

求人・求職者 賃金情報 【11月】

局 計

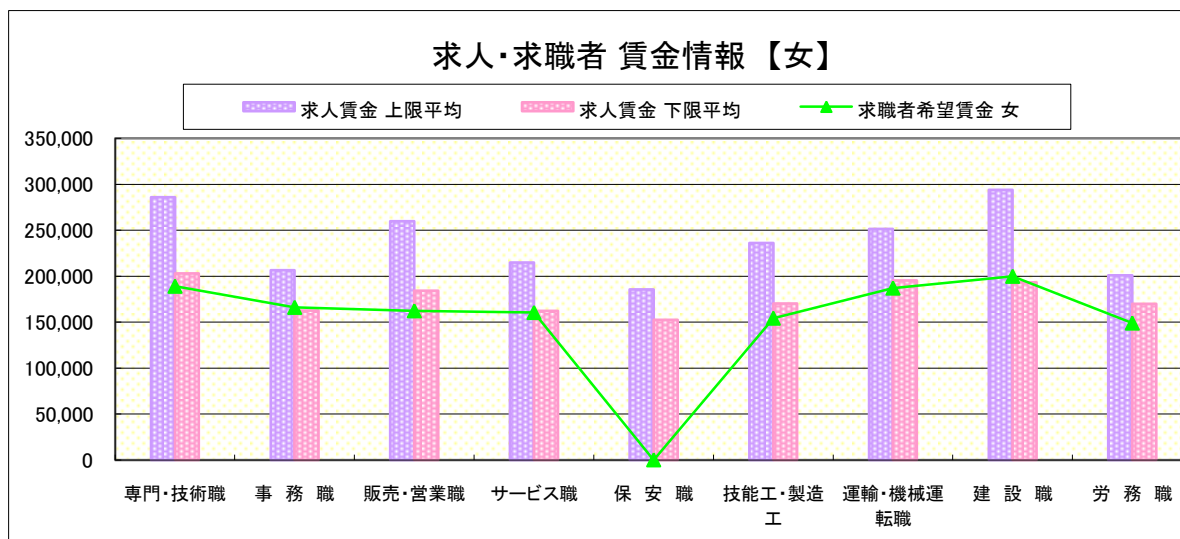
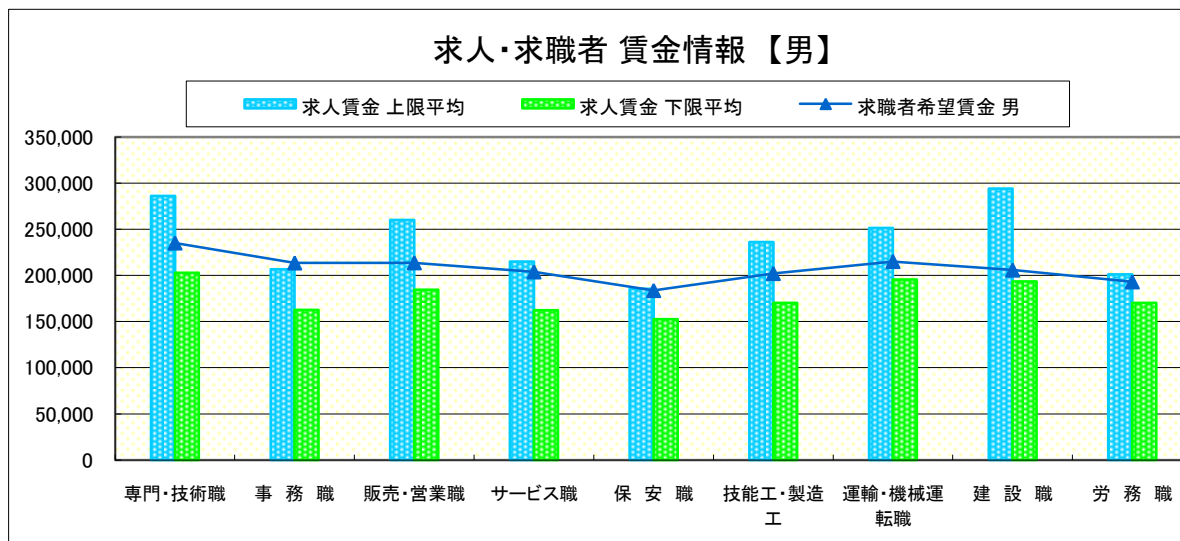
求人賃金・求職者希望賃金情報(常用)

(単位:円)

		求人賃金		求職者希望賃金	
		上限平均	下限平均	男	女
職 業 別	専門・技術職	286,070	202,981	235,241	189,132
	事務職	206,690	162,709	213,569	166,155
	販売・営業職	260,008	184,363	213,746	162,388
	サービス職	215,001	162,269	203,821	160,506
	保安職	185,683	152,556	183,636	-
	技能工・製造工	236,021	170,229	202,087	154,346
	運輸・機械運転職	251,512	195,524	215,175	187,143
	建設職	294,046	193,345	205,839	200,000
	労務職	200,976	170,132	193,037	149,032

* 求人賃金・求職者希望賃金は、ハローワークシステム(職業紹介)3月新規求人・新規求職から抽出。

* 求人賃金については、男女不問である。



求人・求職者 賃金情報 【11月】

県央1地区 《宇都宮・鹿沼・日光》

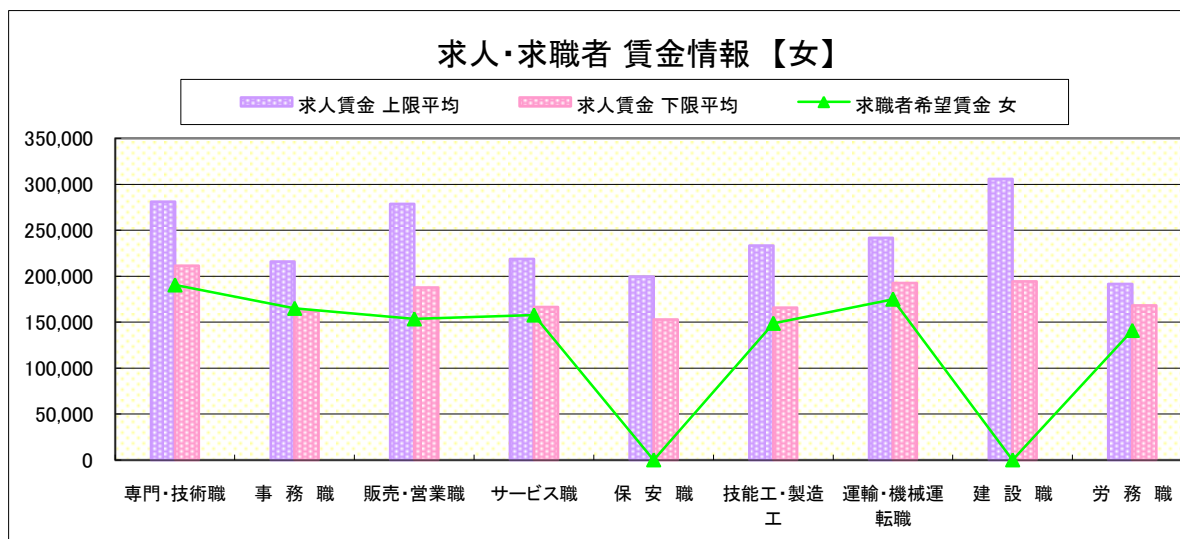
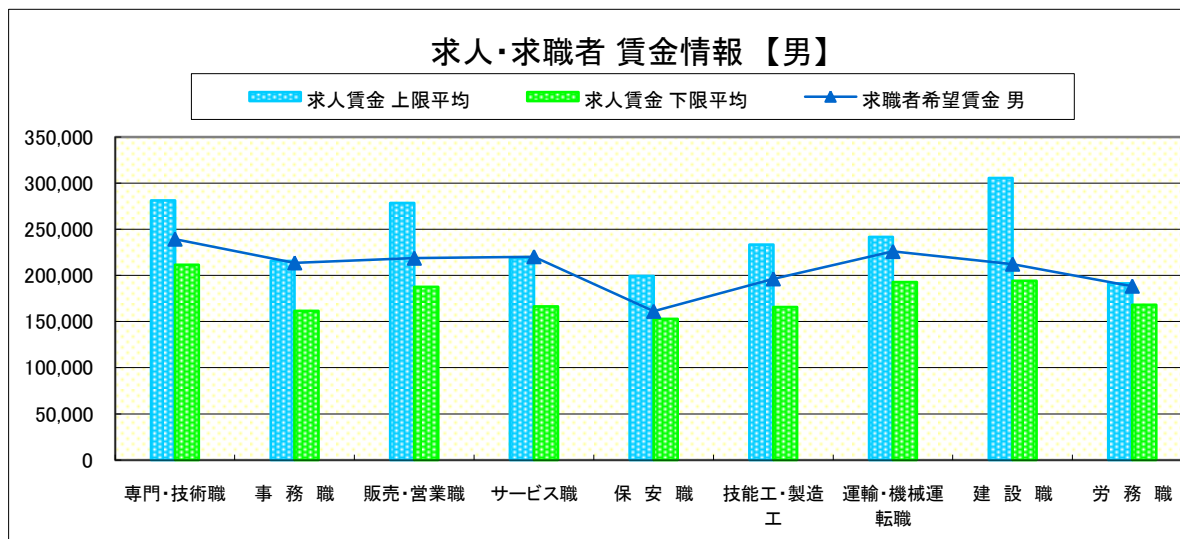
求人賃金・求職者希望賃金情報(常用)

(単位:円)

職業別		求人賃金		求職者希望賃金	
		上限平均	下限平均	男	女
職業別	専門・技術職	281,166	211,518	239,408	190,503
	事務職	215,858	161,687	213,667	165,006
	販売・営業職	278,611	187,616	218,730	153,512
	サービス職	218,753	166,432	220,380	157,716
	保安職	199,515	152,934	161,111	-
	技能工・製造工	233,371	165,813	196,328	148,722
	運輸・機械運転職	241,817	192,662	225,995	175,000
	建設職	305,738	194,208	212,228	-
	労務職	191,576	168,065	188,372	140,926

* 求人賃金・求職者希望賃金は、ハローワークシステム(職業紹介)3月新規求人・新規求職から抽出。

* 求人賃金については、男女不問である。



求人・求職者 賃金情報 【11月】

県央2地区 《宇都宮・真岡》

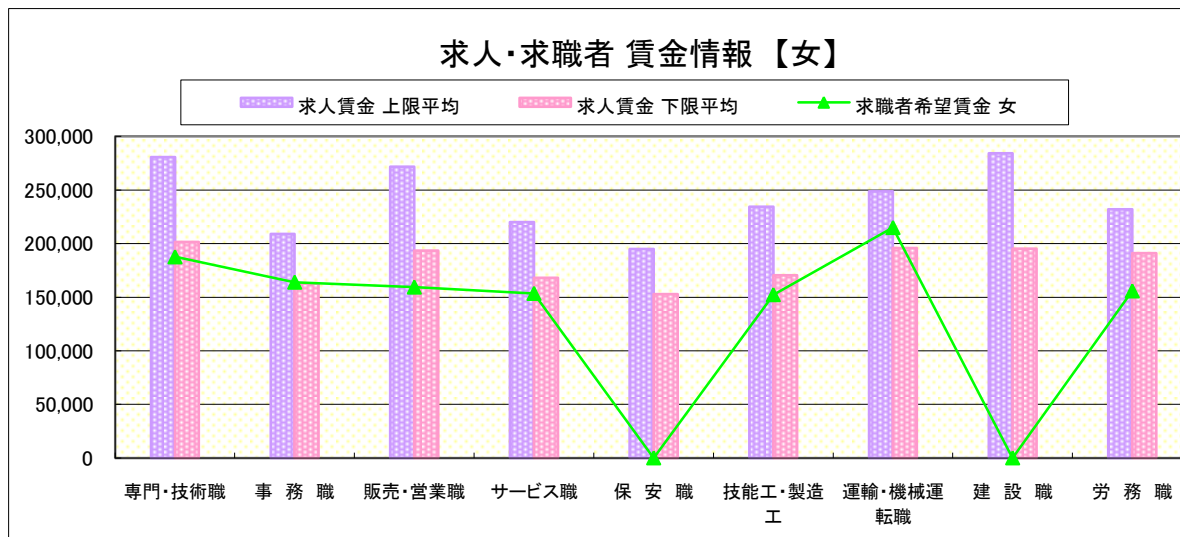
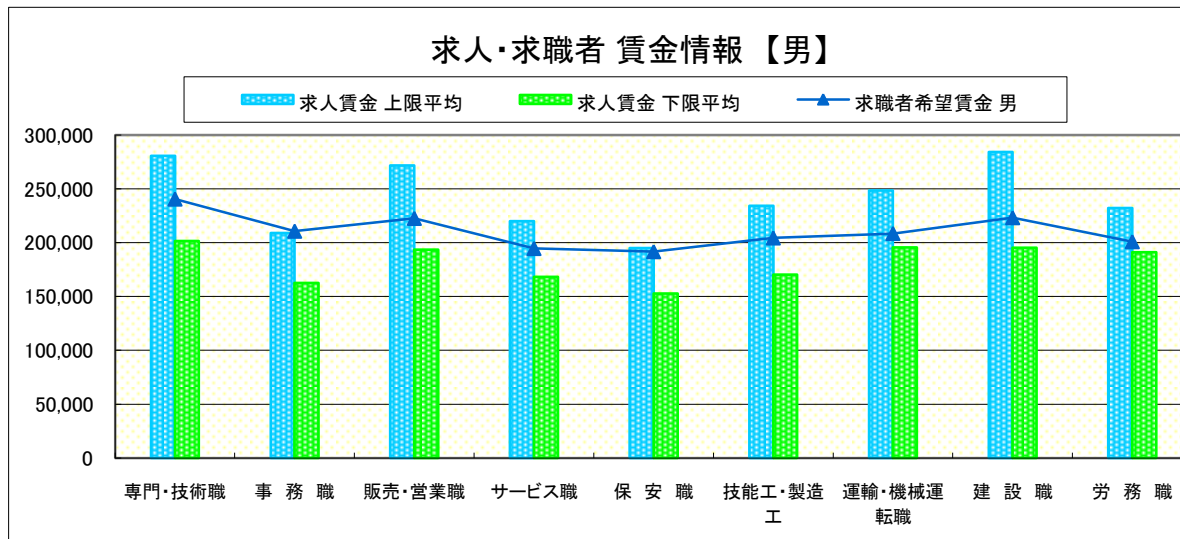
求人賃金・求職者希望賃金情報(常用)

(単位:円)

		求人賃金		求職者希望賃金	
		上限平均	下限平均	男	女
職業別	専門・技術職	280,621	201,500	240,539	187,659
	事務職	209,070	162,562	210,667	163,981
	販売・営業職	271,903	193,422	222,578	159,429
	サービス職	219,953	168,197	194,626	153,517
	保安職	194,999	152,924	191,667	-
	技能工・製造工	234,412	170,406	204,407	152,352
	運輸・機械運転職	248,622	195,726	208,542	215,000
	建設職	284,360	195,375	223,218	-
	労務職	232,124	191,115	200,900	155,834

* 求人賃金・求職者希望賃金は、ハローワークシステム(職業紹介)3月新規求人・新規求職から抽出。

* 求人賃金については、男女不問である。



求人・求職者 賃金情報 【11月】

県央3地区 《宇都宮・那須烏山》

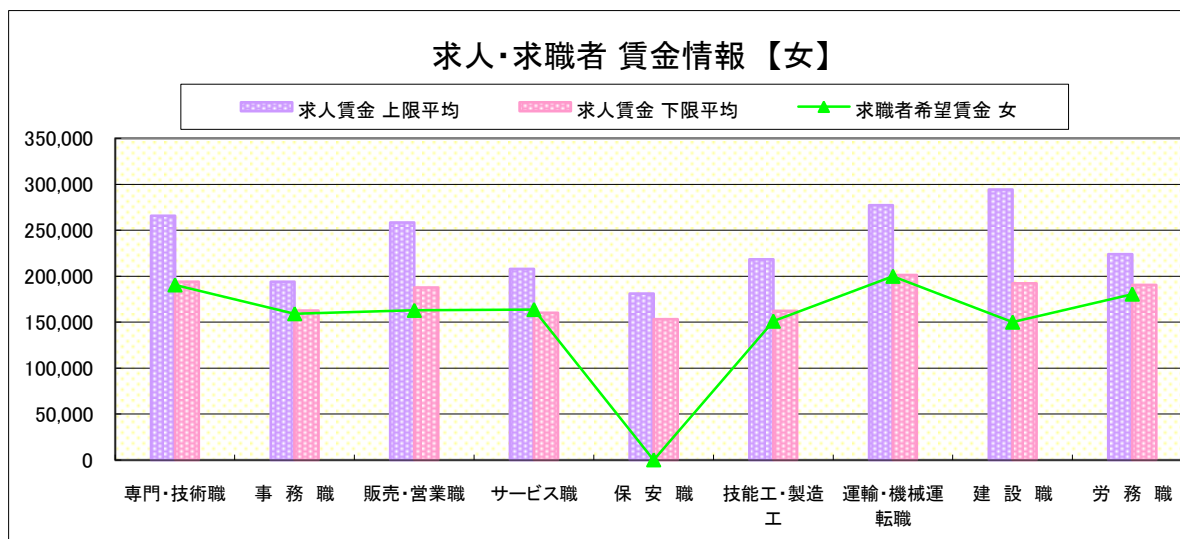
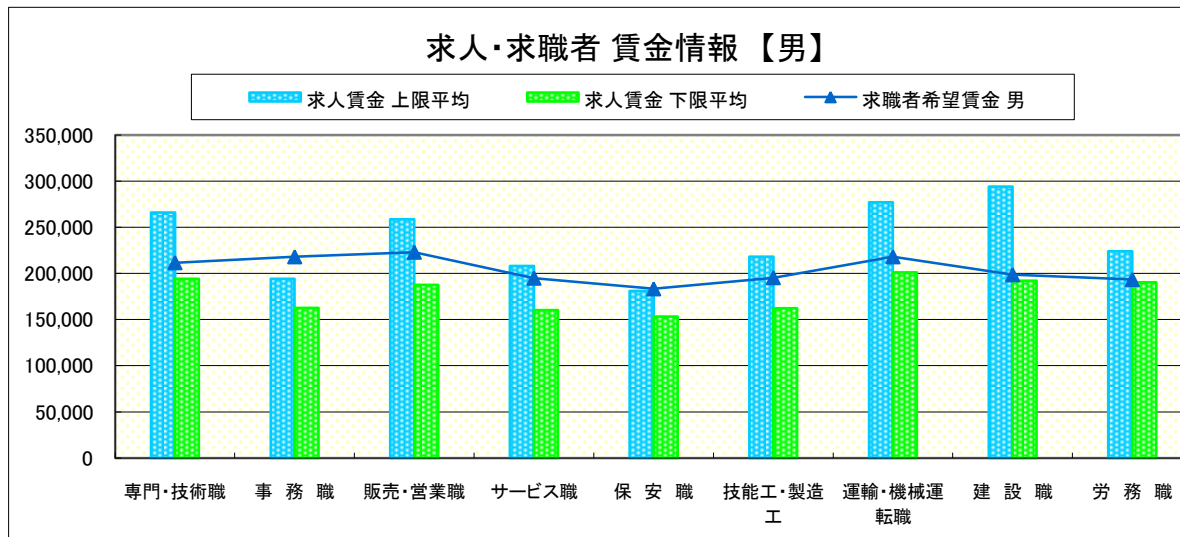
求人賃金・求職者希望賃金情報(常用)

(単位:円)

職業別	職種	求人賃金		求職者希望賃金	
		上限平均	下限平均	男	女
職業別	専門・技術職	265,942	194,094	211,591	190,588
	事務職	194,105	162,506	218,000	159,203
	販売・営業職	258,602	187,650	222,957	162,857
	サービス職	208,032	160,178	194,864	163,762
	保安職	180,967	153,098	183,333	-
	技能工・製造工	218,288	162,229	195,385	151,069
	運輸・機械運転職	277,235	201,210	218,006	200,000
	建設職	294,289	192,203	198,551	150,000
	労務職	223,989	190,537	193,400	180,556

* 求人賃金・求職者希望賃金は、ハローワークシステム(職業紹介)3月新規求人・新規求職から抽出。

* 求人賃金については、男女不問である。



求人・求職者 賃金情報【11月】

県南1地区 《小山・栃木》

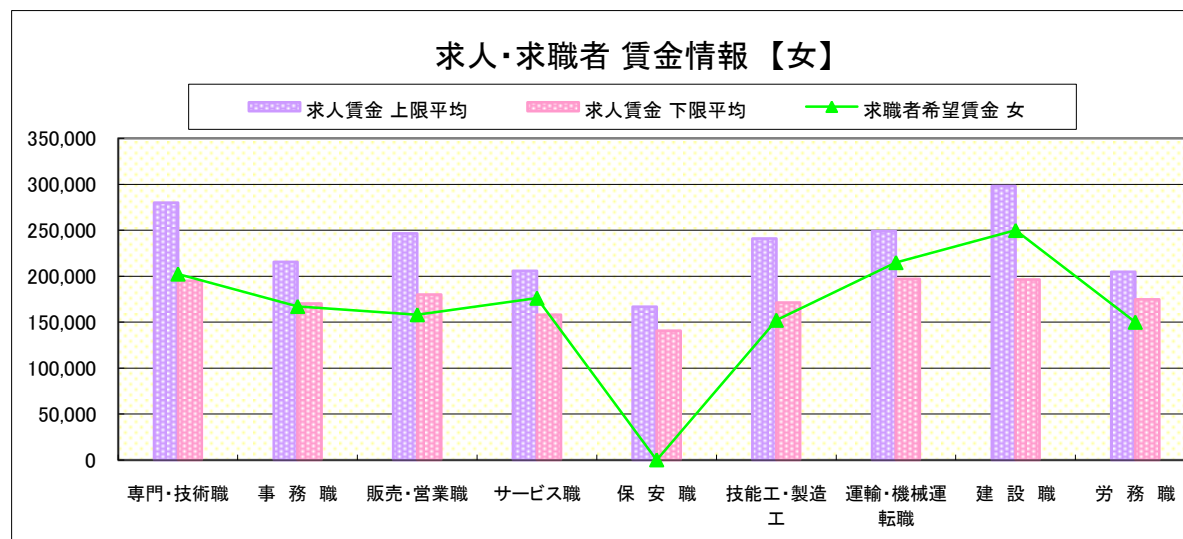
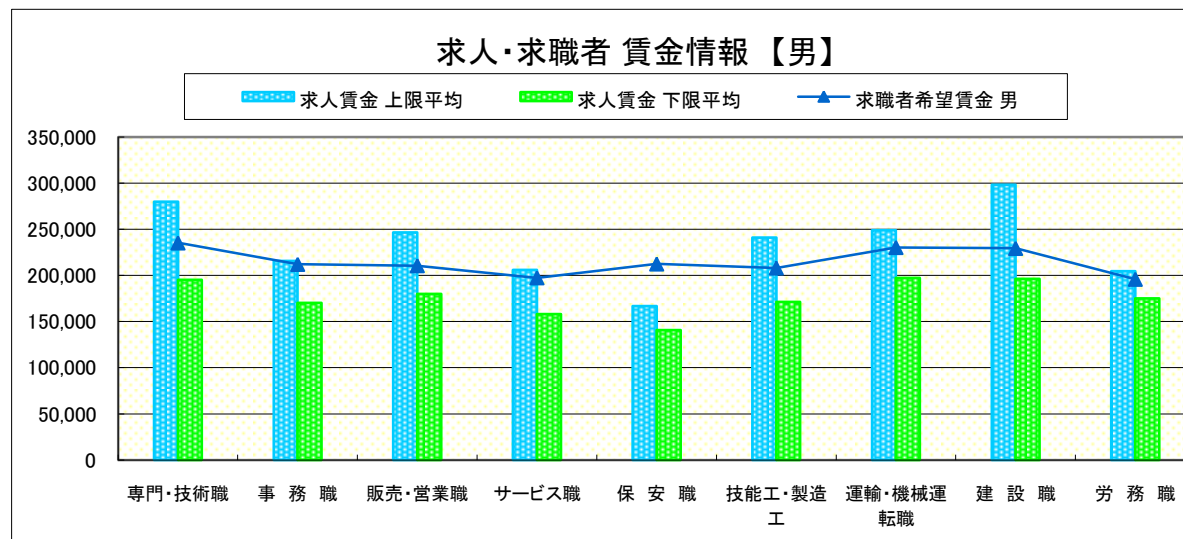
求人賃金・求職者希望賃金情報(常用)

(単位:円)

職業別		求人賃金		求職者希望賃金	
		上限平均	下限平均	男	女
職業別	専門・技術職	280,033	195,225	235,374	202,500
	事務職	215,768	170,218	212,076	167,174
	販売・営業職	246,553	179,963	210,642	158,177
	サービス職	205,945	158,162	197,500	176,152
	保安職	166,858	140,646	212,500	-
	技能工・製造工	241,033	171,447	208,125	152,167
	運輸・機械運転職	249,102	197,255	230,411	215,000
	建設職	298,189	196,293	229,437	250,000
	労務職	204,643	175,013	195,864	150,000

* 求人賃金・求職者希望賃金は、ハローワークシステム(職業紹介)3月新規求人・新規求職から抽出。

* 求人賃金については、男女不問である。



求人・求職者 賃金情報 【11月】

県南2地区 《足利・佐野》

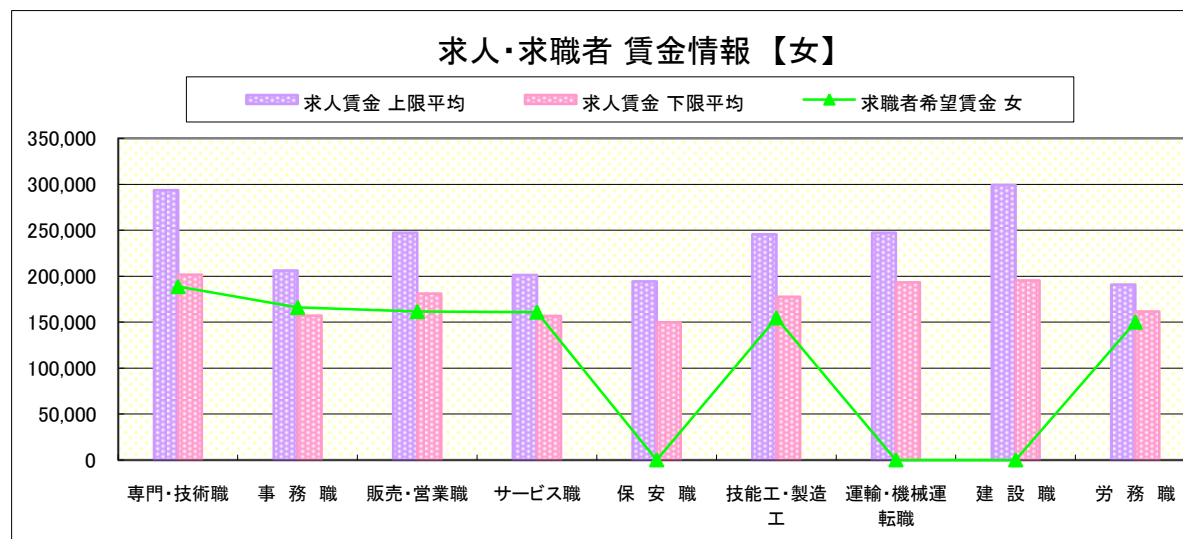
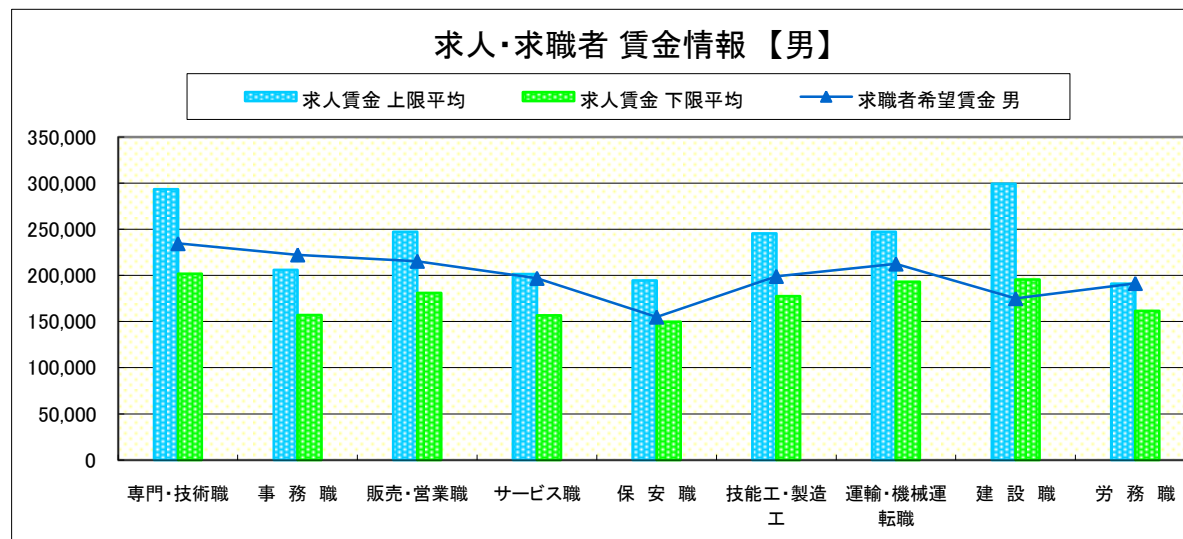
求人賃金・求職者希望賃金情報(常用)

(単位:円)

職業別		求人賃金		求職者希望賃金	
		上限平均	下限平均	男	女
職業別	専門・技術職	293,588	201,775	234,647	188,813
	事務職	206,126	157,001	222,400	165,976
	販売・営業職	247,336	181,187	215,529	161,584
	サービス職	201,400	156,805	197,000	160,872
	保安職	194,400	149,850	155,000	-
	技能工・製造工	245,609	177,651	199,101	154,667
	運輸・機械運転職	247,447	193,171	212,542	-
	建設職	299,361	195,552	175,000	-
	労務職	190,952	161,483	191,436	150,000

* 求人賃金・求職者希望賃金は、ハローワークシステム(職業紹介)3月新規求人・新規求職から抽出。

* 求人賃金については、男女不問である。



求人・求職者 賃金情報 【11月】

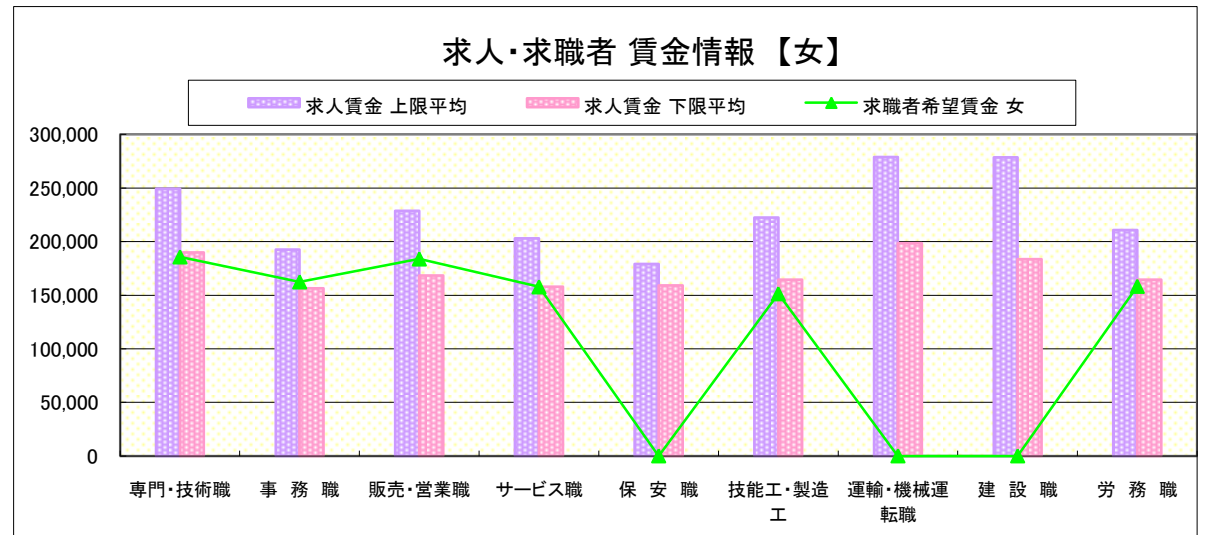
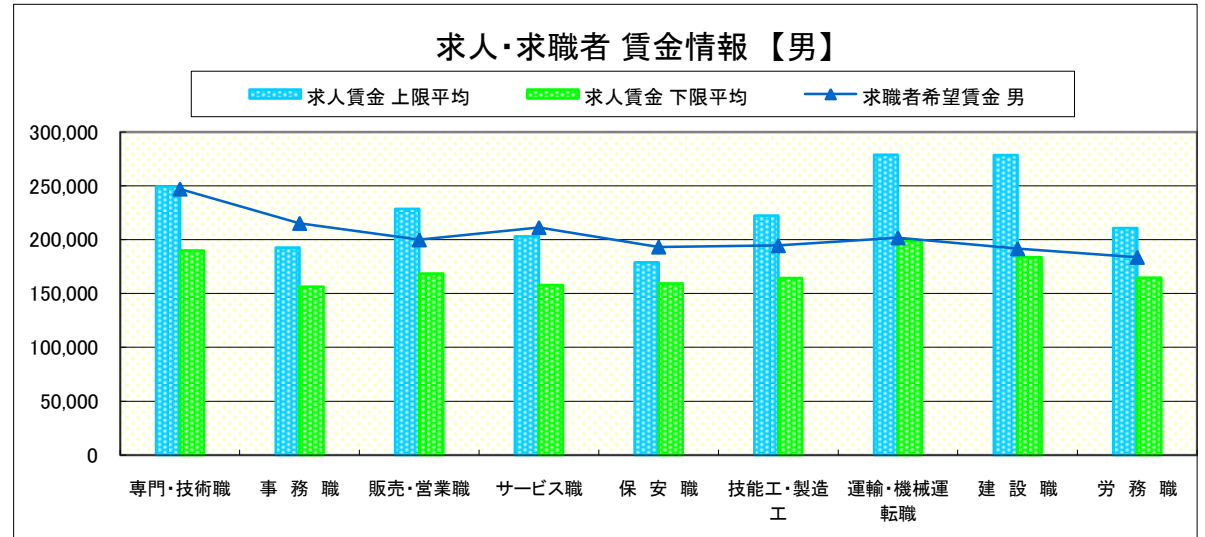
県 北 《大田原・矢板・黒磯》

求人賃金・求職者希望賃金情報(常用) (単位:円)

職業別	職業	求人賃金		求職者希望賃金	
		上限平均	下限平均	男	女
職 業 別	専門・技術職	249,427	189,820	247,188	185,811
	事務職	192,526	156,372	215,322	162,480
	販売・営業職	228,752	168,438	199,989	183,889
	サービス職	203,068	157,886	211,425	157,807
	保安職	179,089	159,244	193,333	-
	技能工・製造工	222,503	164,478	194,596	151,381
	運輸・機械運転職	278,776	198,557	201,871	-
	建設職	278,513	183,735	191,752	-
	労務職	210,731	164,541	183,778	158,333

* 求人賃金・求職者希望賃金は、ハローワークシステム(職業紹介)3月新規求人・新規求職から抽出。

* 求人賃金については、男女不問である。



求人・求職者 賃金情報 【11月】

県 央

《宇都宮・那須烏山・鹿沼・真岡・日光》

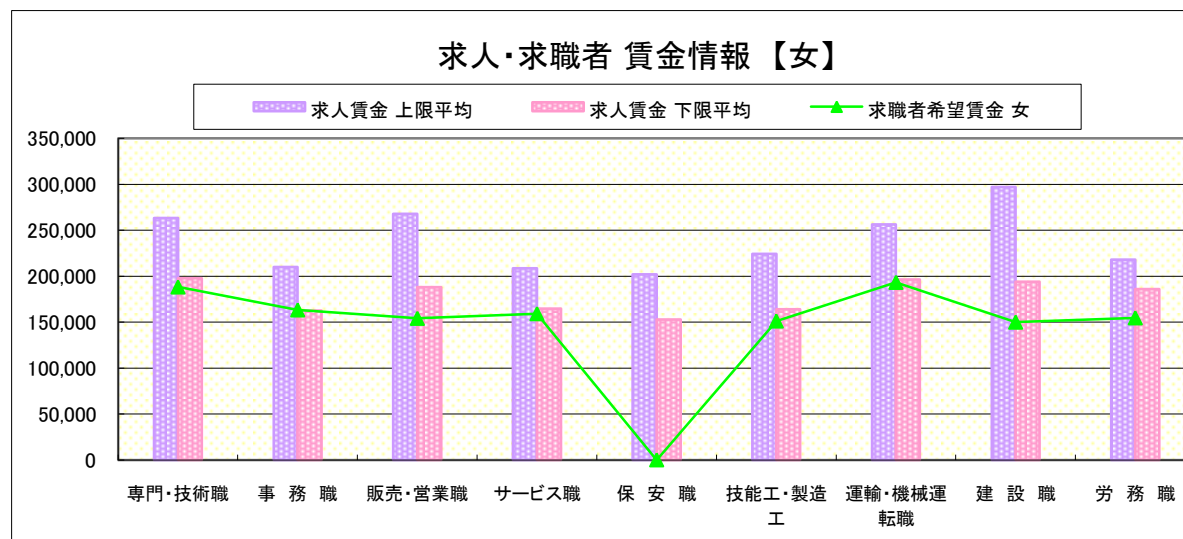
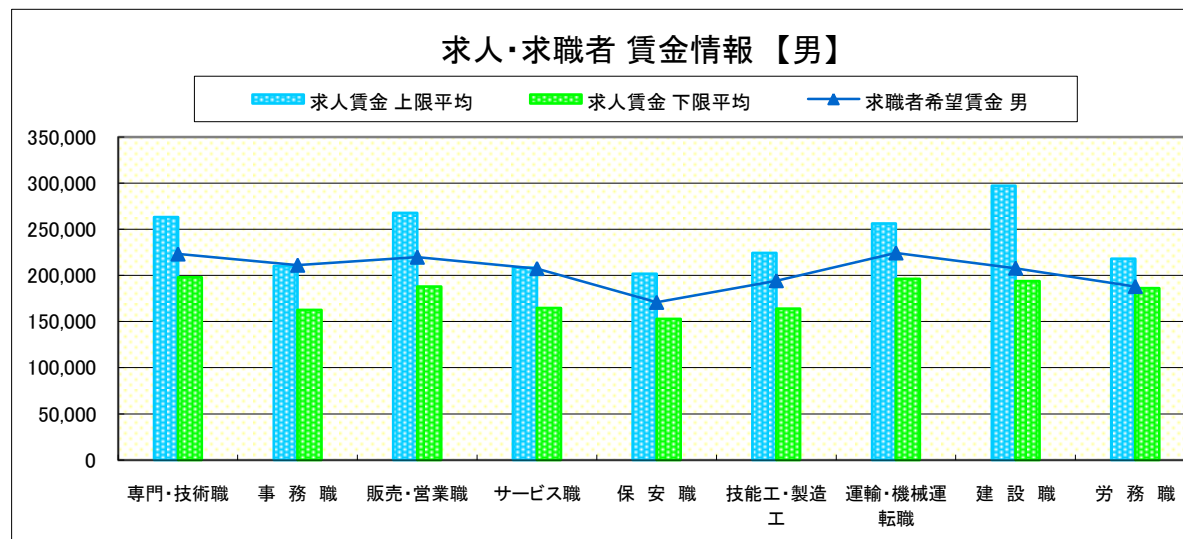
求人賃金・求職者希望賃金情報(常用)

(単位:円)

職業別		求人賃金		求職者希望賃金	
		上限平均	下限平均	男	女
職 業 別	専門・技術職	263,257	197,988	223,224	188,330
	事務職	210,122	162,564	211,083	163,315
	販売・営業職	267,870	188,128	219,753	154,134
	サービス職	208,600	164,673	207,466	159,198
	保安職	201,894	152,888	170,833	-
	技能工・製造工	224,313	164,156	194,275	151,246
	運輸・機械運転職	256,412	196,443	224,383	193,333
	建設職	297,257	193,964	207,870	150,000
	労務職	218,200	186,070	188,023	154,667

* 求人賃金・求職者希望賃金は、ハローワークシステム(職業紹介)3月新規求人・新規求職から抽出。

* 求人賃金については、男女不問である。



求人・求職者 賃金情報 【11月】

県 南

《栃木・佐野・足利・小山》

求人賃金・求職者希望賃金情報(常用)

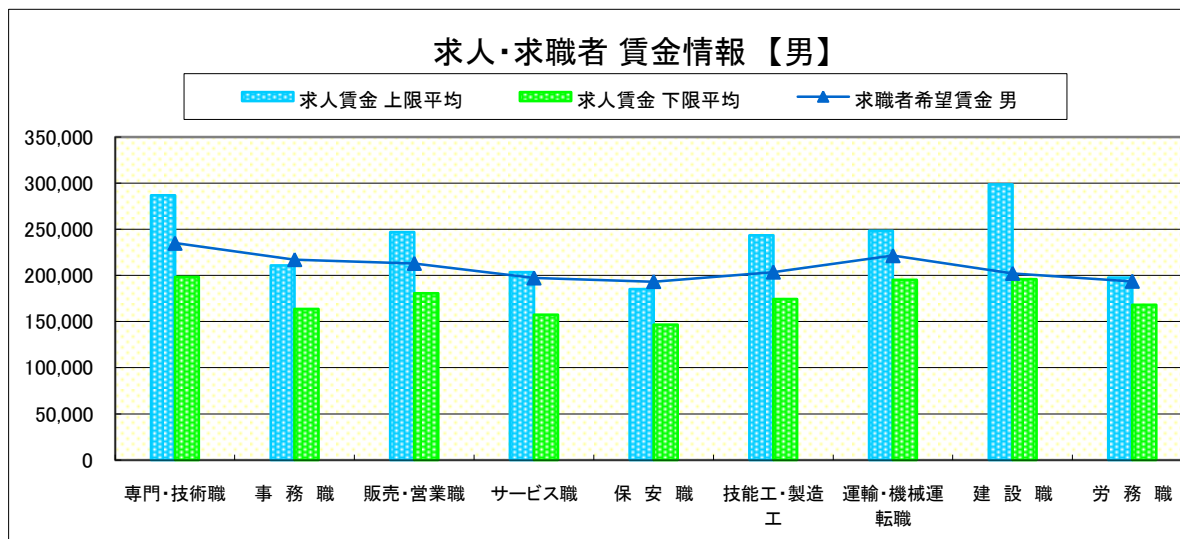
(単位:円)

職業別		求人賃金		求職者希望賃金	
		上限平均	下限平均	男	女
職業別	専門・技術職	286,810	198,500	235,010	195,656
	事務職	210,947	163,609	217,238	166,575
	販売・営業職	246,945	180,575	213,085	159,880
	サービス職	203,673	157,483	197,250	168,512
	保安職	185,219	146,782	193,333	-
	技能工・製造工	243,321	174,549	203,613	153,417
	運輸・機械運転職	248,274	195,213	221,476	215,000
	建設職	298,775	195,923	202,218	250,000
	労務職	197,797	168,248	193,650	150,000

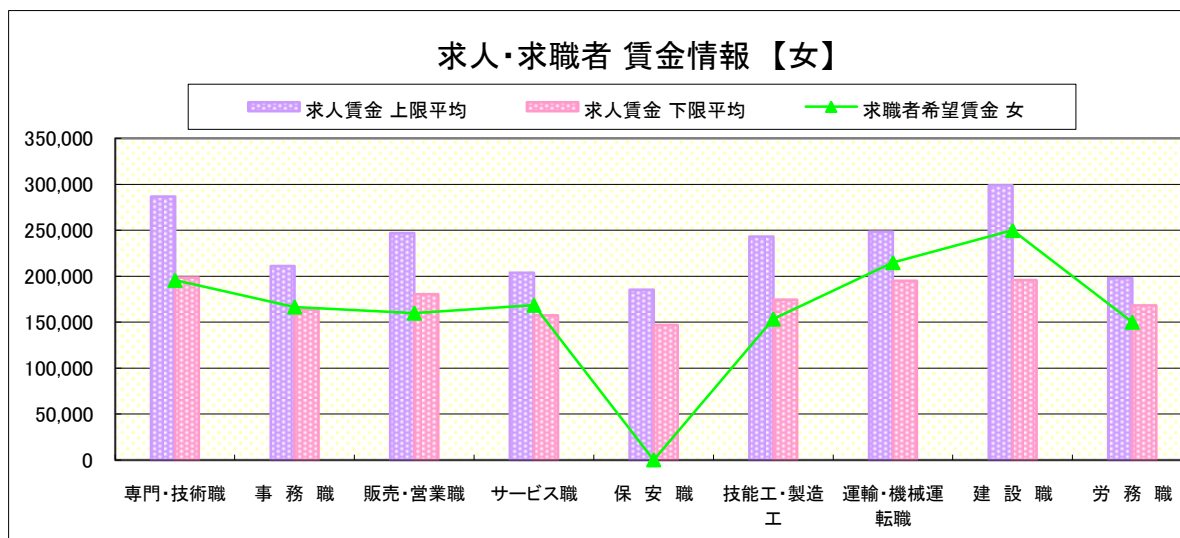
* 求人賃金・求職者希望賃金は、ハローワークシステム(職業紹介)3月新規求人・新規求職から抽出。

* 求人賃金については、男女不問である。

求人・求職者 賃金情報 【男】



求人・求職者 賃金情報 【女】



求人・求職者 賃金情報 【11月】

宇 都 宮

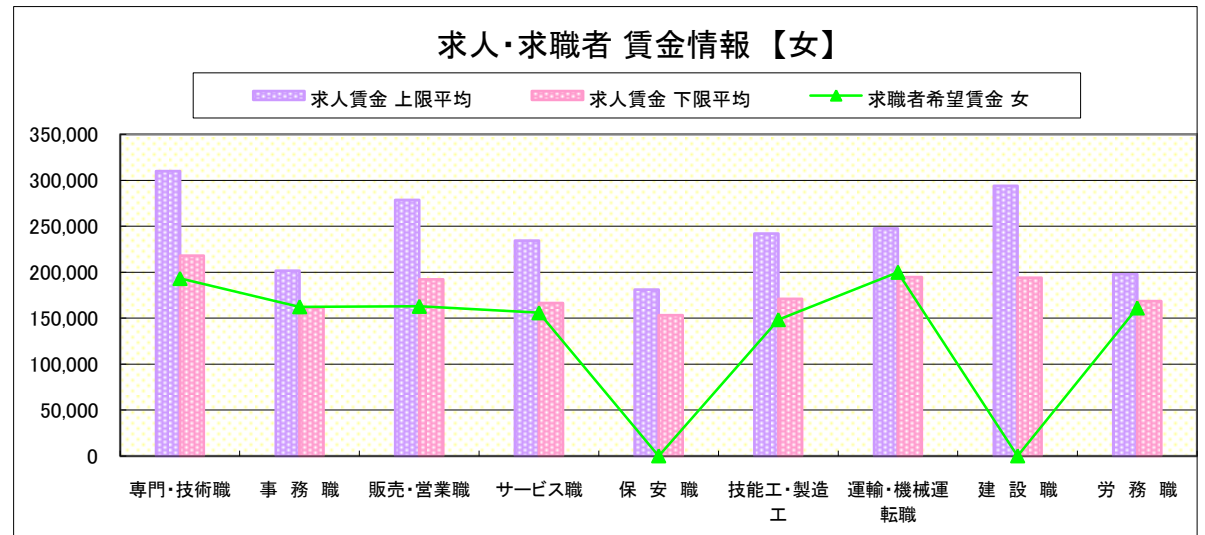
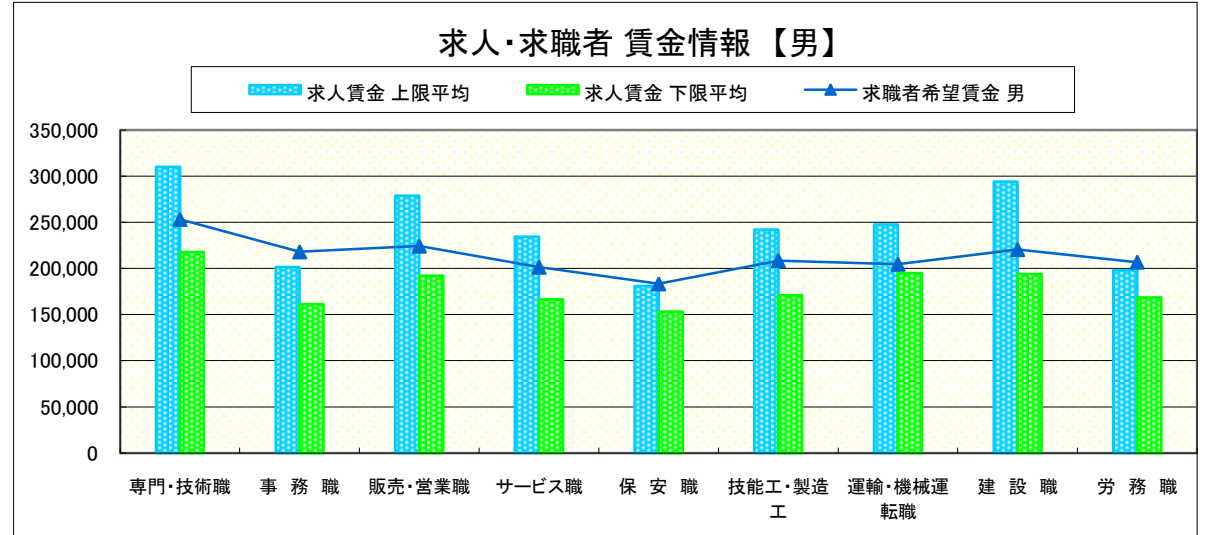
求人賃金・求職者希望賃金情報(常用)

(単位:円)

		求人賃金		求職者希望賃金	
		上限平均	下限平均	男	女
職 業 別	専門・技術職	310,169	217,902	253,182	193,175
	事務職	201,657	161,188	218,000	162,405
	販売・営業職	278,746	192,175	224,247	162,857
	サービス職	234,613	166,341	201,395	155,857
	保安職	180,967	153,098	183,333	-
	技能工・製造工	241,974	170,965	208,596	148,387
	運輸・機械運転職	247,552	194,819	204,583	200,000
	建設職	294,115	193,980	220,435	-
	労務職	197,977	168,573	206,800	161,111

* 求人賃金・求職者希望賃金は、ハローワークシステム(職業紹介)4月新規求人・新規求職から抽出。

* 求人賃金については、男女不問である。



求人・求職者 賃金情報 【11月】

那須烏山

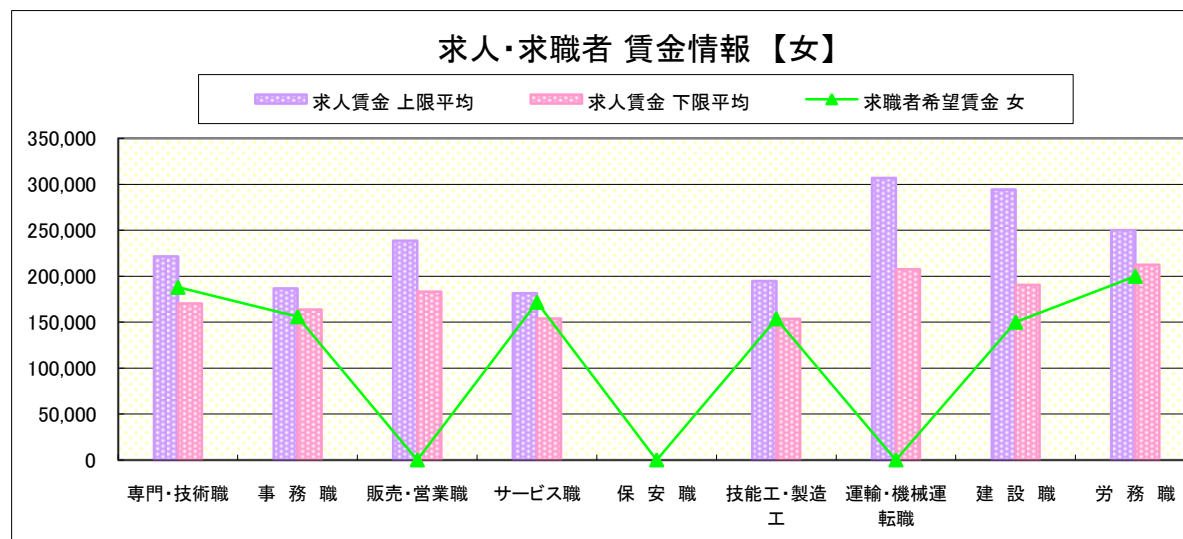
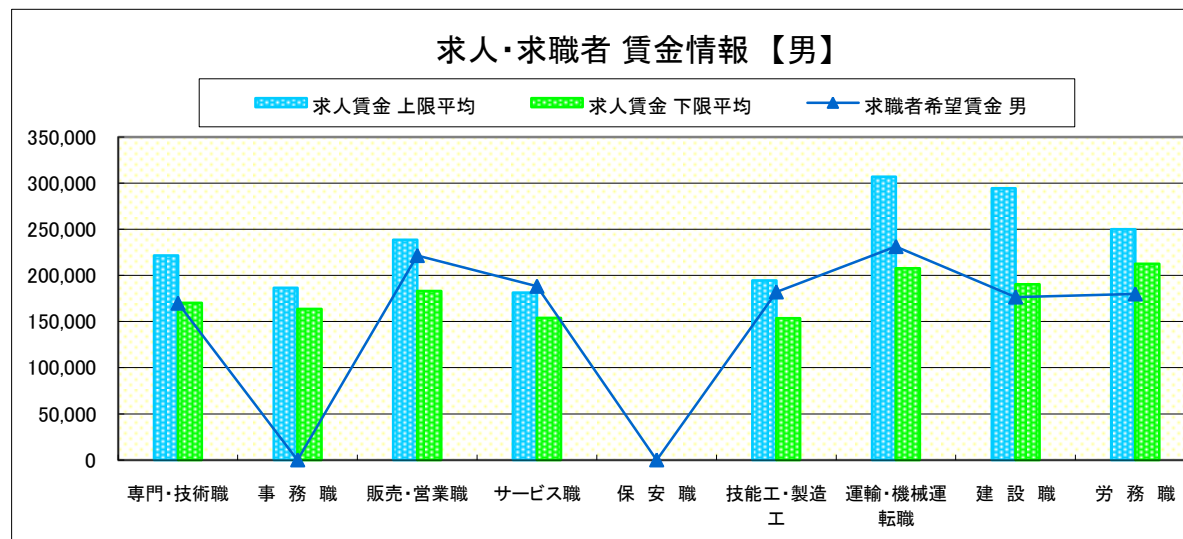
求人賃金・求職者希望賃金情報(常用)

(単位:円)

職業別		求人賃金		求職者希望賃金	
		上限平均	下限平均	男	女
職業別	専門・技術職	221,714	170,286	170,000	188,000
	事務職	186,552	163,824	-	156,000
	販売・営業職	238,458	183,125	221,667	-
	サービス職	181,450	154,014	188,333	171,667
	保安職	-	-	-	-
	技能工・製造工	194,601	153,492	182,174	153,750
	運輸・機械運転職	306,917	207,600	231,429	-
	建設職	294,463	190,425	176,667	150,000
	労務職	250,000	212,500	180,000	200,000

* 求人賃金・求職者希望賃金は、ハローワークシステム(職業紹介)4月新規求人・新規求職から抽出。

* 求人賃金については、男女不問である。



求人・求職者 賃金情報 【11月】

鹿 沼

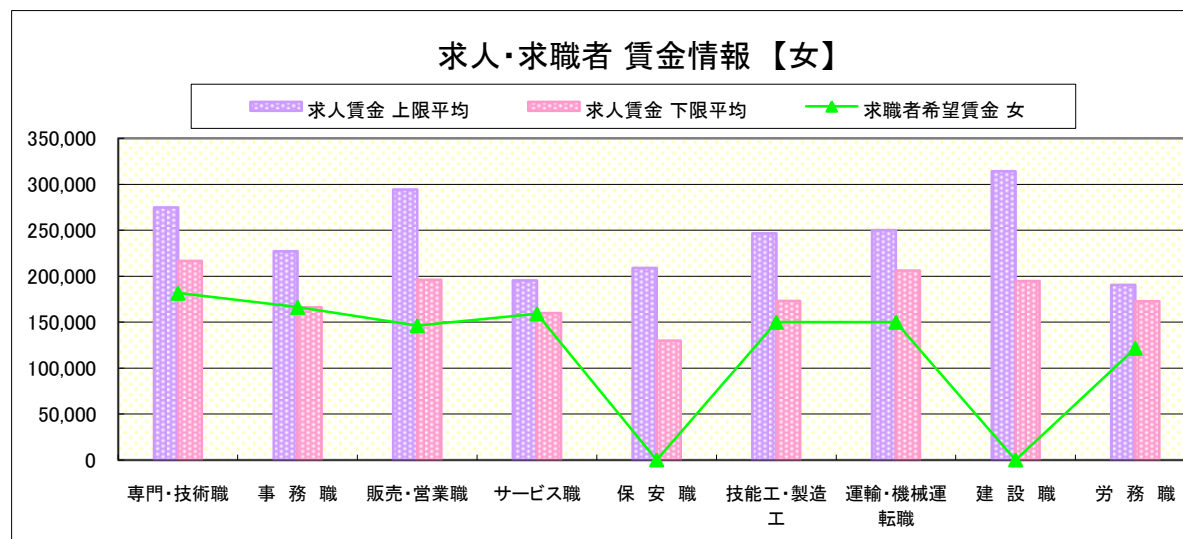
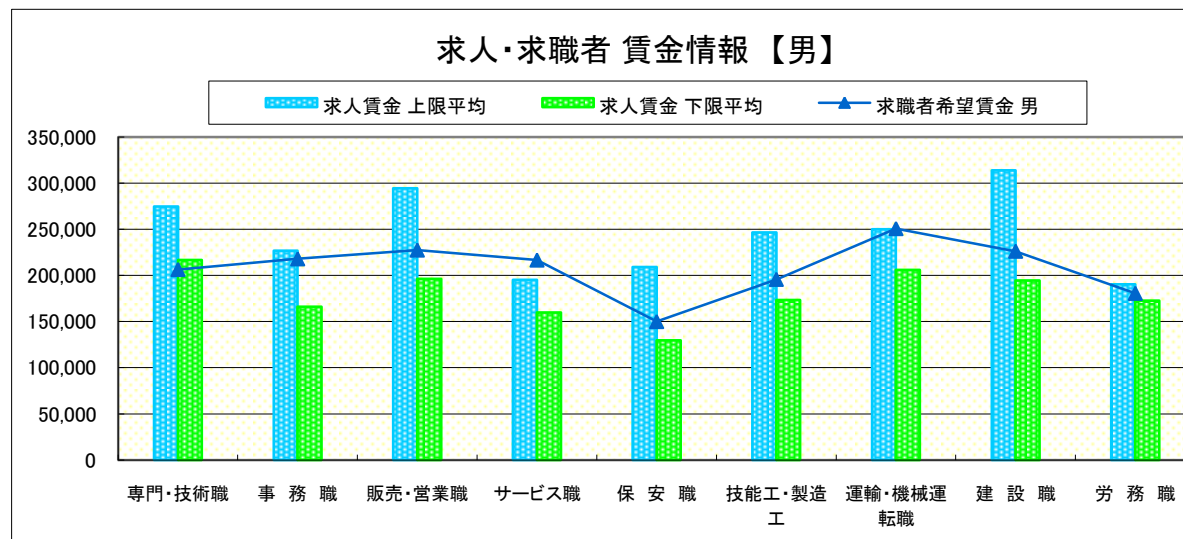
求人賃金・求職者希望賃金情報(常用)

(単位:円)

		求人賃金		求職者希望賃金	
		上限平均	下限平均	男	女
職 業 別	専門・技術職	274,770	216,743	206,471	181,667
	事務職	226,980	166,240	218,000	166,316
	販売・営業職	294,487	196,269	227,500	146,250
	サービス職	195,389	159,835	216,667	159,167
	保安職	209,000	129,800	150,000	-
	技能工・製造工	246,741	173,234	195,745	150,000
	運輸・機械運転職	250,017	206,110	250,769	150,000
	建設職	314,100	194,645	226,250	-
	労務職	190,358	172,768	180,625	121,667

* 求人賃金・求職者希望賃金は、ハローワークシステム(職業紹介)4月新規求人・新規求職から抽出。

* 求人賃金については、男女不問である。



求人・求職者 賃金情報【11月】

栃 木

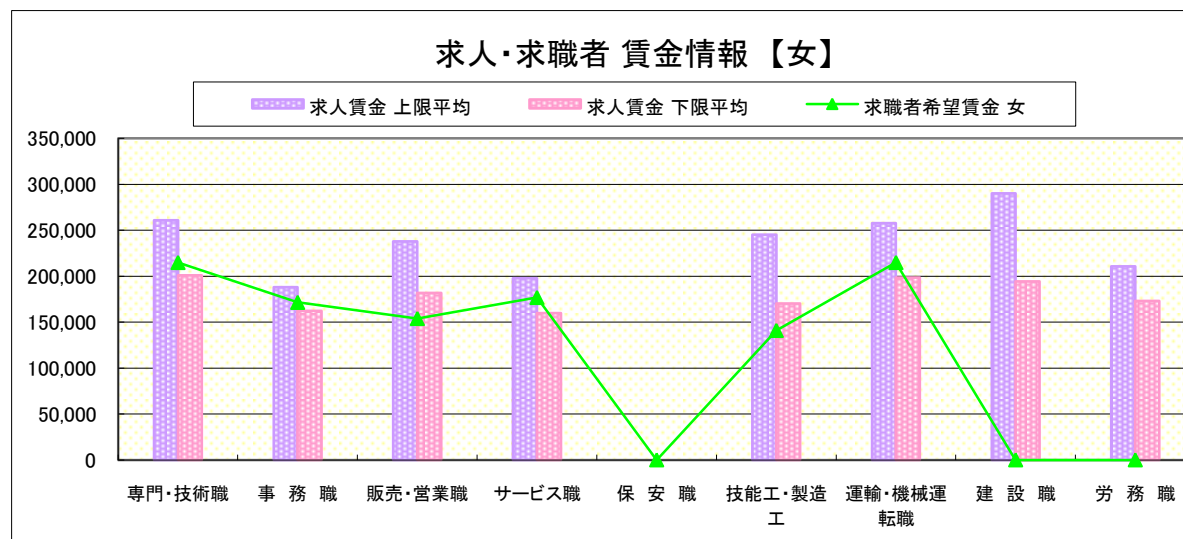
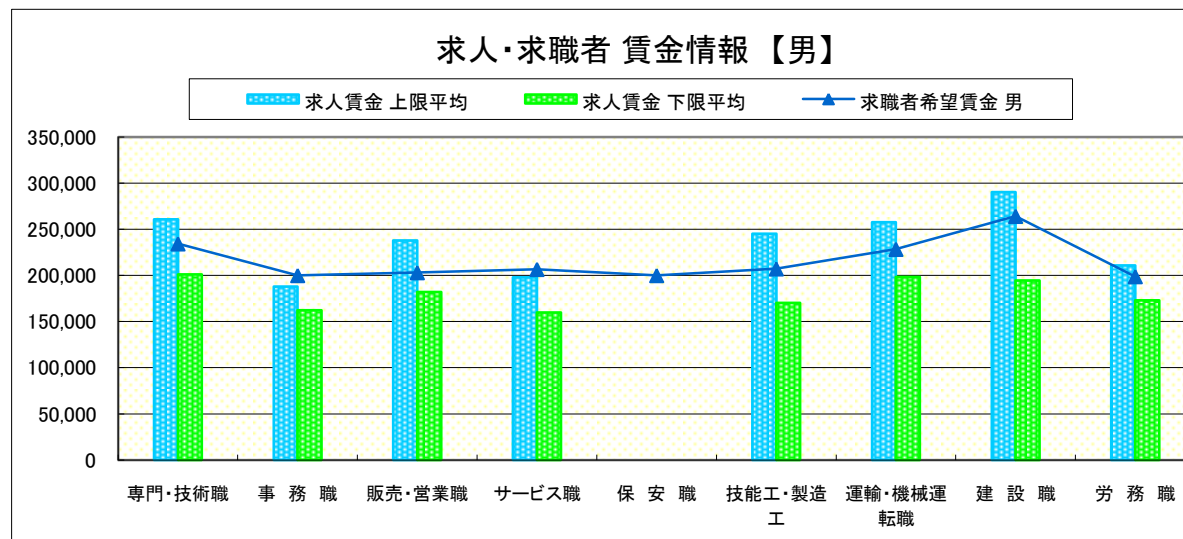
求人賃金・求職者希望賃金情報(常用)

(単位:円)

職業別		求人賃金		求職者希望賃金	
		上限平均	下限平均	男	女
職 業 別	専門・技術職	260,975	201,133	234,348	215,000
	事務職	188,049	162,175	200,000	171,569
	販売・営業職	237,763	181,908	203,125	154,000
	サービス職	197,966	159,785	206,667	176,875
	保安職	-	-	200,000	-
	技能工・製造工	245,105	170,343	207,241	141,000
	運輸・機械運転職	257,825	198,490	228,421	215,000
	建設職	290,206	194,406	264,167	-
	労務職	210,705	173,066	198,824	-

* 求人賃金・求職者希望賃金は、ハローワークシステム(職業紹介)4月新規求人・新規求職から抽出。

* 求人賃金については、男女不問である。



求人・求職者 賃金情報 【11月】

佐 野

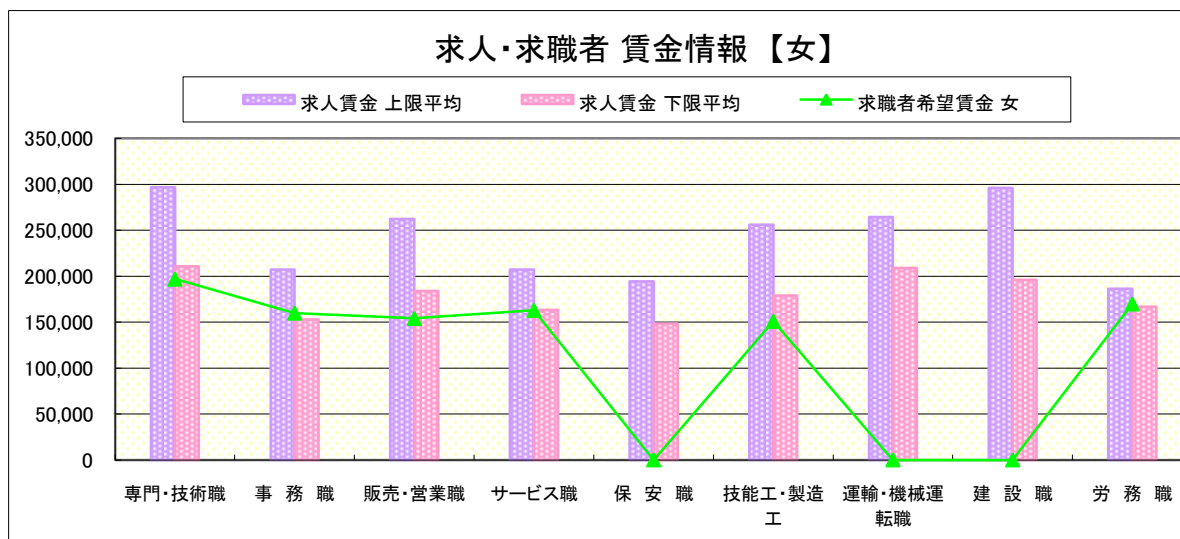
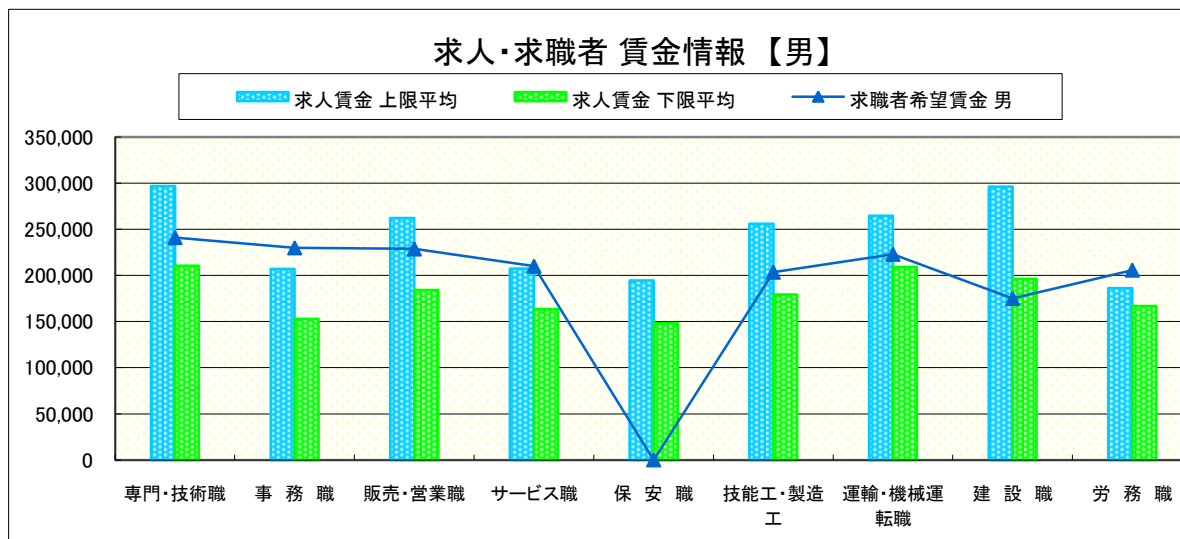
求人賃金・求職者希望賃金情報(常用)

(単位:円)

		求人賃金		求職者希望賃金	
		上限平均	下限平均	男	女
職 業 別	専門・技術職	296,810	210,643	241,111	197,000
	事務職	207,126	152,892	230,000	160,000
	販売・営業職	262,269	184,076	228,750	154,167
	サービス職	207,343	163,184	210,000	163,077
	保安職	194,400	148,500	-	-
	技能工・製造工	255,947	179,140	203,571	151,000
	運輸・機械運転職	264,559	209,067	222,941	-
	建設職	296,088	196,176	175,000	-
	労務職	186,292	166,959	205,789	170,000

* 求人賃金・求職者希望賃金は、ハローワークシステム(職業紹介)4月新規求人・新規求職から抽出。

* 求人賃金については、男女不問である。



求人・求職者 賃金情報 【11月】

足 利

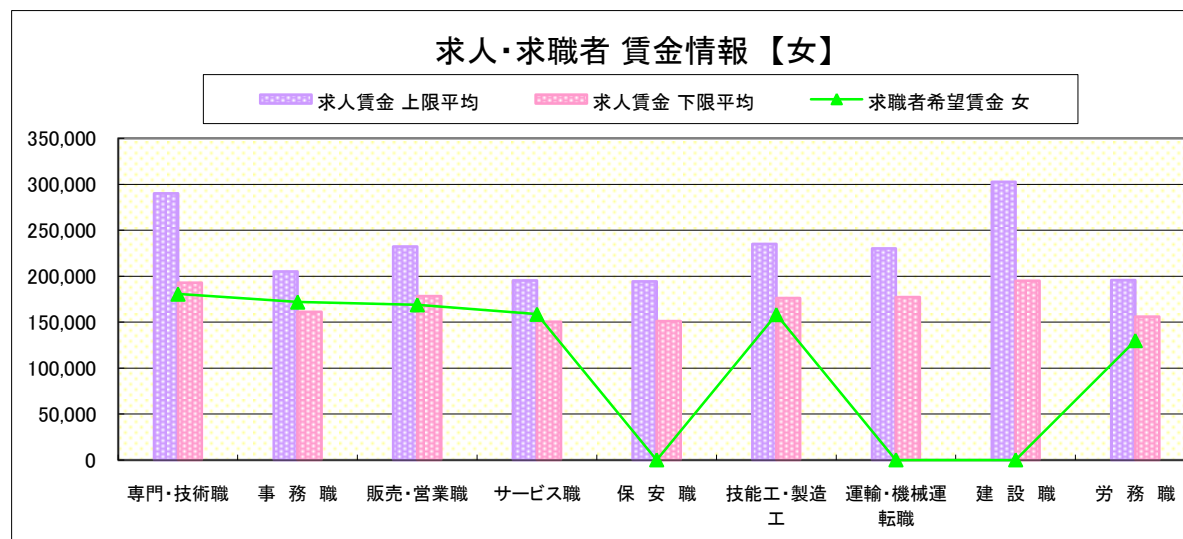
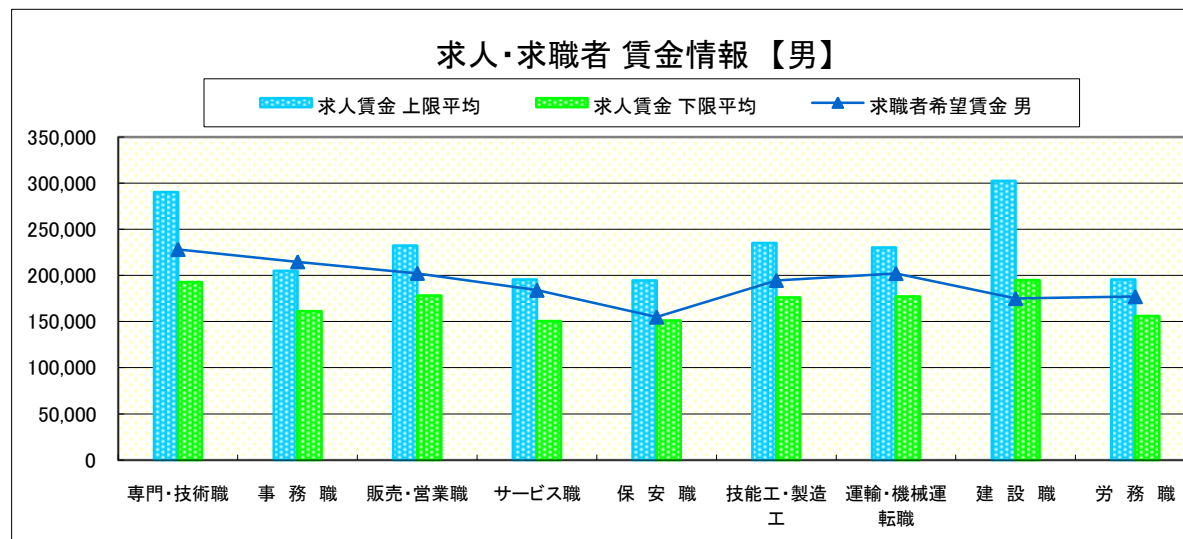
求人賃金・求職者希望賃金情報(常用)

(単位:円)

職業別	職種	求人賃金		求職者希望賃金	
		上限平均	下限平均	男	女
職 業 別	専門・技術職	290,365	192,906	228,182	180,625
	事務職	205,126	161,110	214,800	171,951
	販売・営業職	232,403	178,297	202,308	169,000
	サービス職	195,457	150,425	184,000	158,667
	保安職	194,400	151,200	155,000	-
	技能工・製造工	235,270	176,162	194,630	158,333
	運輸・機械運転職	230,335	177,274	202,143	-
	建設職	302,633	194,928	175,000	-
	労務職	195,611	156,007	177,083	130,000

* 求人賃金・求職者希望賃金は、ハローワークシステム(職業紹介)4月新規求人・新規求職から抽出。

* 求人賃金については、男女不問である。



求人・求職者 賃金情報 【11月】

真 岡

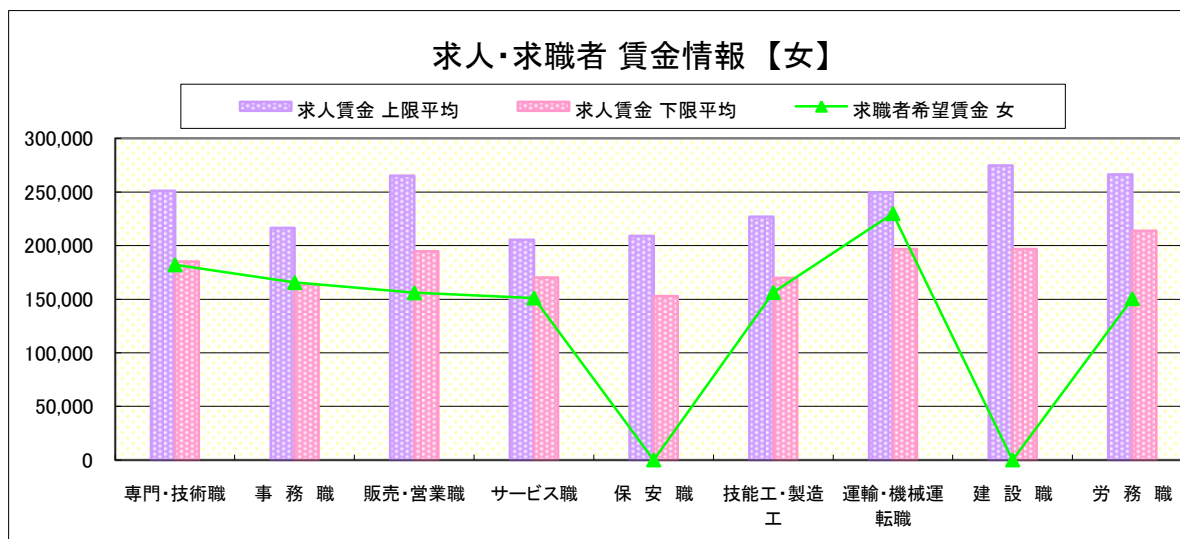
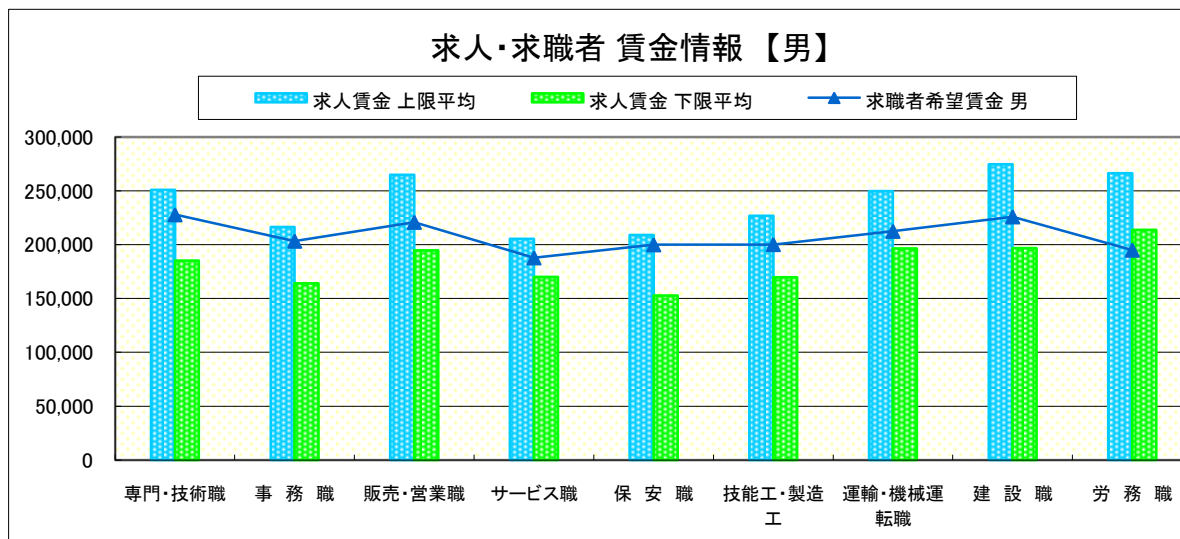
求人賃金・求職者希望賃金情報(常用)

(単位:円)

職業別	職種	求人賃金		求職者希望賃金	
		上限平均	下限平均	男	女
職 業 別	専門・技術職	251,072	185,097	227,895	182,143
	事務職	216,483	163,935	203,333	165,556
	販売・営業職	265,060	194,669	220,909	156,000
	サービス職	205,292	170,052	187,857	151,176
	保安職	209,030	152,750	200,000	-
	技能工・製造工	226,850	169,847	200,217	156,316
	運輸・機械運転職	249,691	196,632	212,500	230,000
	建設職	274,605	196,770	226,000	-
	労務職	266,271	213,657	195,000	150,556

* 求人賃金・求職者希望賃金は、ハローワークシステム(職業紹介)4月新規求人・新規求職から抽出。

* 求人賃金については、男女不問である。



求人・求職者 賃金情報 【11月】

矢板

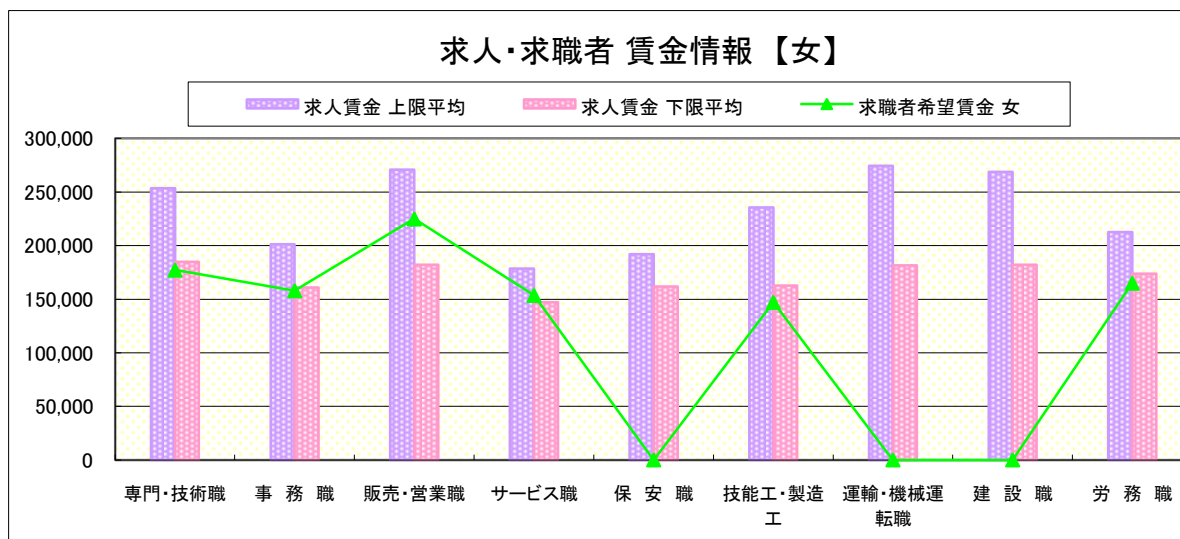
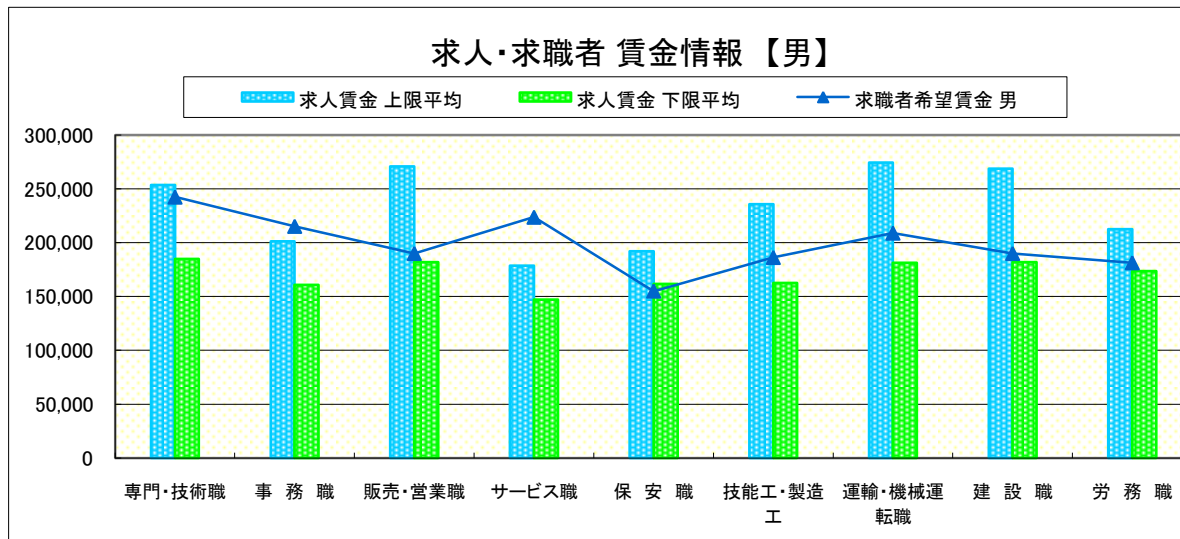
求人賃金・求職者希望賃金情報(常用)

(単位:円)

職業別	職種	求人賃金		求職者希望賃金	
		上限平均	下限平均	男	女
職業別	専門・技術職	253,476	184,790	242,500	177,273
	事務職	201,125	160,790	215,294	158,049
	販売・営業職	270,875	182,050	190,000	225,000
	サービス職	178,657	147,173	223,750	153,636
	保安職	192,067	161,733	155,000	-
	技能工・製造工	235,655	162,706	186,286	147,143
	運輸・機械運転職	274,539	181,411	208,947	-
	建設職	268,750	182,000	190,000	-
	労務職	212,625	173,625	181,333	165,000

* 求人賃金・求職者希望賃金は、ハローワークシステム(職業紹介)4月新規求人・新規求職から抽出。

* 求人賃金については、男女不問である。



求人・求職者 賃金情報 【11月】

大田原

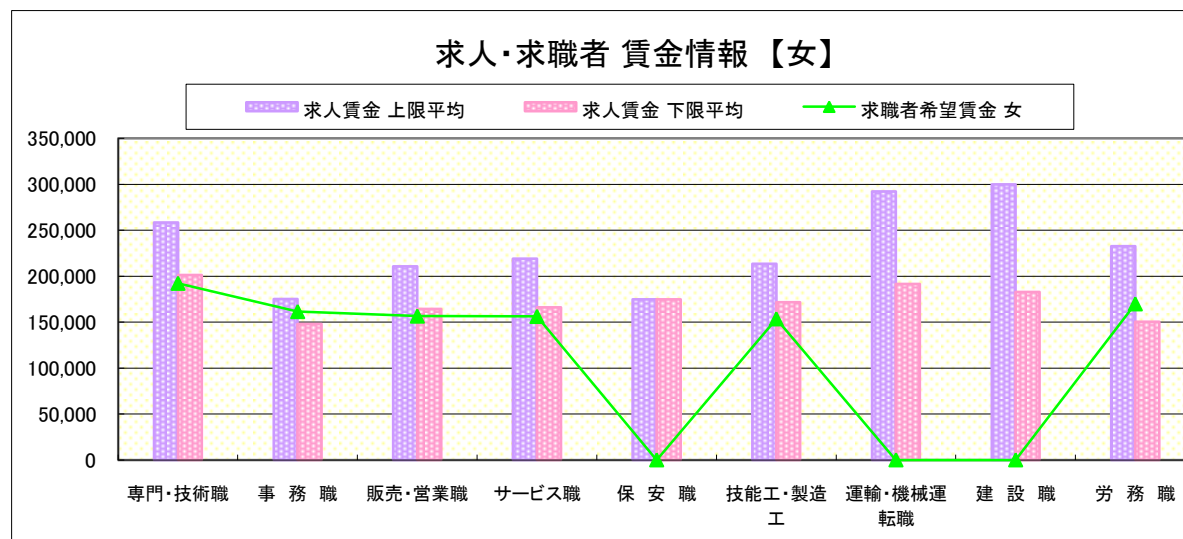
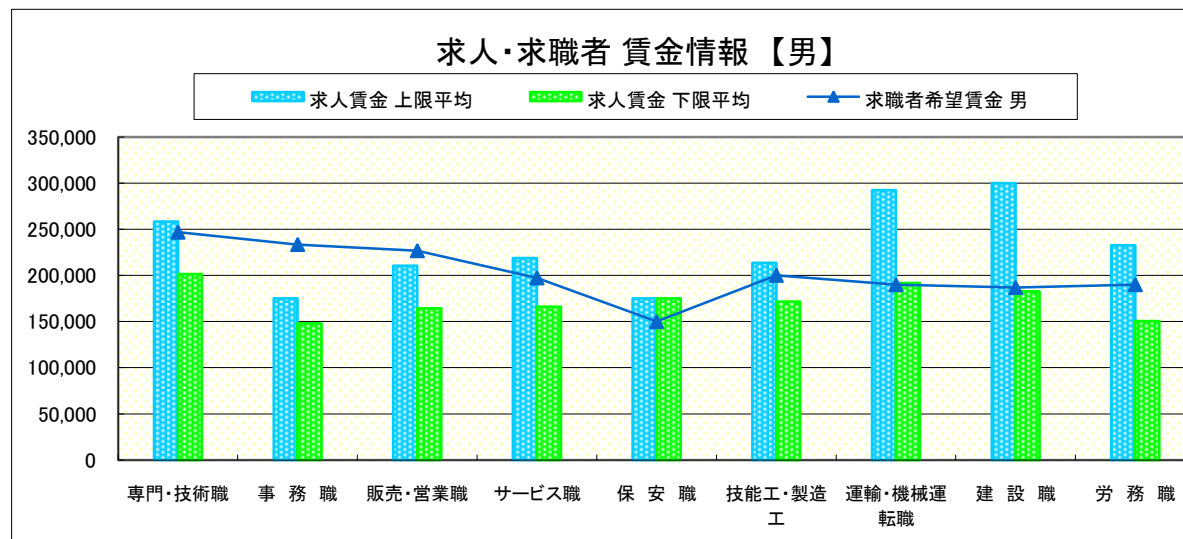
求人賃金・求職者希望賃金情報(常用)

(単位:円)

職業別		求人賃金		求職者希望賃金	
		上限平均	下限平均	男	女
職業別	専門・技術職	258,451	201,351	246,842	192,381
	事務職	175,113	148,040	233,529	161,613
	販売・営業職	210,631	164,340	226,842	156,667
	サービス職	218,943	166,062	197,368	156,286
	保安職	175,000	175,000	150,000	-
	技能工・製造工	213,640	171,628	200,156	153,667
	運輸・機械運転職	292,314	191,689	190,000	-
	建設職	300,038	182,769	186,923	-
	労務職	232,789	150,529	190,000	170,000

* 求人賃金・求職者希望賃金は、ハローワークシステム(職業紹介)4月新規求人・新規求職から抽出。

* 求人賃金については、男女不問である。



求人・求職者 賃金情報 【11月】

小 山

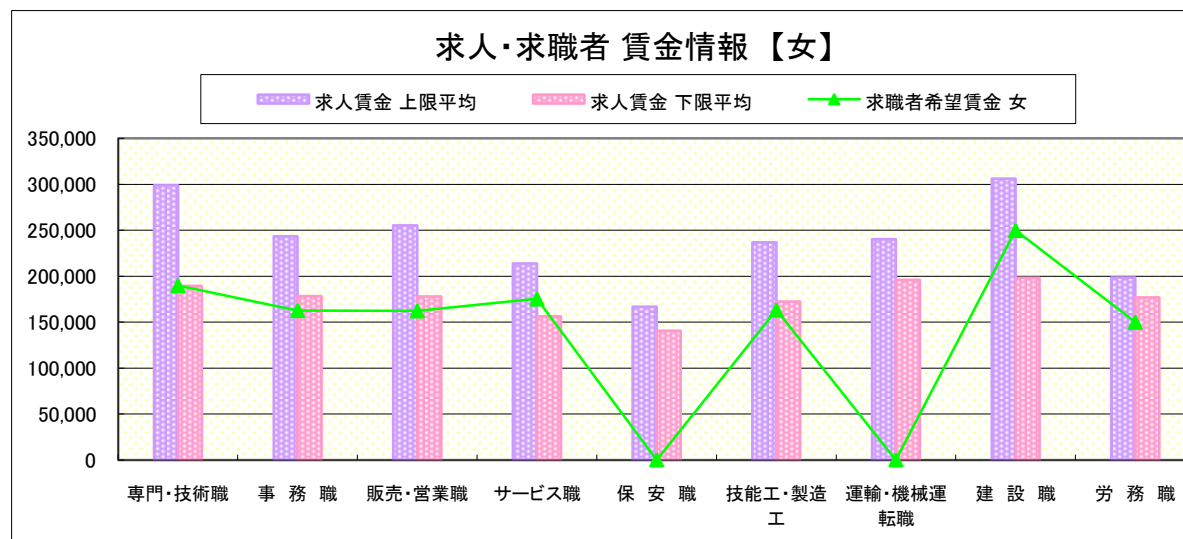
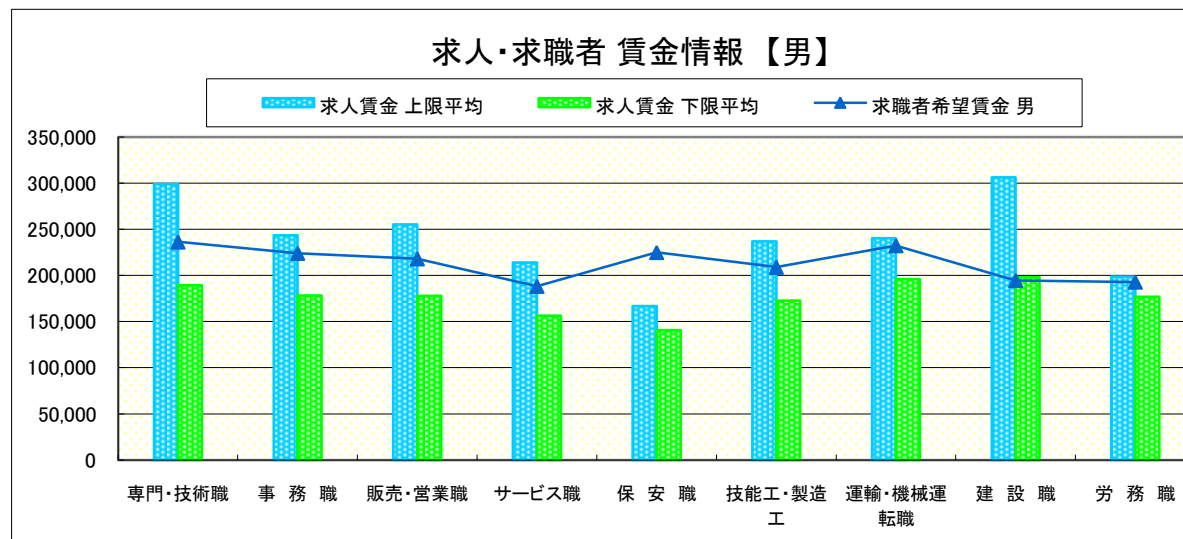
求人賃金・求職者希望賃金情報(常用)

(単位:円)

	職業別	求人賃金		求職者希望賃金	
		上限平均	下限平均	男	女
	専門・技術職	299,091	189,316	236,400	190,000
	事務職	243,486	178,260	224,151	162,778
	販売・営業職	255,343	178,017	218,158	162,353
	サービス職	213,924	156,539	188,333	175,429
	保安職	166,858	140,646	225,000	-
	技能工・製造工	236,960	172,551	209,009	163,333
	運輸・機械運転職	240,378	196,019	232,400	-
	建設職	306,171	198,180	194,706	250,000
	労務職	198,580	176,960	192,903	150,000

* 求人賃金・求職者希望賃金は、ハローワークシステム(職業紹介)4月新規求人・新規求職から抽出。

* 求人賃金については、男女不問である。



求人・求職者 賃金情報【11月】

日 光

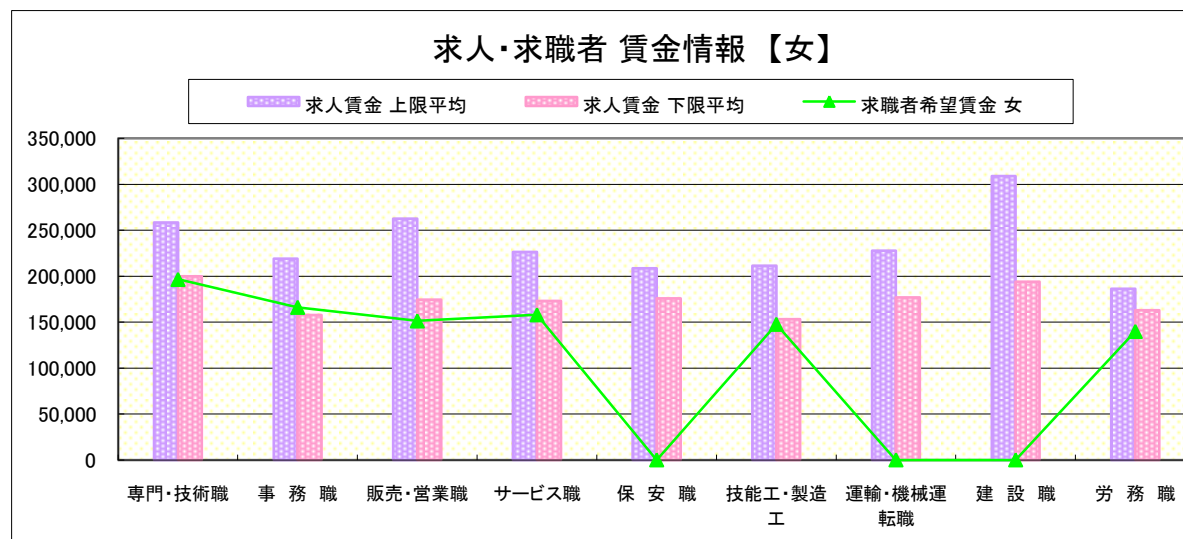
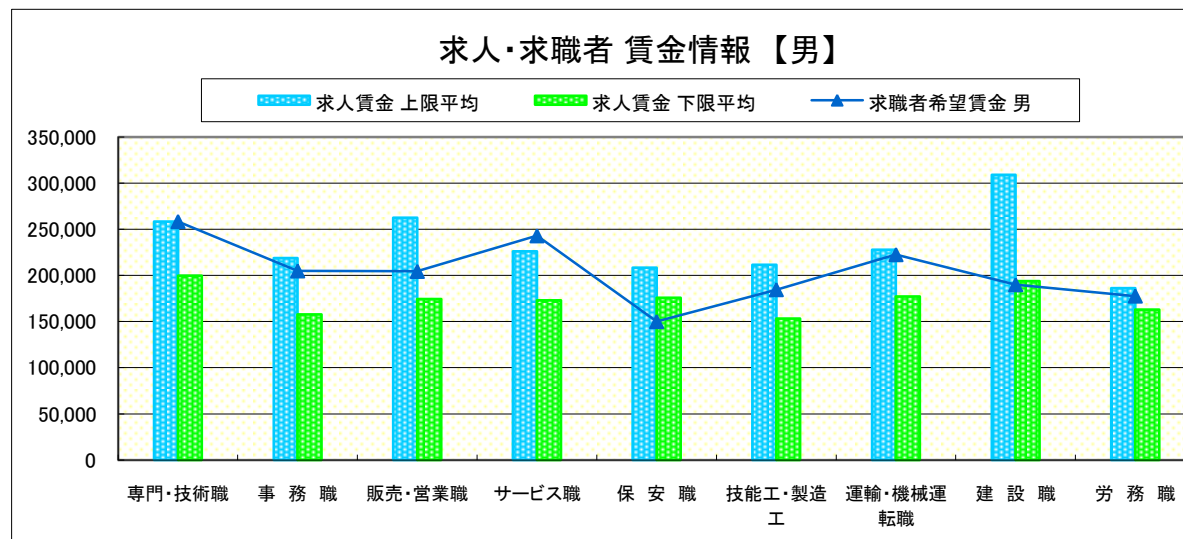
求人賃金・求職者希望賃金情報(常用)

(単位:円)

職業別		求人賃金		求職者希望賃金	
		上限平均	下限平均	男	女
職 業 別	専門・技術職	258,558	199,910	258,571	196,667
	事務職	218,938	157,632	205,000	166,296
	販売・営業職	262,600	174,403	204,444	151,429
	サービス職	226,256	173,121	243,077	158,125
	保安職	208,578	175,903	150,000	-
	技能工・製造工	211,398	153,240	184,643	147,778
	運輸・機械運転職	227,881	177,056	222,632	-
	建設職	309,000	194,000	190,000	-
	労務職	186,392	162,853	177,692	140,000

* 求人賃金・求職者希望賃金は、ハローワークシステム(職業紹介)4月新規求人・新規求職から抽出。

* 求人賃金については、男女不問である。



求人・求職者 賃金情報 【11月】

黒 磯

求人賃金・求職者希望賃金情報(常用)

(単位:円)

	職種	求人賃金		求職者希望賃金	
		上限平均	下限平均	男	女
職 業 別	専門・技術職	236,355	183,319	252,222	187,778
	事務職	201,341	160,285	197,143	167,778
	販売・営業職	204,750	158,925	183,125	170,000
	サービス職	211,603	160,424	213,158	163,500
	保安職	170,200	141,000	275,000	-
	技能工・製造工	218,213	159,100	197,347	153,333
	運輸・機械運転職	269,474	222,571	206,667	-
	建設職	266,750	186,436	198,333	-
	労務職	186,780	169,470	180,000	140,000

* 求人賃金・求職者希望賃金は、ハローワークシステム(職業紹介)4月新規求人・新規求職から抽出。

* 求人賃金については、男女不問である。

