

# 求人・求職者 賃金情報 【10月】

局 計

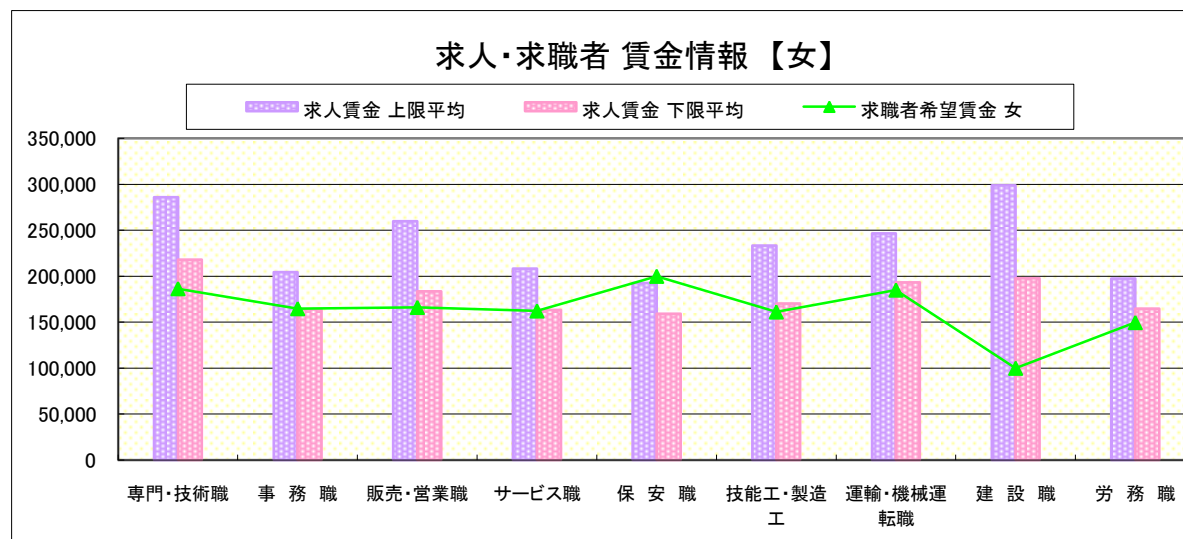
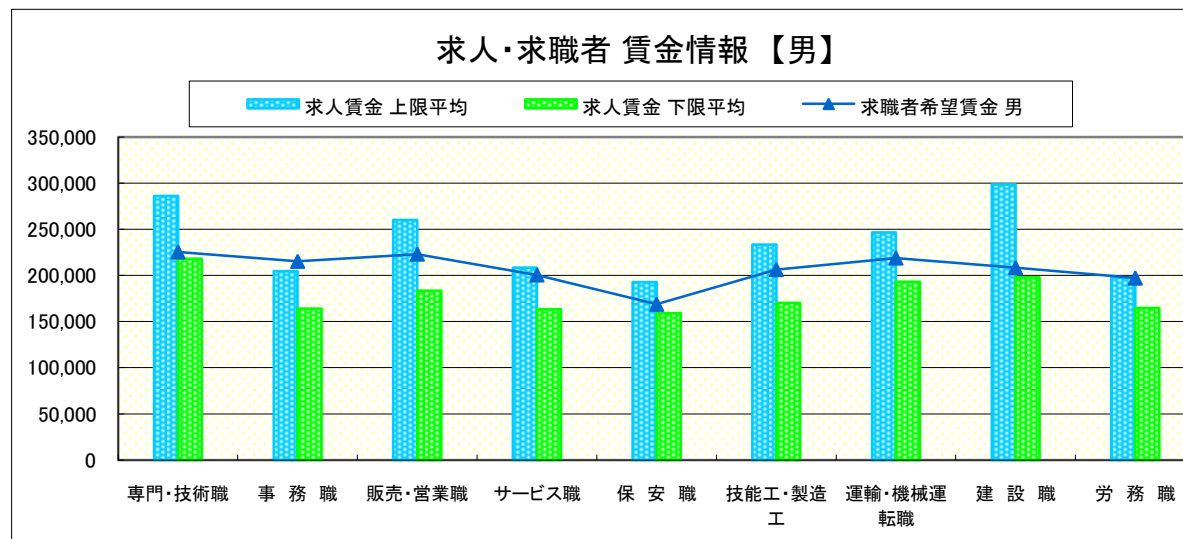
求人賃金・求職者希望賃金情報(常用)

(単位:円)

		求人賃金		求職者希望賃金	
		上限平均	下限平均	男	女
職 業 別	専門・技術職	286,138	218,080	225,459	186,514
	事務職	204,452	164,156	215,357	164,775
	販売・営業職	260,058	183,602	223,171	166,154
	サービス職	208,431	163,254	200,602	162,279
	保安職	192,704	159,175	168,846	200,000
	技能工・製造工	233,320	170,221	206,419	161,170
	運輸・機械運転職	246,668	193,209	218,920	185,000
	建設職	298,755	197,872	208,428	100,000
	労務職	197,547	164,663	197,197	149,690

\* 求人賃金・求職者希望賃金は、ハローワークシステム(職業紹介)3月新規求人・新規求職から抽出。

\* 求人賃金については、男女不問である。



# 求人・求職者 賃金情報 【10月】

県央1地区 《宇都宮・鹿沼・日光》

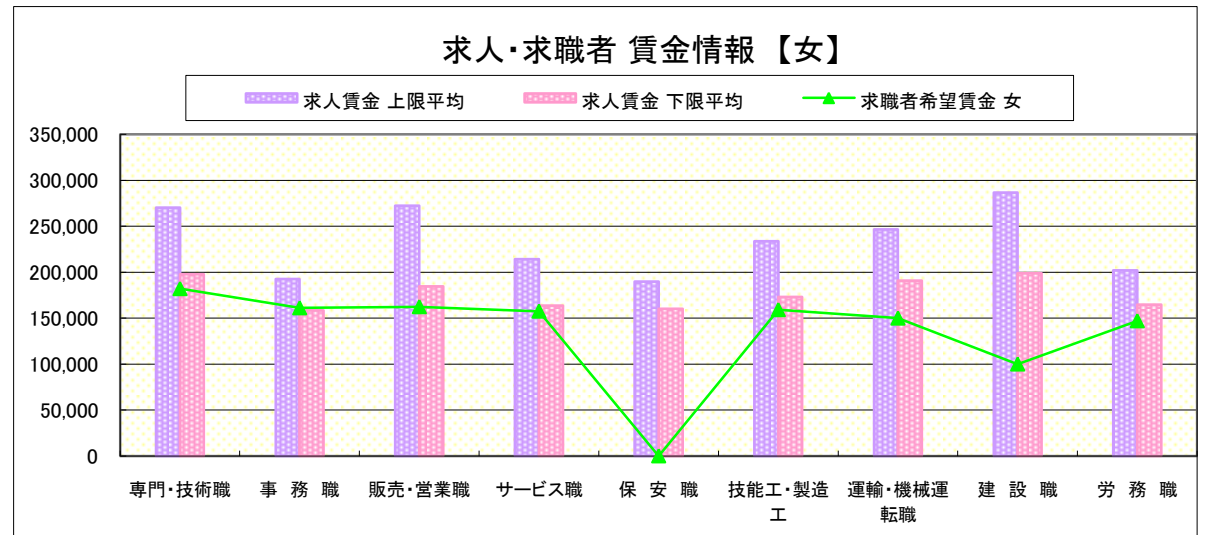
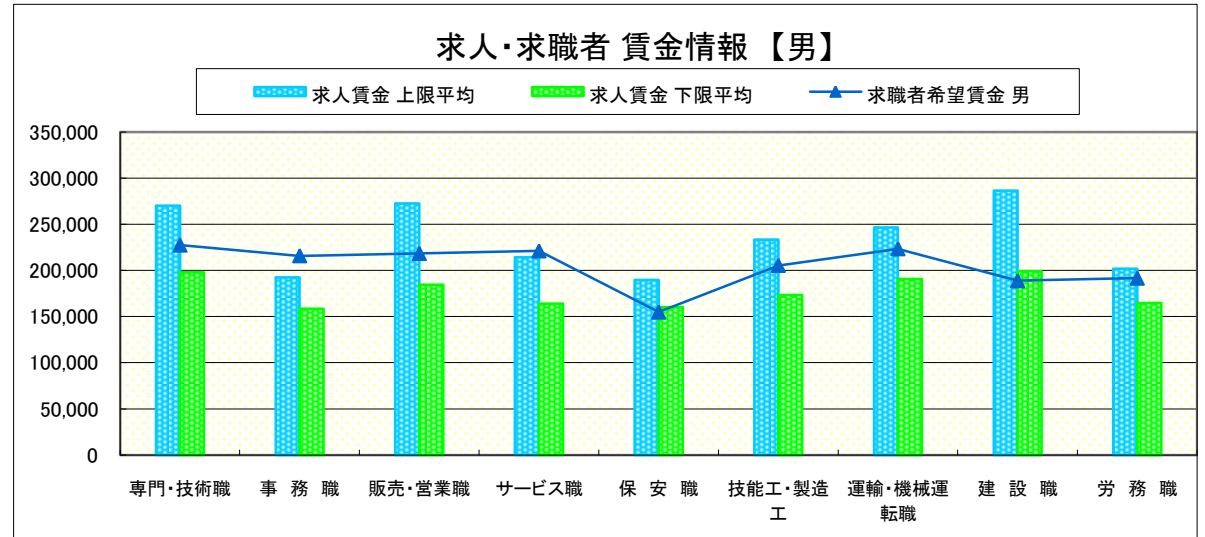
求人賃金・求職者希望賃金情報(常用)

(単位:円)

職業別		求人賃金		求職者希望賃金	
		上限平均	下限平均	男	女
職業別	専門・技術職	270,299	198,000	227,407	182,077
	事務職	192,641	158,589	215,891	161,225
	販売・営業職	272,571	184,584	218,342	162,411
	サービス職	214,241	163,853	221,131	157,563
	保安職	189,768	160,270	155,000	-
	技能工・製造工	233,578	173,211	205,423	159,194
	運輸・機械運転職	246,650	190,891	223,451	150,000
	建設職	286,587	199,027	188,862	100,000
	労務職	201,916	164,873	191,635	147,083

\* 求人賃金・求職者希望賃金は、ハローワークシステム(職業紹介)3月新規求人・新規求職から抽出。

\* 求人賃金については、男女不問である。



# 求人・求職者 賃金情報 【10月】

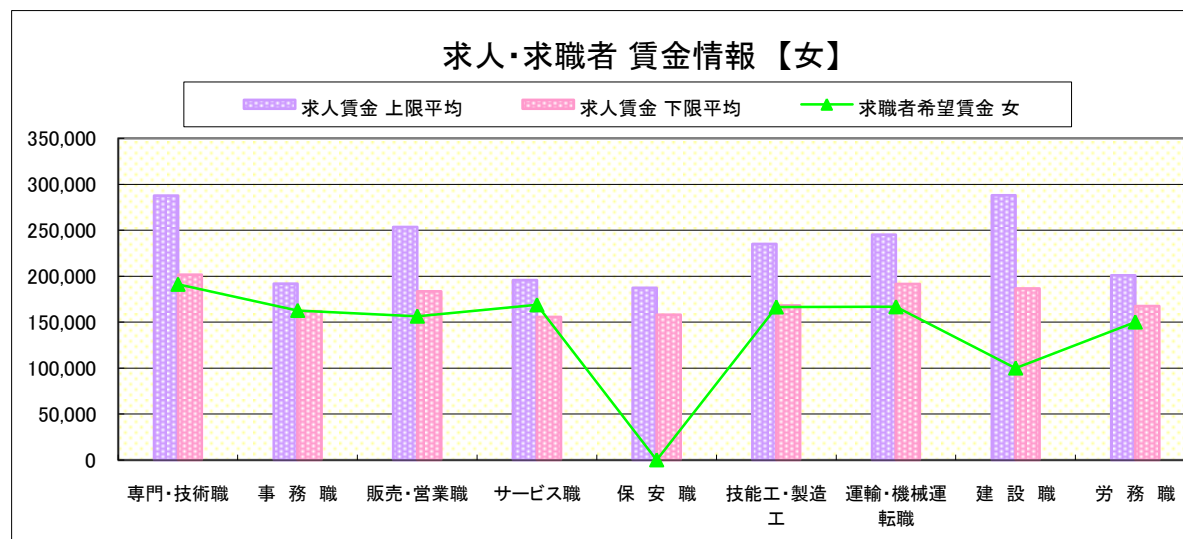
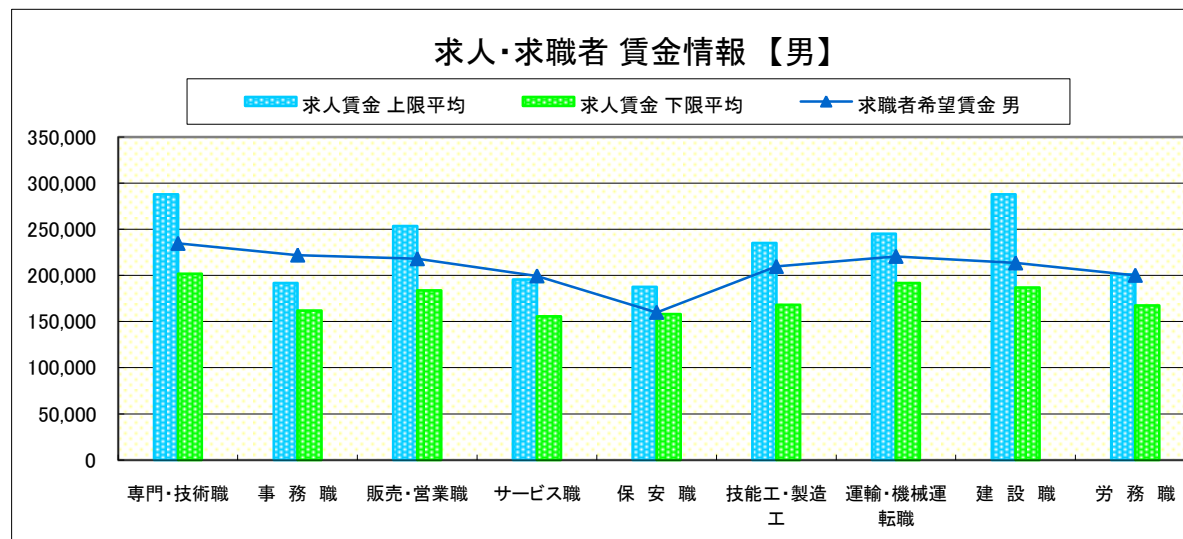
県央2地区 《宇都宮・真岡》

求人賃金・求職者希望賃金情報(常用) (単位:円)

職業別		求人賃金		求職者希望賃金	
		上限平均	下限平均	男	女
職業別	専門・技術職	287,749	201,737	234,692	191,166
	事務職	191,766	161,821	222,011	162,712
	販売・営業職	253,712	183,680	218,059	156,474
	サービス職	195,682	155,741	199,445	168,835
	保安職	187,536	158,139	160,000	-
	技能工・製造工	235,225	168,274	209,676	166,505
	運輸・機械運転職	245,377	191,691	220,616	166,667
	建設職	287,965	186,801	213,472	100,000
	労務職	200,990	167,636	200,099	150,114

\* 求人賃金・求職者希望賃金は、ハローワークシステム(職業紹介)3月新規求人・新規求職から抽出。

\* 求人賃金については、男女不問である。



# 求人・求職者 賃金情報 【10月】

県央3地区 《宇都宮・那須烏山》

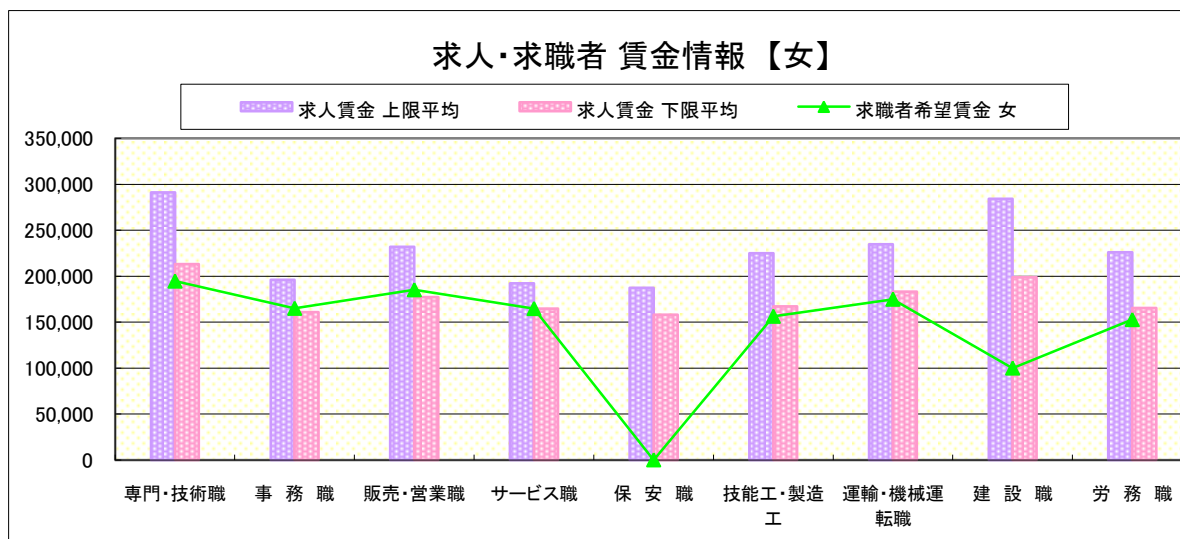
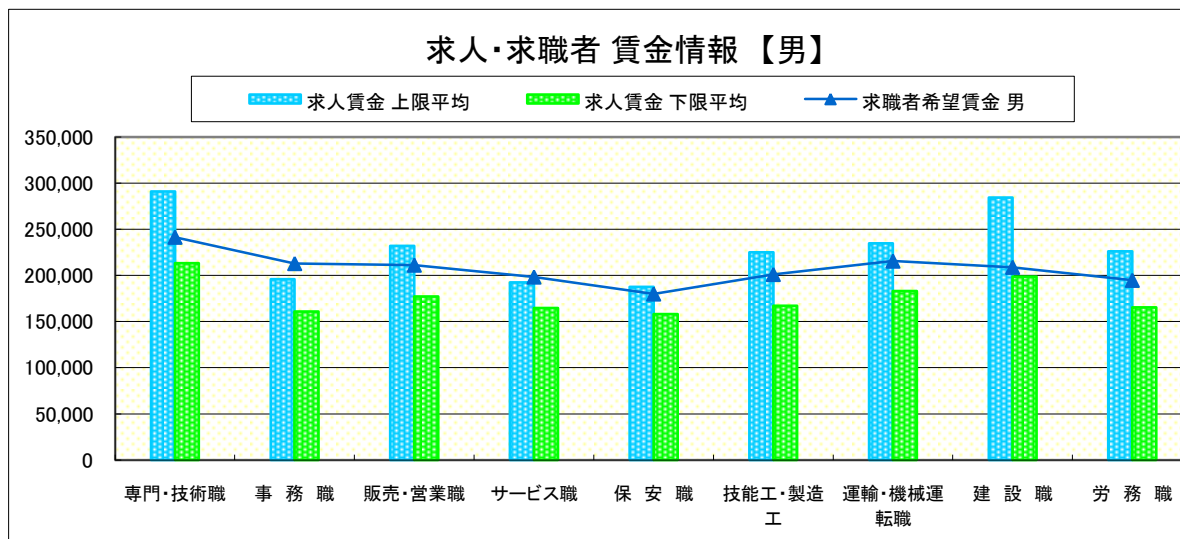
求人賃金・求職者希望賃金情報(常用)

(単位:円)

職業別		求人賃金		求職者希望賃金	
		上限平均	下限平均	男	女
職業別	専門・技術職	291,149	213,174	241,403	194,737
	事務職	195,930	160,864	212,911	165,091
	販売・営業職	232,156	177,182	211,202	185,284
	サービス職	192,307	164,687	198,333	164,822
	保安職	187,536	158,139	180,000	-
	技能工・製造工	225,166	167,223	201,088	156,433
	運輸・機械運転職	234,767	183,058	215,574	175,000
	建設職	284,279	198,860	208,889	100,000
	労務職	226,047	165,438	194,786	152,750

\* 求人賃金・求職者希望賃金は、ハローワークシステム(職業紹介)3月新規求人・新規求職から抽出。

\* 求人賃金については、男女不問である。



# 求人・求職者 賃金情報 【10月】

県南1地区 《小山・栃木》

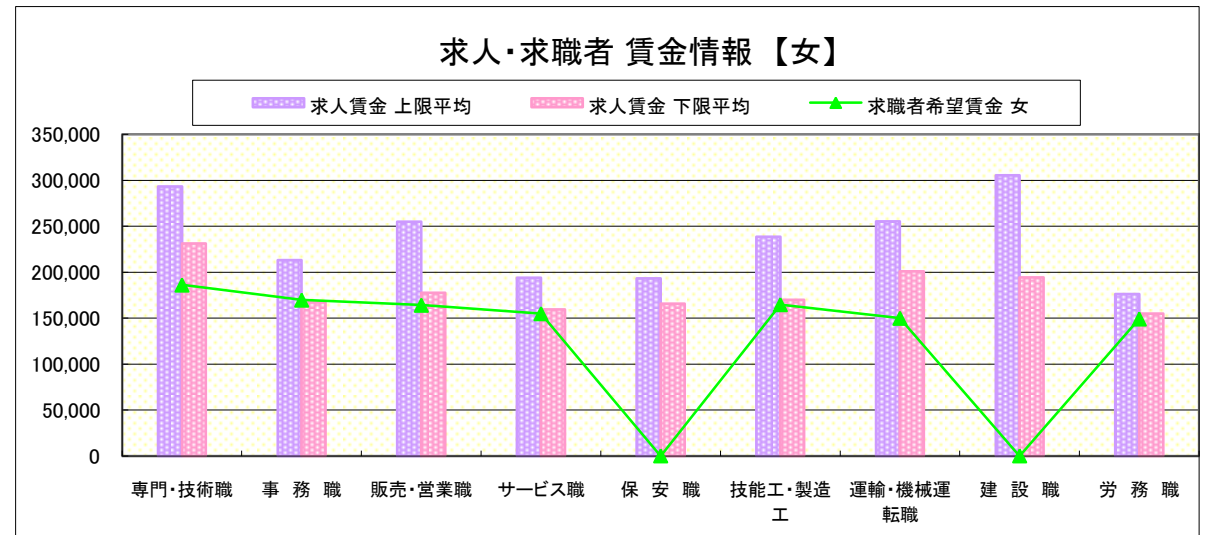
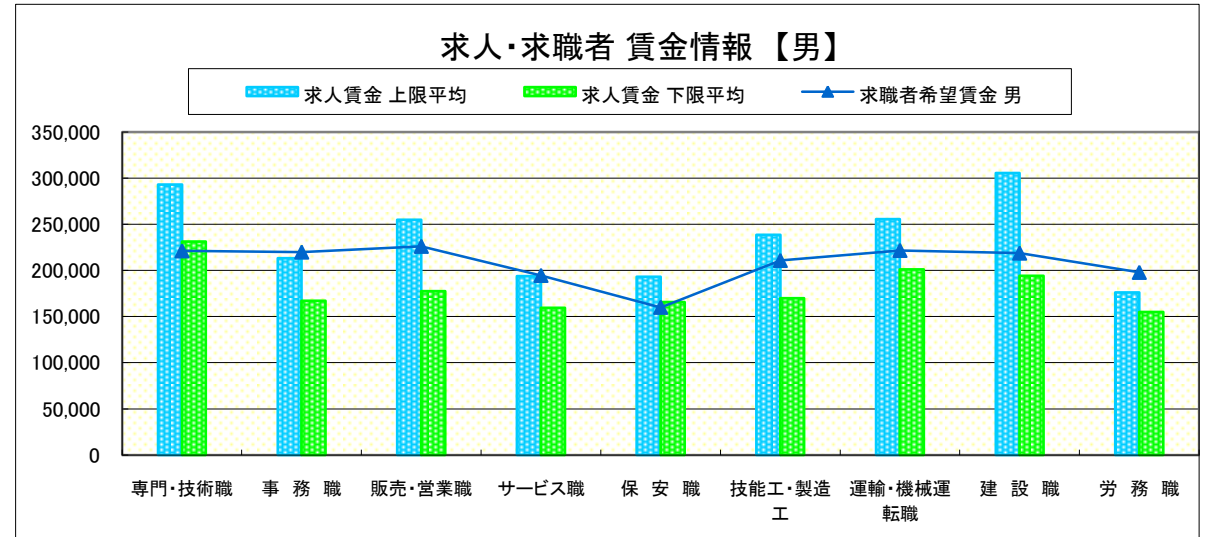
求人賃金・求職者希望賃金情報(常用)

(単位:円)

職業別	職種	求人賃金		求職者希望賃金	
		上限平均	下限平均	男	女
職業別	専門・技術職	293,186	231,469	221,292	186,222
	事務職	213,179	167,291	219,956	169,818
	販売・営業職	254,997	177,677	226,232	164,227
	サービス職	193,849	159,551	194,643	155,000
	保安職	193,279	165,842	160,000	-
	技能工・製造工	238,566	169,880	210,910	164,868
	運輸・機械運転職	255,506	201,066	221,786	150,000
	建設職	305,709	194,204	218,840	-
	労務職	176,160	155,065	197,928	149,254

\* 求人賃金・求職者希望賃金は、ハローワークシステム(職業紹介)3月新規求人・新規求職から抽出。

\* 求人賃金については、男女不問である。



# 求人・求職者 賃金情報 【10月】

県南2地区 《足利・佐野》

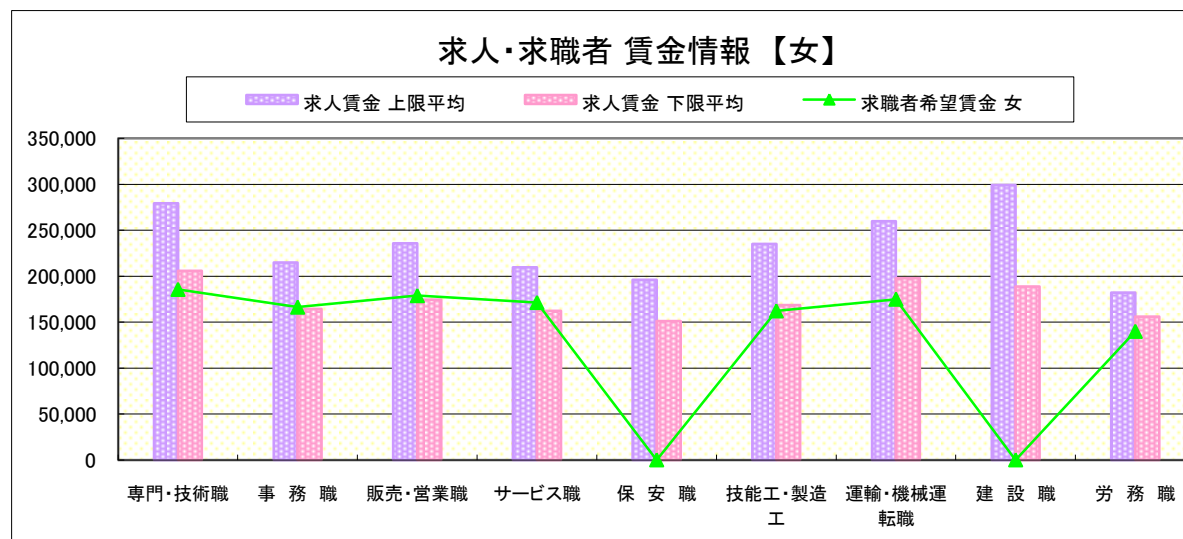
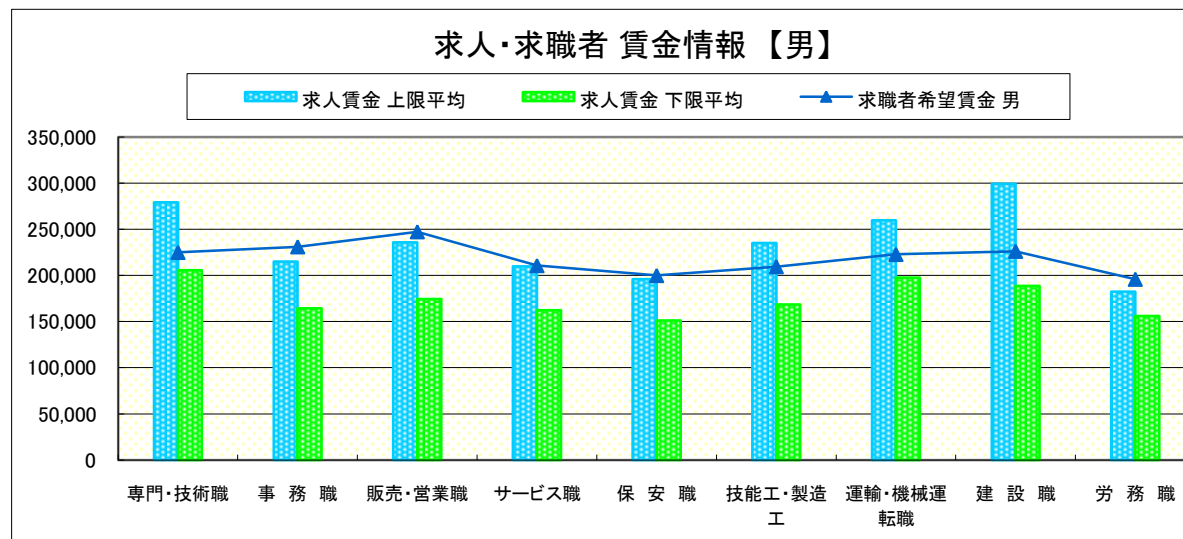
求人賃金・求職者希望賃金情報(常用)

(単位:円)

職業別		求人賃金		求職者希望賃金	
		上限平均	下限平均	男	女
職業別	専門・技術職	279,348	205,765	225,000	185,667
	事務職	215,033	164,404	231,073	166,355
	販売・営業職	235,691	174,323	247,369	178,889
	サービス職	209,728	162,314	210,697	171,378
	保安職	196,100	151,143	200,000	-
	技能工・製造工	235,148	168,446	209,573	162,280
	運輸・機械運転職	259,885	197,699	222,841	175,000
	建設職	299,444	188,755	226,212	-
	労務職	182,252	156,062	195,916	140,000

\* 求人賃金・求職者希望賃金は、ハローワークシステム(職業紹介)3月新規求人・新規求職から抽出。

\* 求人賃金については、男女不問である。



# 求人・求職者 賃金情報 【10月】

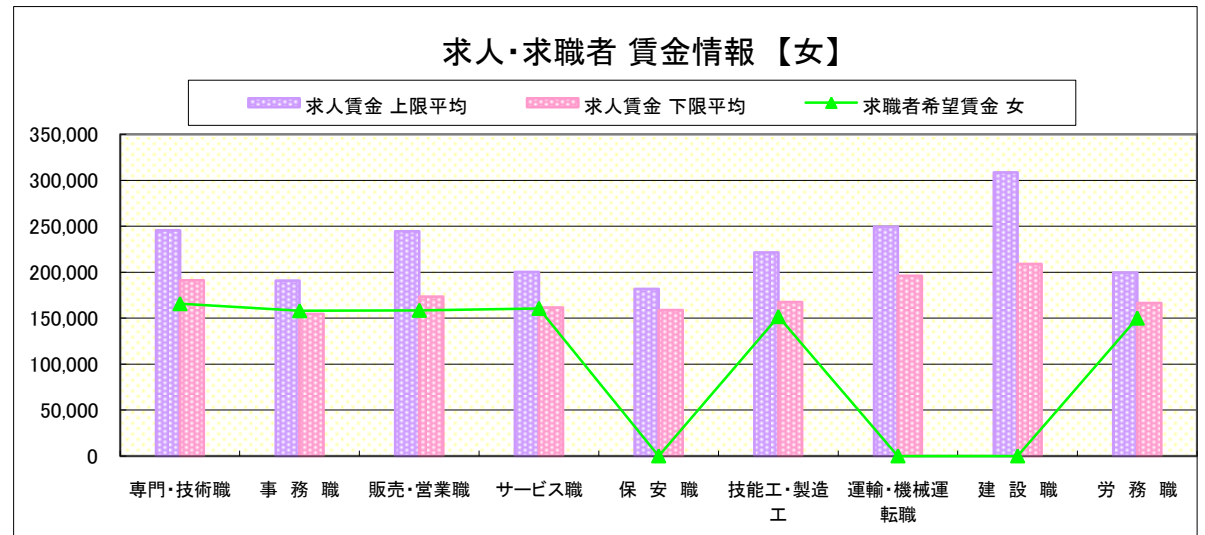
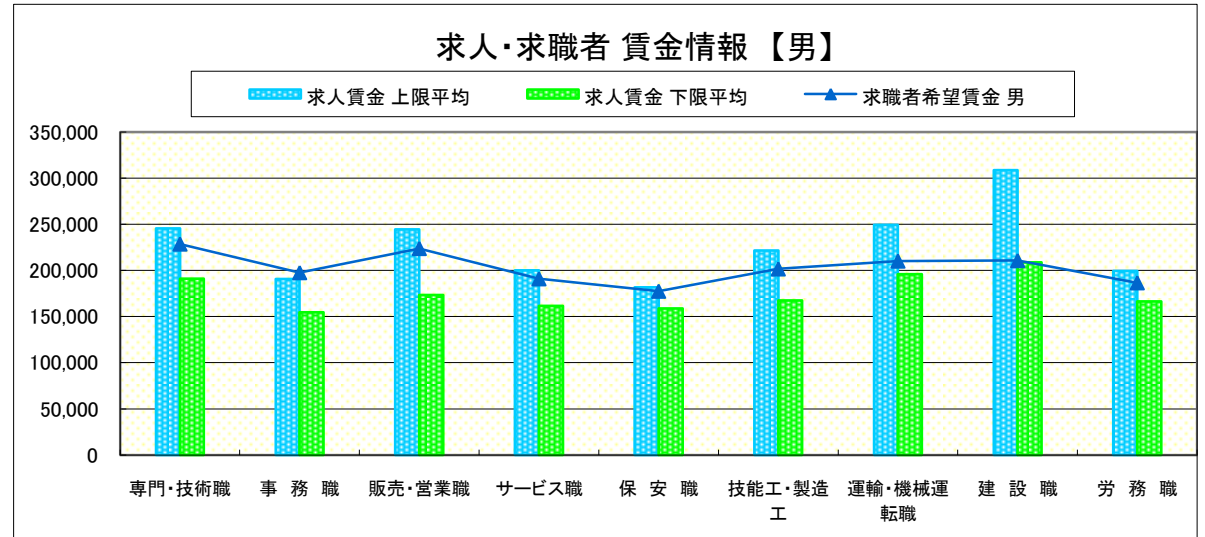
県 北 《大田原・矢板・黒磯》

求人賃金・求職者希望賃金情報(常用) (単位:円)

職業別	職種	求人賃金		求職者希望賃金	
		上限平均	下限平均	男	女
職 業 別	専門・技術職	245,470	191,172	228,645	165,762
	事務職	190,845	154,731	197,670	158,060
	販売・営業職	244,537	173,319	223,839	158,528
	サービス職	200,126	161,608	191,027	160,637
	保安職	181,836	158,939	177,556	-
	技能工・製造工	221,498	167,554	201,716	151,679
	運輸・機械運転職	249,390	195,995	210,206	-
	建設職	308,662	208,885	210,752	-
	労務職	199,508	166,547	186,698	150,000

\* 求人賃金・求職者希望賃金は、ハローワークシステム(職業紹介)3月新規求人・新規求職から抽出。

\* 求人賃金については、男女不問である。



# 求人・求職者 賃金情報 【10月】

県 央

《宇都宮・那須烏山・鹿沼・真岡・日光》

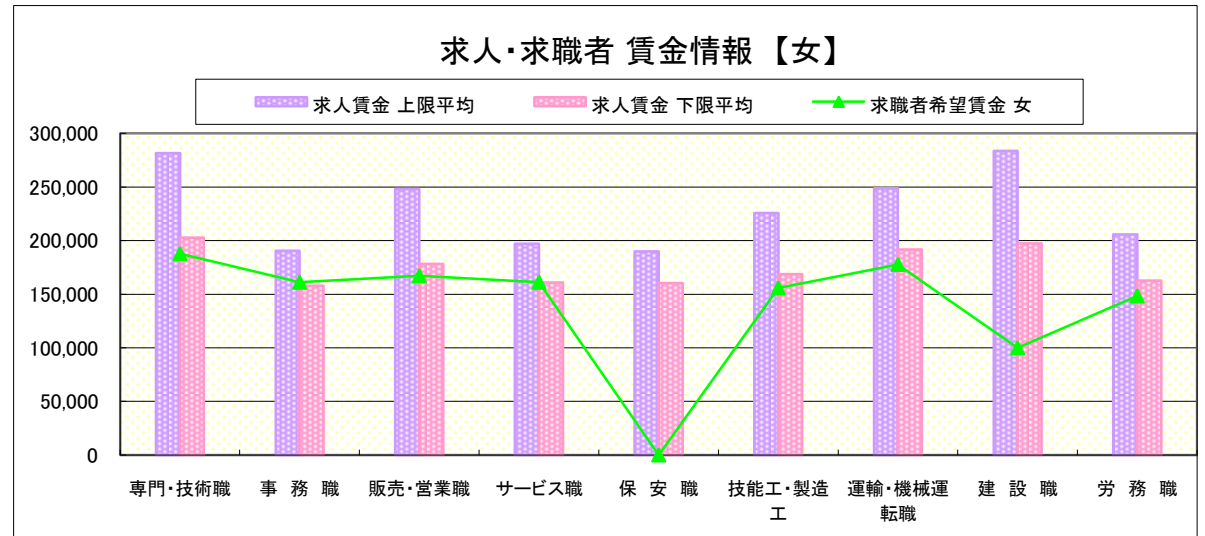
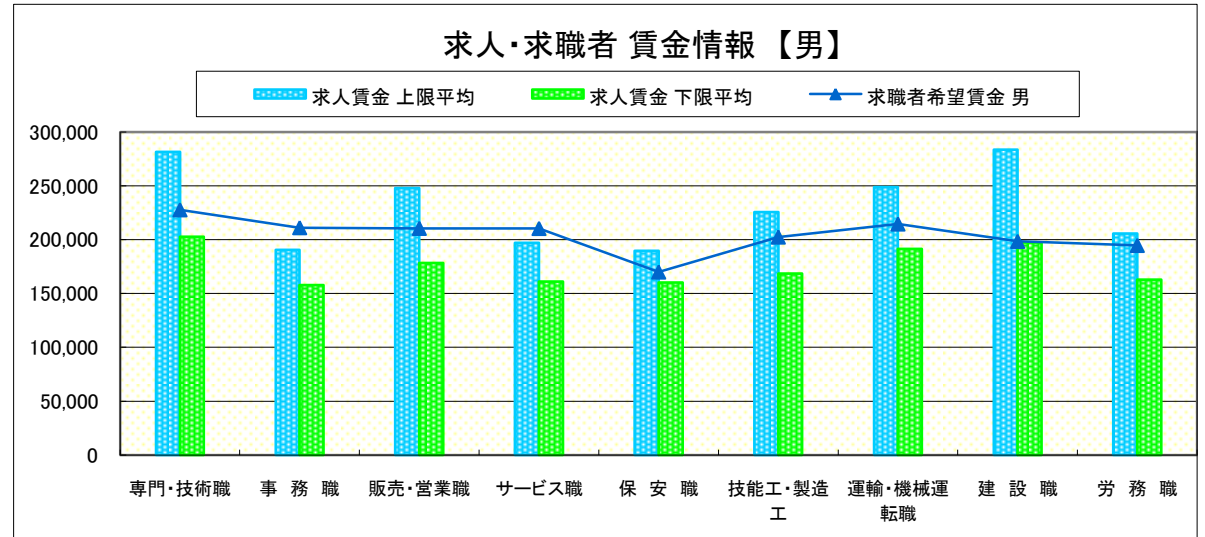
求人賃金・求職者希望賃金情報(常用)

(単位:円)

職業別		求人賃金		求職者希望賃金	
		上限平均	下限平均	男	女
職 業 別	専門・技術職	281,479	202,754	227,760	187,818
	事務職	190,513	157,959	211,174	161,195
	販売・営業職	248,005	178,294	210,548	167,256
	サービス職	197,135	160,973	210,456	161,143
	保安職	189,768	160,270	170,000	-
	技能工・製造工	225,790	168,673	202,467	155,909
	運輸・機械運転職	248,730	191,588	214,587	177,778
	建設職	283,718	197,478	198,484	100,000
	労務職	205,627	162,853	194,706	148,395

\* 求人賃金・求職者希望賃金は、ハローワークシステム(職業紹介)3月新規求人・新規求職から抽出。

\* 求人賃金については、男女不問である。





# 求人・求職者 賃金情報 【10月】

県 南

《栃木・佐野・足利・小山》

求人賃金・求職者希望賃金情報(常用)

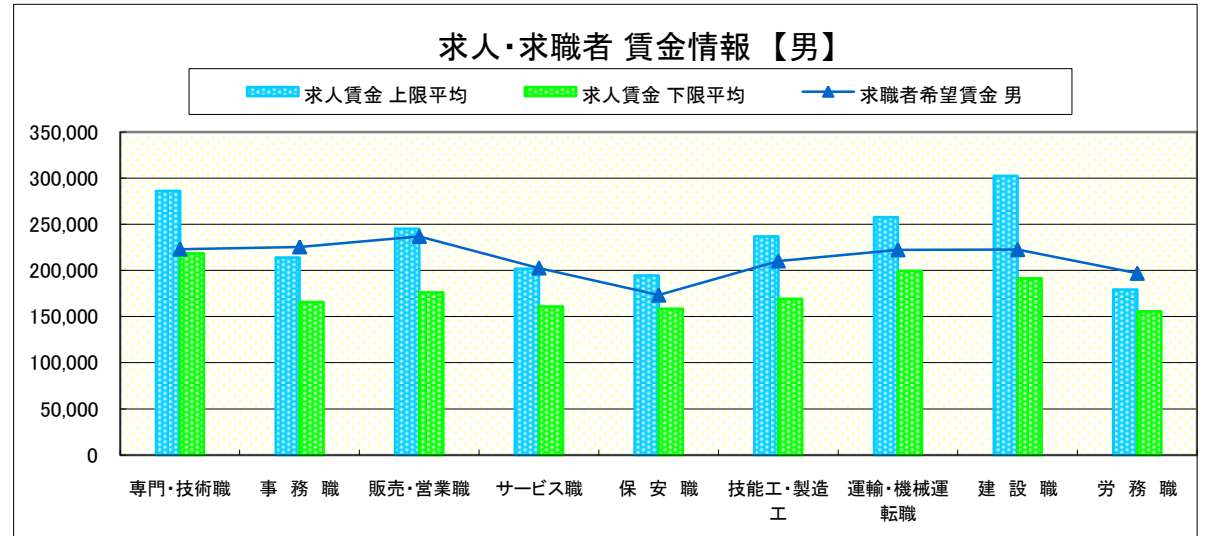
(単位:円)

職業別	職種	求人賃金		求職者希望賃金	
		上限平均	下限平均	男	女
職 業 別	専門・技術職	286,267	218,617	223,146	185,944
	事務職	214,106	165,847	225,514	168,086
	販売・営業職	245,344	176,000	236,800	171,558
	サービス職	201,789	160,932	202,670	163,189
	保安職	194,690	158,492	173,333	-
	技能工・製造工	236,857	169,163	210,242	163,574
	運輸・機械運転職	257,695	199,383	222,313	162,500
	建設職	302,576	191,479	222,526	-
	労務職	179,206	155,563	196,922	144,627

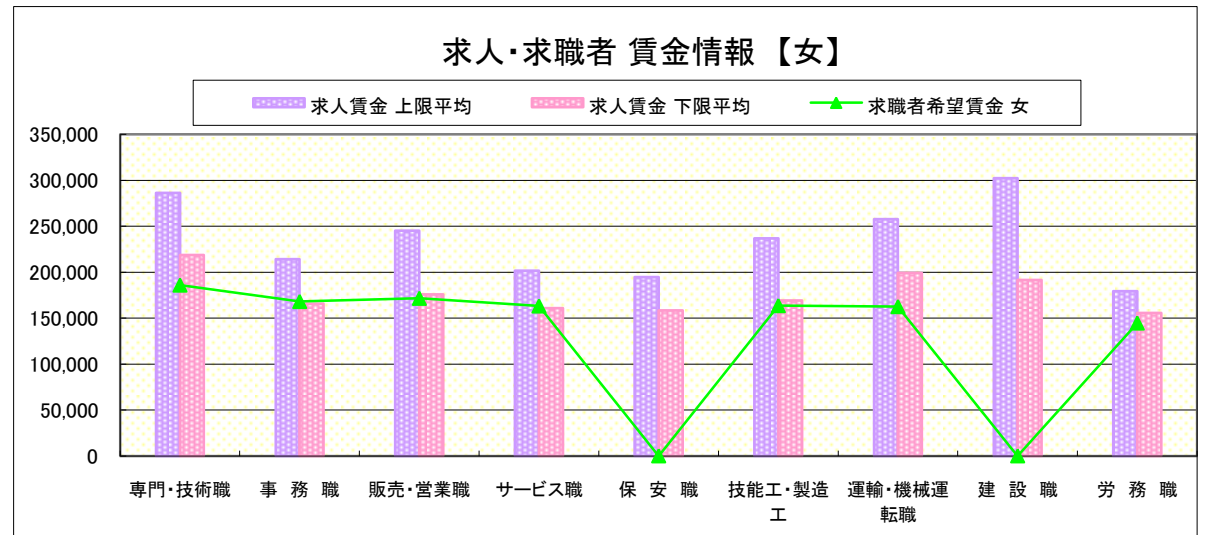
\* 求人賃金・求職者希望賃金は、ハローワークシステム(職業紹介)3月新規求人・新規求職から抽出。

\* 求人賃金については、男女不問である。

## 求人・求職者 賃金情報 【男】



## 求人・求職者 賃金情報 【女】



# 求人・求職者 賃金情報 【10月】

宇 都 宮

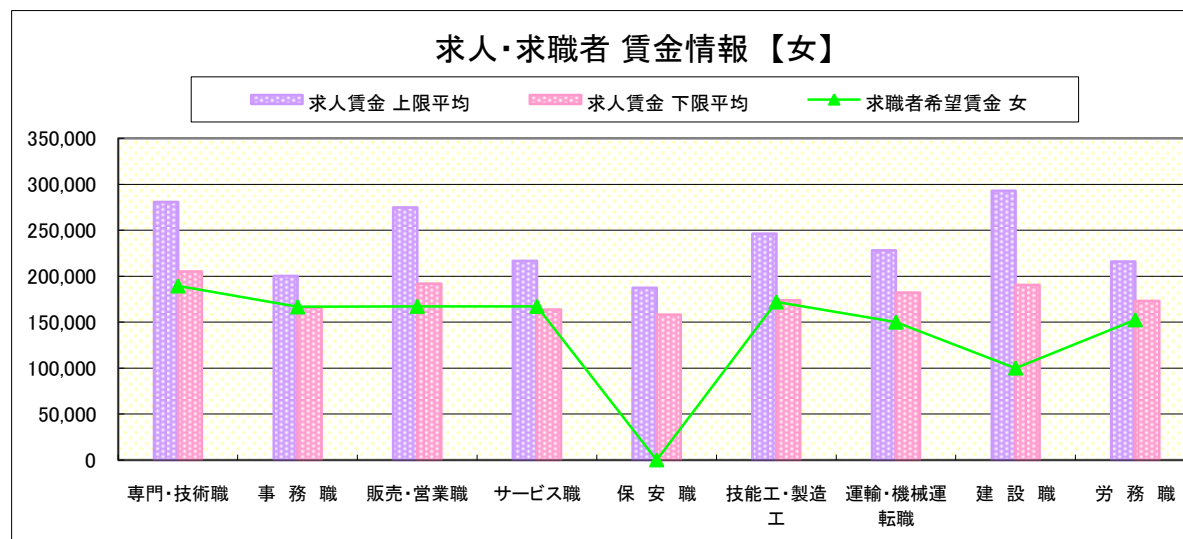
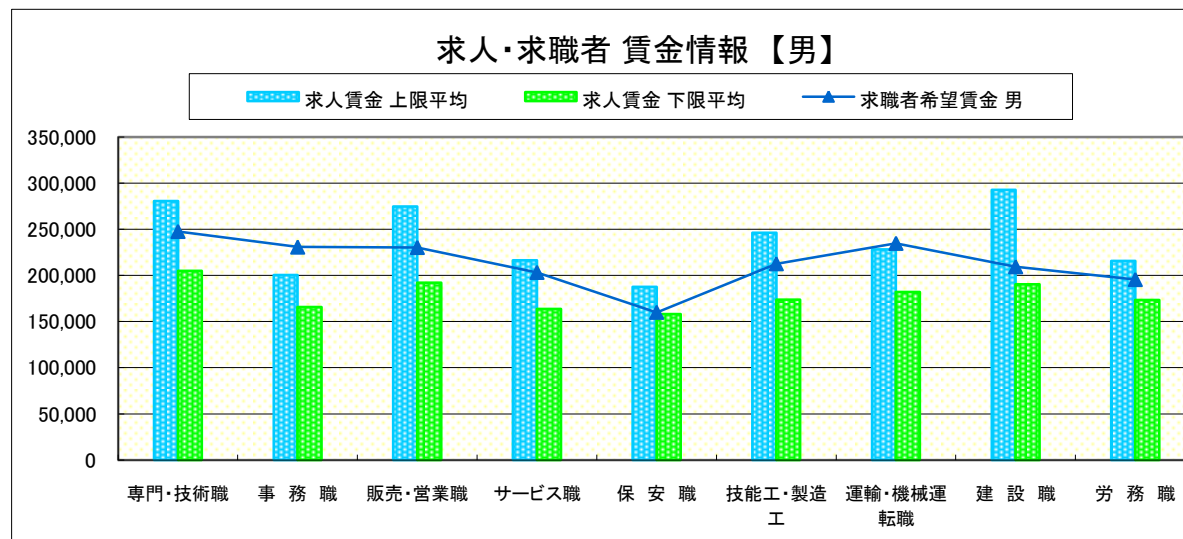
求人賃金・求職者希望賃金情報(常用)

(単位:円)

職業別		求人賃金		求職者希望賃金	
		上限平均	下限平均	男	女
職業別	専門・技術職	280,649	205,026	247,805	189,474
	事務職	200,373	165,671	230,822	166,652
	販売・営業職	274,711	192,004	230,404	167,234
	サービス職	216,514	163,774	203,333	167,143
	保安職	187,536	158,139	160,000	-
	技能工・製造工	246,284	173,631	212,732	171,957
	運輸・機械運転職	228,293	182,115	234,898	150,000
	建設職	292,829	190,506	209,444	100,000
	労務職	215,844	173,251	195,571	152,500

\* 求人賃金・求職者希望賃金は、ハローワークシステム(職業紹介)4月新規求人・新規求職から抽出。

\* 求人賃金については、男女不問である。



# 求人・求職者 賃金情報 【10月】

那 須 烏 山

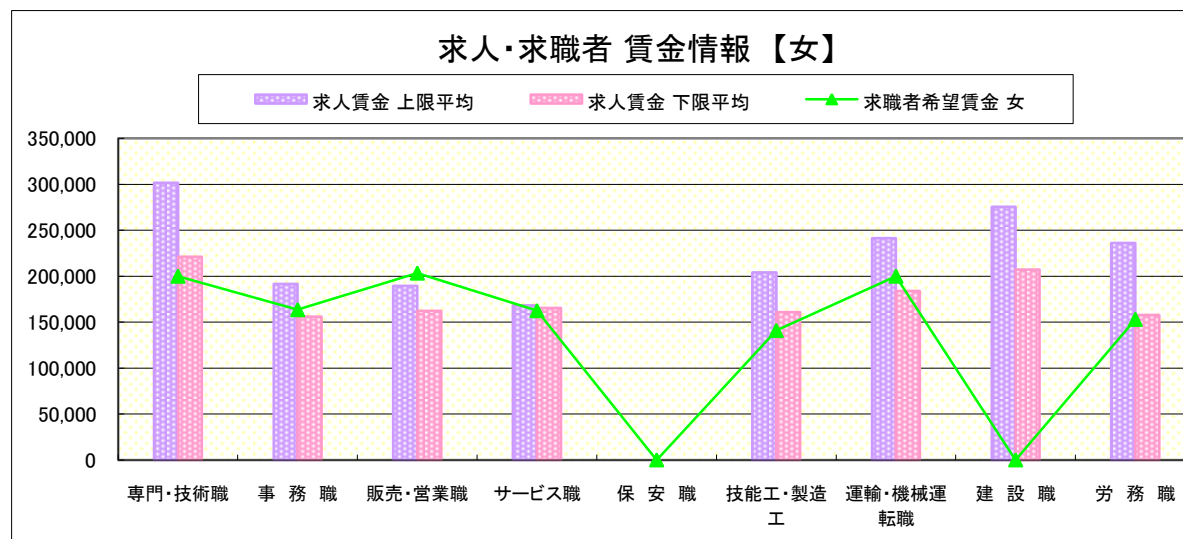
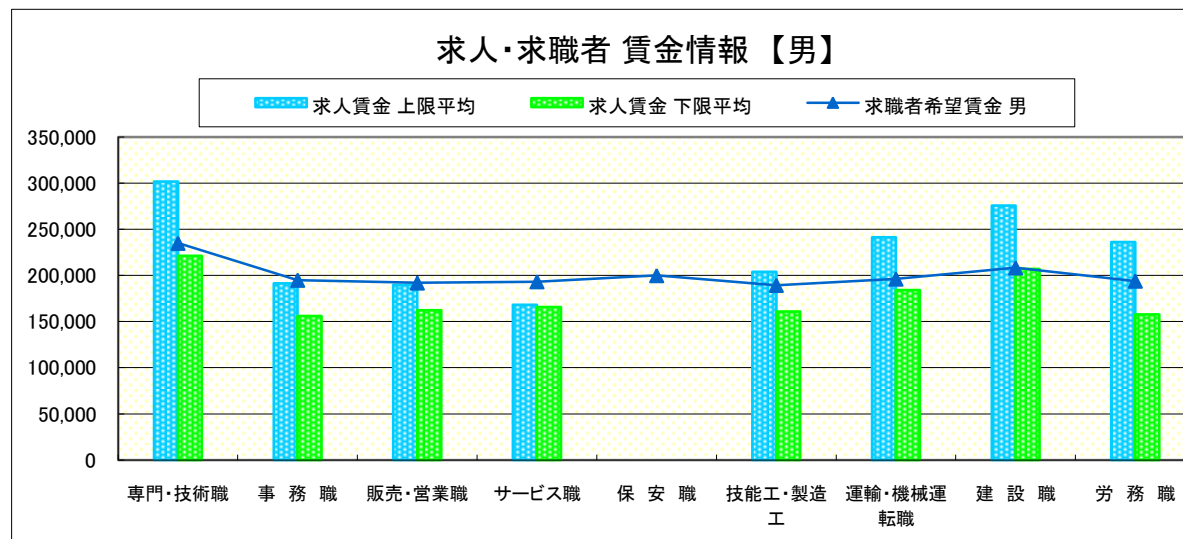
求人賃金・求職者希望賃金情報(常用)

(単位:円)

職業別		求人賃金		求職者希望賃金	
		上限平均	下限平均	男	女
職 業 別	専門・技術職	301,648	221,321	235,000	200,000
	事務職	191,486	156,057	195,000	163,529
	販売・営業職	189,600	162,360	192,000	203,333
	サービス職	168,100	165,600	193,333	162,500
	保安職	-	-	200,000	-
	技能工・製造工	204,048	160,815	189,444	140,909
	運輸・機械運転職	241,240	184,000	196,250	200,000
	建設職	275,729	207,214	208,333	-
	労務職	236,250	157,625	194,000	153,000

\* 求人賃金・求職者希望賃金は、ハローワークシステム(職業紹介)4月新規求人・新規求職から抽出。

\* 求人賃金については、男女不問である。



# 求人・求職者 賃金情報 【10月】

鹿 沼

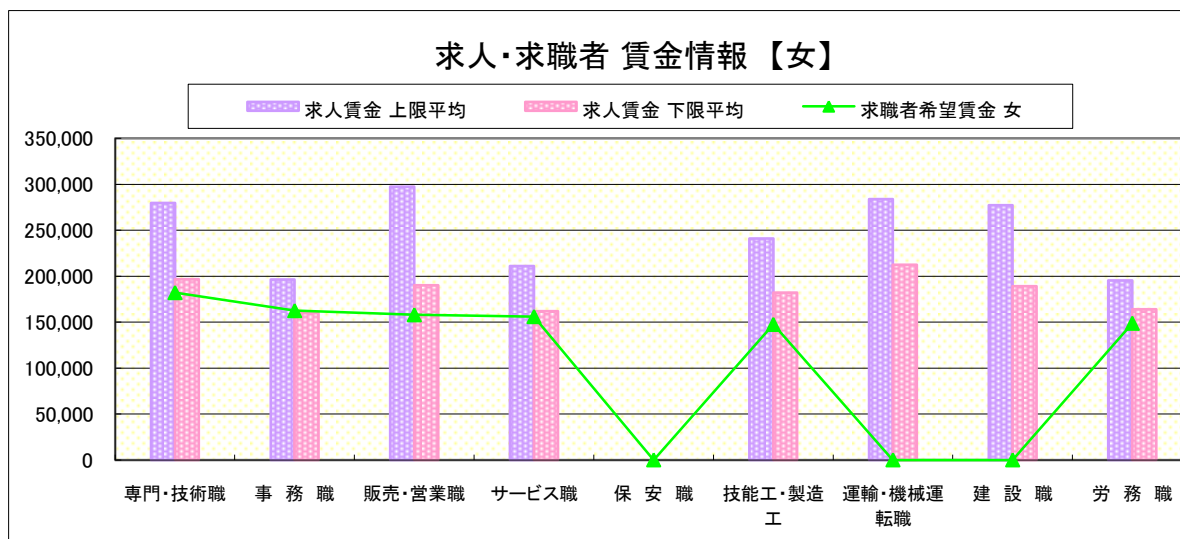
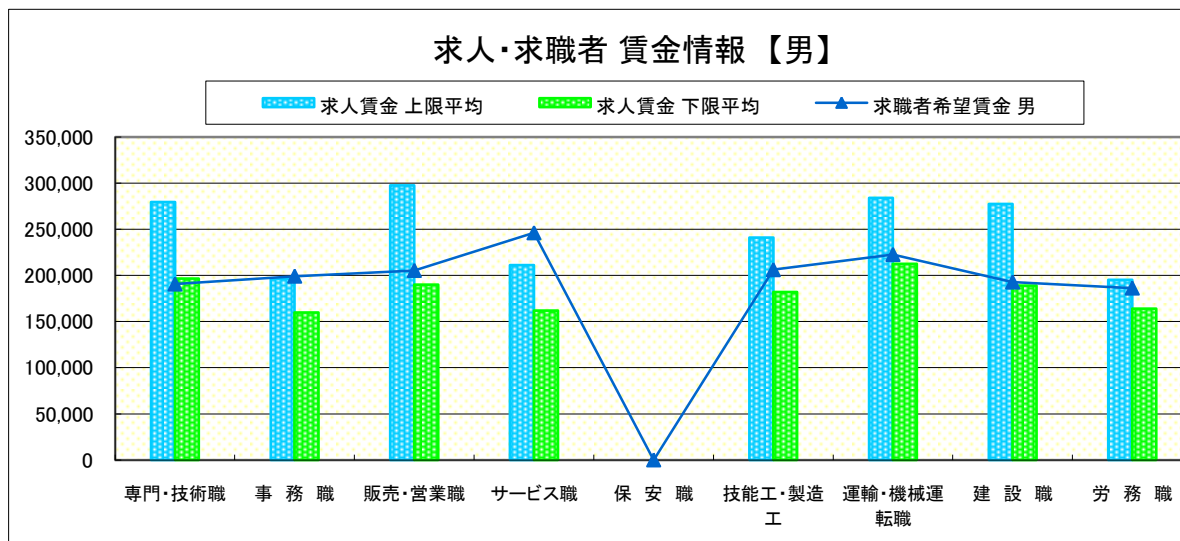
求人賃金・求職者希望賃金情報(常用)

(単位:円)

		求人賃金		求職者希望賃金	
		上限平均	下限平均	男	女
職 業 別	専門・技術職	279,602	196,722	190,667	182,143
	事務職	196,300	159,767	199,231	162,500
	販売・営業職	297,683	190,032	205,455	158,000
	サービス職	211,128	162,101	246,250	156,000
	保安職	-	-	-	-
	技能工・製造工	240,979	182,015	206,230	147,500
	運輸・機械運転職	283,958	212,600	222,727	-
	建設職	277,333	188,976	192,857	-
	労務職	195,322	163,885	186,333	148,750

\* 求人賃金・求職者希望賃金は、ハローワークシステム(職業紹介)4月新規求人・新規求職から抽出。

\* 求人賃金については、男女不問である。



# 求人・求職者 賃金情報 【10月】

栃 木

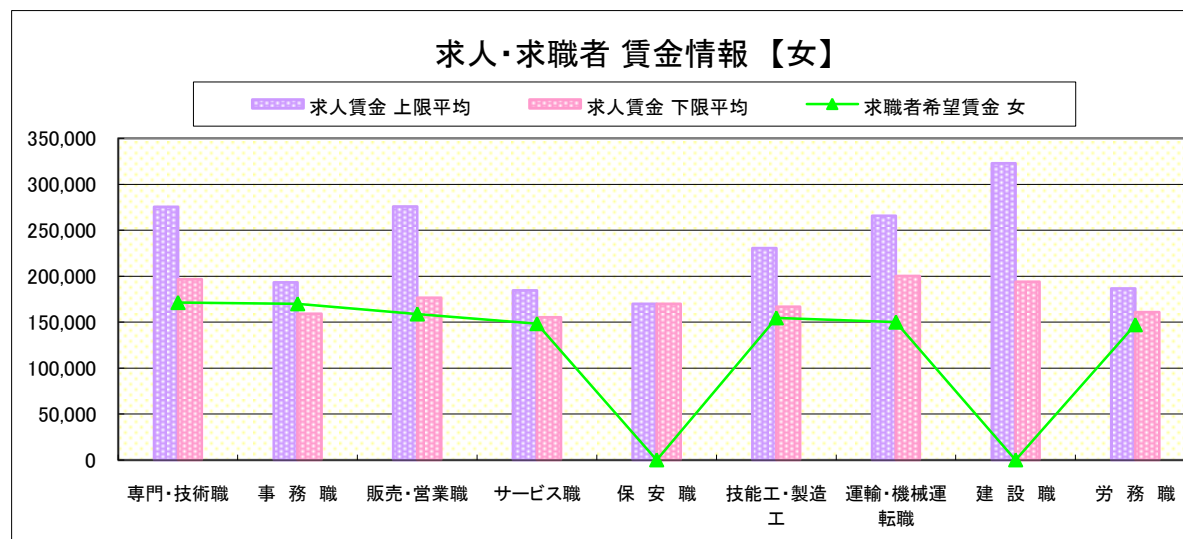
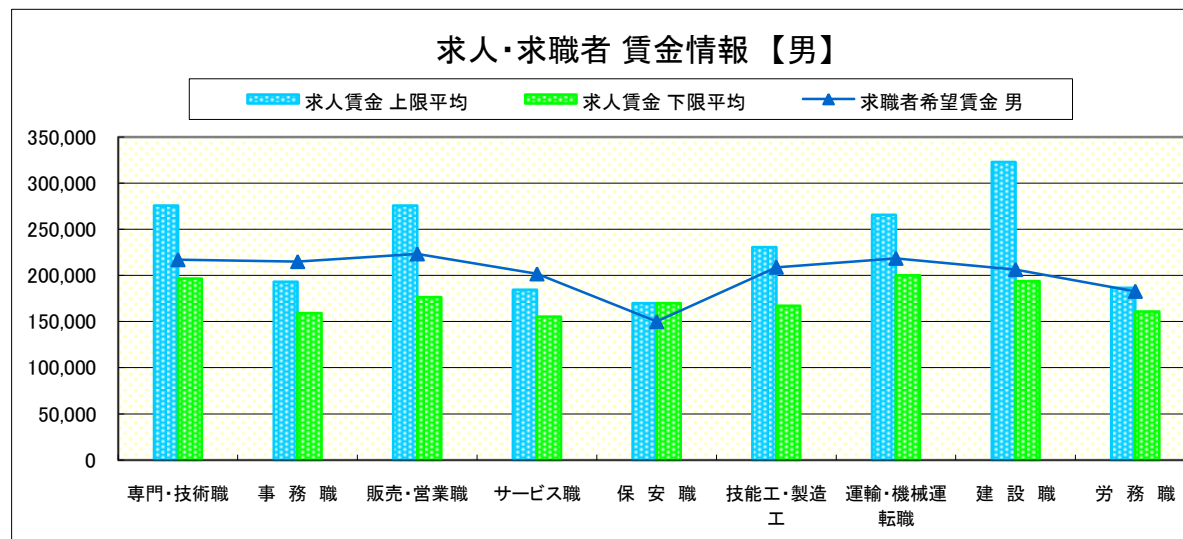
求人賃金・求職者希望賃金情報(常用)

(単位:円)

		求人賃金		求職者希望賃金	
		上限平均	下限平均	男	女
職 業 別	専門・技術職	275,698	196,740	217,083	171,333
	事務職	193,209	159,320	215,000	170,000
	販売・営業職	275,888	176,564	223,333	158,889
	サービス職	184,576	155,167	201,667	148,333
	保安職	170,000	170,000	150,000	-
	技能工・製造工	230,760	166,989	208,919	154,667
	運輸・機械運転職	265,700	200,141	218,571	150,000
	建設職	323,054	194,025	206,429	-
	労務職	186,613	160,906	182,800	147,143

\* 求人賃金・求職者希望賃金は、ハローワークシステム(職業紹介)4月新規求人・新規求職から抽出。

\* 求人賃金については、男女不問である。



# 求人・求職者 賃金情報 【10月】

佐野

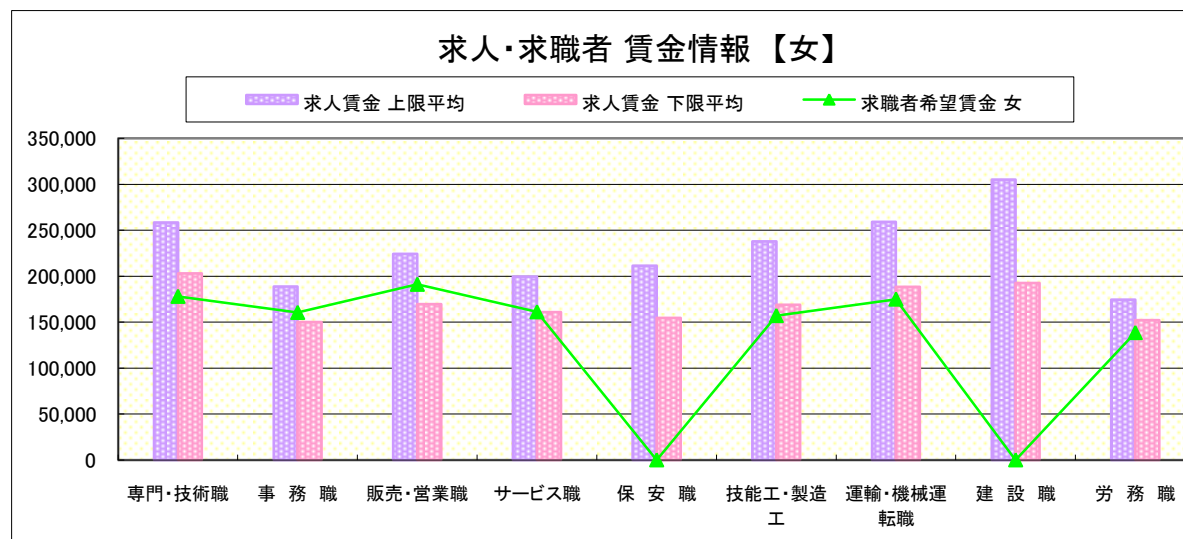
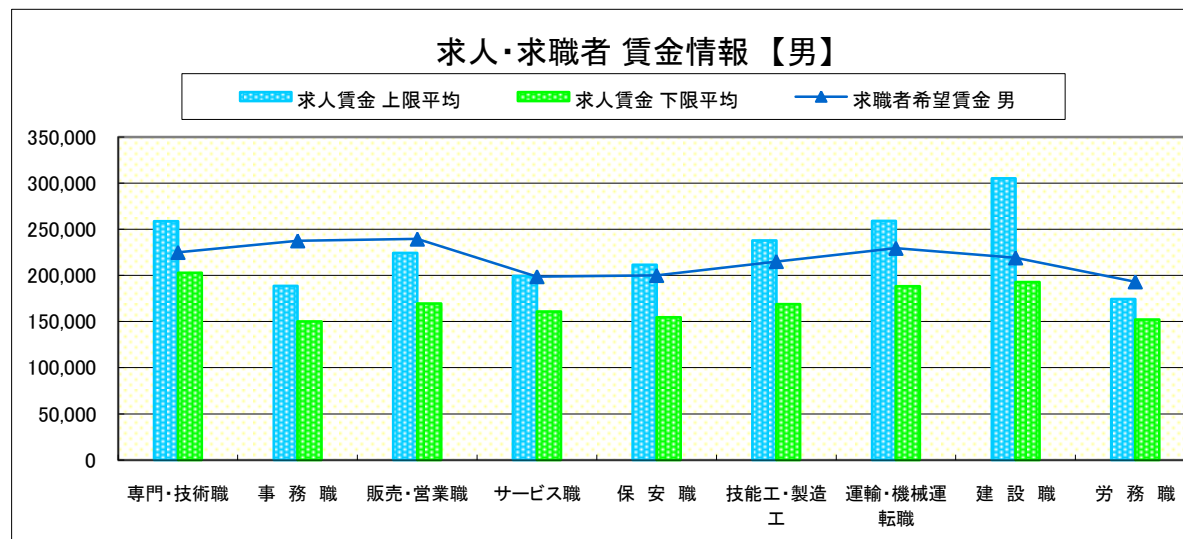
求人賃金・求職者希望賃金情報(常用)

(単位:円)

		求人賃金		求職者希望賃金	
		上限平均	下限平均	男	女
職業別	専門・技術職	258,585	202,985	225,000	178,000
	事務職	188,621	150,103	237,600	160,488
	販売・営業職	224,336	169,568	239,500	191,111
	サービス職	199,424	160,919	198,667	161,176
	保安職	211,600	154,686	200,000	-
	技能工・製造工	237,992	169,012	215,146	157,059
	運輸・機械運転職	259,049	188,302	229,474	175,000
	建設職	305,113	192,730	219,091	-
	労務職	174,436	152,169	193,043	138,571

\* 求人賃金・求職者希望賃金は、ハローワークシステム(職業紹介)4月新規求人・新規求職から抽出。

\* 求人賃金については、男女不問である。



# 求人・求職者 賃金情報 【10月】

足 利

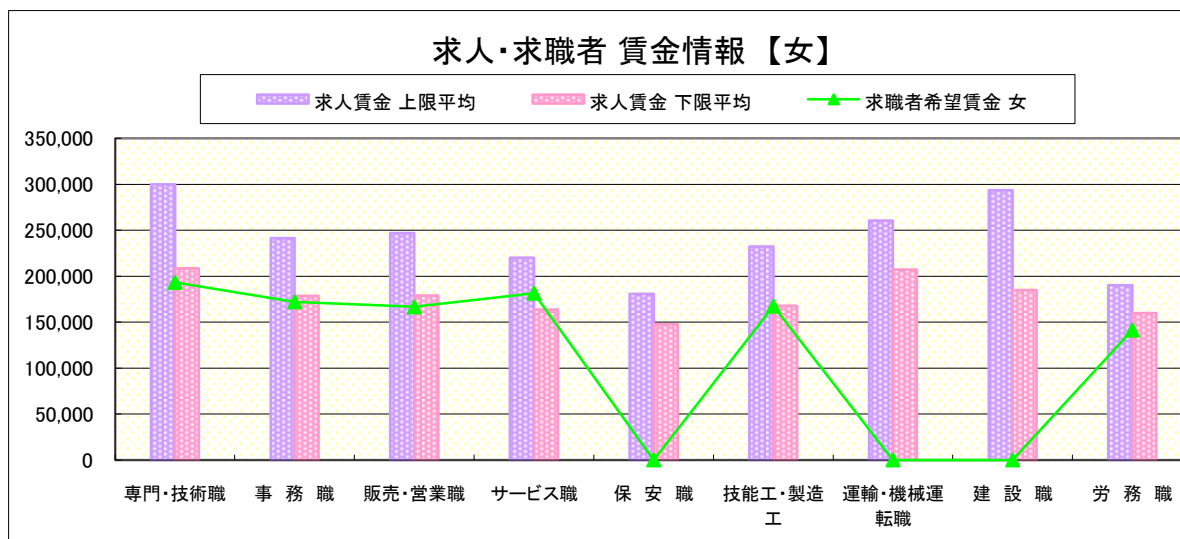
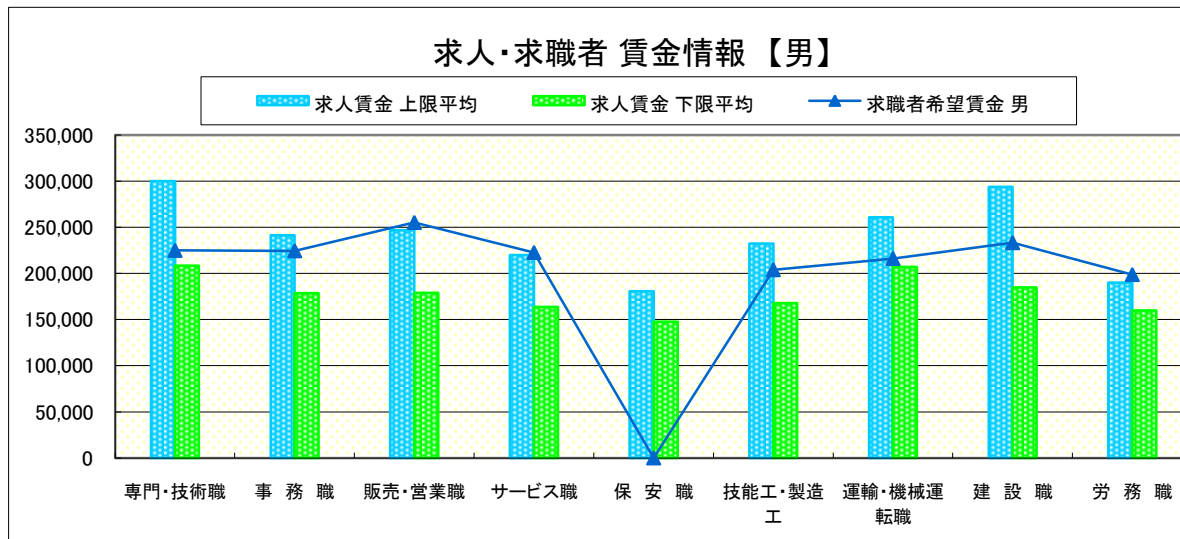
求人賃金・求職者希望賃金情報(常用)

(単位:円)

職業別		求人賃金		求職者希望賃金	
		上限平均	下限平均	男	女
職 業 別	専門・技術職	300,111	208,545	225,000	193,333
	事務職	241,445	178,704	224,545	172,222
	販売・営業職	247,046	179,077	255,238	166,667
	サービス職	220,032	163,708	222,727	181,579
	保安職	180,600	147,600	-	-
	技能工・製造工	232,303	167,880	204,000	167,500
	運輸・機械運転職	260,720	207,096	216,207	-
	建設職	293,774	184,779	233,333	-
	労務職	190,068	159,955	198,788	141,429

\* 求人賃金・求職者希望賃金は、ハローワークシステム(職業紹介)4月新規求人・新規求職から抽出。

\* 求人賃金については、男女不問である。



# 求人・求職者 賃金情報 【10月】

真 岡

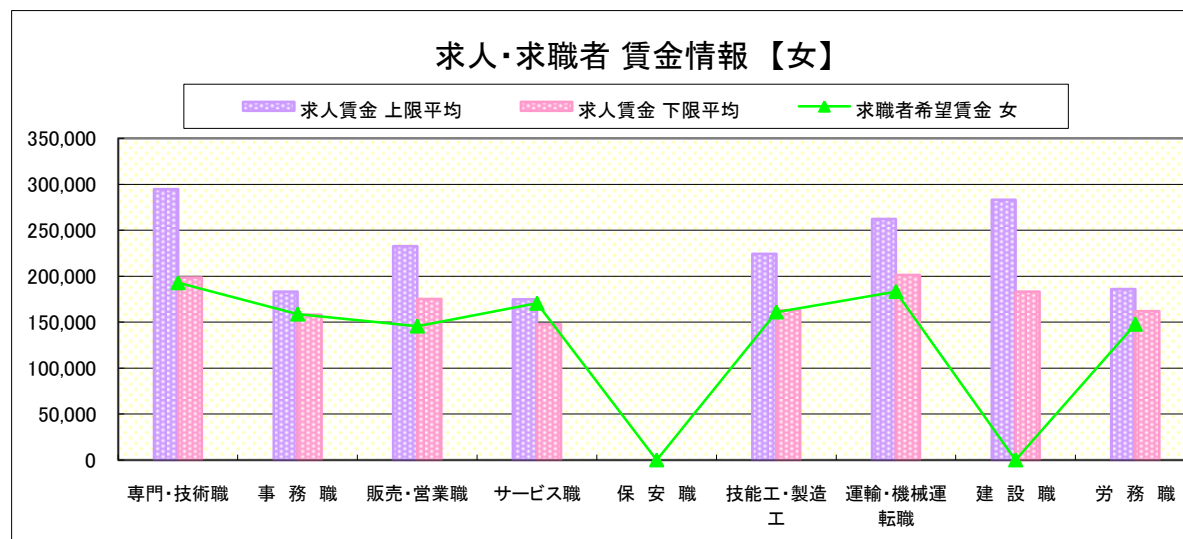
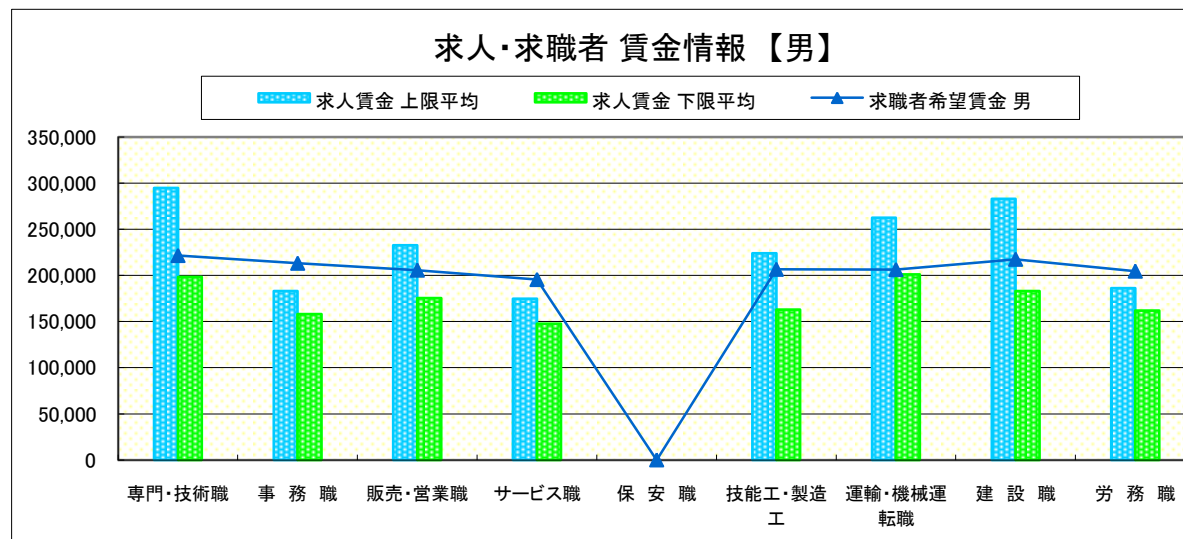
求人賃金・求職者希望賃金情報(常用)

(単位:円)

職業別	職種	求人賃金		求職者希望賃金	
		上限平均	下限平均	男	女
職 業 別	専門・技術職	294,848	198,447	221,579	192,857
	事務職	183,159	157,970	213,200	158,772
	販売・営業職	232,712	175,356	205,714	145,714
	サービス職	174,850	147,708	195,556	170,526
	保安職	-	-	-	-
	技能工・製造工	224,166	162,917	206,620	161,053
	運輸・機械運転職	262,460	201,267	206,333	183,333
	建設職	283,100	183,095	217,500	-
	労務職	186,135	162,020	204,627	147,727

\* 求人賃金・求職者希望賃金は、ハローワークシステム(職業紹介)4月新規求人・新規求職から抽出。

\* 求人賃金については、男女不問である。





# 求人・求職者 賃金情報 【10月】

矢板

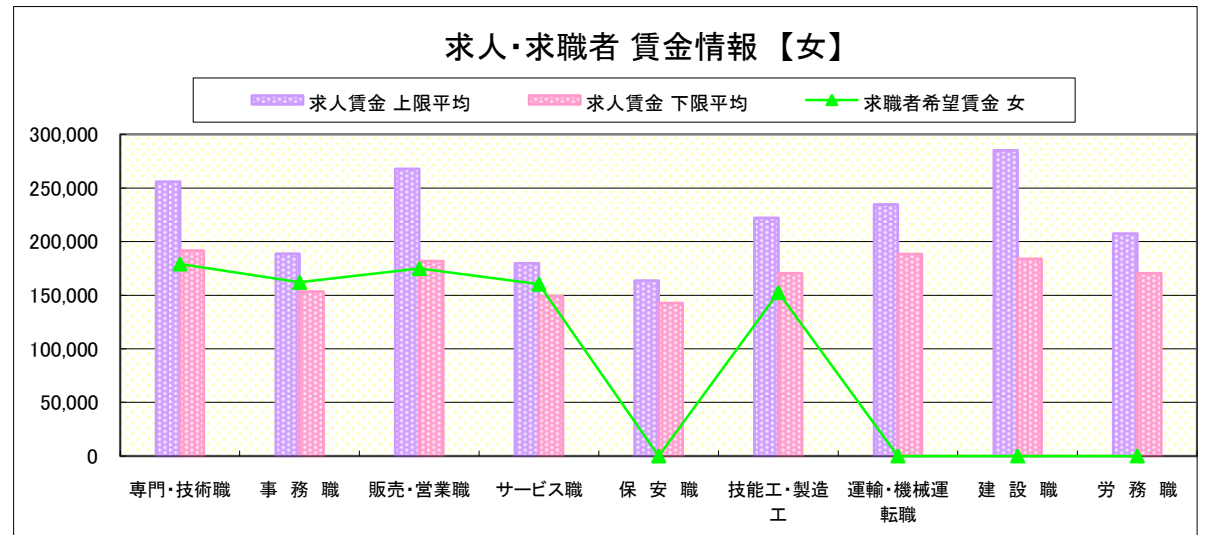
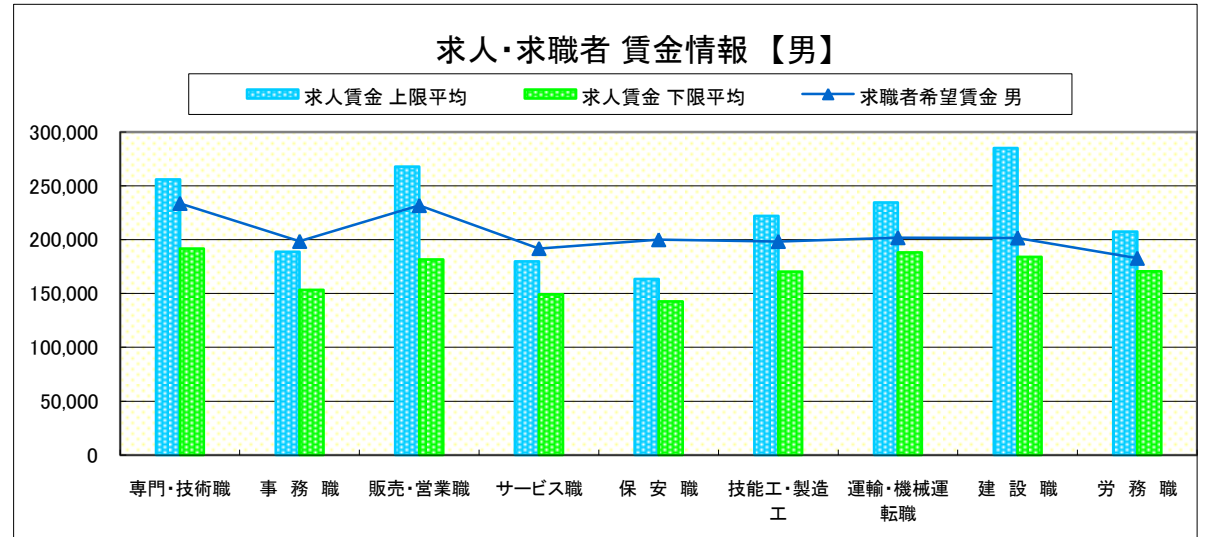
求人賃金・求職者希望賃金情報(常用)

(単位:円)

職業別	職種	求人賃金		求職者希望賃金	
		上限平均	下限平均	男	女
職業別	専門・技術職	255,956	191,786	233,810	179,286
	事務職	188,810	153,318	198,462	162,128
	販売・営業職	267,944	181,700	231,818	175,000
	サービス職	179,772	149,109	191,818	160,455
	保安職	163,600	142,760	200,000	-
	技能工・製造工	222,224	170,405	198,393	152,632
	運輸・機械運転職	234,631	188,284	201,905	-
	建設職	285,287	183,993	201,667	-
	労務職	207,467	170,583	182,727	-

\* 求人賃金・求職者希望賃金は、ハローワークシステム(職業紹介)4月新規求人・新規求職から抽出。

\* 求人賃金については、男女不問である。



# 求人・求職者 賃金情報 【10月】

大田原

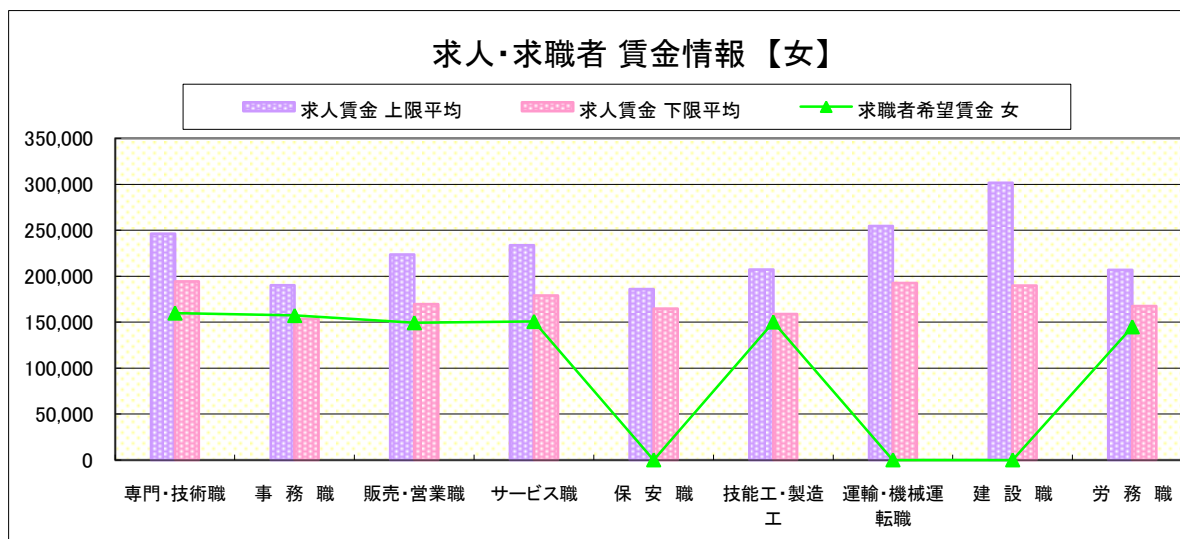
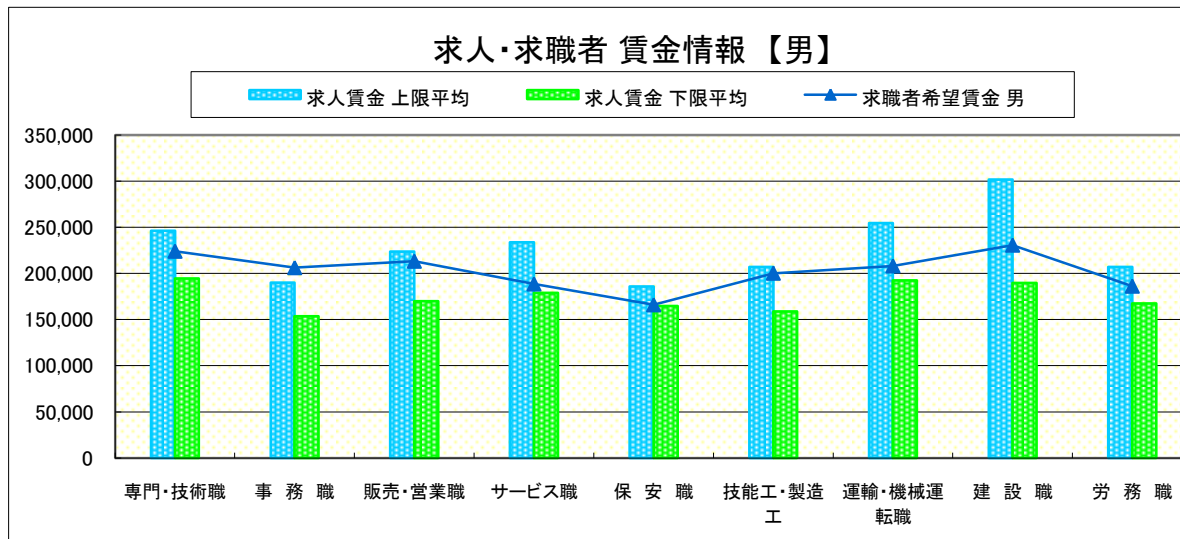
求人賃金・求職者希望賃金情報(常用)

(単位:円)

職業別	職種	求人賃金		求職者希望賃金	
		上限平均	下限平均	男	女
職業別	専門・技術職	246,196	194,526	224,000	160,000
	事務職	190,084	153,534	206,216	157,302
	販売・営業職	223,787	169,768	213,200	149,474
	サービス職	233,778	179,014	188,571	150,811
	保安職	186,004	164,754	166,000	-
	技能工・製造工	207,145	158,840	200,244	150,263
	運輸・機械運転職	254,506	192,623	208,125	-
	建設職	301,624	189,853	230,588	-
	労務職	206,873	167,654	186,190	145,000

\* 求人賃金・求職者希望賃金は、ハローワークシステム(職業紹介)4月新規求人・新規求職から抽出。

\* 求人賃金については、男女不問である。



# 求人・求職者 賃金情報 【10月】

小 山

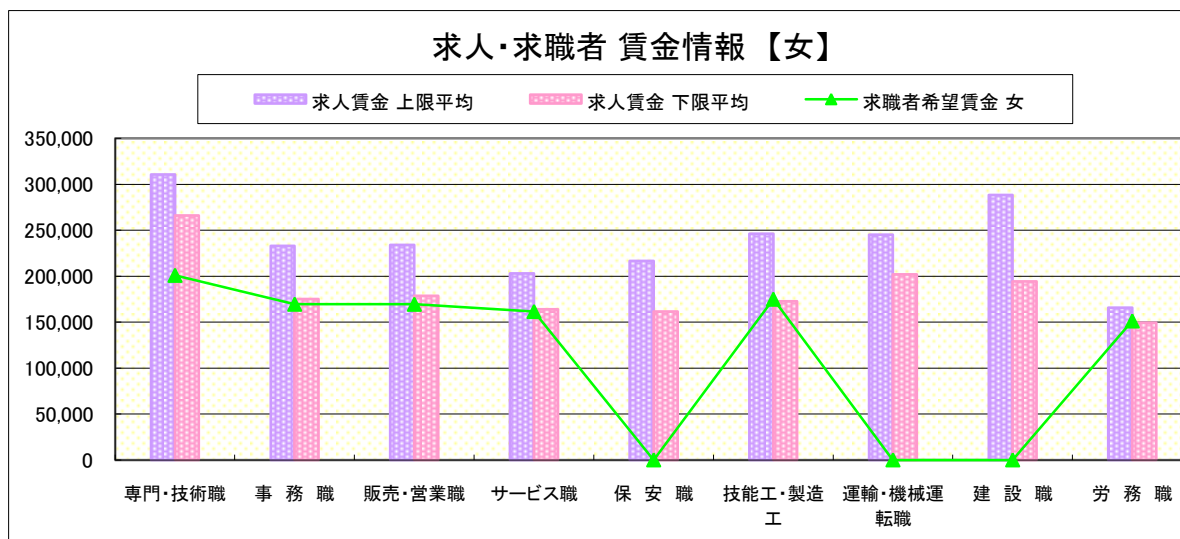
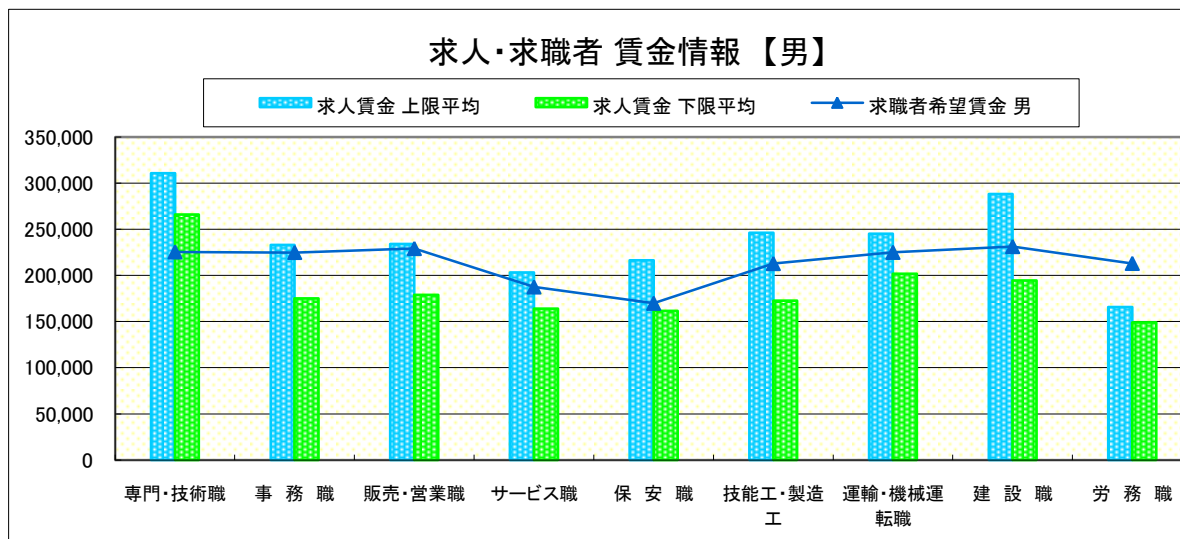
求人賃金・求職者希望賃金情報(常用)

(単位:円)

	職業別	求人賃金		求職者希望賃金	
		上限平均	下限平均	男	女
	専門・技術職	310,673	266,197	225,500	201,111
	事務職	233,148	175,262	224,912	169,635
	販売・営業職	234,106	178,790	229,130	169,565
	サービス職	203,122	163,935	187,619	161,667
	保安職	216,558	161,683	170,000	-
	技能工・製造工	246,371	172,771	212,901	175,068
	運輸・機械運転職	245,311	201,991	225,000	-
	建設職	288,363	194,382	231,250	-
	労務職	165,706	149,223	213,056	151,364

\* 求人賃金・求職者希望賃金は、ハローワークシステム(職業紹介)4月新規求人・新規求職から抽出。

\* 求人賃金については、男女不問である。



# 求人・求職者 賃金情報 【10月】

日 光

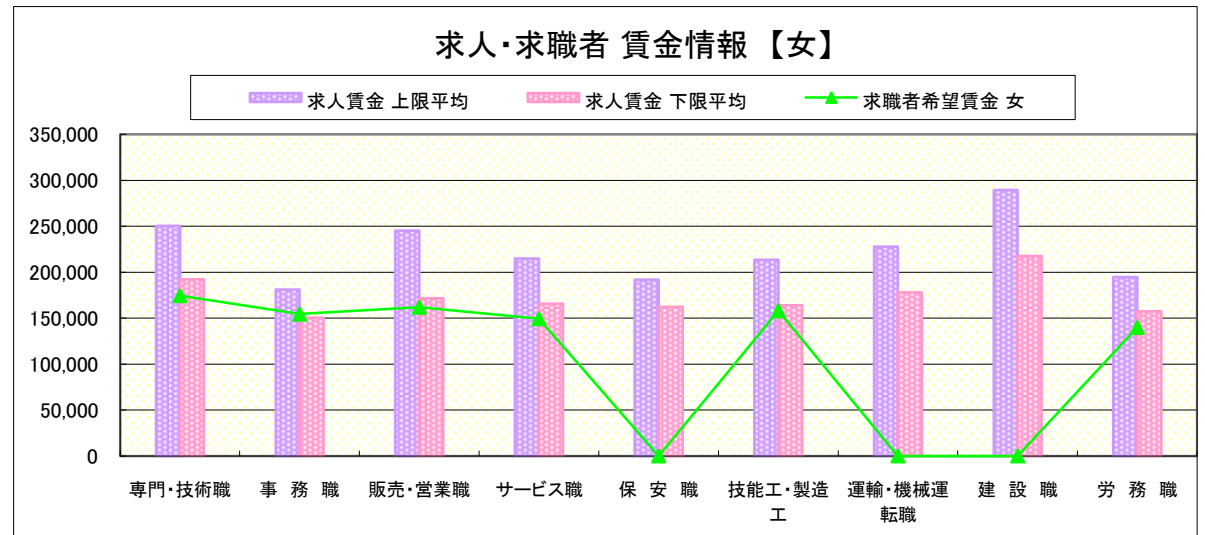
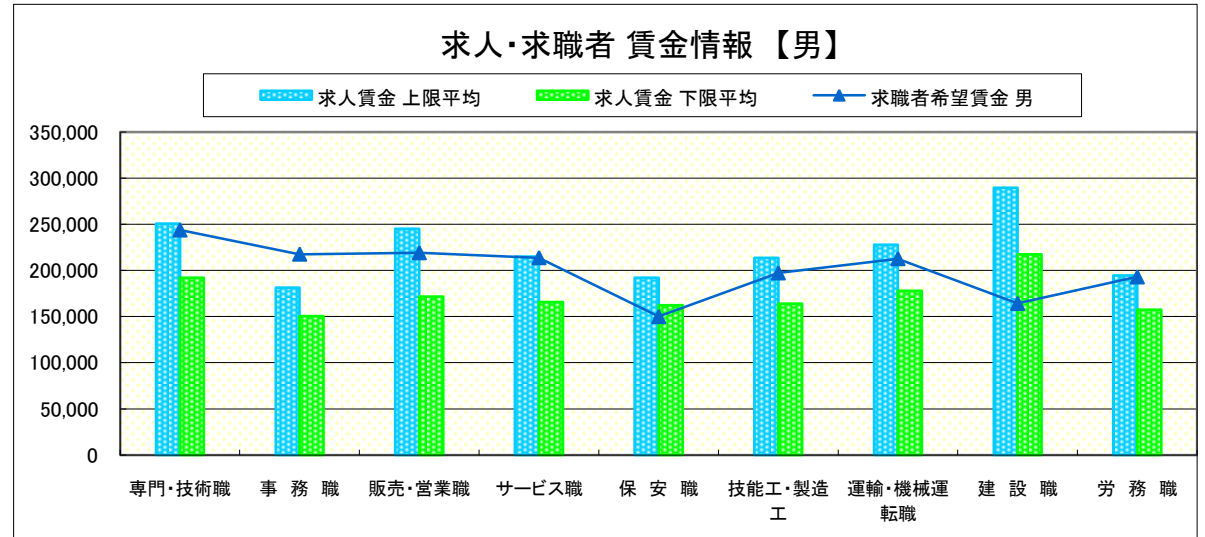
求人賃金・求職者希望賃金情報(常用)

(単位:円)

		求人賃金		求職者希望賃金	
		上限平均	下限平均	男	女
職 業 別	専門・技術職	250,647	192,252	243,750	174,615
	事務職	181,249	150,330	217,619	154,524
	販売・営業職	245,318	171,716	219,167	162,000
	サービス職	215,081	165,683	213,810	149,545
	保安職	192,000	162,400	150,000	-
	技能工・製造工	213,472	163,987	197,308	158,125
	運輸・機械運転職	227,698	177,959	212,727	-
	建設職	289,600	217,600	164,286	-
	労務職	194,583	157,484	193,000	140,000

\* 求人賃金・求職者希望賃金は、ハローワークシステム(職業紹介)4月新規求人・新規求職から抽出。

\* 求人賃金については、男女不問である。



# 求人・求職者 賃金情報 【10月】

黒 磯

## 求人賃金・求職者希望賃金情報(常用)

(単位:円)

職業別	職種	求人賃金		求職者希望賃金	
		上限平均	下限平均	男	女
職 業 別	専門・技術職	234,257	187,203	228,125	158,000
	事務職	193,641	157,340	188,333	154,750
	販売・営業職	241,879	168,489	226,500	151,111
	サービス職	186,829	156,701	192,692	170,645
	保安職	195,904	169,304	166,667	-
	技能工・製造工	235,124	173,417	206,512	152,143
	運輸・機械運転職	259,033	207,078	220,588	-
	建設職	339,074	252,809	200,000	-
	労務職	184,184	161,404	191,176	155,000

\* 求人賃金・求職者希望賃金は、ハローワークシステム(職業紹介)4月新規求人・新規求職から抽出。

\* 求人賃金については、男女不問である。

