

# 求人・求職者 賃金情報【7月】

局 計

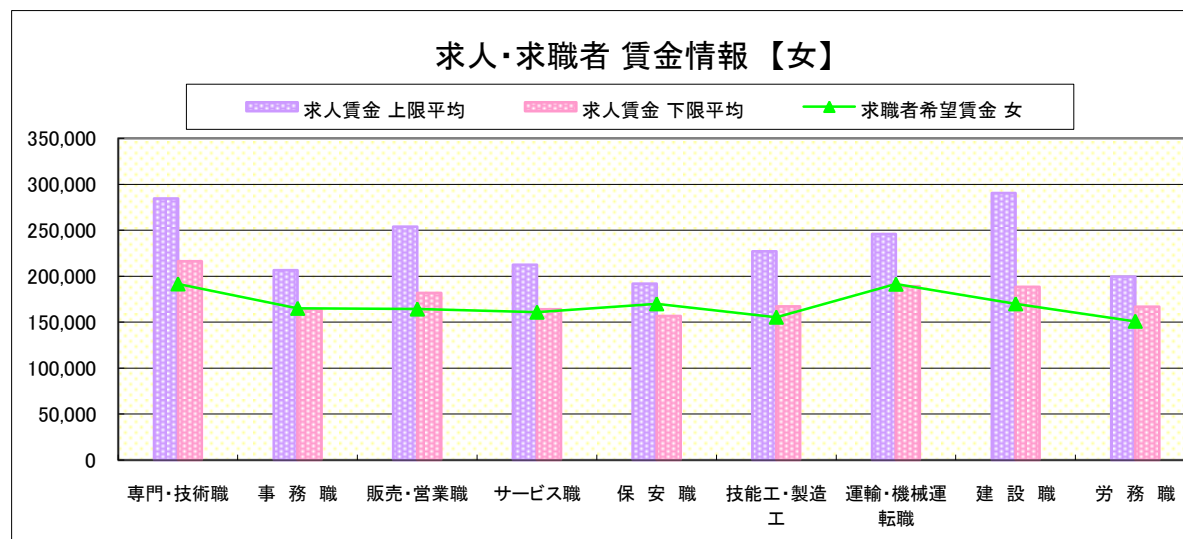
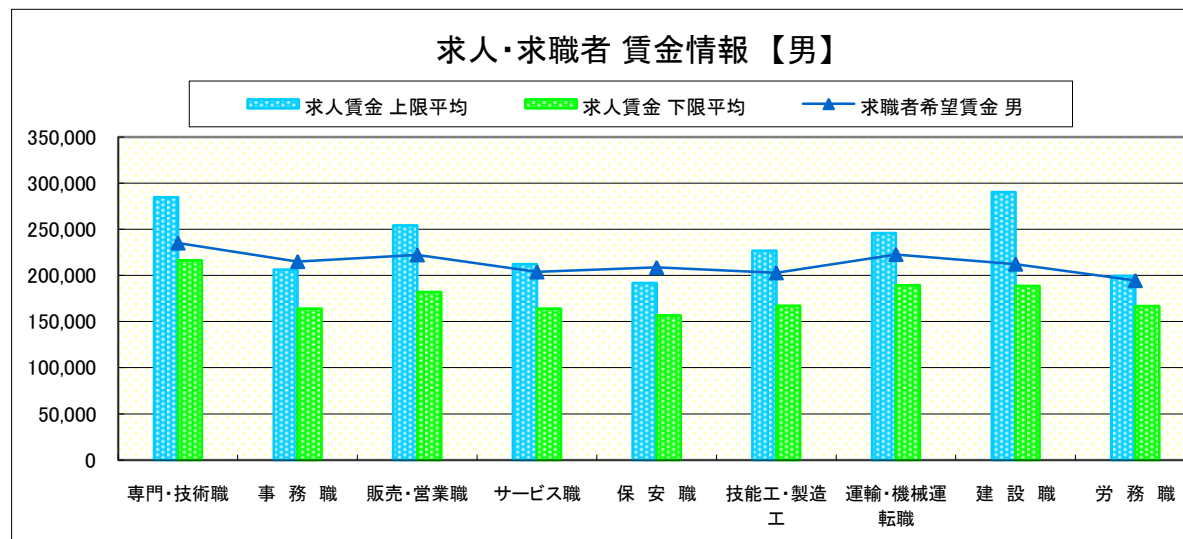
求人賃金・求職者希望賃金情報(常用)

(単位:円)

		求人賃金		求職者希望賃金	
		上限平均	下限平均	男	女
職 業 別	専門・技術職	284,647	216,254	235,105	191,726
	事務職	206,425	163,982	215,084	165,046
	販売・営業職	254,091	181,980	222,280	164,267
	サービス職	212,399	164,044	203,835	160,813
	保安職	191,746	156,702	208,611	170,000
	技能工・製造工	226,968	167,140	202,889	155,367
	運輸・機械運転職	245,950	189,289	222,722	191,429
	建設職	290,400	188,534	212,254	170,000
	労務職	199,483	166,733	194,479	150,935

\* 求人賃金・求職者希望賃金は、ハローワークシステム(職業紹介)3月新規求人・新規求職から抽出。

\* 求人賃金については、男女不問である。



# 求人・求職者 賃金情報【7月】

県央1地区 《宇都宮・鹿沼・日光》

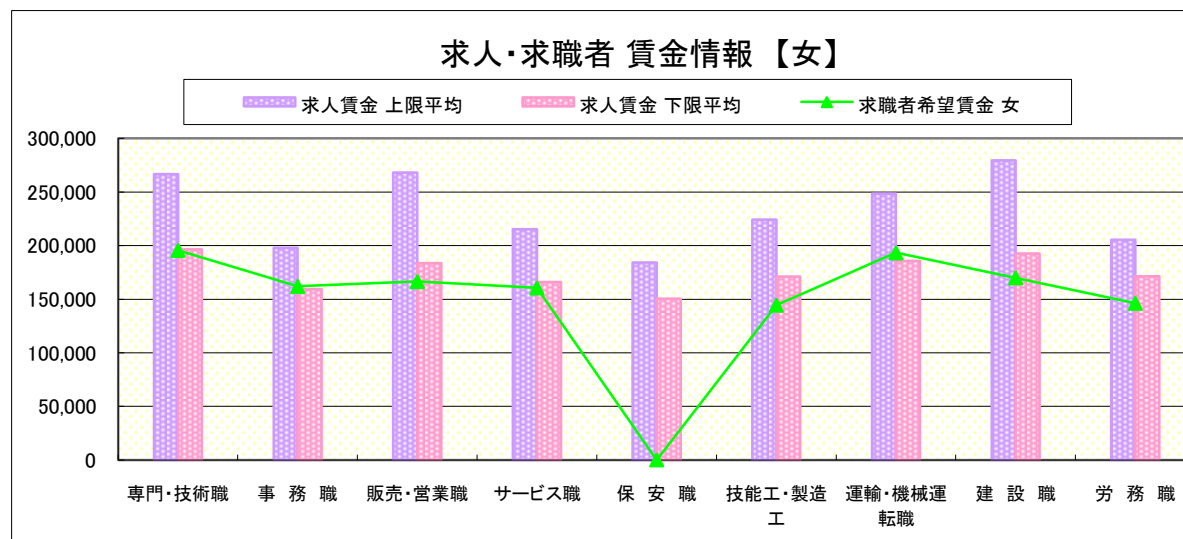
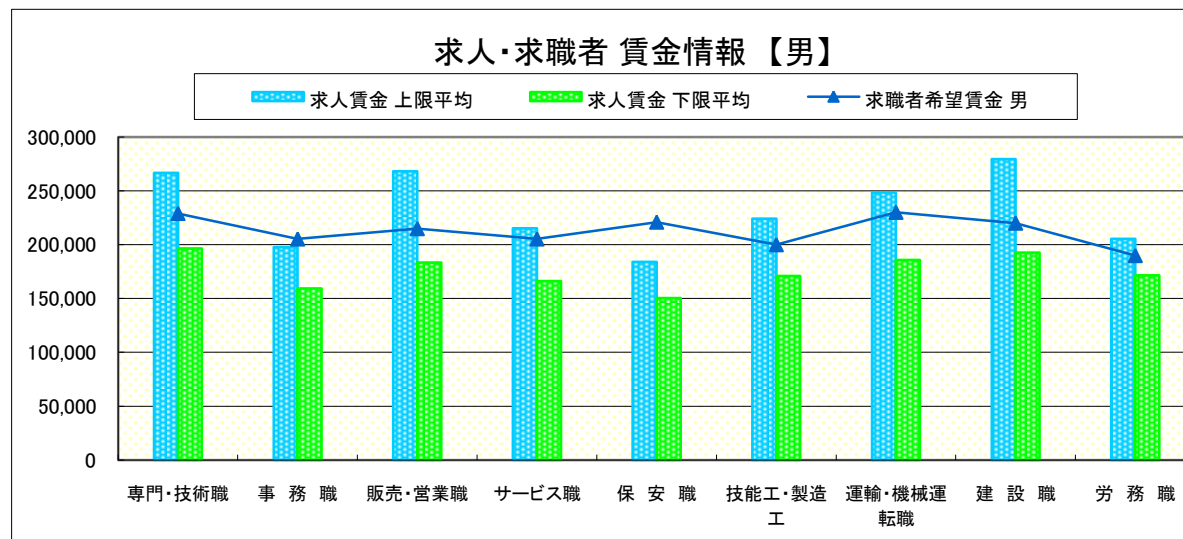
求人賃金・求職者希望賃金情報(常用)

(単位:円)

職業別		求人賃金		求職者希望賃金	
		上限平均	下限平均	男	女
職業別	専門・技術職	266,731	196,441	228,996	195,610
	事務職	197,813	159,277	205,403	162,018
	販売・営業職	268,302	183,474	214,945	166,481
	サービス職	215,254	166,126	205,389	160,570
	保安職	184,085	150,513	220,952	-
	技能工・製造工	224,219	170,985	200,082	144,474
	運輸・機械運転職	248,429	185,733	230,035	193,333
	建設職	279,374	192,612	220,010	170,000
	労務職	205,289	171,390	190,057	146,250

\* 求人賃金・求職者希望賃金は、ハローワークシステム(職業紹介)3月新規求人・新規求職から抽出。

\* 求人賃金については、男女不問である。



# 求人・求職者 賃金情報【7月】

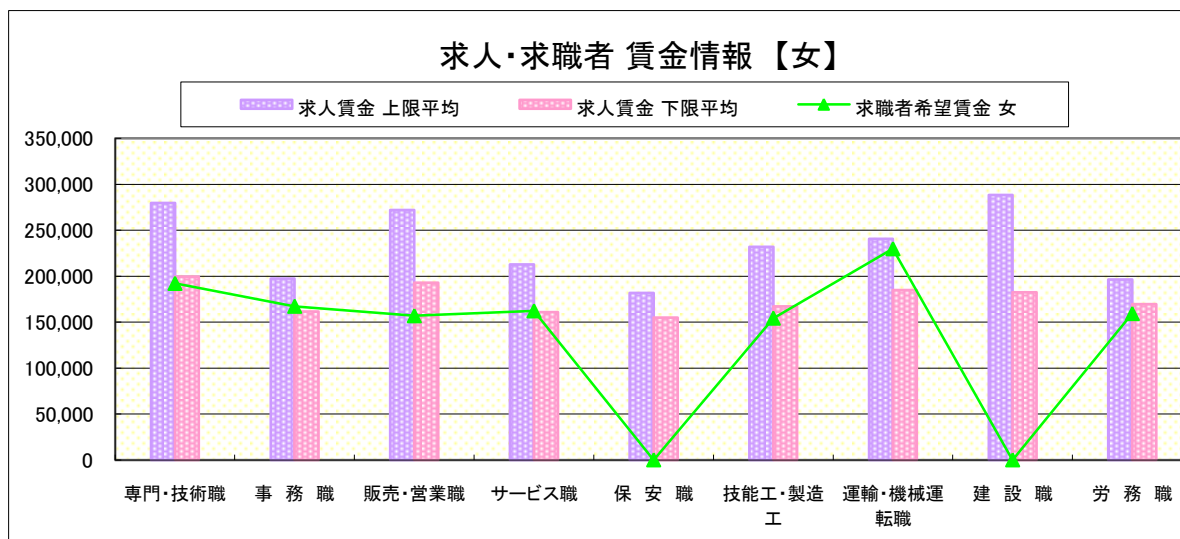
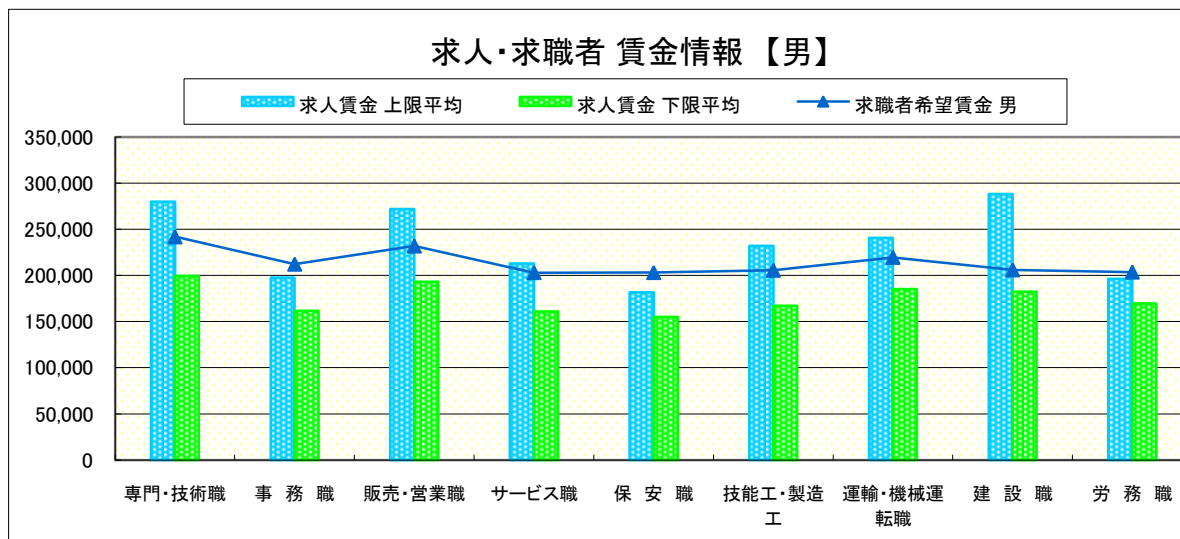
県央2地区 《宇都宮・真岡》

求人賃金・求職者希望賃金情報(常用) (単位:円)

		求人賃金		求職者希望賃金	
		上限平均	下限平均	男	女
職業別	専門・技術職	279,866	199,549	241,975	192,248
	事務職	197,534	161,563	212,188	167,345
	販売・営業職	271,917	193,031	231,977	157,000
	サービス職	213,005	161,023	203,000	162,349
	保安職	181,685	155,013	203,095	-
	技能工・製造工	231,927	167,144	205,548	154,368
	運輸・機械運転職	240,589	185,121	219,638	230,000
	建設職	288,338	182,356	206,000	-
	労務職	196,458	169,681	203,585	159,375

\* 求人賃金・求職者希望賃金は、ハローワークシステム(職業紹介)3月新規求人・新規求職から抽出。

\* 求人賃金については、男女不問である。



# 求人・求職者 賃金情報【7月】

県央3地区 《宇都宮・那須烏山》

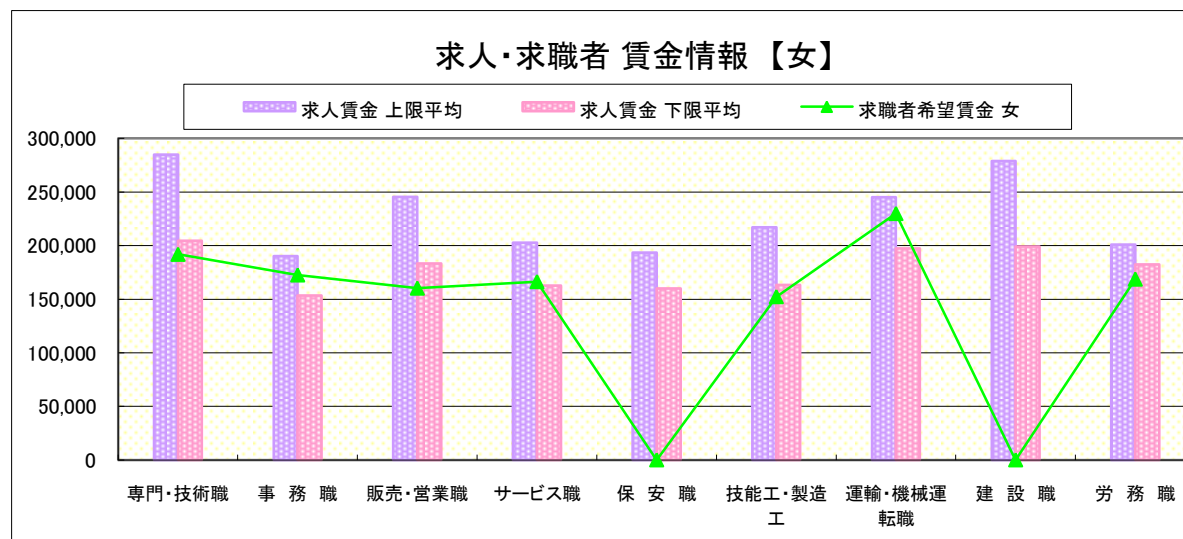
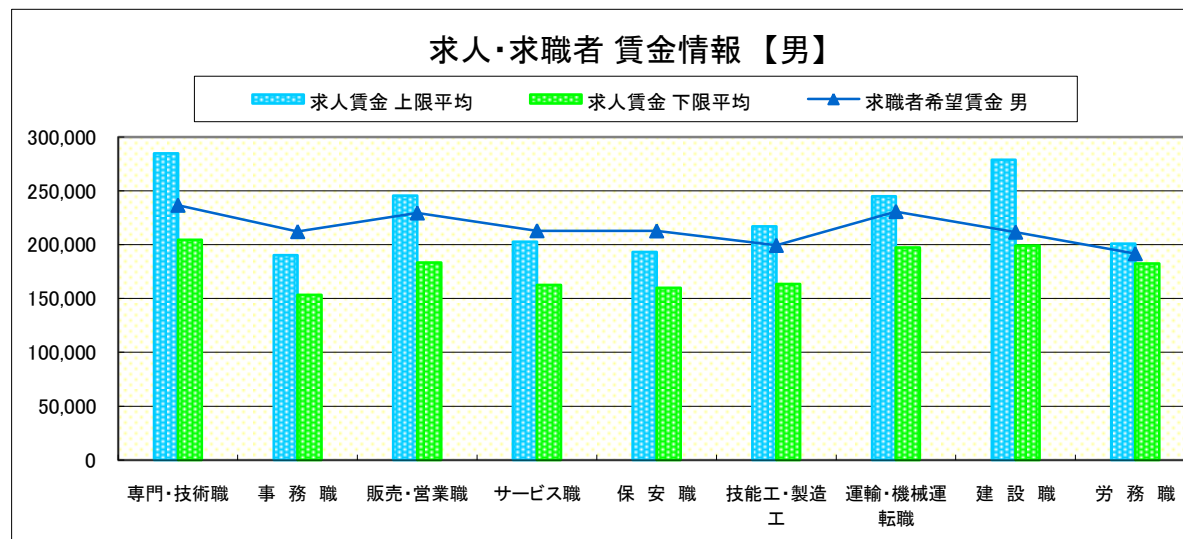
求人賃金・求職者希望賃金情報(常用)

(単位:円)

職業別	職種	求人賃金		求職者希望賃金	
		上限平均	下限平均	男	女
職業別	専門・技術職	284,832	204,611	236,641	191,915
	事務職	190,216	153,380	212,188	172,650
	販売・営業職	245,472	183,292	229,477	160,334
	サービス職	202,666	162,574	213,000	166,405
	保安職	193,369	160,025	212,857	-
	技能工・製造工	217,148	163,428	199,420	152,402
	運輸・機械運転職	245,077	197,407	230,820	230,000
	建設職	278,829	199,035	211,667	-
	労務職	200,822	182,521	191,721	168,750

\* 求人賃金・求職者希望賃金は、ハローワークシステム(職業紹介)3月新規求人・新規求職から抽出。

\* 求人賃金については、男女不問である。



# 求人・求職者 賃金情報【7月】

県南1地区 《小山・栃木》

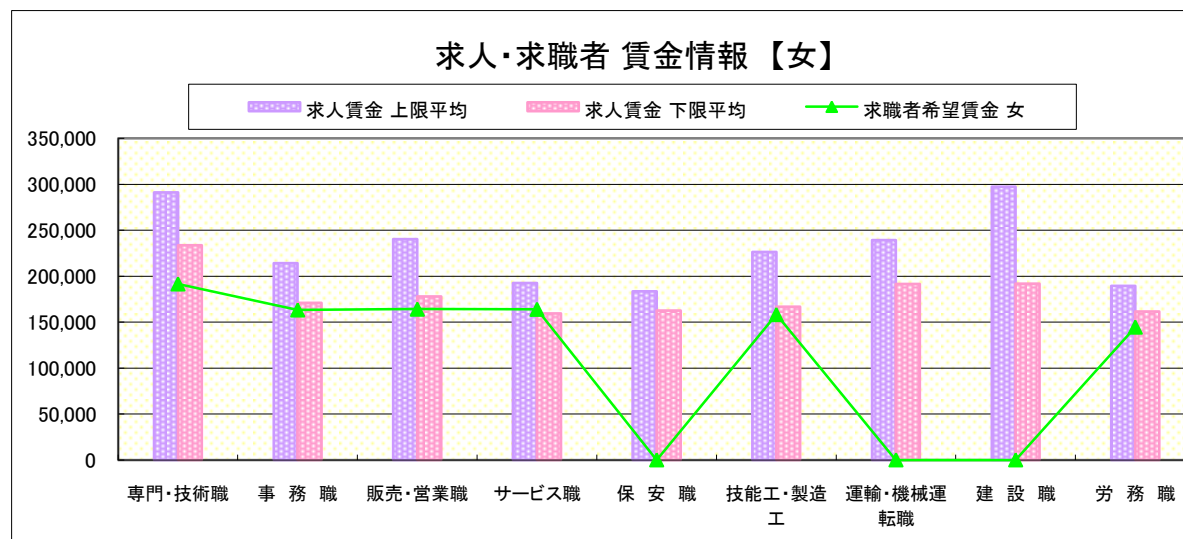
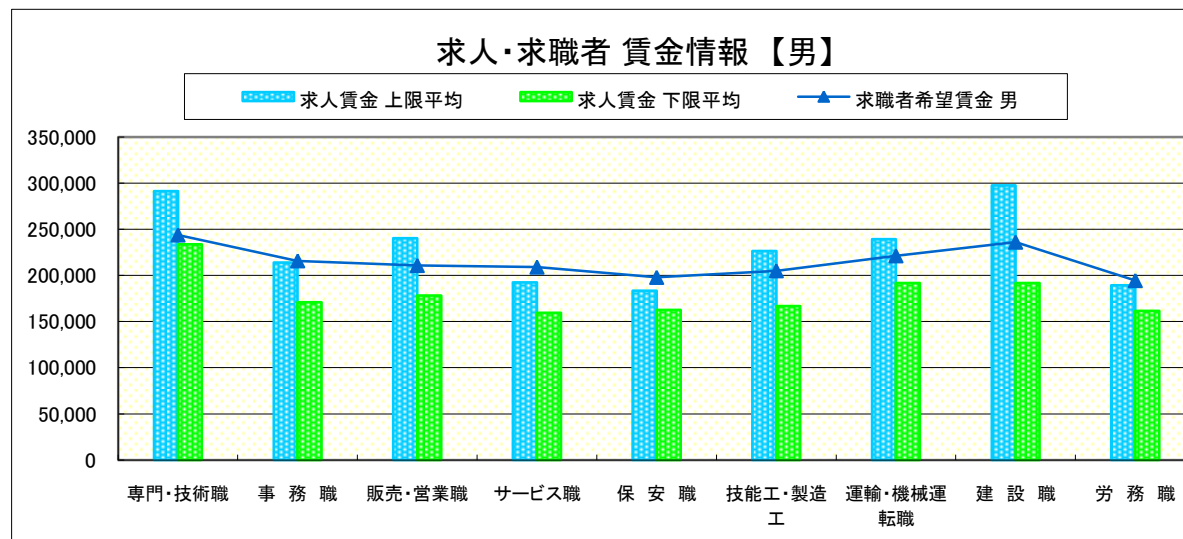
求人賃金・求職者希望賃金情報(常用)

(単位:円)

職業別		求人賃金		求職者希望賃金	
		上限平均	下限平均	男	女
職業別	専門・技術職	291,328	233,622	243,958	191,699
	事務職	214,114	171,082	215,828	163,353
	販売・営業職	240,228	178,108	210,778	164,222
	サービス職	192,581	159,647	209,000	164,060
	保安職	183,433	162,748	197,857	-
	技能工・製造工	226,390	166,850	205,020	158,334
	運輸・機械運転職	239,286	191,634	221,286	-
	建設職	297,698	191,926	236,111	-
	労務職	189,343	161,689	194,379	144,667

\* 求人賃金・求職者希望賃金は、ハローワークシステム(職業紹介)3月新規求人・新規求職から抽出。

\* 求人賃金については、男女不問である。



# 求人・求職者 賃金情報【7月】

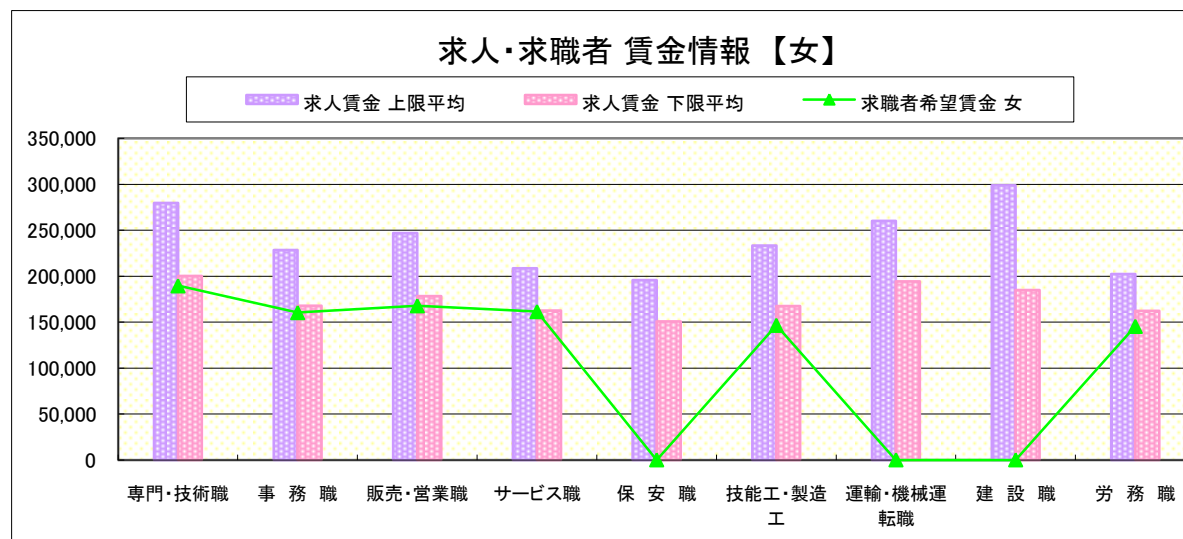
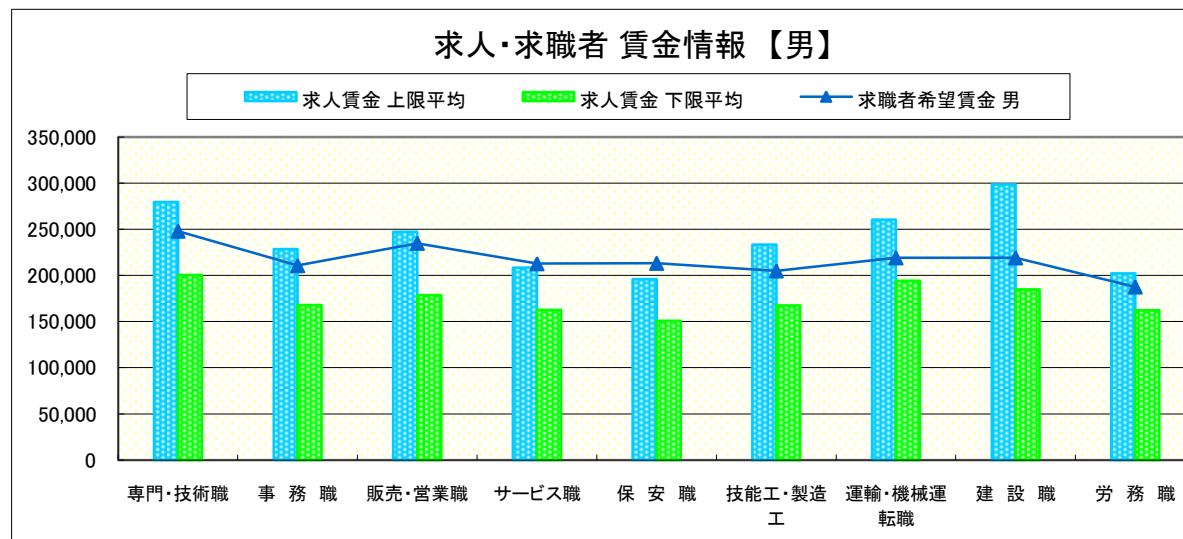
県南2地区 《足利・佐野》

求人賃金・求職者希望賃金情報(常用) (単位:円)

職業別	職種	求人賃金		求職者希望賃金	
		上限平均	下限平均	男	女
職業別	専門・技術職	279,600	200,396	248,039	189,668
	事務職	228,398	167,869	210,773	160,513
	販売・営業職	247,155	178,470	234,958	167,955
	サービス職	208,544	162,583	212,834	161,563
	保安職	195,800	150,843	213,334	-
	技能工・製造工	233,422	167,512	205,043	146,641
	運輸・機械運転職	260,322	194,198	219,229	-
	建設職	298,810	184,962	219,167	-
	労務職	202,323	162,184	187,708	145,500

\* 求人賃金・求職者希望賃金は、ハローワークシステム(職業紹介)3月新規求人・新規求職から抽出。

\* 求人賃金については、男女不問である。





# 求人・求職者 賃金情報【7月】

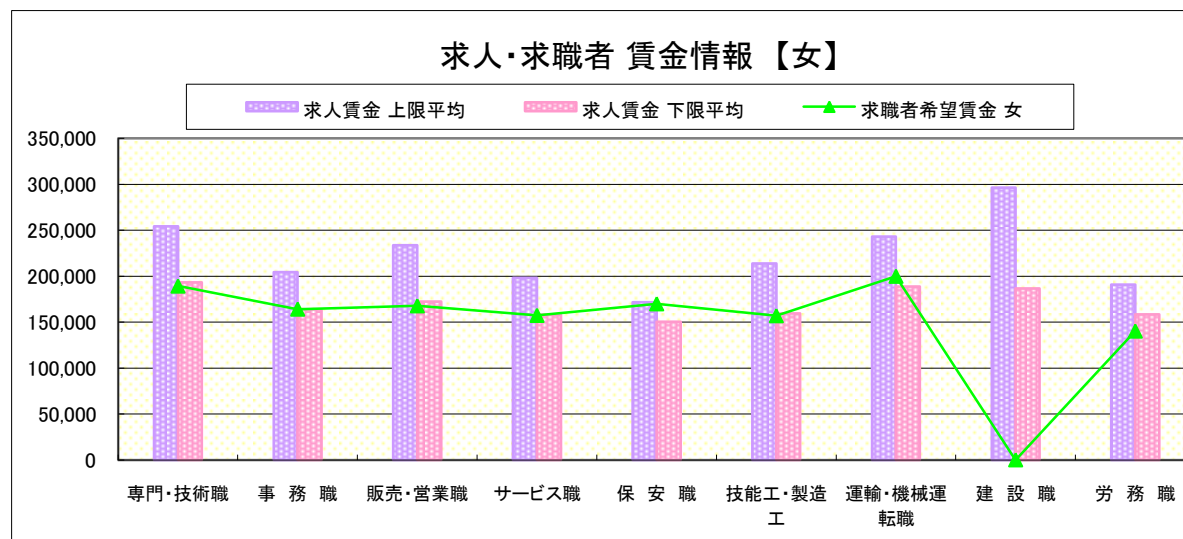
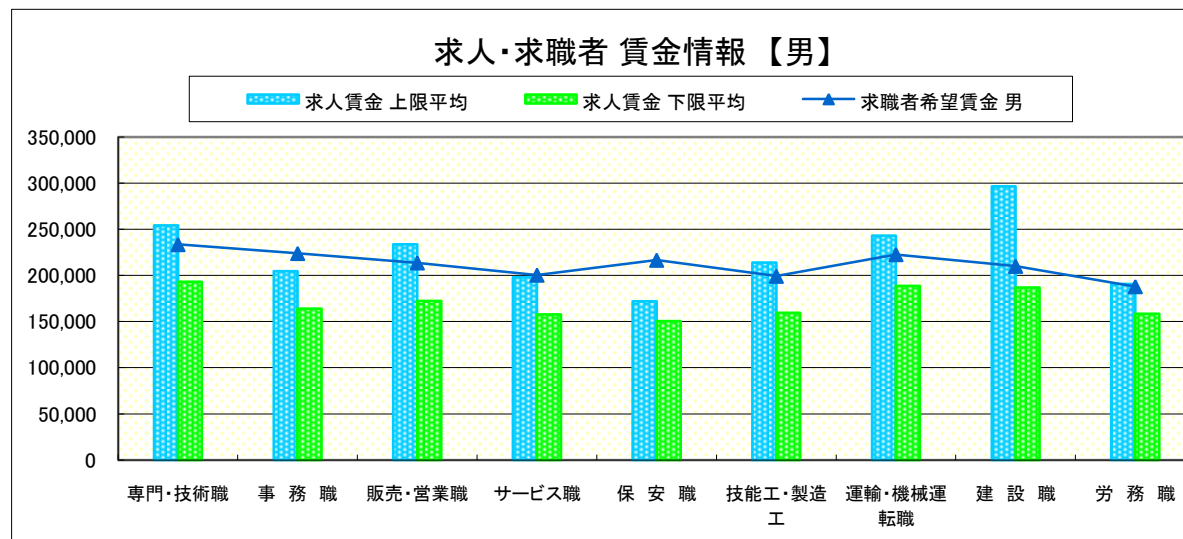
県 北 《大田原・矢板・黒磯》

求人賃金・求職者希望賃金情報(常用) (単位:円)

職業別	職種	求人賃金		求職者希望賃金	
		上限平均	下限平均	男	女
職 業 別	専門・技術職	254,411	193,312	233,604	189,312
	事務職	204,459	164,161	223,971	164,208
	販売・営業職	233,683	172,264	213,742	167,806
	サービス職	198,037	157,939	200,492	157,388
	保安職	171,828	150,586	216,667	170,000
	技能工・製造工	213,965	159,669	199,268	157,016
	運輸・機械運転職	243,241	188,822	222,745	200,000
	建設職	296,438	186,850	210,065	-
	労務職	190,731	158,583	188,023	140,278

\* 求人賃金・求職者希望賃金は、ハローワークシステム(職業紹介)3月新規求人・新規求職から抽出。

\* 求人賃金については、男女不問である。

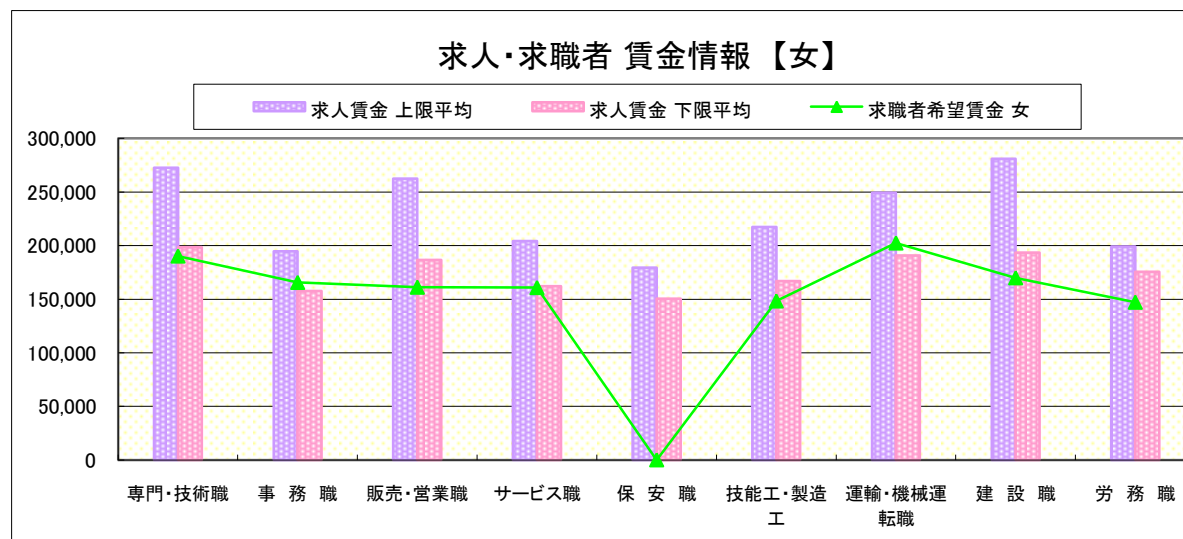
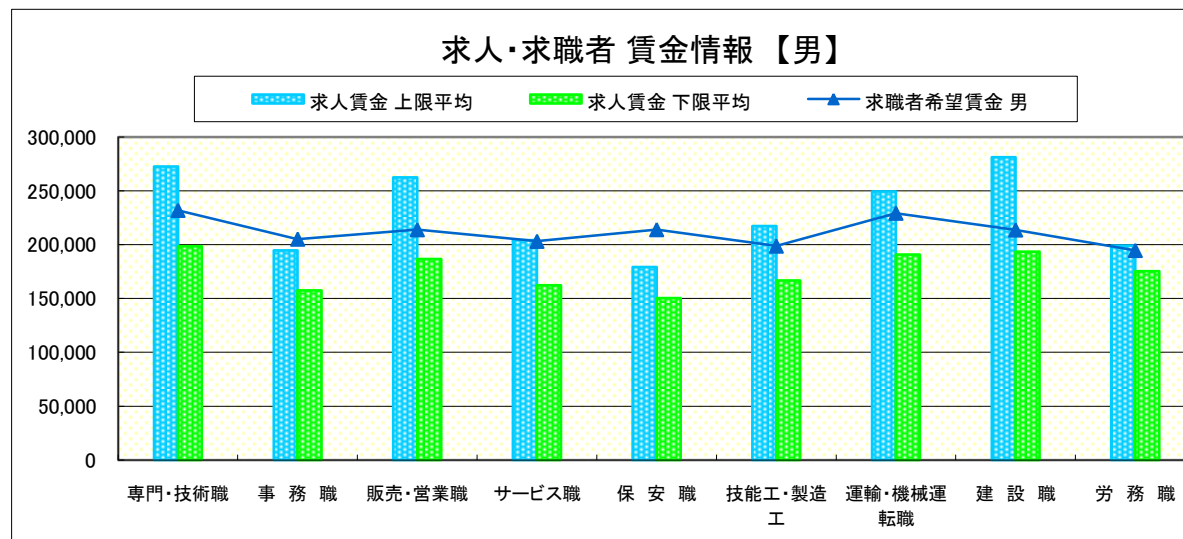


# 求人・求職者 賃金情報【7月】

県 央 《宇都宮・那須烏山・鹿沼・真岡・日光》

求人賃金・求職者希望賃金情報(常用) (単位:円)

職業別	職種	求人賃金		求職者希望賃金	
		上限平均	下限平均	男	女
職業別	専門・技術職	272,557	198,707	231,931	190,299
	事務職	194,682	157,506	205,242	165,677
	販売・営業職	262,407	186,729	213,967	161,222
	サービス職	204,188	162,211	203,233	160,874
	保安職	179,390	150,342	214,048	-
	技能工・製造工	217,390	166,743	198,821	148,359
	運輸・機械運転職	249,342	190,885	229,263	202,500
	建設職	281,154	193,446	213,740	170,000
	労務職	199,216	175,458	194,780	147,188



\* 求人賃金・求職者希望賃金は、ハローワークシステム(職業紹介)3月新規求人・新規求職から抽出。

\* 求人賃金については、男女不問である。



# 求人・求職者 賃金情報【7月】

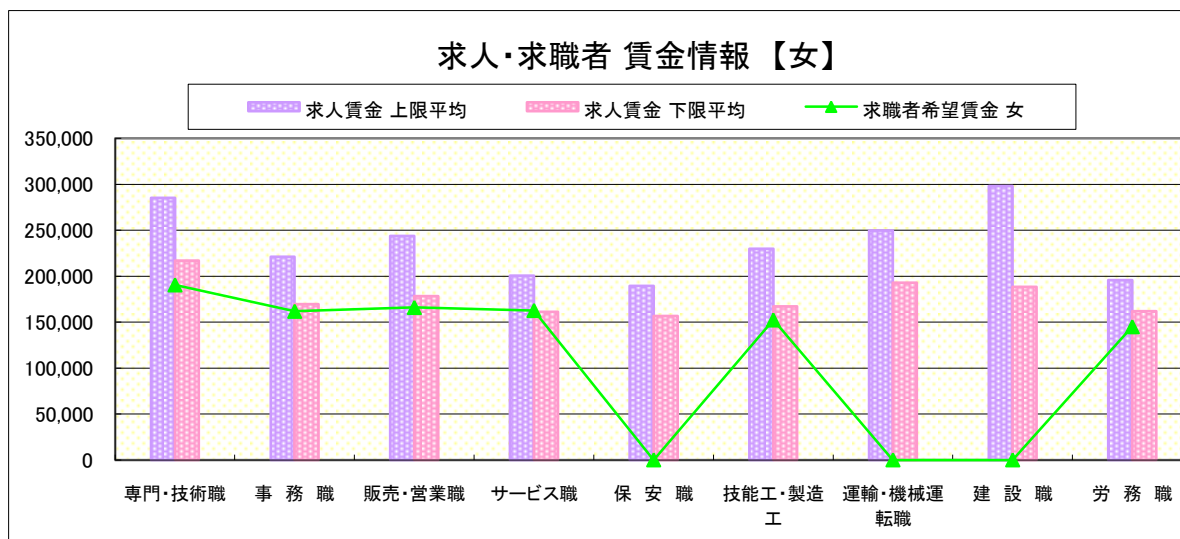
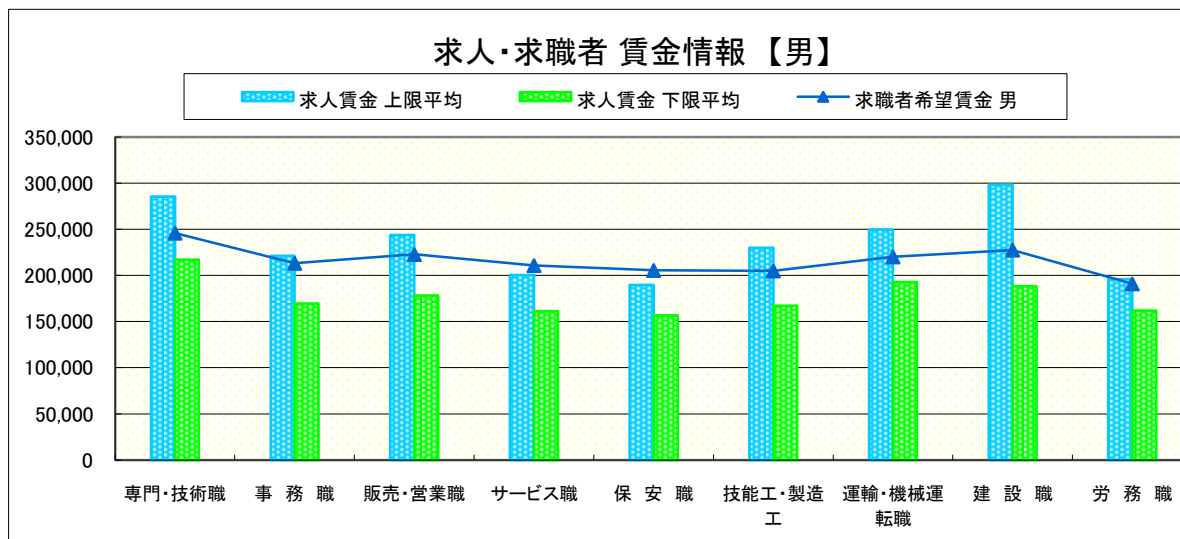
県 南 《栃木・佐野・足利・小山》

求人賃金・求職者希望賃金情報(常用) (単位:円)

	職業別	求人賃金		求職者希望賃金	
		上限平均	下限平均	男	女
	専門・技術職	285,464	217,009	245,998	190,684
	事務職	221,256	169,475	213,300	161,933
	販売・営業職	243,692	178,289	222,868	166,088
	サービス職	200,562	161,115	210,917	162,811
	保安職	189,616	156,796	205,595	-
	技能工・製造工	229,906	167,181	205,031	152,487
	運輸・機械運転職	249,804	192,916	220,257	-
	建設職	298,254	188,444	227,639	-
	労務職	195,833	161,936	191,043	145,083

\* 求人賃金・求職者希望賃金は、ハローワークシステム(職業紹介)3月新規求人・新規求職から抽出。

\* 求人賃金については、男女不問である。



# 求人・求職者 賃金情報【7月】

宇 都 宮

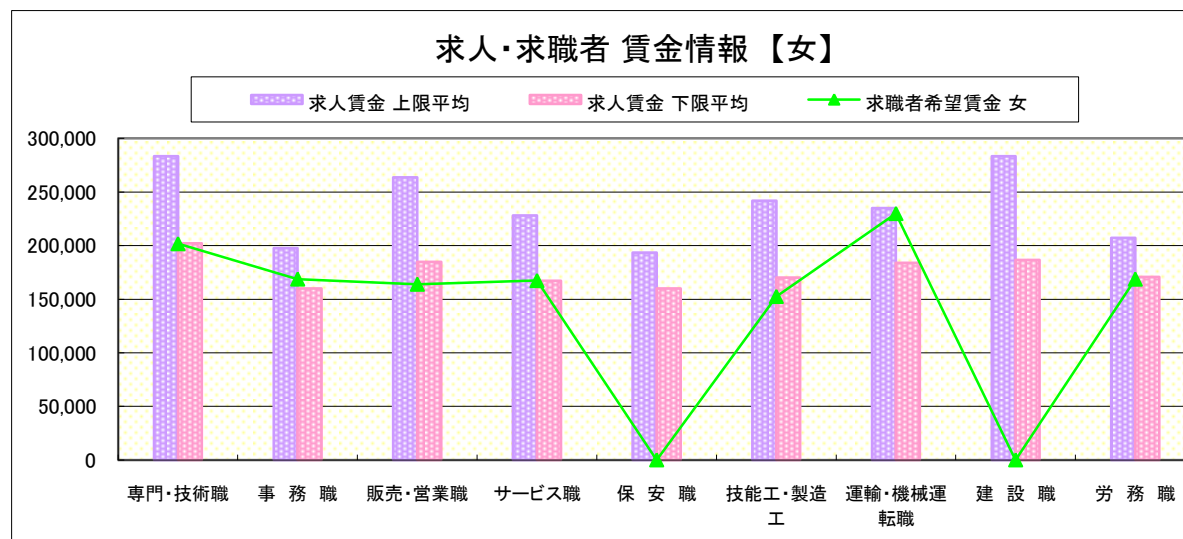
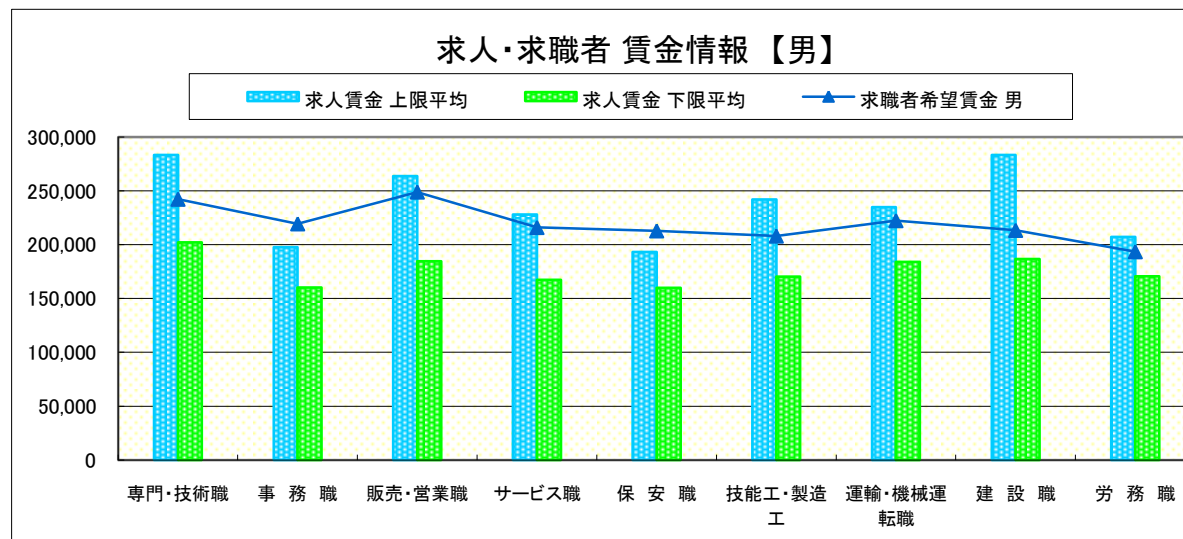
求人賃金・求職者希望賃金情報(常用)

(単位:円)

		求人賃金		求職者希望賃金	
		上限平均	下限平均	男	女
職 業 別	専門・技術職	283,401	202,054	242,283	201,829
	事務職	197,764	160,092	219,375	168,828
	販売・営業職	263,823	184,712	248,953	164,000
	サービス職	228,081	167,258	216,000	167,424
	保安職	193,369	160,025	212,857	-
	技能工・製造工	241,929	170,191	208,039	152,581
	運輸・機械運転職	234,954	183,914	222,353	230,000
	建設職	283,344	186,694	213,333	-
	労務職	207,173	170,641	193,441	168,750

\* 求人賃金・求職者希望賃金は、ハローワークシステム(職業紹介)4月新規求人・新規求職から抽出。

\* 求人賃金については、男女不問である。



# 求人・求職者 賃金情報【7月】

那須烏山

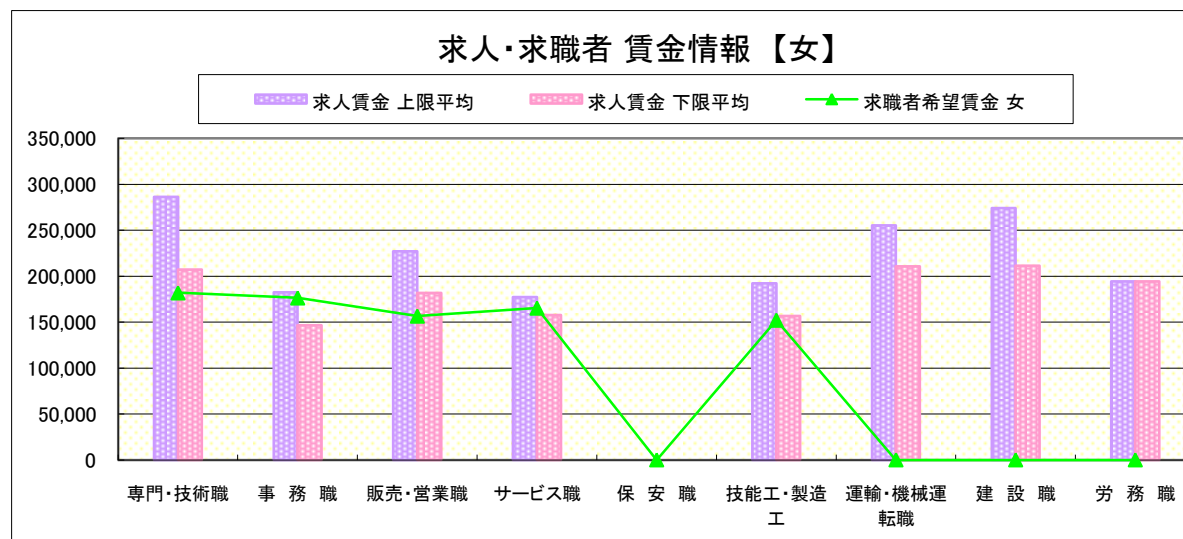
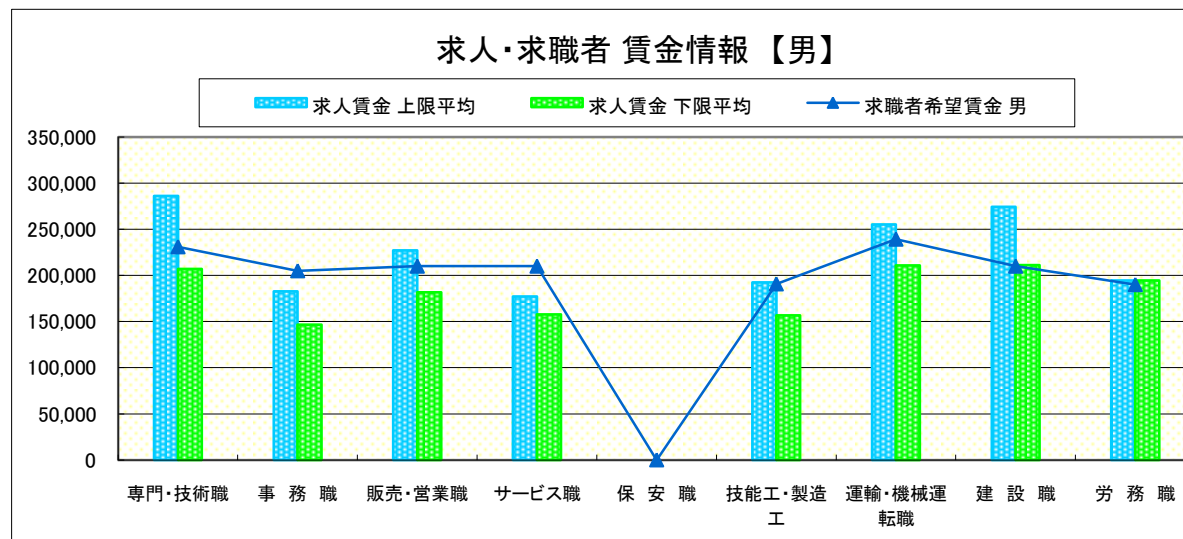
求人賃金・求職者希望賃金情報(常用)

(単位:円)

	職業別	求人賃金		求職者希望賃金	
		上限平均	下限平均	男	女
	専門・技術職	286,263	207,168	231,000	182,000
	事務職	182,667	146,667	205,000	176,471
	販売・営業職	227,120	181,872	210,000	156,667
	サービス職	177,250	157,890	210,000	165,385
	保安職	-	-	-	-
	技能工・製造工	192,366	156,665	190,800	152,222
	運輸・機械運転職	255,200	210,900	239,286	-
	建設職	274,313	211,375	210,000	-
	労務職	194,470	194,400	190,000	-

\* 求人賃金・求職者希望賃金は、ハローワークシステム(職業紹介)4月新規求人・新規求職から抽出。

\* 求人賃金については、男女不問である。



# 求人・求職者 賃金情報【7月】

鹿 沼

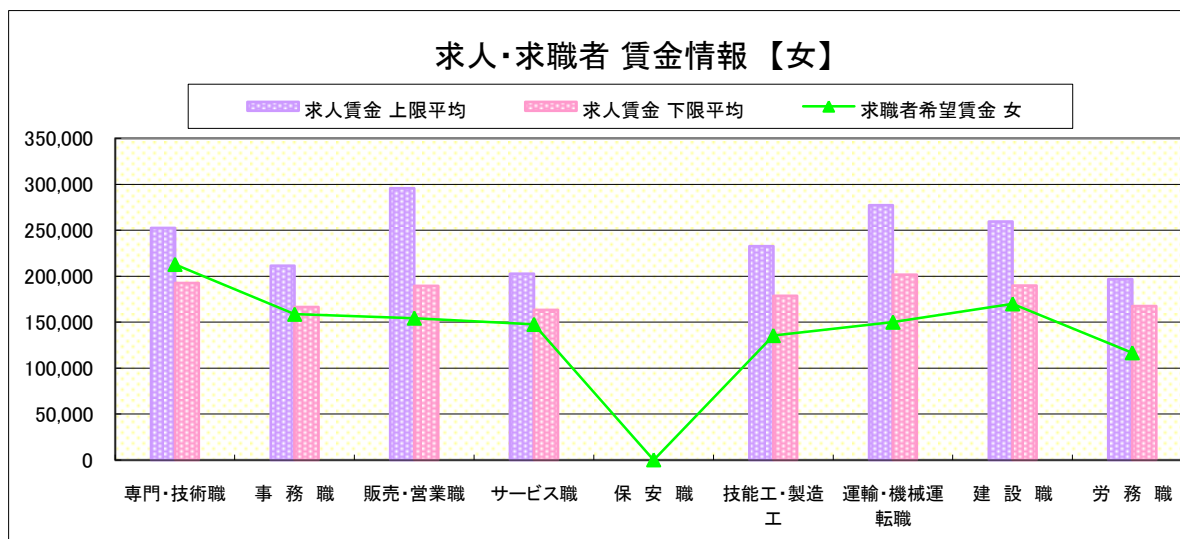
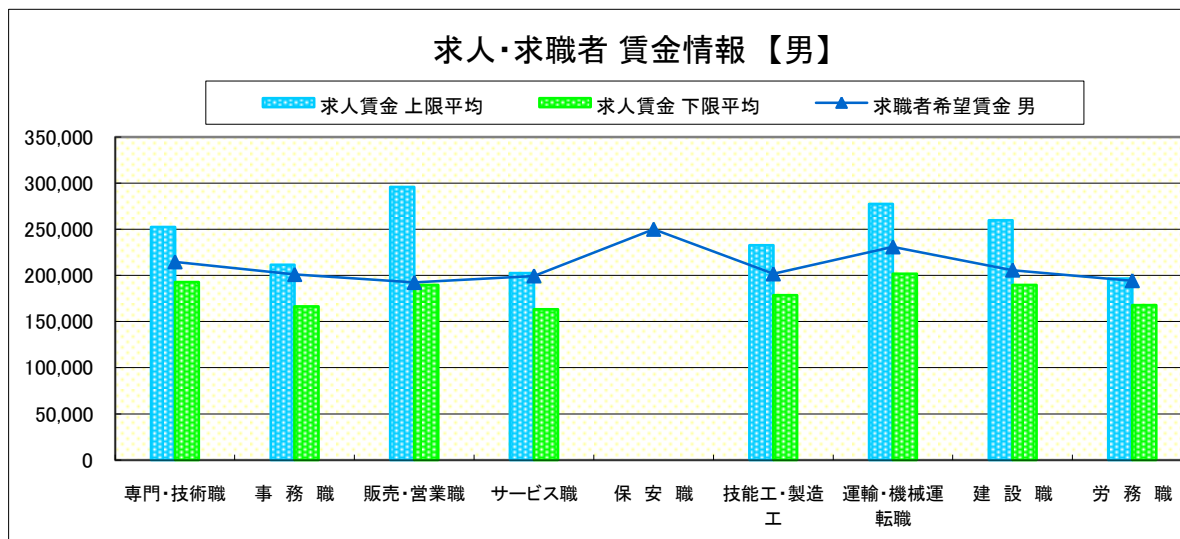
求人賃金・求職者希望賃金情報(常用)

(単位:円)

		求人賃金		求職者希望賃金	
		上限平均	下限平均	男	女
職 業 別	専門・技術職	252,652	192,685	214,706	213,000
	事務職	211,409	166,427	201,000	158,654
	販売・営業職	295,775	189,608	192,353	154,444
	サービス職	202,551	163,214	199,500	147,619
	保安職	-	-	250,000	-
	技能工・製造工	232,630	178,673	201,667	135,455
	運輸・機械運転職	277,341	201,808	230,909	150,000
	建設職	259,636	189,714	205,789	170,000
	労務職	196,712	167,669	194,348	116,667

\* 求人賃金・求職者希望賃金は、ハローワークシステム(職業紹介)4月新規求人・新規求職から抽出。

\* 求人賃金については、男女不問である。



# 求人・求職者 賃金情報【7月】

栃 木

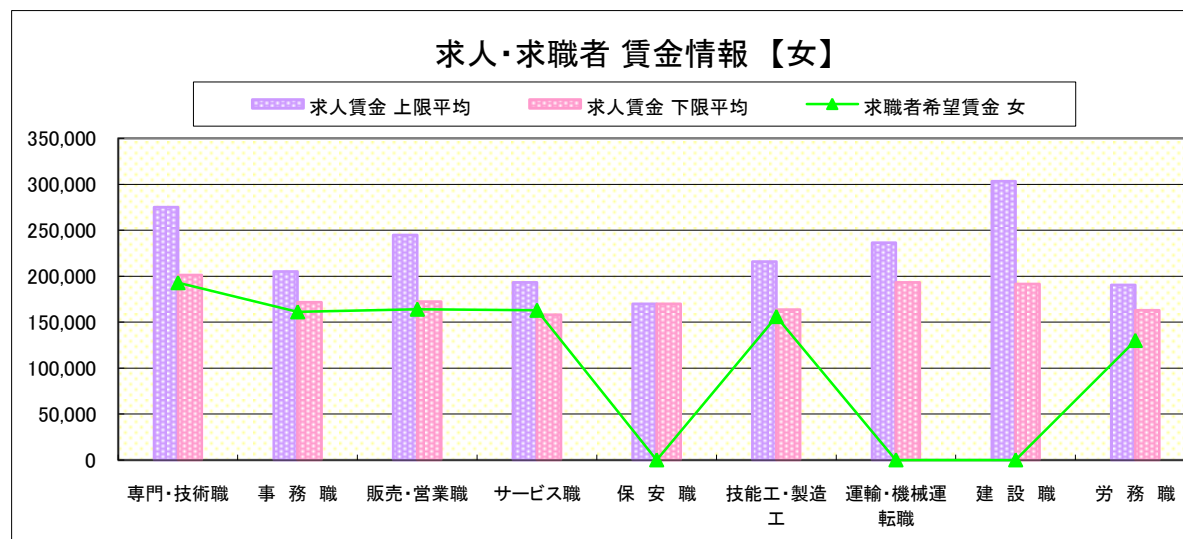
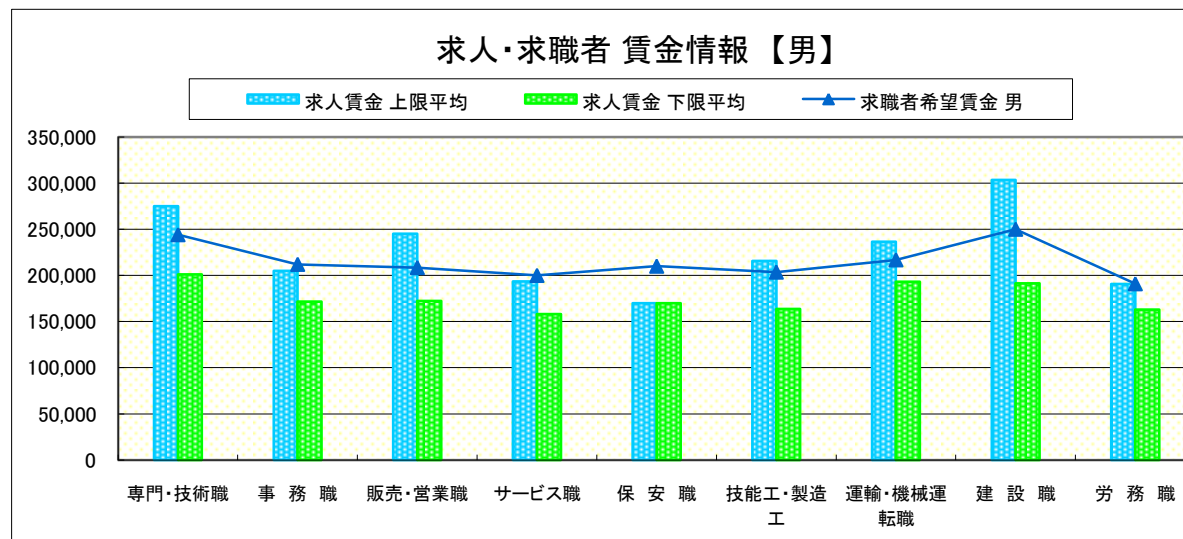
求人賃金・求職者希望賃金情報(常用)

(単位:円)

職業別	職種	求人賃金		求職者希望賃金	
		上限平均	下限平均	男	女
職 業 別	専門・技術職	275,233	201,265	244,091	192,857
	事務職	205,080	171,543	212,000	161,129
	販売・営業職	245,045	172,318	208,500	164,000
	サービス職	193,401	158,257	200,000	162,857
	保安職	170,000	170,000	210,000	-
	技能工・製造工	215,844	163,681	203,582	156,000
	運輸・機械運転職	236,660	193,223	216,857	-
	建設職	303,584	191,542	250,000	-
	労務職	190,677	162,916	190,952	130,000

\* 求人賃金・求職者希望賃金は、ハローワークシステム(職業紹介)4月新規求人・新規求職から抽出。

\* 求人賃金については、男女不問である。



# 求人・求職者 賃金情報【7月】

佐 野

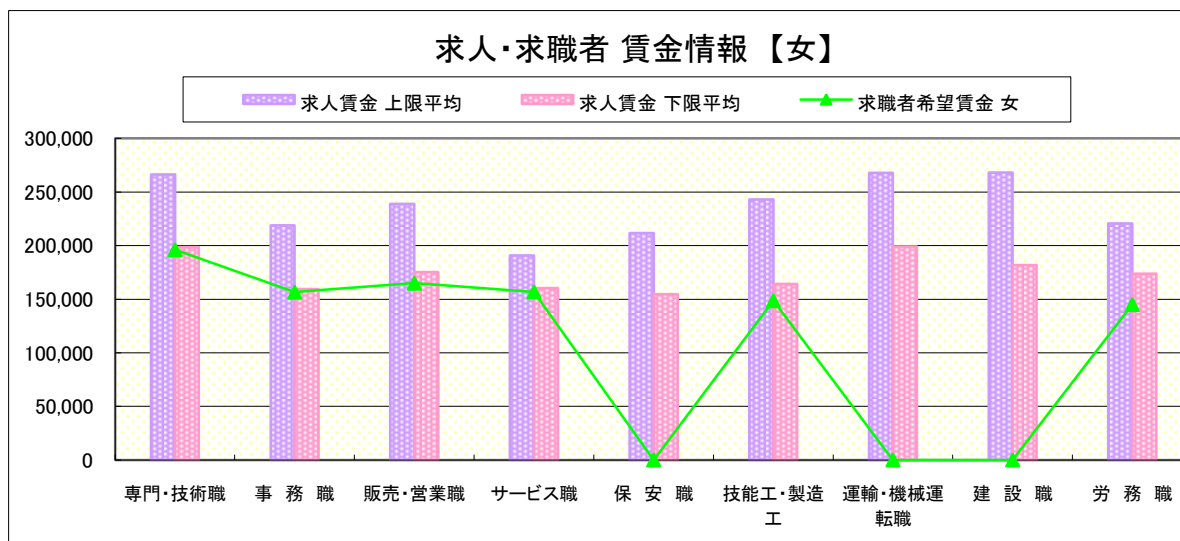
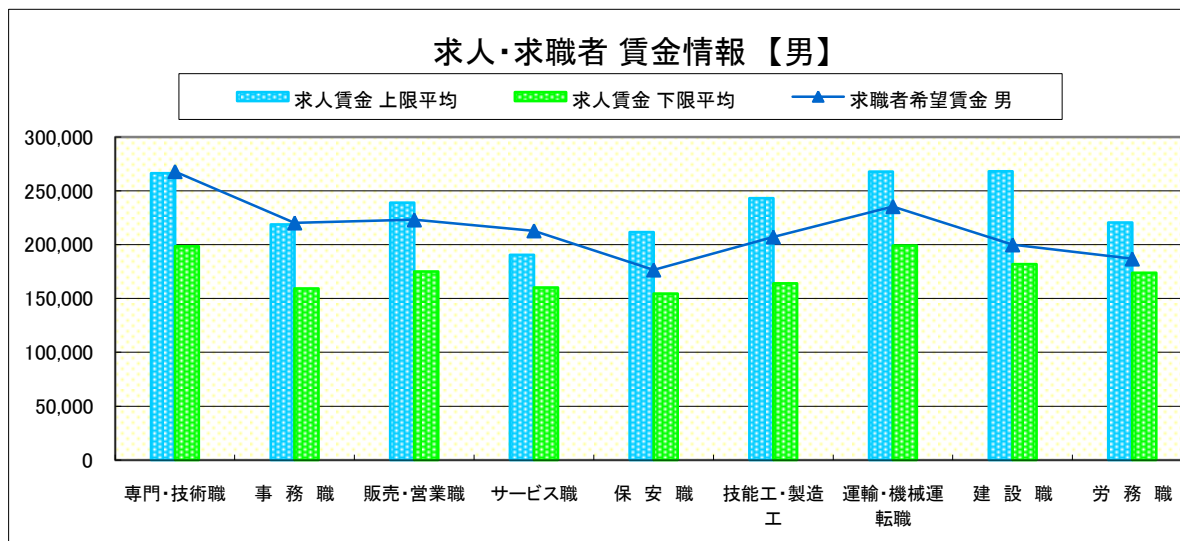
求人賃金・求職者希望賃金情報(常用)

(単位:円)

		求人賃金		求職者希望賃金	
		上限平均	下限平均	男	女
職 業 別	専門・技術職	266,480	198,572	268,000	196,154
	事務職	218,738	159,328	220,345	156,596
	販売・営業職	238,976	175,152	223,158	165,000
	サービス職	190,690	160,339	213,000	156,875
	保安職	211,600	154,686	176,667	-
	技能工・製造工	243,095	164,102	207,273	148,667
	運輸・機械運転職	267,976	199,286	235,517	-
	建設職	268,250	181,893	200,000	-
	労務職	220,660	173,860	186,897	145,000

\* 求人賃金・求職者希望賃金は、ハローワークシステム(職業紹介)4月新規求人・新規求職から抽出。

\* 求人賃金については、男女不問である。





# 求人・求職者 賃金情報【7月】

足 利

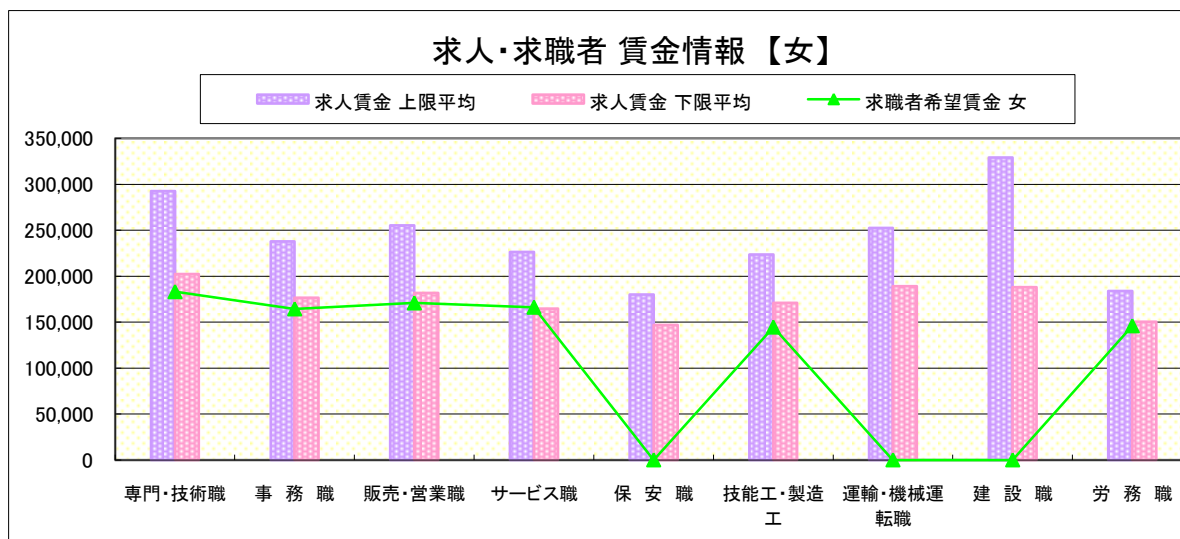
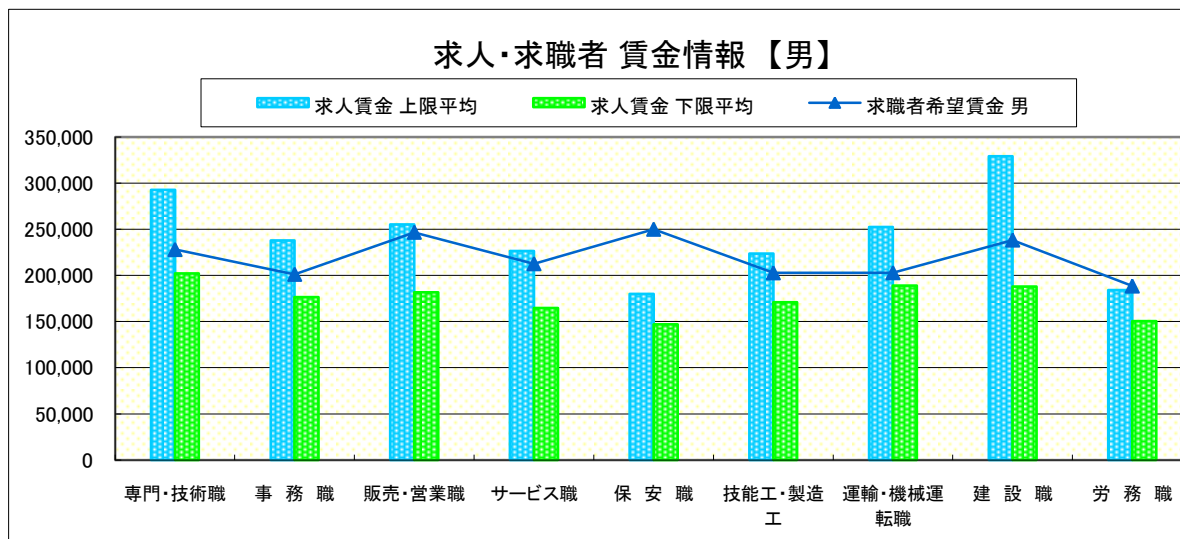
求人賃金・求職者希望賃金情報(常用)

(単位:円)

職業別	職種	求人賃金		求職者希望賃金	
		上限平均	下限平均	男	女
職 業 別	専門・技術職	292,719	202,220	228,077	183,182
	事務職	238,057	176,409	201,200	164,429
	販売・営業職	255,334	181,788	246,757	170,909
	サービス職	226,397	164,826	212,667	166,250
	保安職	180,000	147,000	250,000	-
	技能工・製造工	223,749	170,921	202,813	144,615
	運輸・機械運転職	252,668	189,110	202,941	-
	建設職	329,369	188,030	238,333	-
	労務職	183,986	150,508	188,519	146,000

\* 求人賃金・求職者希望賃金は、ハローワークシステム(職業紹介)4月新規求人・新規求職から抽出。

\* 求人賃金については、男女不問である。



# 求人・求職者 賃金情報 【7月】

真 岡

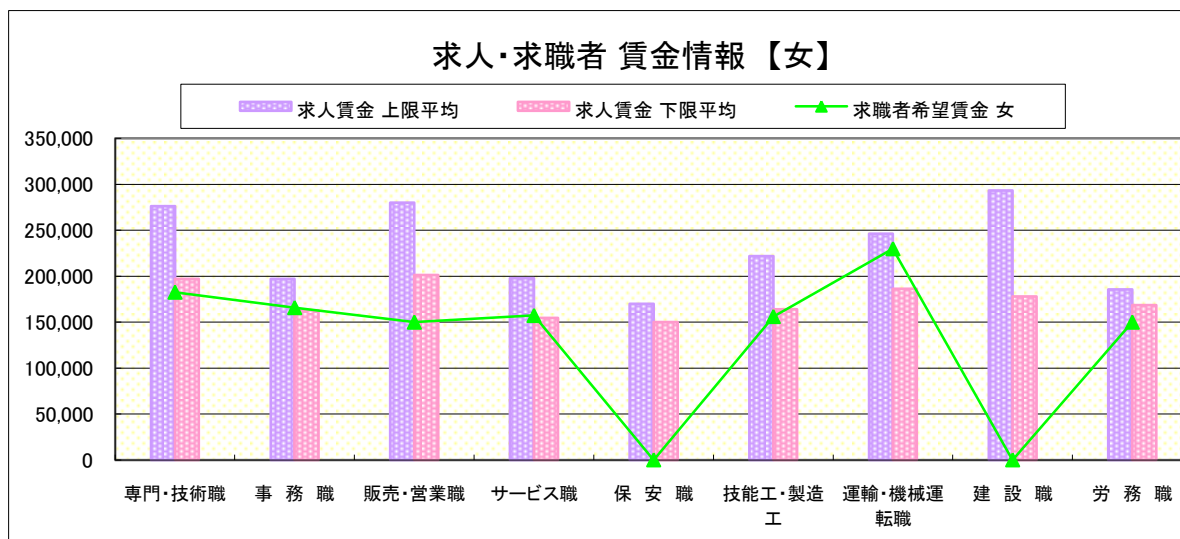
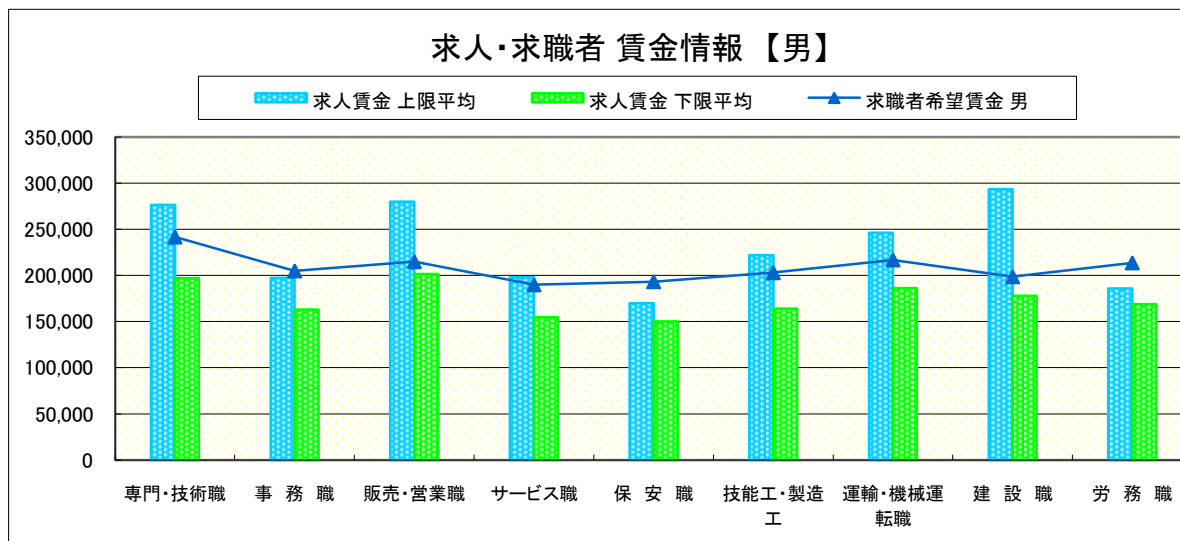
求人賃金・求職者希望賃金情報(常用)

(単位:円)

		求人賃金		求職者希望賃金	
		上限平均	下限平均	男	女
職 業 別	専門・技術職	276,330	197,043	241,667	182,667
	事務職	197,303	163,033	205,000	165,862
	販売・営業職	280,010	201,350	215,000	150,000
	サービス職	197,928	154,787	190,000	157,273
	保安職	170,000	150,000	193,333	-
	技能工・製造工	221,924	164,097	203,056	156,154
	運輸・機械運転職	246,224	186,328	216,923	230,000
	建設職	293,332	178,017	198,667	-
	労務職	185,743	168,721	213,729	150,000

\* 求人賃金・求職者希望賃金は、ハローワークシステム(職業紹介)4月新規求人・新規求職から抽出。

\* 求人賃金については、男女不問である。



# 求人・求職者 賃金情報【7月】

矢板

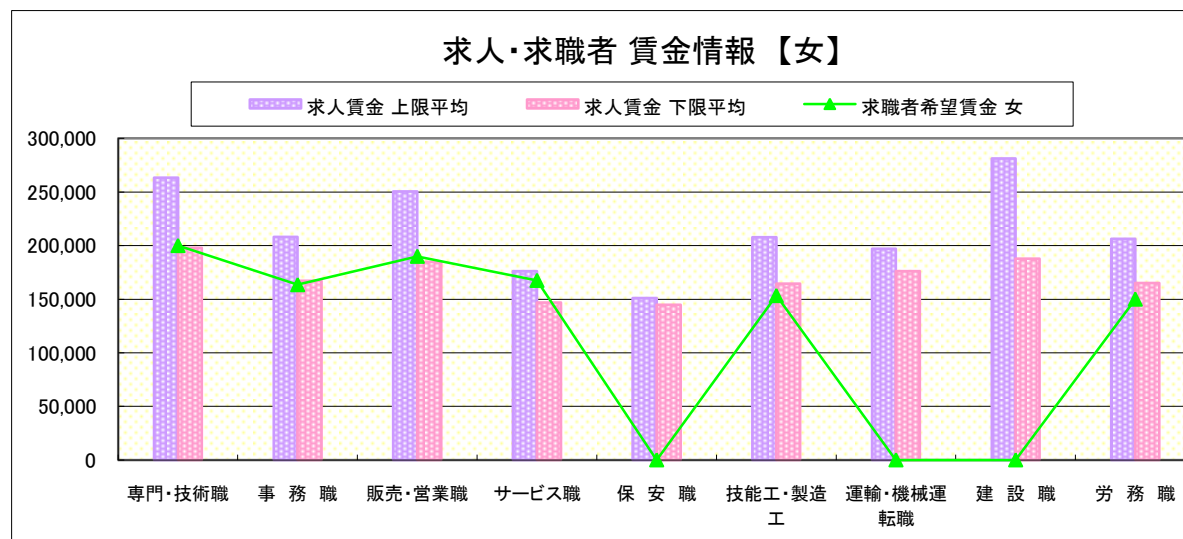
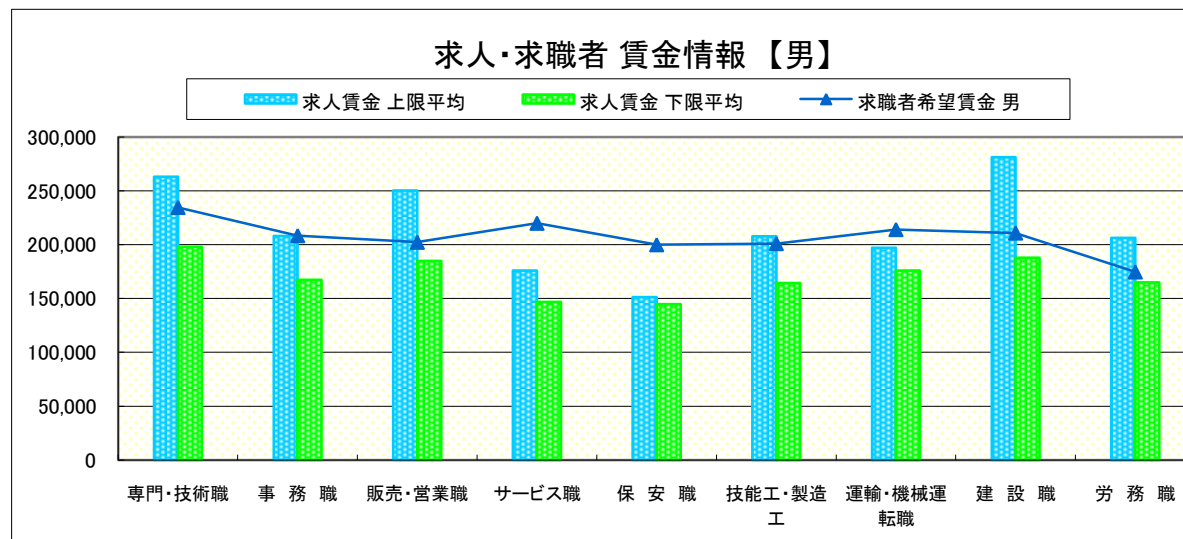
求人賃金・求職者希望賃金情報(常用)

(単位:円)

職業別	職種	求人賃金		求職者希望賃金	
		上限平均	下限平均	男	女
職業別	専門・技術職	263,264	198,075	234,706	200,000
	事務職	208,222	167,297	208,462	163,500
	販売・営業職	250,416	184,952	202,308	190,000
	サービス職	176,044	146,738	220,000	167,500
	保安職	151,200	144,720	200,000	-
	技能工・製造工	207,814	164,480	201,081	153,333
	運輸・機械運転職	196,954	176,062	214,118	-
	建設職	281,358	187,804	210,909	-
	労務職	206,300	165,053	174,706	150,000

\* 求人賃金・求職者希望賃金は、ハローワークシステム(職業紹介)4月新規求人・新規求職から抽出。

\* 求人賃金については、男女不問である。



# 求人・求職者 賃金情報【7月】

大田原

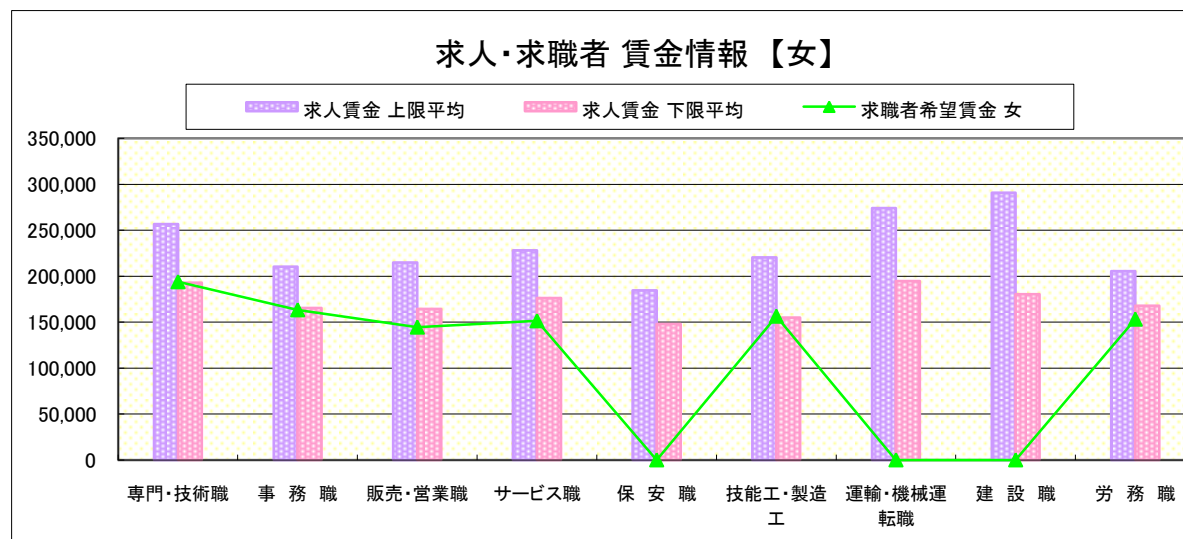
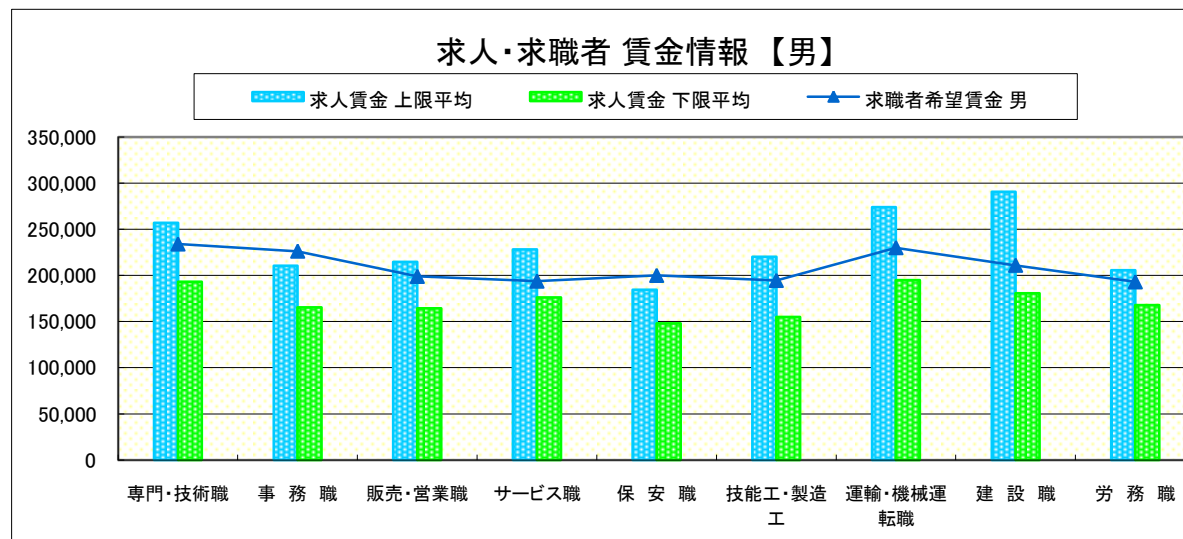
求人賃金・求職者希望賃金情報(常用)

(単位:円)

		求人賃金		求職者希望賃金	
		上限平均	下限平均	男	女
職業別	専門・技術職	256,898	193,101	234,000	194,091
	事務職	210,367	165,552	226,250	163,500
	販売・営業職	214,826	164,430	198,919	144,667
	サービス職	228,050	176,077	193,750	151,538
	保安職	184,500	147,975	200,000	-
	技能工・製造工	220,359	154,983	194,545	156,538
	運輸・機械運転職	274,109	194,744	230,000	-
	建設職	290,825	180,525	210,952	-
	労務職	205,579	167,864	193,000	153,333

\* 求人賃金・求職者希望賃金は、ハローワークシステム(職業紹介)4月新規求人・新規求職から抽出。

\* 求人賃金については、男女不問である。



# 求人・求職者 賃金情報【7月】

小 山

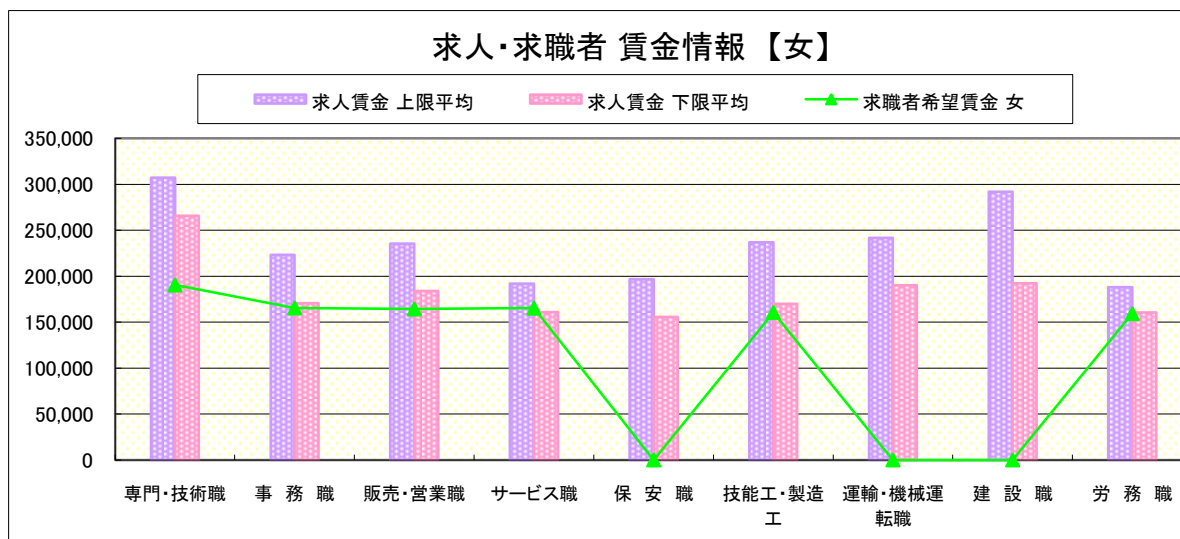
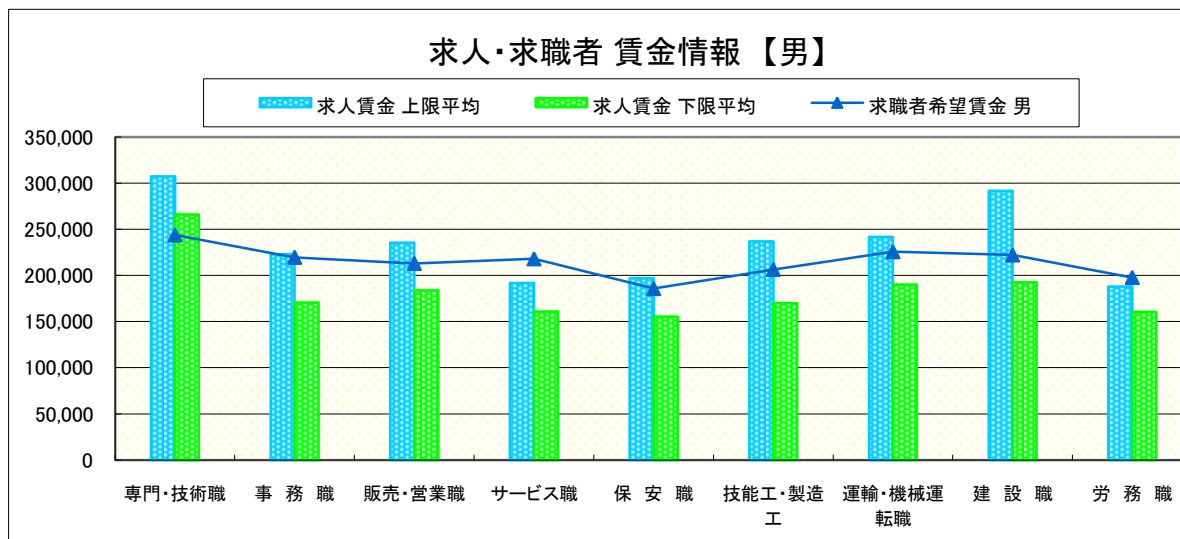
求人賃金・求職者希望賃金情報(常用)

(単位:円)

	職業別	求人賃金		求職者希望賃金	
		上限平均	下限平均	男	女
	専門・技術職	307,423	265,979	243,824	190,541
	事務職	223,147	170,620	219,655	165,577
	販売・営業職	235,411	183,897	213,056	164,444
	サービス職	191,760	161,037	218,000	165,263
	保安職	196,865	155,496	185,714	-
	技能工・製造工	236,935	170,018	206,457	160,667
	運輸・機械運転職	241,912	190,045	225,714	-
	建設職	291,812	192,310	222,222	-
	労務職	188,008	160,461	197,805	159,333

\* 求人賃金・求職者希望賃金は、ハローワークシステム(職業紹介)4月新規求人・新規求職から抽出。

\* 求人賃金については、男女不問である。



# 求人・求職者 賃金情報【7月】

日 光

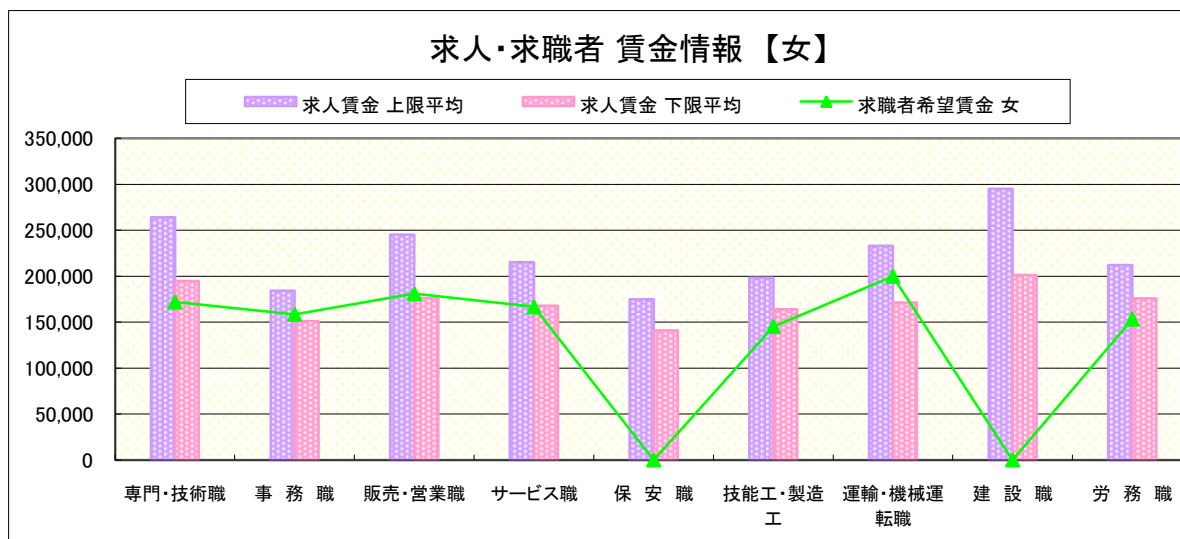
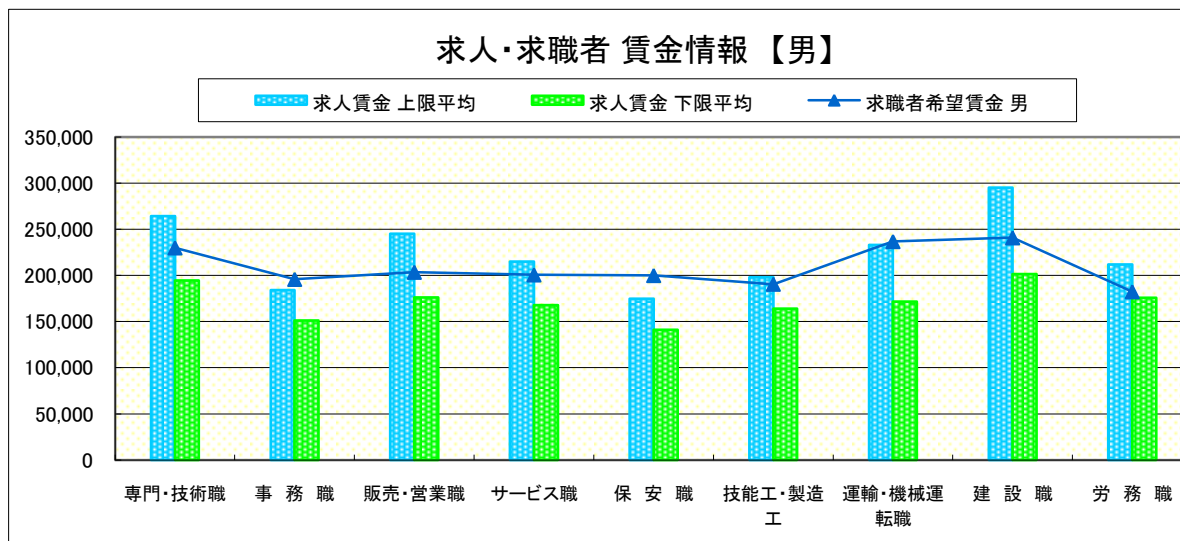
求人賃金・求職者希望賃金情報(常用)

(単位:円)

職業別	職種	求人賃金		求職者希望賃金	
		上限平均	下限平均	男	女
職 業 別	専門・技術職	264,141	194,585	230,000	172,000
	事務職	184,265	151,311	195,833	158,571
	販売・営業職	245,309	176,103	203,529	181,000
	サービス職	215,130	167,906	200,667	166,667
	保安職	174,800	141,000	200,000	-
	技能工・製造工	198,099	164,090	190,541	145,385
	運輸・機械運転職	232,993	171,476	236,842	200,000
	建設職	295,143	201,429	240,909	-
	労務職	211,981	175,861	182,381	153,333

\* 求人賃金・求職者希望賃金は、ハローワークシステム(職業紹介)4月新規求人・新規求職から抽出。

\* 求人賃金については、男女不問である。





# 求人・求職者 賃金情報【7月】

黒 磯

求人賃金・求職者希望賃金情報(常用) (単位:円)

職業別	職種	求人賃金		求職者希望賃金	
		上限平均	下限平均	男	女
職業別	専門・技術職	243,071	188,761	232,105	173,846
	事務職	194,787	159,633	237,200	165,625
	販売・営業職	235,807	167,411	240,000	168,750
	サービス職	190,017	151,001	187,727	153,125
	保安職	179,784	159,064	250,000	170,000
	技能工・製造工	213,722	159,543	202,179	161,176
	運輸・機械運転職	258,659	195,661	224,118	200,000
	建設職	317,132	192,221	208,333	-
	労務職	160,313	142,833	196,364	117,500

\* 求人賃金・求職者希望賃金は、ハローワークシステム(職業紹介)4月新規求人・新規求職から抽出。

\* 求人賃金については、男女不問である。

