

# 求人・求職者 賃金情報 【5月】

局 計

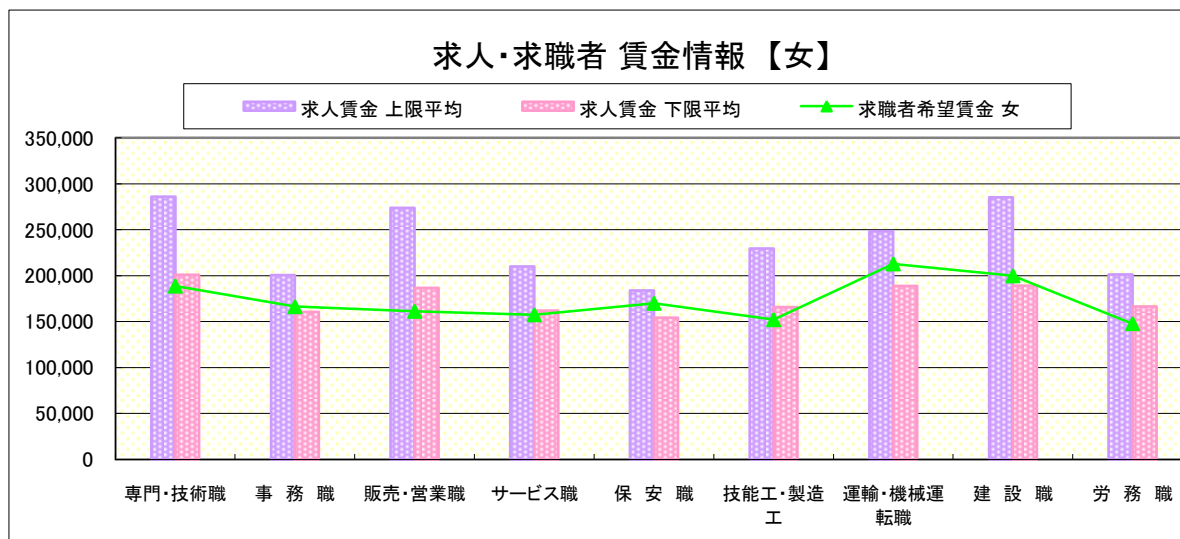
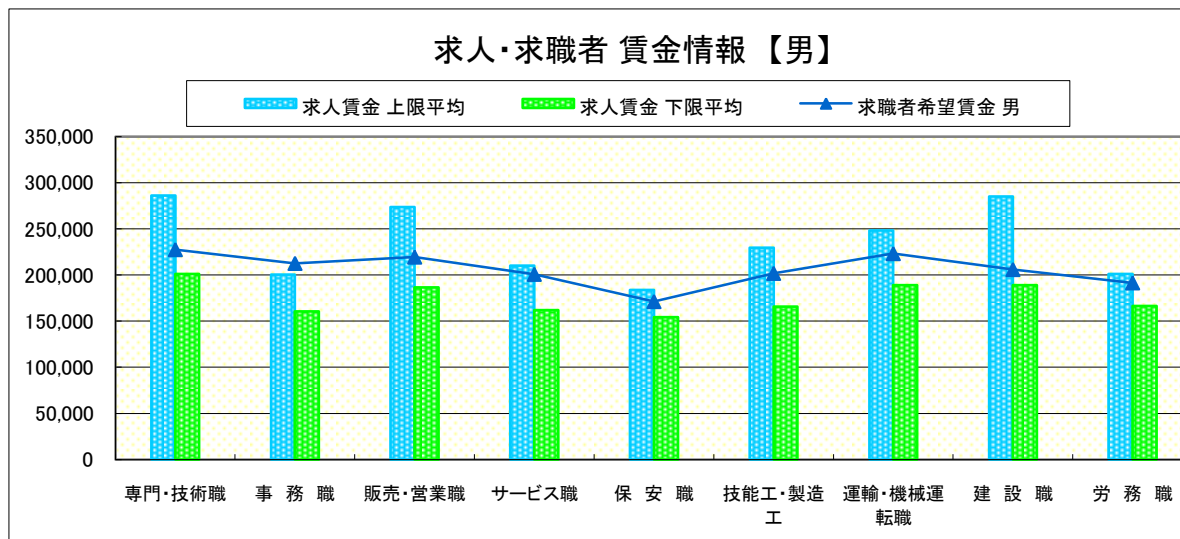
求人賃金・求職者希望賃金情報(常用)

(単位:円)

		求人賃金		求職者希望賃金	
		上限平均	下限平均	男	女
職 業 別	専門・技術職	286,049	201,122	227,616	188,760
	事務職	200,599	160,390	212,687	166,311
	販売・営業職	273,708	186,655	219,519	161,224
	サービス職	210,016	162,069	200,821	157,457
	保安職	183,746	154,260	171,250	170,000
	技能工・製造工	229,708	165,816	201,868	152,094
	運輸・機械運転職	248,403	188,829	223,258	213,000
	建設職	285,254	188,960	206,011	200,000
	労務職	201,159	166,388	191,560	147,820

\* 求人賃金・求職者希望賃金は、ハローワークシステム(職業紹介)3月新規求人・新規求職から抽出。

\* 求人賃金については、男女不問である。



# 求人・求職者 賃金情報 【5月】

県央1地区 《宇都宮・鹿沼・日光》

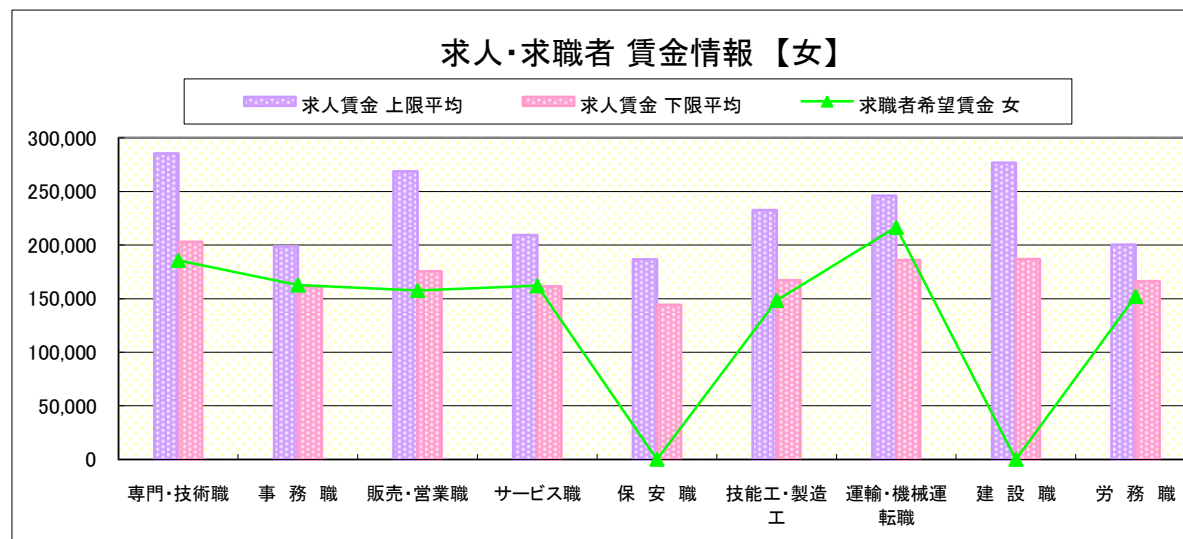
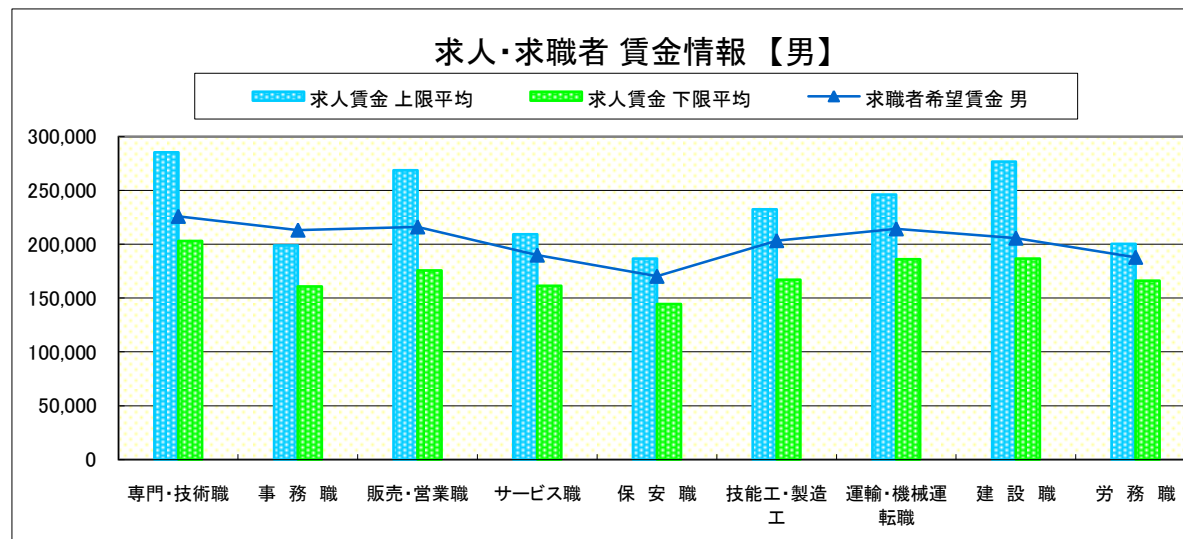
求人賃金・求職者希望賃金情報(常用)

(単位:円)

職業別	職種	求人賃金		求職者希望賃金	
		上限平均	下限平均	男	女
職業別	専門・技術職	285,475	202,899	225,866	185,817
	事務職	198,744	160,920	213,081	162,844
	販売・営業職	268,846	175,598	216,052	157,721
	サービス職	209,348	161,471	189,903	162,007
	保安職	186,739	144,303	170,238	0
	技能工・製造工	232,538	167,168	203,338	148,414
	運輸・機械運転職	246,138	185,991	214,283	216,667
	建設職	276,857	186,763	205,645	0
	労務職	200,498	166,194	187,877	152,122

\* 求人賃金・求職者希望賃金は、ハローワークシステム(職業紹介)3月新規求人・新規求職から抽出。

\* 求人賃金については、男女不問である。



# 求人・求職者 賃金情報 【5月】

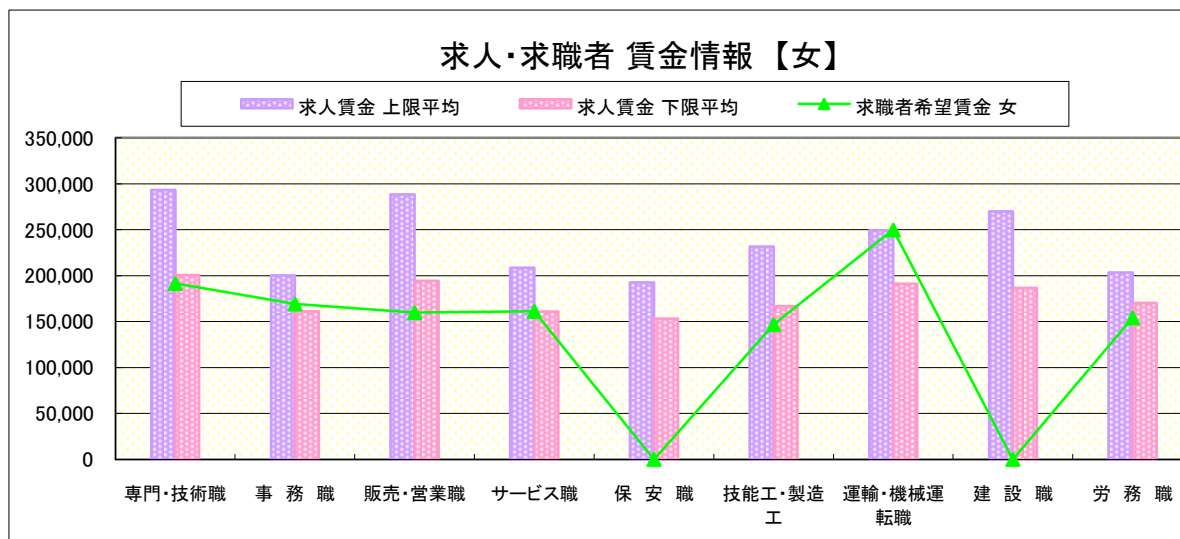
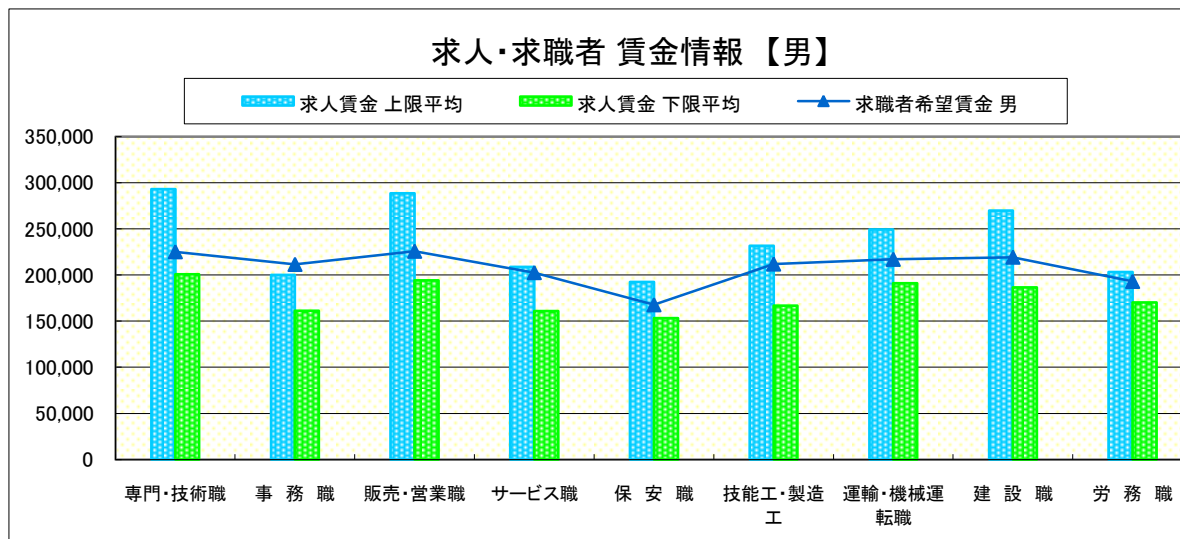
県央2地区 《宇都宮・真岡》

求人賃金・求職者希望賃金情報(常用) (単位:円)

職業別		求人賃金		求職者希望賃金	
		上限平均	下限平均	男	女
職業別	専門・技術職	293,175	200,692	225,195	191,657
	事務職	200,195	161,406	211,539	169,385
	販売・営業職	288,556	194,294	225,746	159,875
	サービス職	208,657	160,911	202,643	161,269
	保安職	192,524	153,396	167,857	0
	技能工・製造工	231,782	166,882	211,899	146,838
	運輸・機械運転職	249,354	191,106	217,018	250,000
	建設職	269,906	186,520	219,341	0
	労務職	203,280	170,260	193,132	154,215

\* 求人賃金・求職者希望賃金は、ハローワークシステム(職業紹介)3月新規求人・新規求職から抽出。

\* 求人賃金については、男女不問である。



# 求人・求職者 賃金情報 【5月】

県央3地区 《宇都宮・那須烏山》

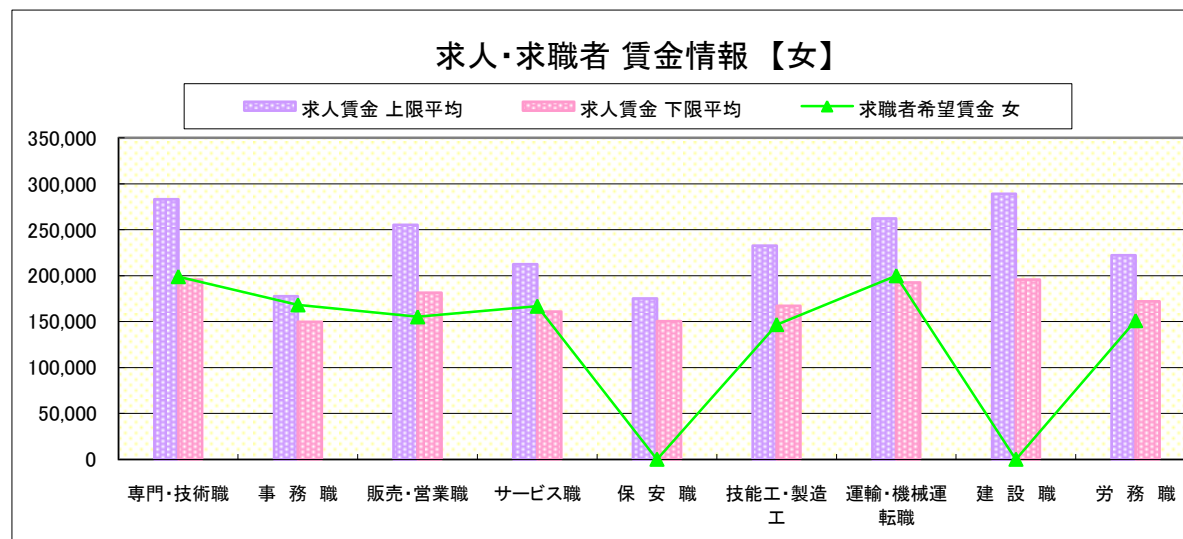
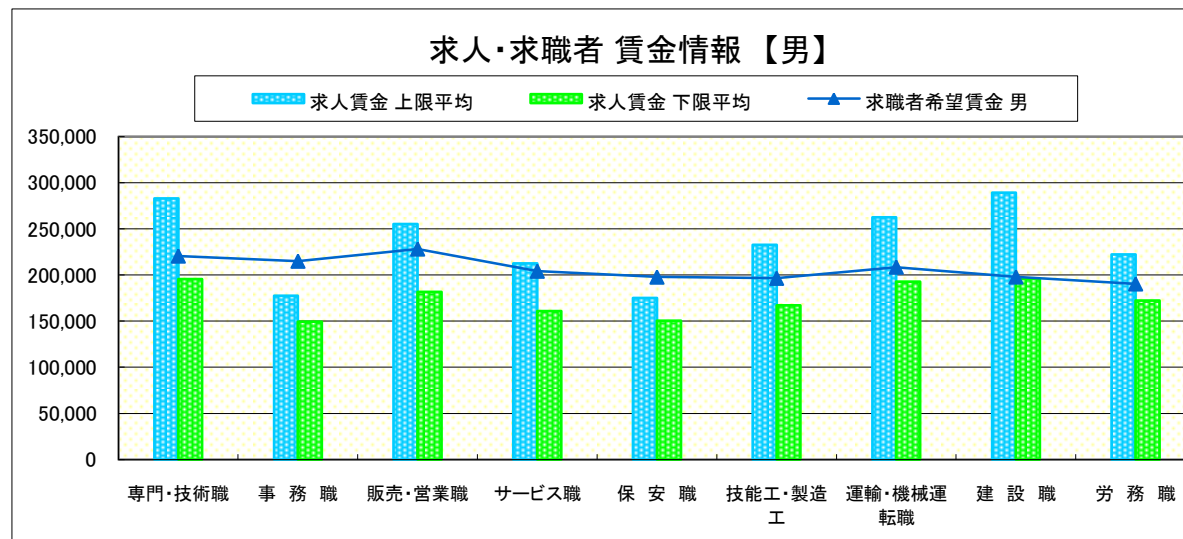
求人賃金・求職者希望賃金情報(常用)

(単位:円)

職業別	職種	求人賃金		求職者希望賃金	
		上限平均	下限平均	男	女
職業別	専門・技術職	283,183	195,706	220,528	199,041
	事務職	177,604	149,606	215,000	168,234
	販売・営業職	255,374	181,547	228,127	155,153
	サービス職	212,424	160,983	204,215	166,748
	保安職	175,048	150,458	197,857	0
	技能工・製造工	232,849	167,137	196,589	146,756
	運輸・機械運転職	262,453	192,777	208,599	200,000
	建設職	289,147	195,868	197,991	0
	労務職	222,313	172,185	190,493	151,000

\* 求人賃金・求職者希望賃金は、ハローワークシステム(職業紹介)3月新規求人・新規求職から抽出。

\* 求人賃金については、男女不問である。



# 求人・求職者 賃金情報 【5月】

県南1地区 《小山・栃木》

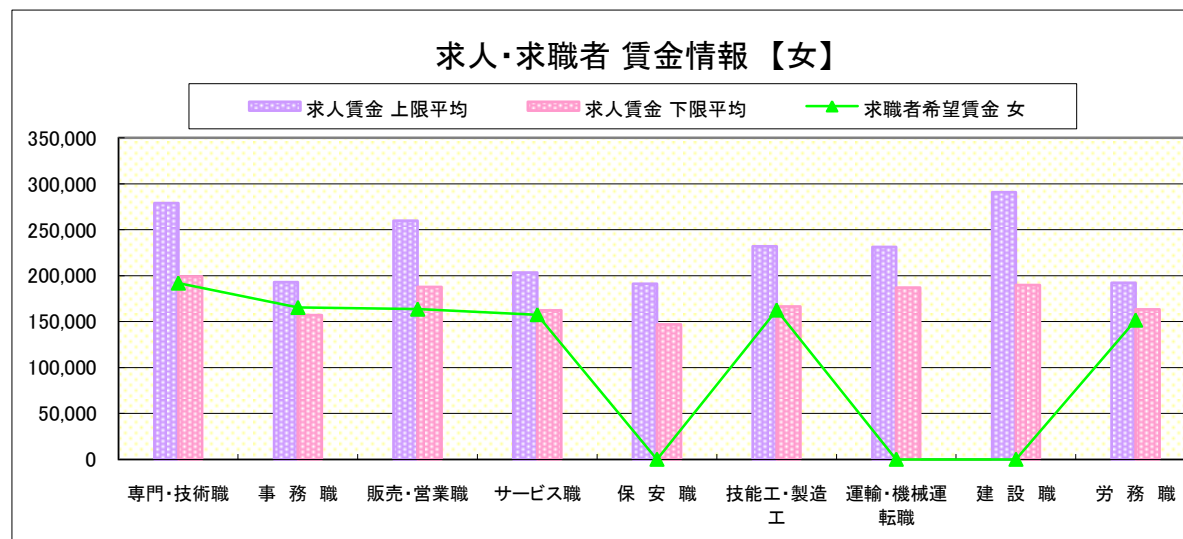
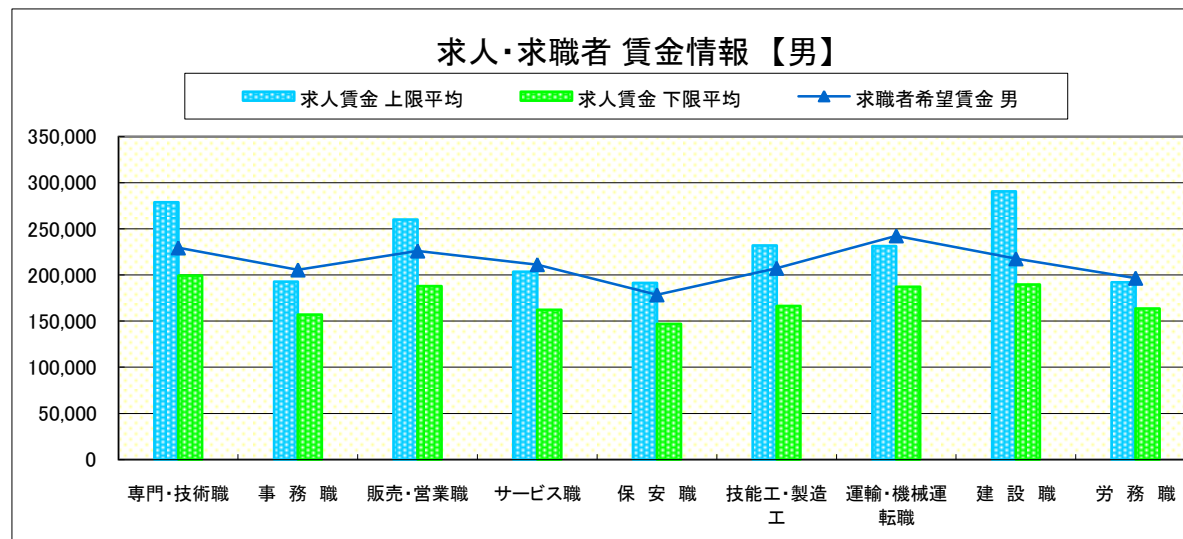
求人賃金・求職者希望賃金情報(常用)

(単位:円)

職業別	職種	求人賃金		求職者希望賃金	
		上限平均	下限平均	男	女
職業別	専門・技術職	278,996	199,405	229,441	191,953
	事務職	192,979	157,058	205,546	165,428
	販売・営業職	260,037	187,847	226,102	163,542
	サービス職	203,420	162,179	211,375	157,575
	保安職	191,291	147,099	178,572	0
	技能工・製造工	232,164	166,578	207,381	162,553
	運輸・機械運転職	231,307	187,148	242,551	0
	建設職	290,770	189,764	217,652	0
	労務職	192,222	163,511	196,598	151,593

\* 求人賃金・求職者希望賃金は、ハローワークシステム(職業紹介)3月新規求人・新規求職から抽出。

\* 求人賃金については、男女不問である。



# 求人・求職者 賃金情報 【5月】

県南2地区 《足利・佐野》

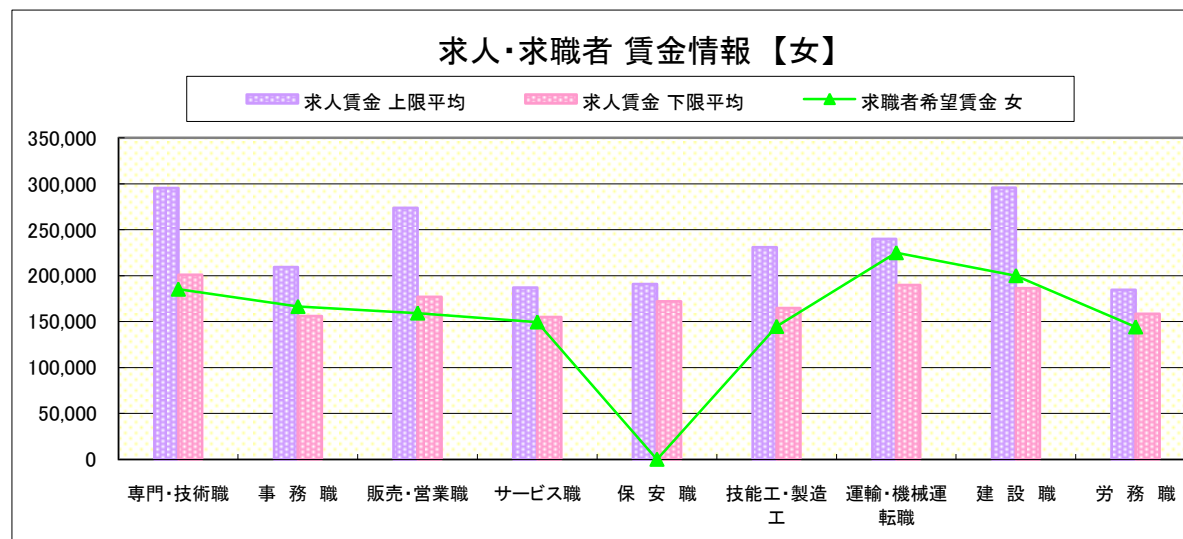
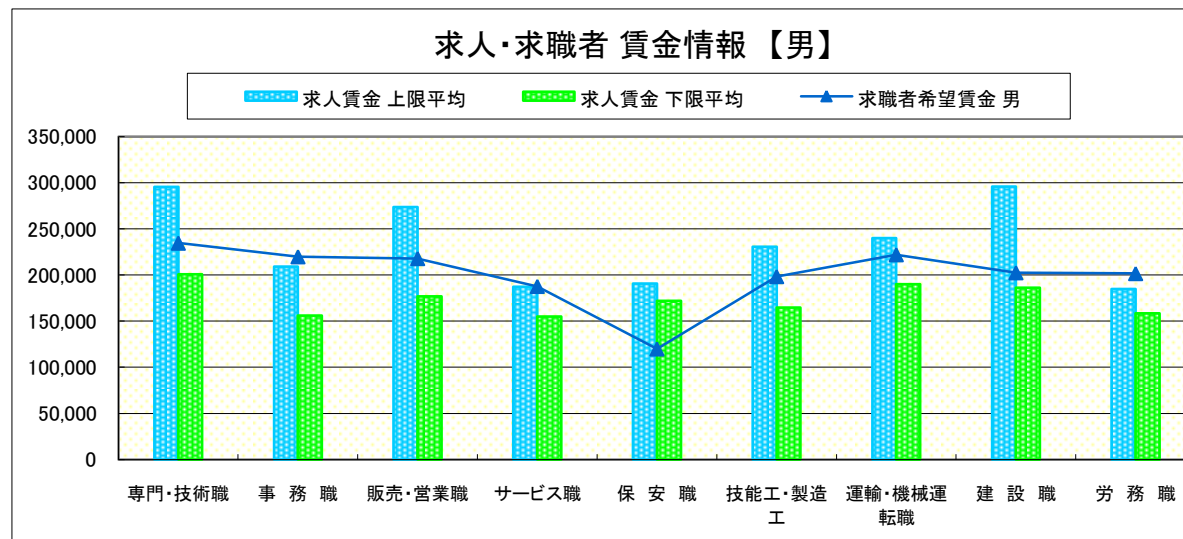
求人賃金・求職者希望賃金情報(常用)

(単位:円)

職業別	職種	求人賃金		求職者希望賃金	
		上限平均	下限平均	男	女
職業別	専門・技術職	295,523	200,821	234,667	185,262
	事務職	209,237	156,052	219,905	166,392
	販売・営業職	273,786	176,985	217,968	159,286
	サービス職	187,212	154,950	187,778	149,559
	保安職	190,900	172,000	120,000	0
	技能工・製造工	230,803	164,598	198,414	144,715
	運輸・機械運転職	239,857	189,925	222,118	225,000
	建設職	295,830	186,348	202,576	200,000
	労務職	184,665	158,561	201,675	144,167

\* 求人賃金・求職者希望賃金は、ハローワークシステム(職業紹介)3月新規求人・新規求職から抽出。

\* 求人賃金については、男女不問である。





# 求人・求職者 賃金情報 【5月】

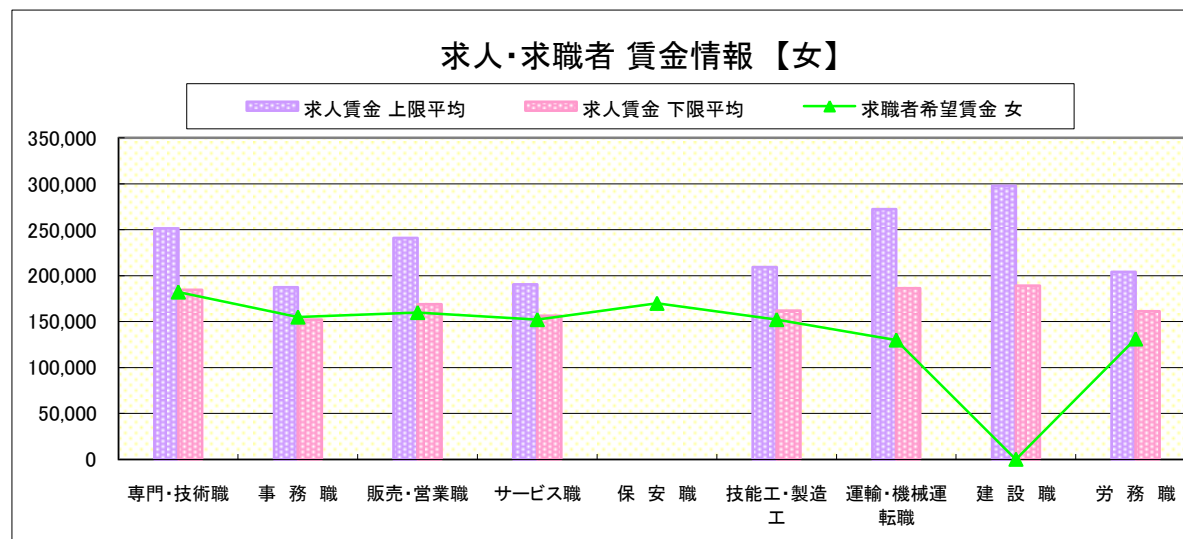
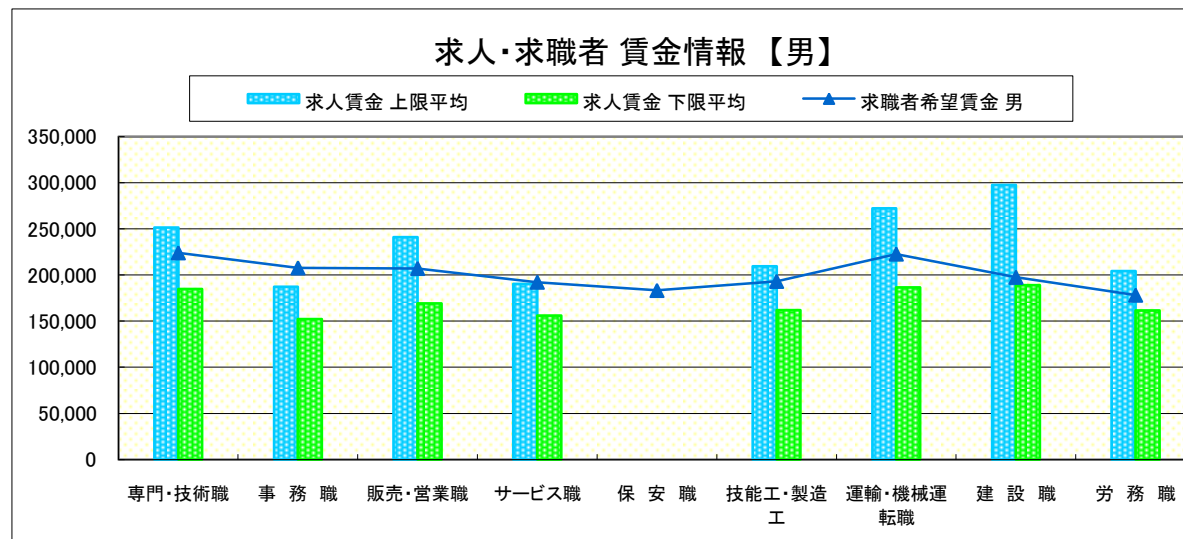
県 北 《大田原・矢板・黒磯》

求人賃金・求職者希望賃金情報(常用) (単位:円)

職業別	職種	求人賃金		求職者希望賃金	
		上限平均	下限平均	男	女
職 業 別	専門・技術職	251,444	184,767	224,109	182,311
	事務職	187,431	152,126	207,825	155,004
	販売・営業職	241,151	169,070	207,179	159,985
	サービス職	190,537	156,201	192,289	152,245
	保安職	0	0	183,333	170,000
	技能工・製造工	209,481	162,052	193,196	152,275
	運輸・機械運転職	272,290	186,504	222,764	130,000
	建設職	297,710	189,023	197,611	0
	労務職	204,164	161,411	178,214	131,131

\* 求人賃金・求職者希望賃金は、ハローワークシステム(職業紹介)3月新規求人・新規求職から抽出。

\* 求人賃金については、男女不問である。



# 求人・求職者 賃金情報 【5月】

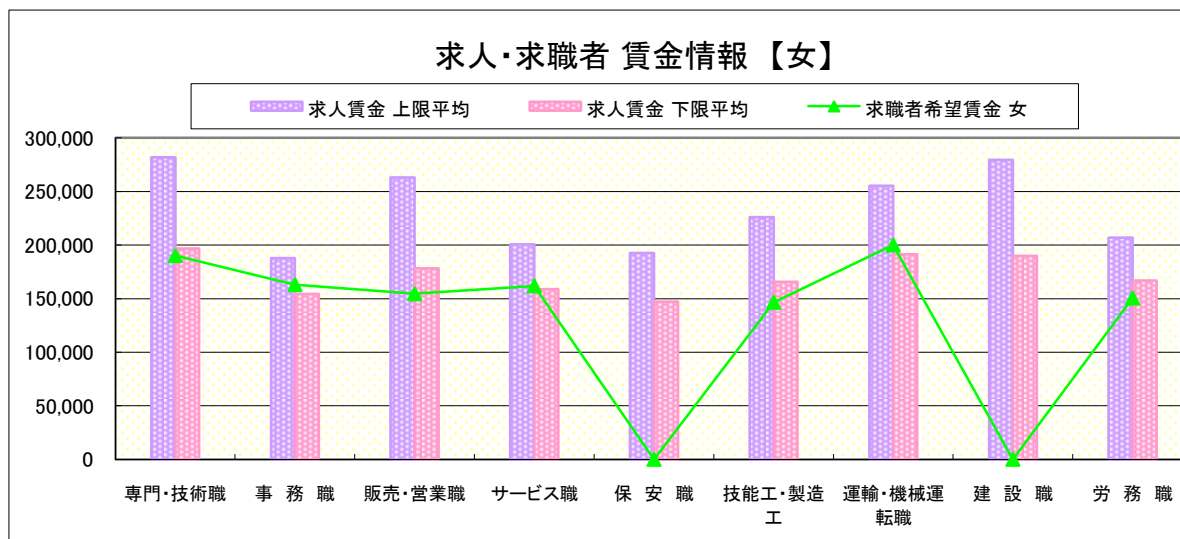
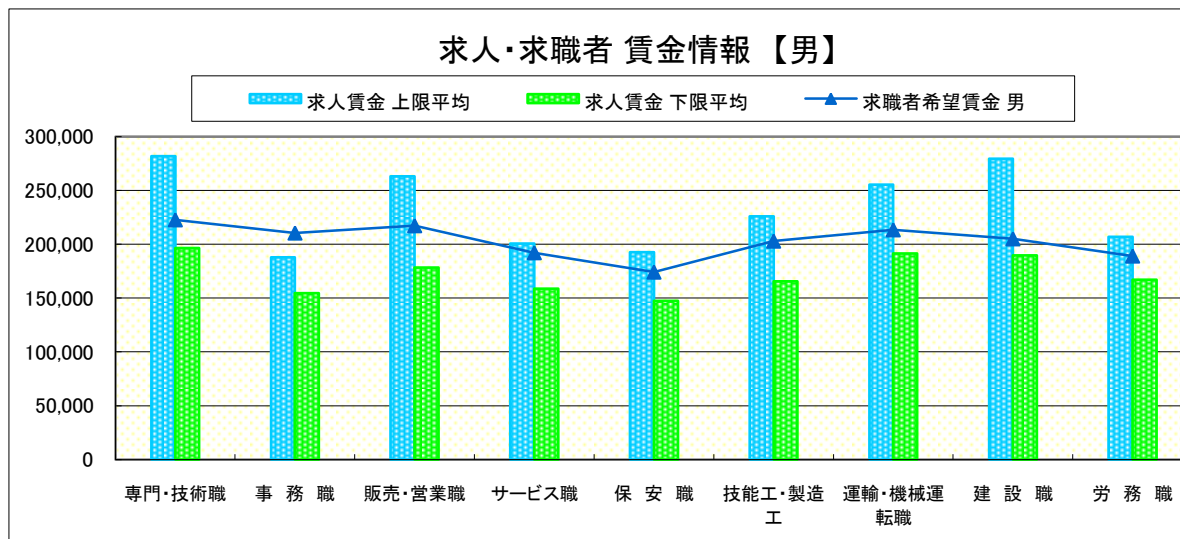
県 央 《宇都宮・那須烏山・鹿沼・真岡・日光》

求人賃金・求職者希望賃金情報(常用) (単位:円)

職業別	職種	求人賃金		求職者希望賃金	
		上限平均	下限平均	男	女
職業別	専門・技術職	281,866	196,630	222,720	190,136
	事務職	187,843	154,461	210,464	163,056
	販売・営業職	263,049	178,286	217,251	154,521
	サービス職	200,729	158,737	192,170	161,922
	保安職	192,555	147,310	174,143	0
	技能工・製造工	226,041	165,548	202,950	146,581
	運輸・機械運転職	255,256	191,326	213,437	200,000
	建設職	279,560	189,747	205,070	0
	労務職	207,046	167,040	189,076	150,559

\* 求人賃金・求職者希望賃金は、ハローワークシステム(職業紹介)3月新規求人・新規求職から抽出。

\* 求人賃金については、男女不問である。





# 求人・求職者 賃金情報 【5月】

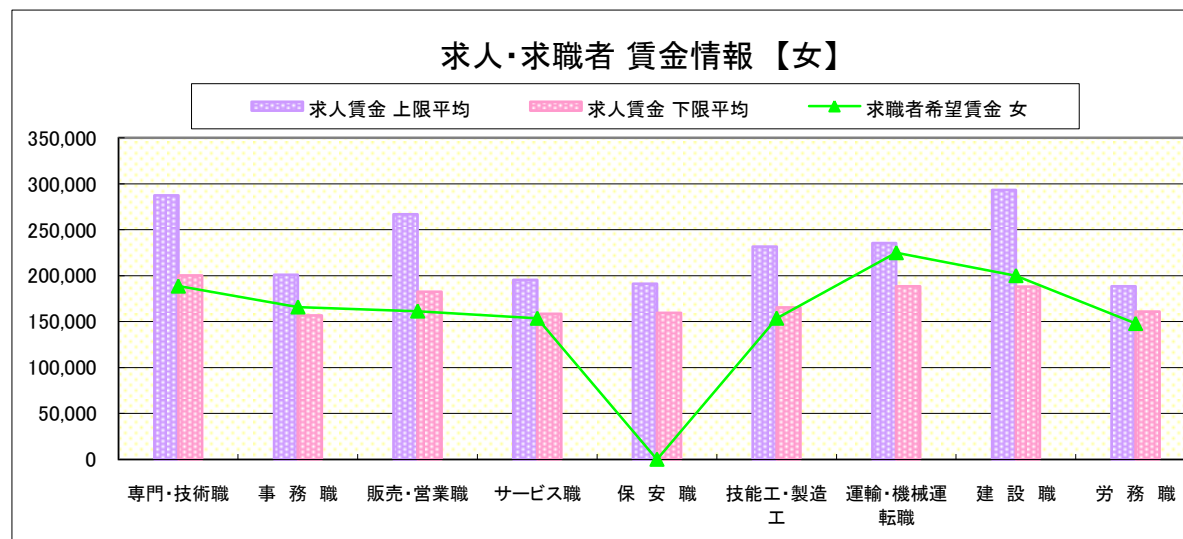
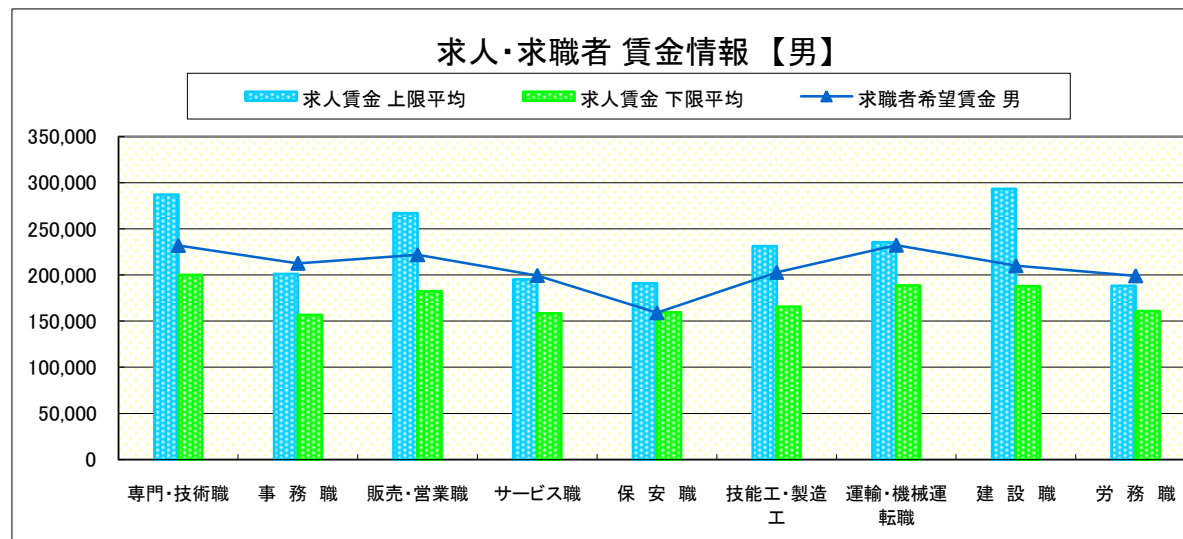
県 南 《栃木・佐野・足利・小山》

求人賃金・求職者希望賃金情報(常用) (単位:円)

職業別	職種	求人賃金		求職者希望賃金	
		上限平均	下限平均	男	女
職 業 別	専門・技術職	287,259	200,113	232,054	188,607
	事務職	201,108	156,555	212,726	165,910
	販売・営業職	266,911	182,416	222,035	161,414
	サービス職	195,316	158,564	199,576	153,567
	保安職	191,096	159,549	159,048	0
	技能工・製造工	231,484	165,588	202,897	153,634
	運輸・機械運転職	235,582	188,537	232,335	225,000
	建設職	293,300	188,056	210,114	200,000
	労務職	188,443	161,036	199,136	147,880

\* 求人賃金・求職者希望賃金は、ハローワークシステム(職業紹介)3月新規求人・新規求職から抽出。

\* 求人賃金については、男女不問である。



# 求人・求職者 賃金情報 【5月】

宇 都 宮

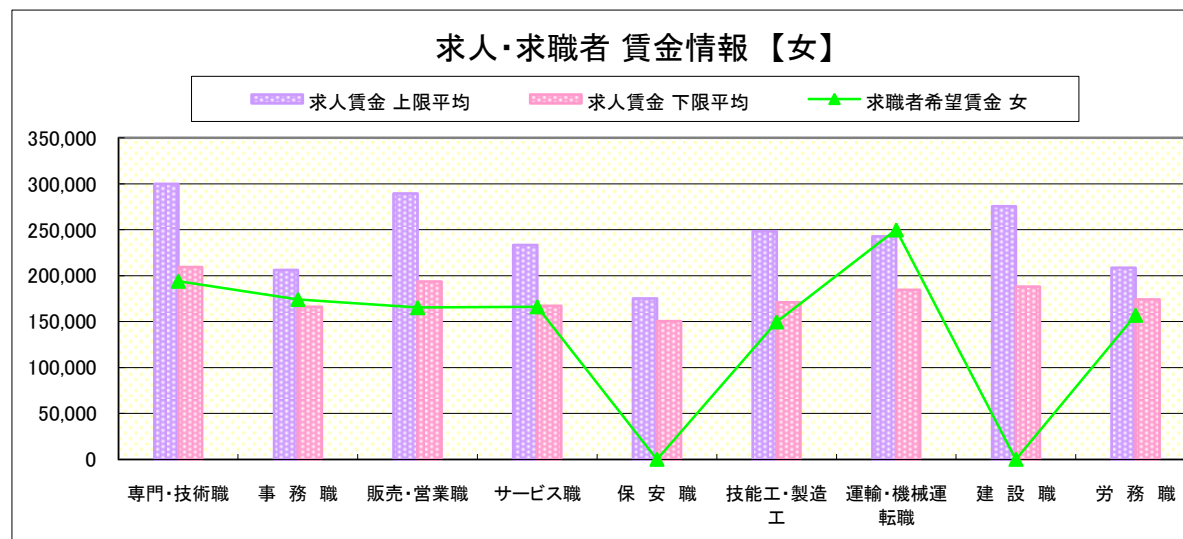
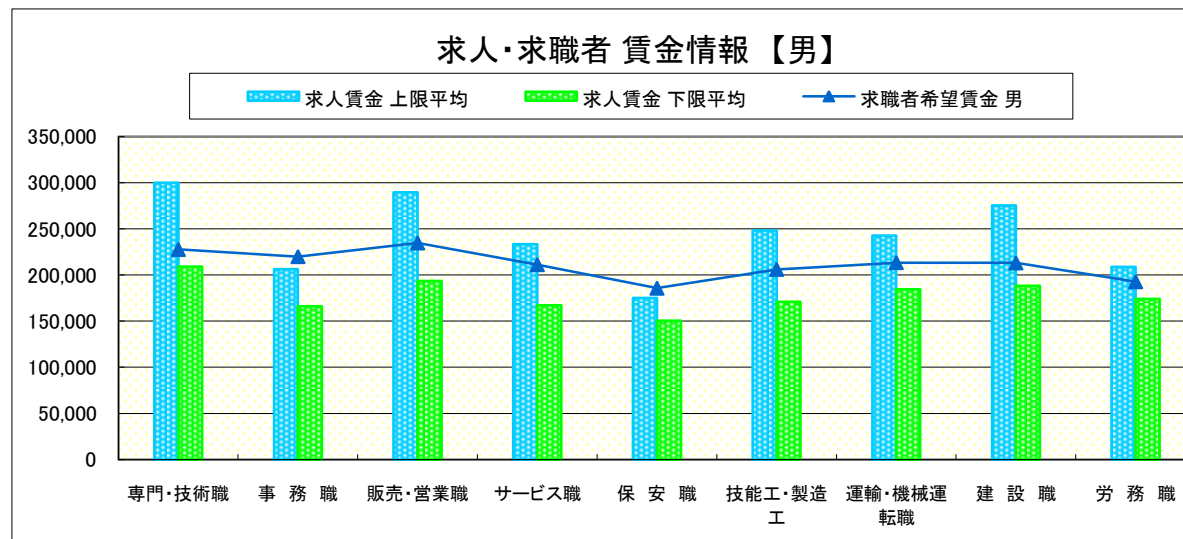
求人賃金・求職者希望賃金情報(常用)

(単位:円)

	職業別	求人賃金		求職者希望賃金	
		上限平均	下限平均	男	女
	専門・技術職	299,905	209,172	227,723	194,082
	事務職	206,307	166,240	220,000	174,246
	販売・営業職	289,576	193,522	234,824	165,306
	サービス職	233,280	167,257	211,286	166,222
	保安職	175,048	150,458	185,714	0
	技能工・製造工	248,334	170,899	206,118	149,762
	運輸・機械運転職	242,872	184,554	213,448	250,000
	建設職	275,437	188,165	213,125	0
	労務職	208,725	174,136	192,750	157,000

\* 求人賃金・求職者希望賃金は、ハローワークシステム(職業紹介)5月新規求人・新規求職から抽出。

\* 求人賃金については、男女不問である。



# 求人・求職者 賃金情報 【5月】

那 須 烏 山

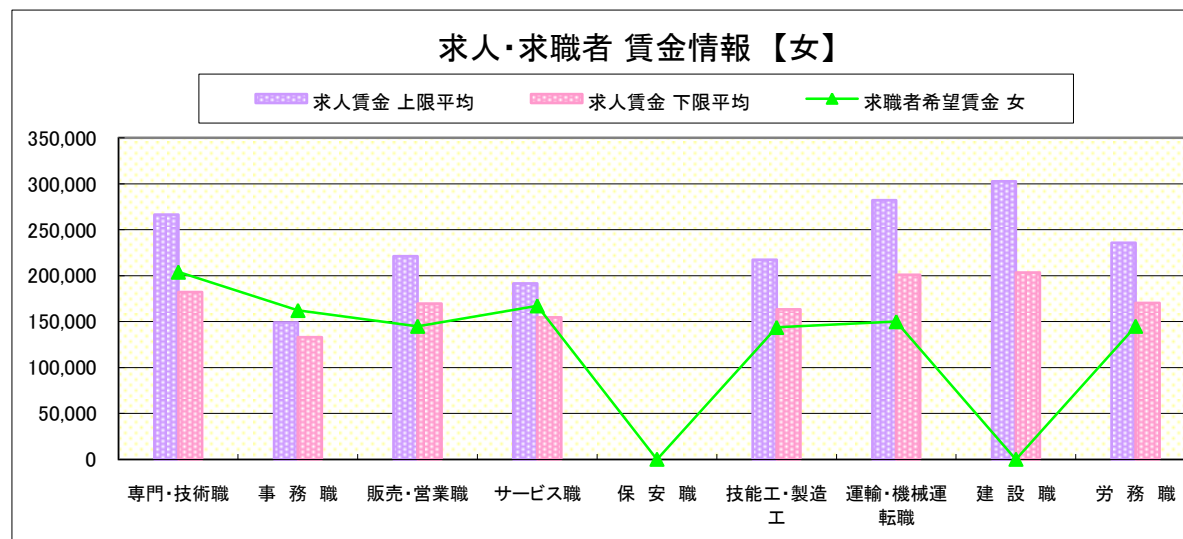
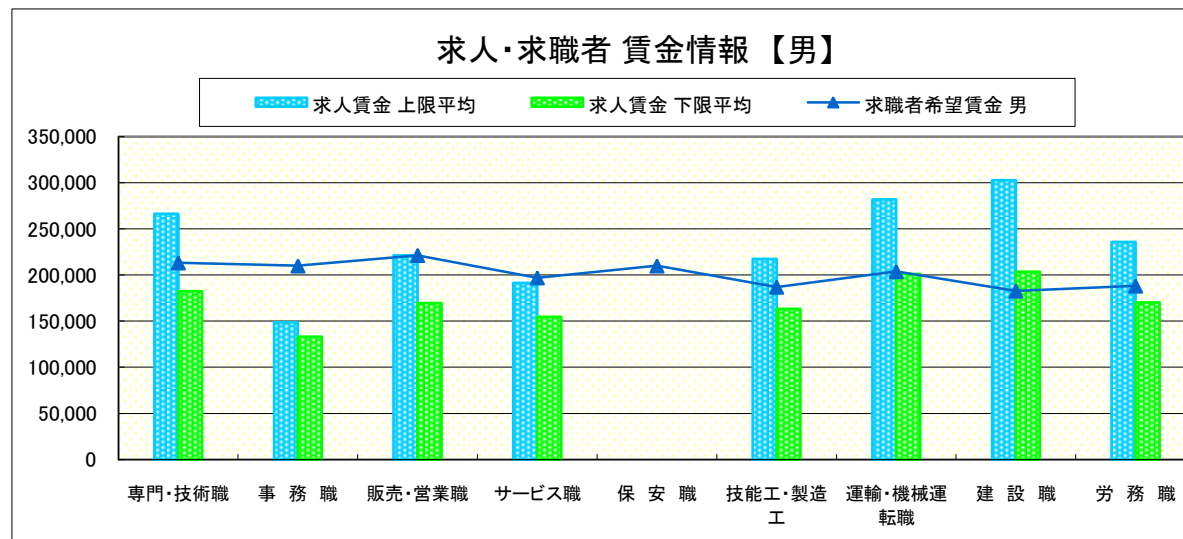
求人賃金・求職者希望賃金情報(常用)

(単位:円)

職業別	職種	求人賃金		求職者希望賃金	
		上限平均	下限平均	男	女
職 業 別	専門・技術職	266,460	182,239	213,333	204,000
	事務職	148,901	132,971	210,000	162,222
	販売・営業職	221,172	169,572	221,429	145,000
	サービス職	191,568	154,708	197,143	167,273
	保安職	0	0	210,000	0
	技能工・製造工	217,363	163,374	187,059	143,750
	運輸・機械運転職	282,033	201,000	203,750	150,000
	建設職	302,857	203,571	182,857	0
	労務職	235,900	170,233	188,235	145,000

\* 求人賃金・求職者希望賃金は、ハローワークシステム(職業紹介)5月新規求人・新規求職から抽出。

\* 求人賃金については、男女不問である。



# 求人・求職者 賃金情報 【5月】

鹿 沼

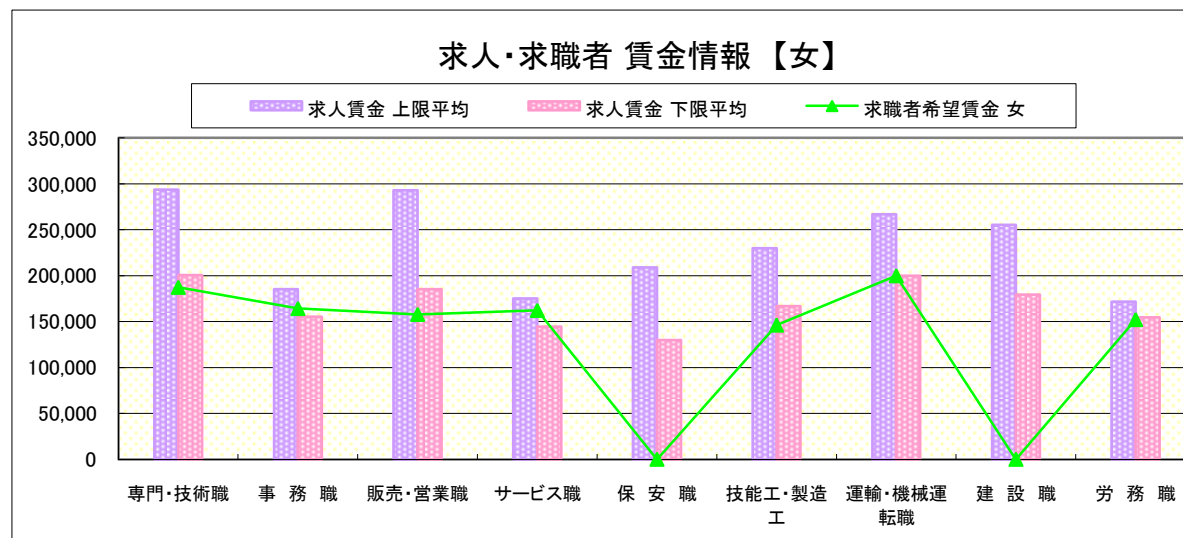
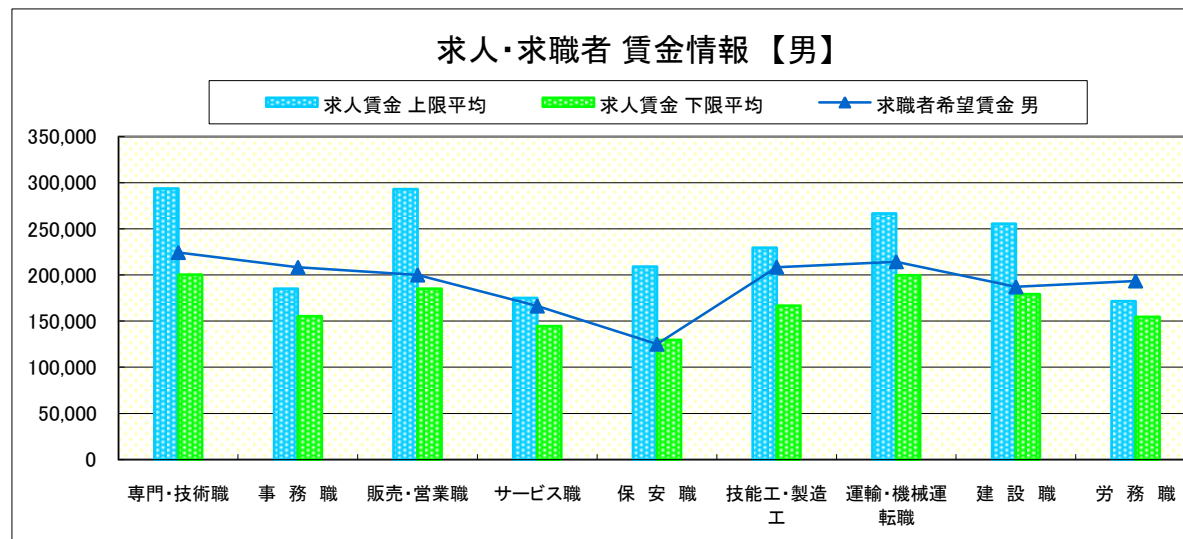
求人賃金・求職者希望賃金情報(常用)

(単位:円)

		求人賃金		求職者希望賃金	
		上限平均	下限平均	男	女
職 業 別	専門・技術職	293,790	200,618	224,375	187,368
	事務職	185,221	155,452	208,333	164,286
	販売・営業職	293,155	185,182	200,000	157,857
	サービス職	175,131	144,564	166,364	162,222
	保安職	209,000	129,800	125,000	0
	技能工・製造工	229,772	166,908	208,491	146,250
	運輸・機械運転職	266,854	199,916	214,400	200,000
	建設職	255,458	179,450	187,143	0
	労務職	171,794	154,628	193,548	152,222

\* 求人賃金・求職者希望賃金は、ハローワークシステム(職業紹介)5月新規求人・新規求職から抽出。

\* 求人賃金については、男女不問である。



# 求人・求職者 賃金情報 【5月】

栃 木

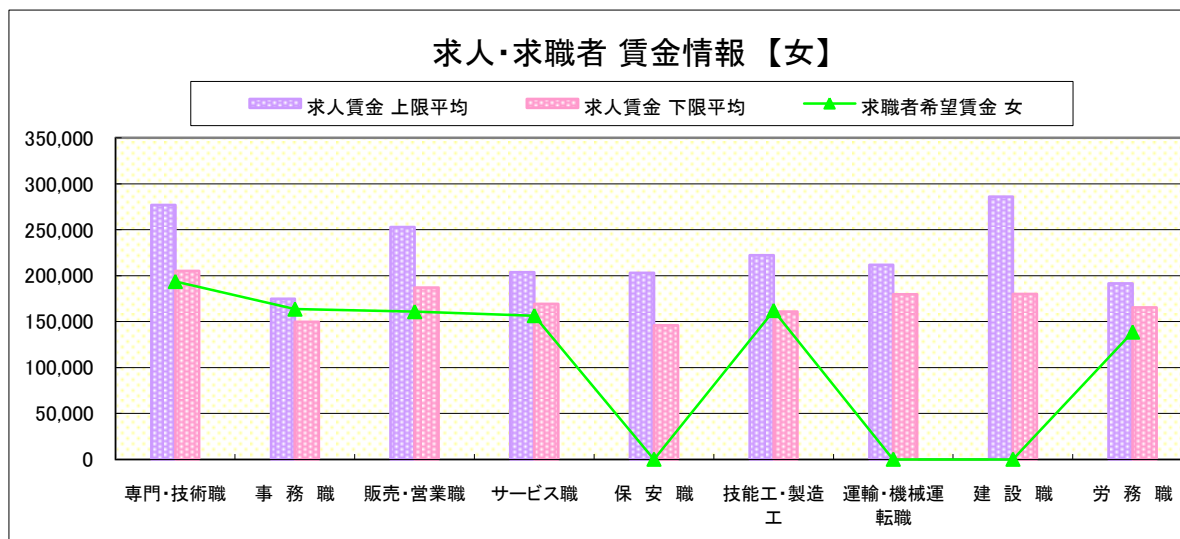
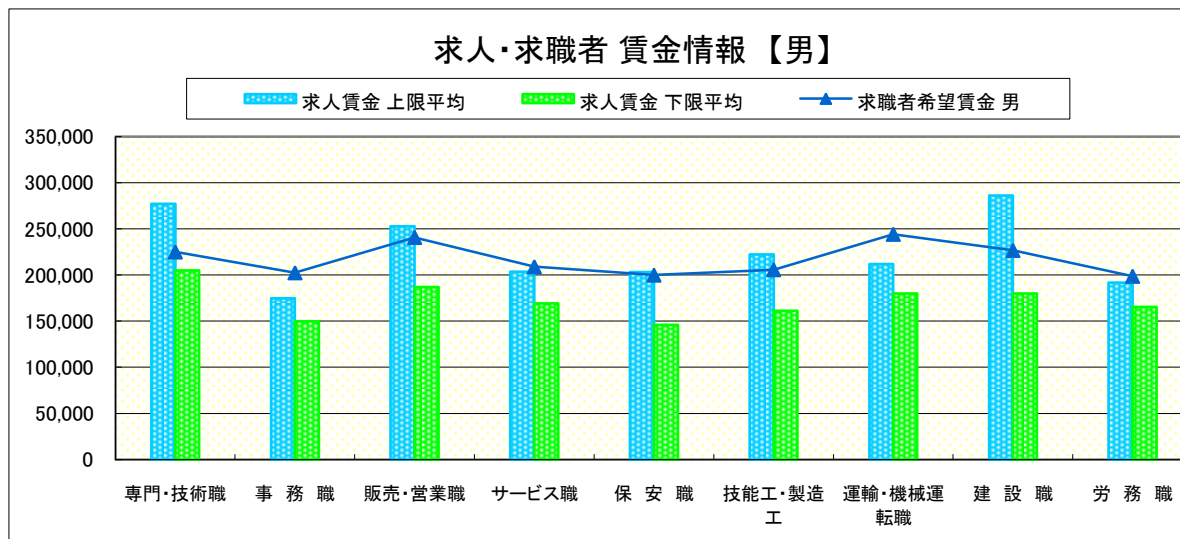
求人賃金・求職者希望賃金情報(常用)

(単位:円)

		求人賃金		求職者希望賃金	
		上限平均	下限平均	男	女
職 業 別	専門・技術職	277,134	205,076	225,000	193,750
	事務職	174,796	149,790	202,500	163,582
	販売・営業職	252,988	186,916	240,714	160,833
	サービス職	203,596	169,170	209,000	156,522
	保安職	203,125	146,000	200,000	0
	技能工・製造工	222,158	161,070	205,821	162,083
	運輸・機械運転職	211,888	179,857	244,118	0
	建設職	286,086	180,130	226,667	0
	労務職	191,668	165,259	198,696	138,571

\* 求人賃金・求職者希望賃金は、ハローワークシステム(職業紹介)5月新規求人・新規求職から抽出。

\* 求人賃金については、男女不問である。



# 求人・求職者 賃金情報 【5月】

佐野

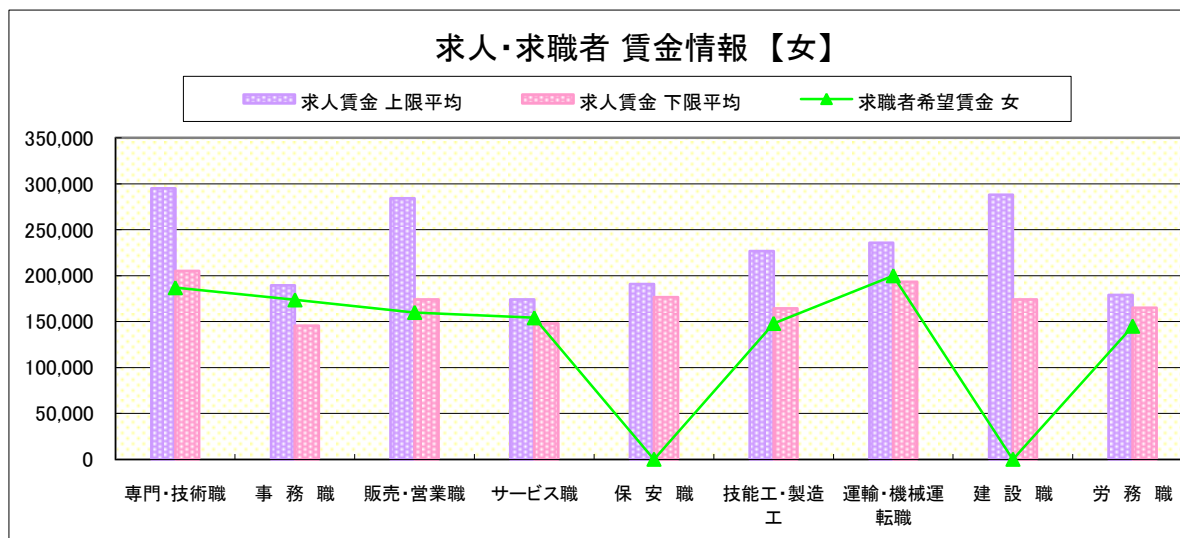
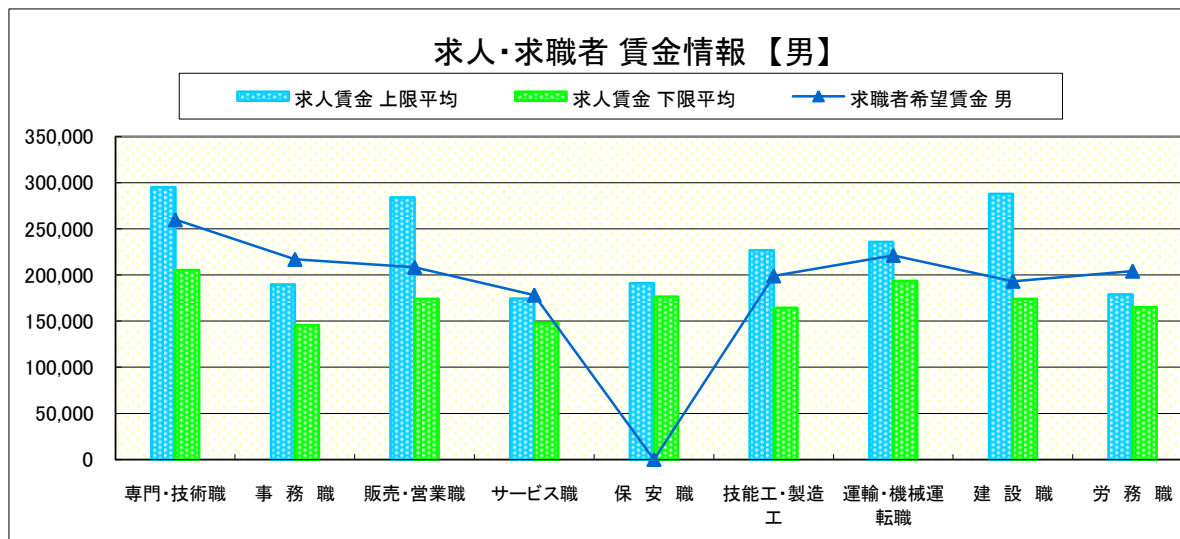
求人賃金・求職者希望賃金情報(常用)

(単位:円)

職業別	職種	求人賃金		求職者希望賃金	
		上限平均	下限平均	男	女
職業別	専門・技術職	295,054	205,223	260,000	186,923
	事務職	189,539	145,587	217,143	173,654
	販売・営業職	284,219	174,140	208,500	160,000
	サービス職	174,295	147,978	178,333	154,118
	保安職	190,933	176,533	0	0
	技能工・製造工	226,864	164,360	199,136	148,000
	運輸・機械運転職	235,882	193,461	221,379	200,000
	建設職	288,071	174,071	193,333	0
	労務職	178,912	164,912	204,286	145,000

\* 求人賃金・求職者希望賃金は、ハローワークシステム(職業紹介)5月新規求人・新規求職から抽出。

\* 求人賃金については、男女不問である。





# 求人・求職者 賃金情報 【5月】

足 利

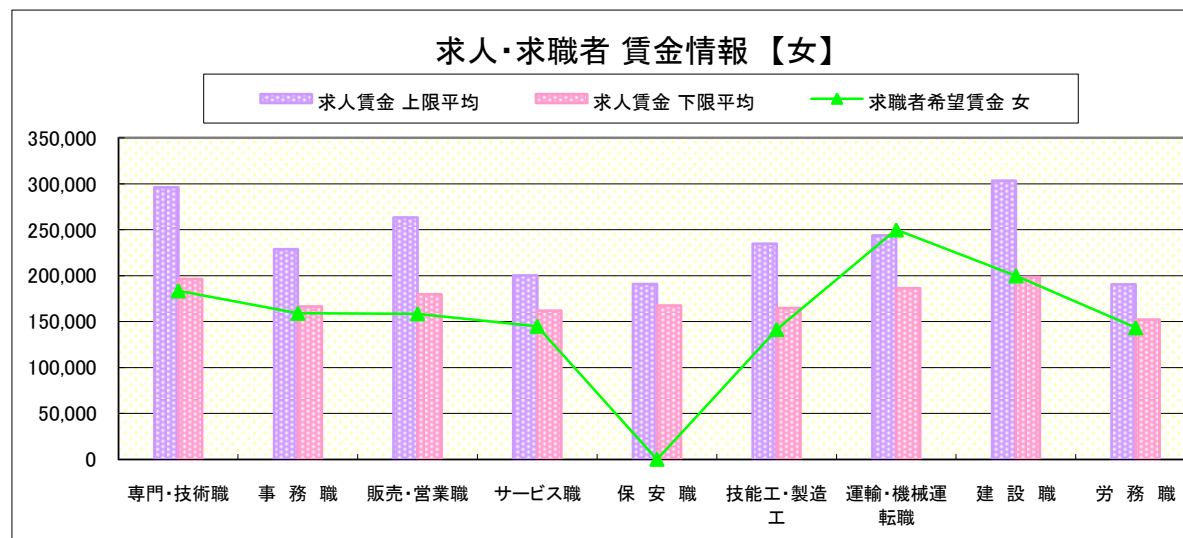
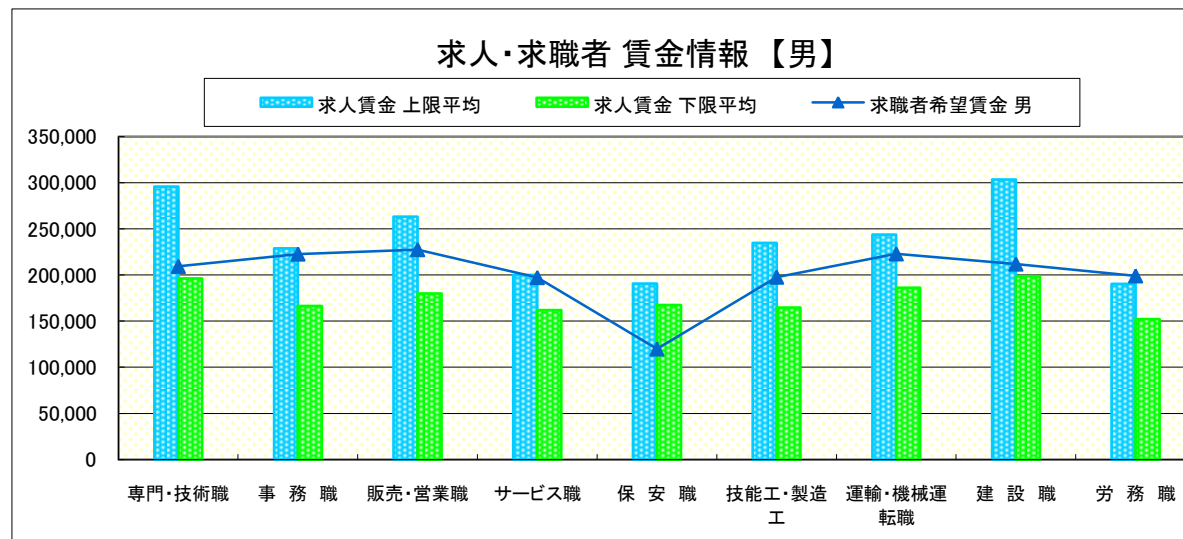
求人賃金・求職者希望賃金情報(常用)

(単位:円)

	職種	求人賃金		求職者希望賃金	
		上限平均	下限平均	男	女
職 業 別	専門・技術職	295,991	196,419	209,333	183,600
	事務職	228,934	166,516	222,667	159,130
	販売・営業職	263,352	179,830	227,436	158,571
	サービス職	200,128	161,921	197,222	145,000
	保安職	190,867	167,467	120,000	0
	技能工・製造工	234,742	164,836	197,692	141,429
	運輸・機械運転職	243,831	186,389	222,857	250,000
	建設職	303,588	198,625	211,818	200,000
	労務職	190,417	152,209	199,063	143,333

\* 求人賃金・求職者希望賃金は、ハローワークシステム(職業紹介)5月新規求人・新規求職から抽出。

\* 求人賃金については、男女不問である。



# 求人・求職者 賃金情報 【5月】

真 岡

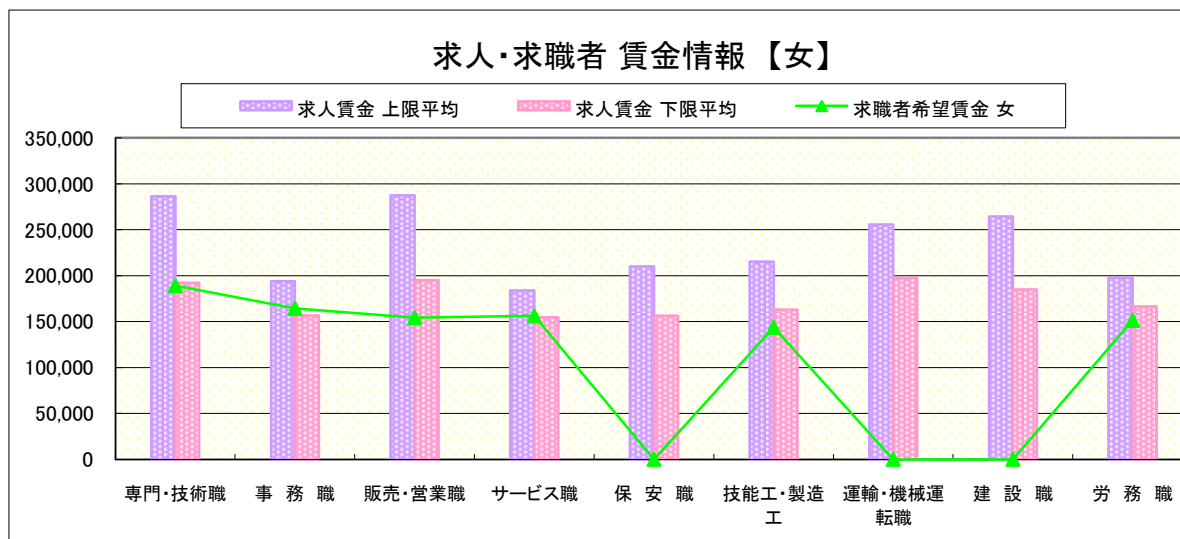
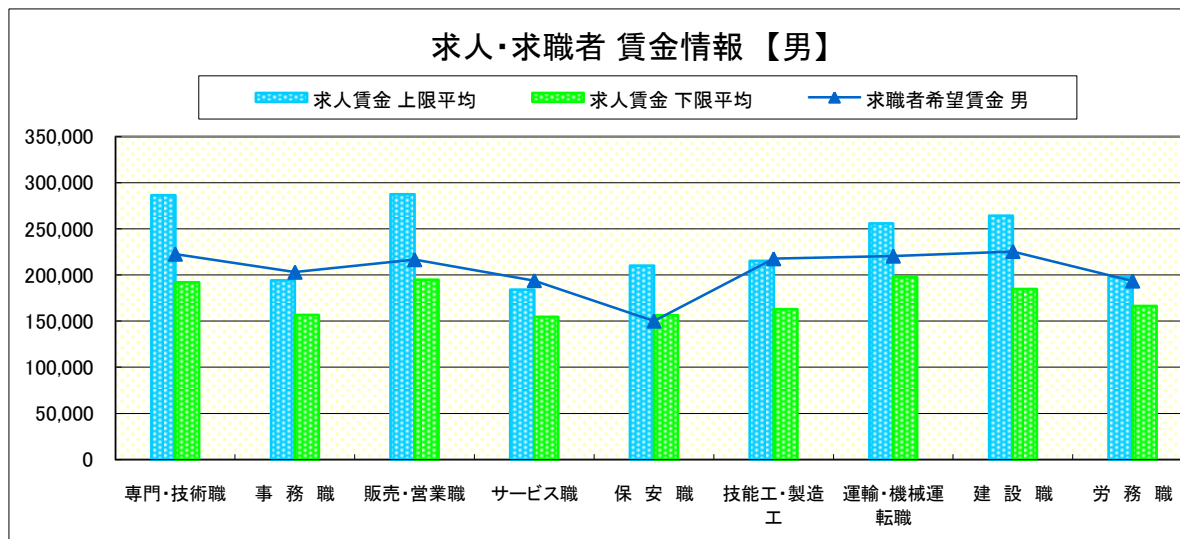
求人賃金・求職者希望賃金情報(常用)

(単位:円)

		求人賃金		求職者希望賃金	
		上限平均	下限平均	男	女
職 業 別	専門・技術職	286,444	192,212	222,667	189,231
	事務職	194,083	156,572	203,077	164,524
	販売・営業職	287,536	195,065	216,667	154,444
	サービス職	184,034	154,564	194,000	156,316
	保安職	210,000	156,333	150,000	0
	技能工・製造工	215,230	162,864	217,679	143,913
	運輸・機械運転職	255,836	197,657	220,588	0
	建設職	264,375	184,875	225,556	0
	労務職	197,834	166,384	193,514	151,429

\* 求人賃金・求職者希望賃金は、ハローワークシステム(職業紹介)5月新規求人・新規求職から抽出。

\* 求人賃金については、男女不問である。



# 求人・求職者 賃金情報 【5月】

矢板

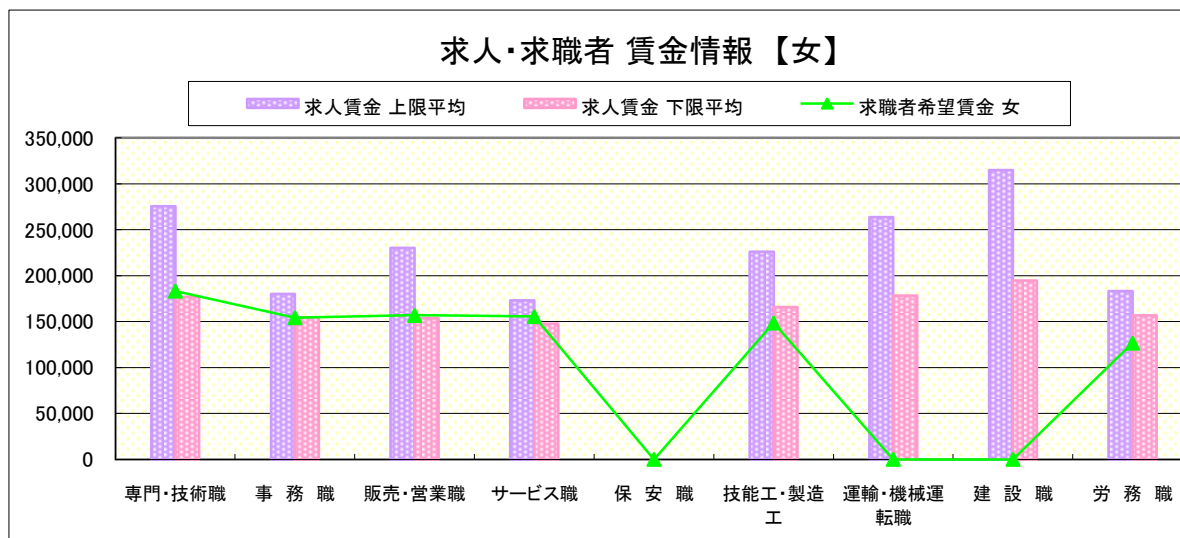
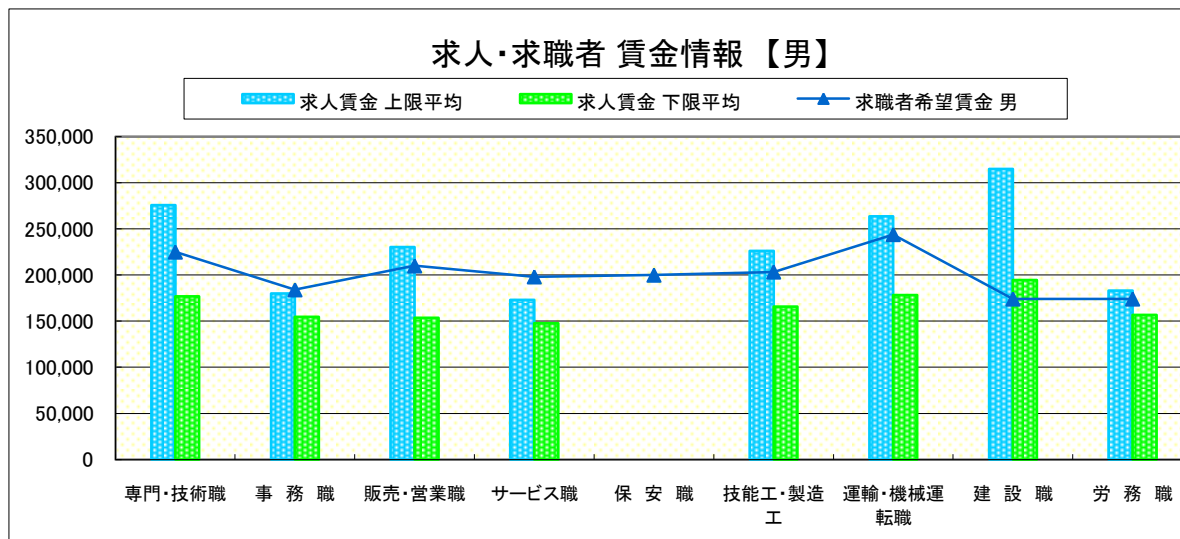
求人賃金・求職者希望賃金情報(常用)

(単位:円)

職業別	職種	求人賃金		求職者希望賃金	
		上限平均	下限平均	男	女
職業別	専門・技術職	275,656	176,804	225,000	183,333
	事務職	180,009	154,522	184,118	154,412
	販売・営業職	230,200	153,467	210,000	156,923
	サービス職	173,014	147,538	198,125	155,625
	保安職	0	0	200,000	0
	技能工・製造工	226,131	165,810	203,390	148,571
	運輸・機械運転職	263,614	178,364	244,000	0
	建設職	315,000	194,586	174,167	0
	労務職	183,095	156,612	174,167	126,667

\* 求人賃金・求職者希望賃金は、ハローワークシステム(職業紹介)5月新規求人・新規求職から抽出。

\* 求人賃金については、男女不問である。



# 求人・求職者 賃金情報 【5月】

大田原

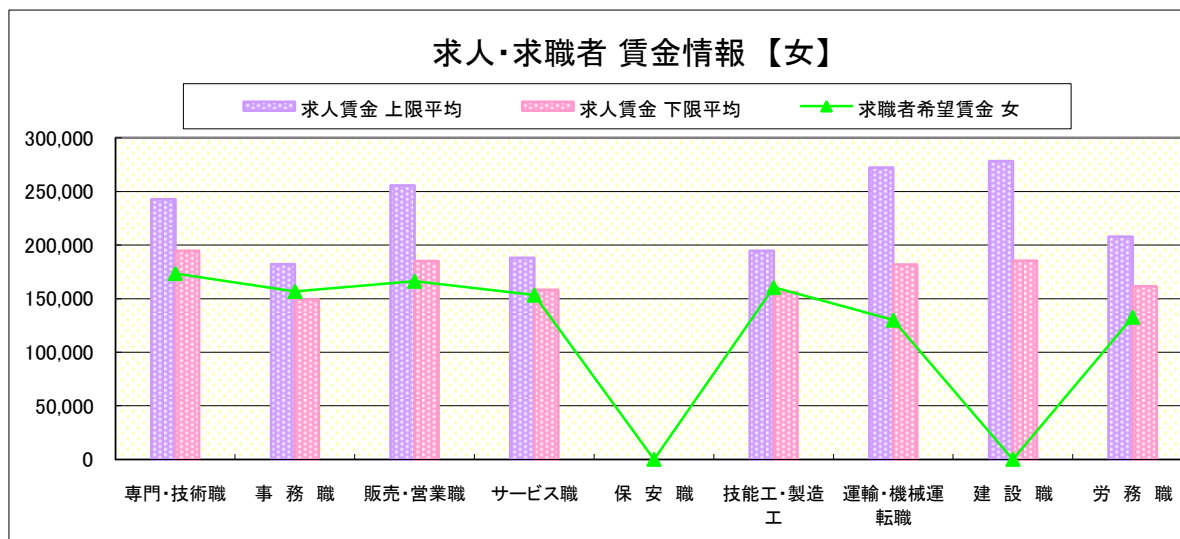
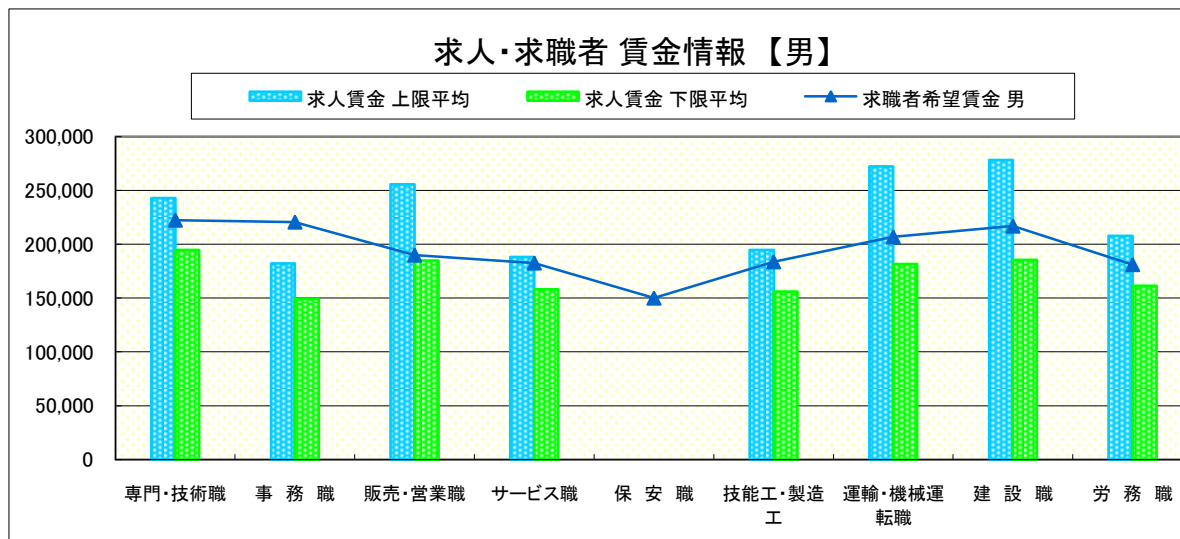
求人賃金・求職者希望賃金情報(常用)

(単位:円)

職業別	職種	求人賃金		求職者希望賃金	
		上限平均	下限平均	男	女
職業別	専門・技術職	242,806	194,626	222,500	173,600
	事務職	182,141	149,287	220,690	156,849
	販売・営業職	255,582	185,006	190,000	166,364
	サービス職	188,237	158,135	182,632	153,333
	保安職	0	0	150,000	0
	技能工・製造工	194,770	156,169	183,733	160,476
	運輸・機械運転職	272,487	181,763	206,923	130,000
	建設職	278,300	185,353	217,000	0
	労務職	207,842	161,378	181,143	132,727

\* 求人賃金・求職者希望賃金は、ハローワークシステム(職業紹介)5月新規求人・新規求職から抽出。

\* 求人賃金については、男女不問である。



# 求人・求職者 賃金情報 【5月】

小 山

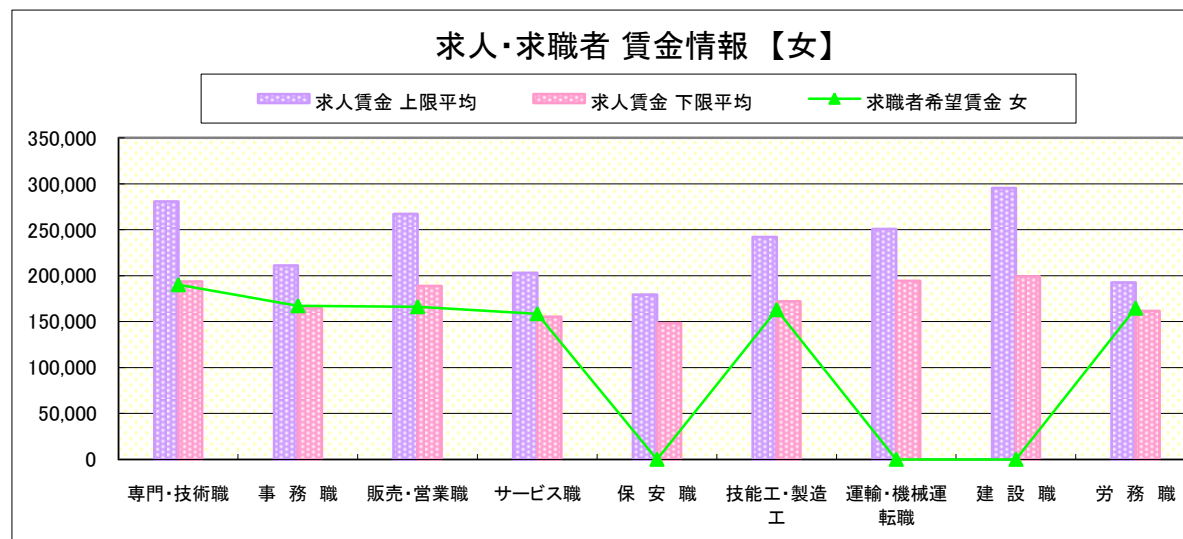
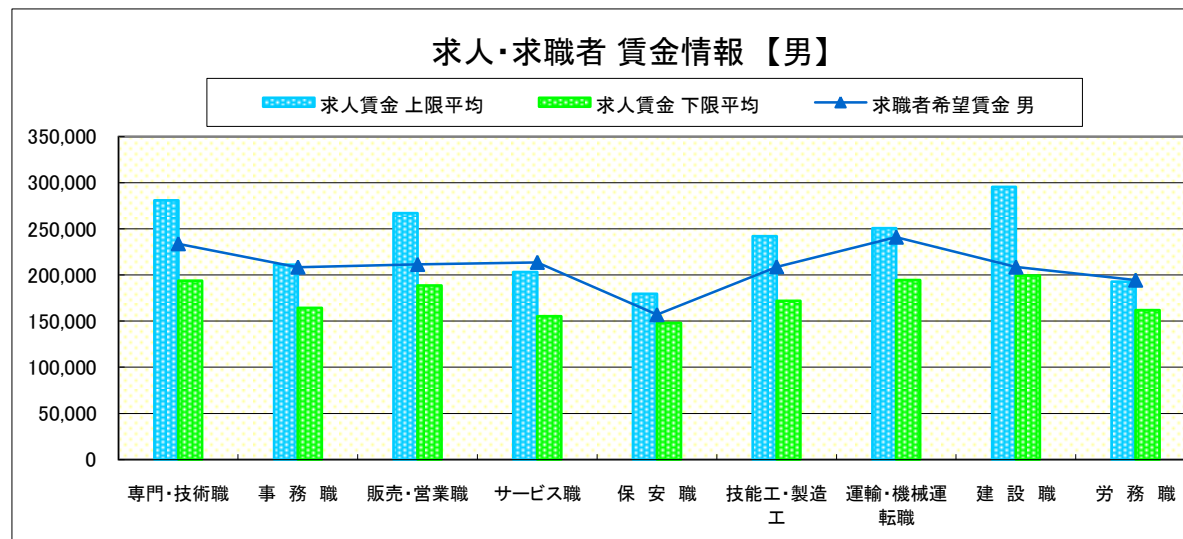
求人賃金・求職者希望賃金情報(常用)

(単位:円)

職業別	職 業	求人賃金		求職者希望賃金	
		上限平均	下限平均	男	女
	専門・技術職	280,858	193,734	233,881	190,156
	事務職	211,161	164,325	208,592	167,273
	販売・営業職	267,086	188,777	211,489	166,250
	サービス職	203,243	155,187	213,750	158,627
	保安職	179,457	148,197	157,143	0
	技能工・製造工	242,170	172,085	208,940	163,023
	運輸・機械運転職	250,726	194,439	240,984	0
	建設職	295,454	199,398	208,636	0
	労務職	192,775	161,763	194,500	164,615

\* 求人賃金・求職者希望賃金は、ハローワークシステム(職業紹介)5月新規求人・新規求職から抽出。

\* 求人賃金については、男女不問である。



# 求人・求職者 賃金情報 【5月】

日 光

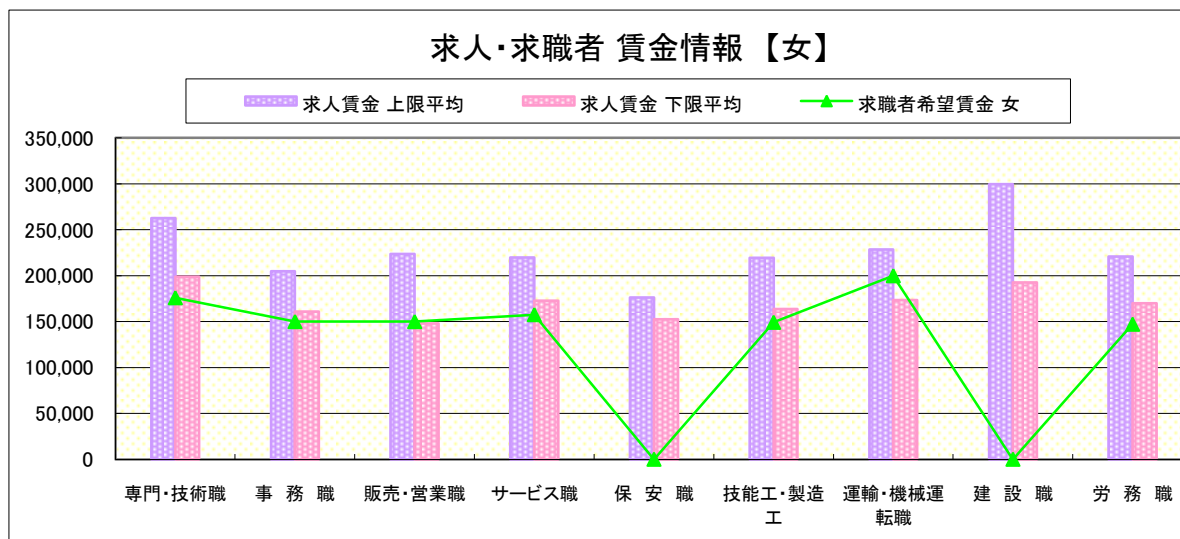
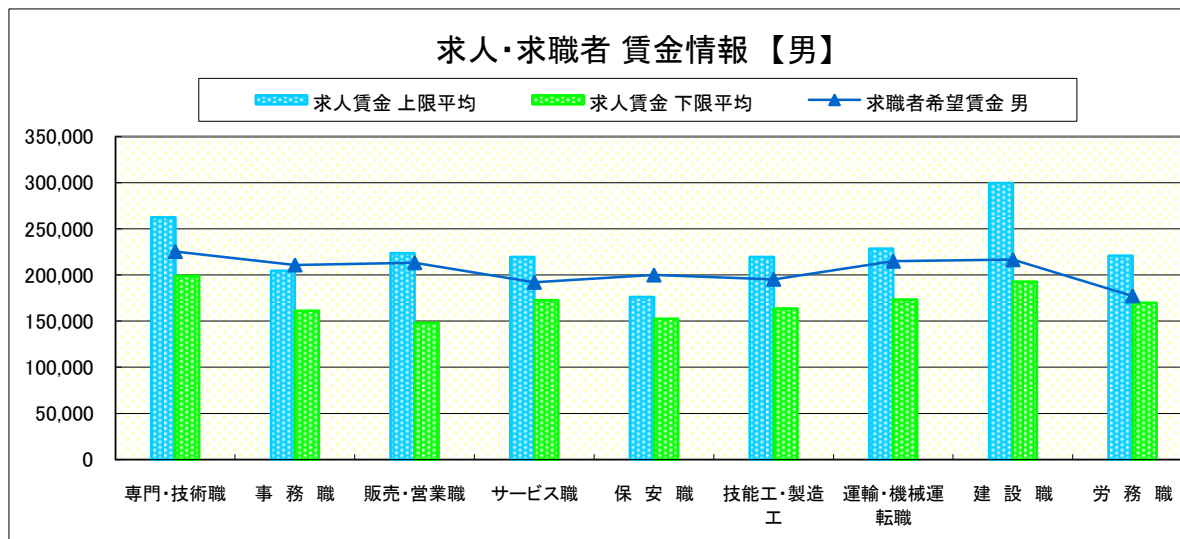
求人賃金・求職者希望賃金情報(常用)

(単位:円)

		求人賃金		求職者希望賃金	
		上限平均	下限平均	男	女
職 業 別	専門・技術職	262,731	198,908	225,500	176,000
	事務職	204,705	161,069	210,909	150,000
	販売・営業職	223,808	148,090	213,333	150,000
	サービス職	219,633	172,591	192,059	157,576
	保安職	176,170	152,650	200,000	0
	技能工・製造工	219,508	163,697	195,405	149,231
	運輸・機械運転職	228,687	173,504	215,000	200,000
	建設職	299,675	192,675	216,667	0
	労務職	220,975	169,819	177,333	147,143

\* 求人賃金・求職者希望賃金は、ハローワークシステム(職業紹介)5月新規求人・新規求職から抽出。

\* 求人賃金については、男女不問である。





# 求人・求職者 賃金情報 【5月】

黒 磯

求人賃金・求職者希望賃金情報(常用)

(単位:円)

職業別	職種	求人賃金		求職者希望賃金	
		上限平均	下限平均	男	女
職業別	専門・技術職	235,871	182,870	224,828	190,000
	事務職	200,144	152,569	218,667	153,750
	販売・営業職	237,670	168,737	221,538	156,667
	サービス職	210,359	162,931	196,111	147,778
	保安職	0	0	200,000	170,000
	技能工・製造工	207,543	164,178	192,464	147,778
	運輸・機械運転職	280,769	199,385	217,368	0
	建設職	299,831	187,131	201,667	0
	労務職	221,556	166,244	179,333	134,000

\* 求人賃金・求職者希望賃金は、ハローワークシステム(職業紹介)5月新規求人・新規求職から抽出。

\* 求人賃金については、男女不問である。

