

求人・求職者 賃金情報 【3月】

局 計

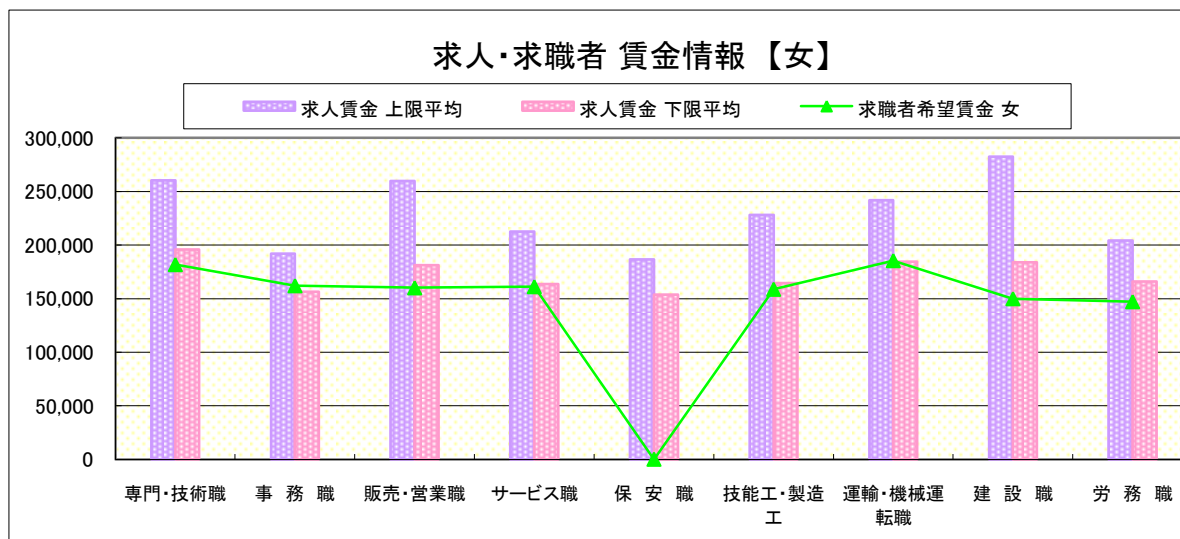
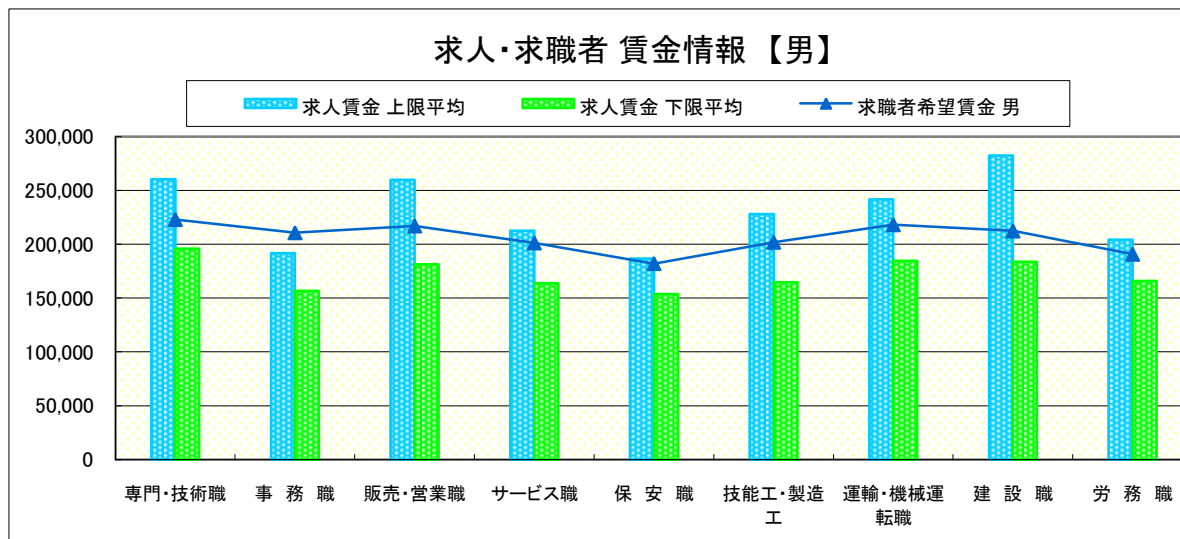
求人賃金・求職者希望賃金情報(常用)

(単位:円)

| | | 求人賃金 | | 求職者希望賃金 | |
|-------------|----------|---------|---------|---------|---------|
| | | 上限平均 | 下限平均 | 男 | 女 |
| 職 業 別 | 専門・技術職 | 260,447 | 195,982 | 223,116 | 181,857 |
| | 事務職 | 191,843 | 156,505 | 210,808 | 162,119 |
| | 販売・営業職 | 259,725 | 181,318 | 217,088 | 160,170 |
| | サービス職 | 212,478 | 163,670 | 201,273 | 161,205 |
| | 保安職 | 186,735 | 153,677 | 182,069 | 0 |
| | 技能工・製造工 | 227,997 | 164,541 | 201,956 | 158,817 |
| | 運輸・機械運転職 | 241,844 | 184,512 | 218,253 | 185,556 |
| | 建設職 | 282,560 | 183,785 | 212,439 | 150,000 |
| | 労務職 | 204,296 | 165,942 | 190,720 | 147,190 |

* 求人賃金・求職者希望賃金は、ハローワークシステム(職業紹介)3月新規求人・新規求職から抽出。

* 求人賃金については、男女不問である。



求人・求職者 賃金情報 【3月】

県央1地区 《宇都宮・鹿沼・日光》

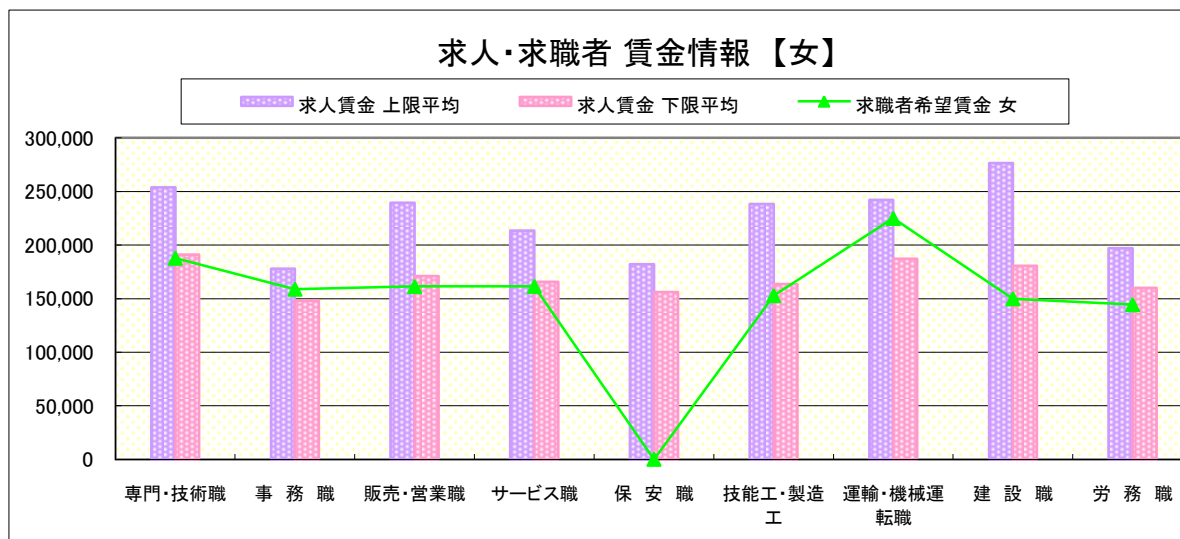
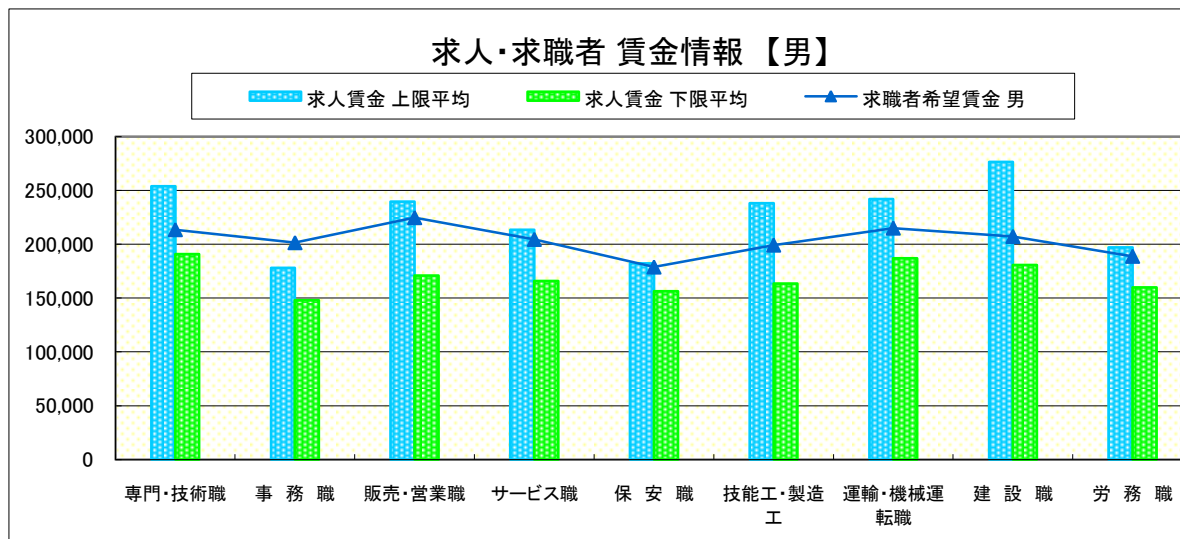
求人賃金・求職者希望賃金情報(常用)

(単位:円)

| | | 求人賃金 | | 求職者希望賃金 | |
|-----|----------|---------|---------|---------|---------|
| | | 上限平均 | 下限平均 | 男 | 女 |
| 職業別 | 専門・技術職 | 253,938 | 190,989 | 213,559 | 187,801 |
| | 事務職 | 177,920 | 148,104 | 201,459 | 158,899 |
| | 販売・営業職 | 239,530 | 170,986 | 224,766 | 161,396 |
| | サービス職 | 213,427 | 165,840 | 204,510 | 161,510 |
| | 保安職 | 182,106 | 156,277 | 178,810 | 0 |
| | 技能工・製造工 | 238,245 | 163,633 | 199,212 | 152,879 |
| | 運輸・機械運転職 | 242,053 | 187,103 | 215,024 | 225,000 |
| | 建設職 | 276,442 | 180,632 | 207,264 | 150,000 |
| | 労務職 | 197,177 | 159,979 | 188,817 | 144,427 |

* 求人賃金・求職者希望賃金は、ハローワークシステム(職業紹介)3月新規求人・新規求職から抽出。

* 求人賃金については、男女不問である。



求人・求職者 賃金情報 【3月】

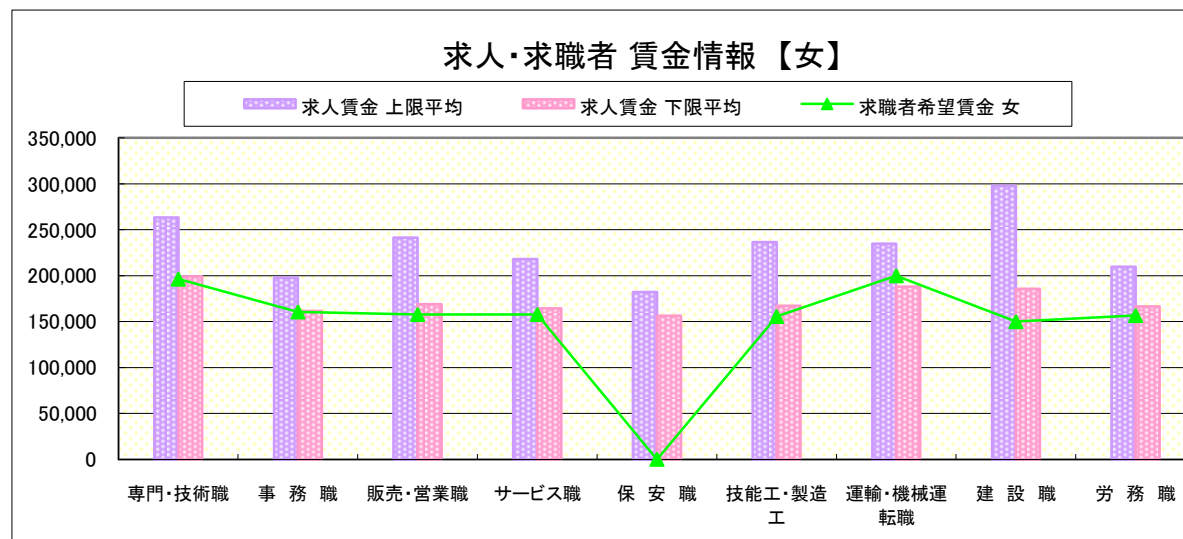
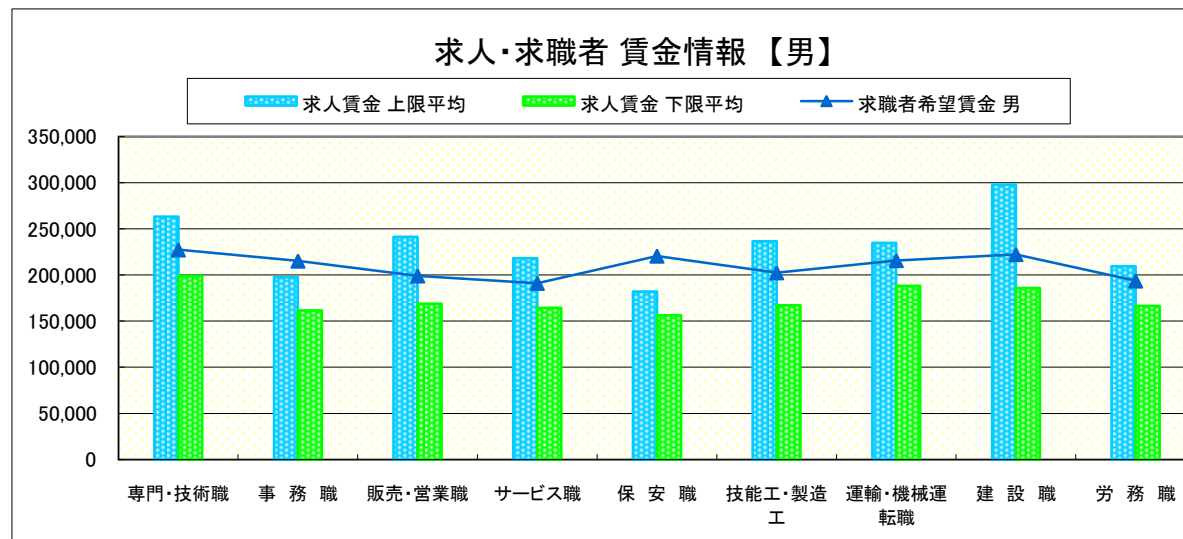
県央2地区 《宇都宮・真岡》

求人賃金・求職者希望賃金情報(常用) (単位:円)

| 職業別 | 職種 | 求人賃金 | | 求職者希望賃金 | |
|-----|----------|---------|---------|---------|---------|
| | | 上限平均 | 下限平均 | 男 | 女 |
| 職業別 | 専門・技術職 | 263,229 | 199,106 | 227,400 | 196,322 |
| | 事務職 | 197,830 | 161,574 | 215,283 | 160,601 |
| | 販売・営業職 | 241,292 | 168,806 | 199,176 | 157,769 |
| | サービス職 | 218,209 | 164,429 | 191,148 | 157,807 |
| | 保安職 | 182,106 | 156,277 | 220,715 | 0 |
| | 技能工・製造工 | 236,421 | 167,033 | 202,606 | 155,676 |
| | 運輸・機械運転職 | 234,901 | 188,228 | 215,879 | 200,000 |
| | 建設職 | 297,809 | 185,719 | 222,396 | 150,000 |
| | 労務職 | 209,630 | 166,609 | 193,705 | 156,642 |

* 求人賃金・求職者希望賃金は、ハローワークシステム(職業紹介)3月新規求人・新規求職から抽出。

* 求人賃金については、男女不問である。



求人・求職者 賃金情報 【3月】

県央3地区 《宇都宮・那須烏山》

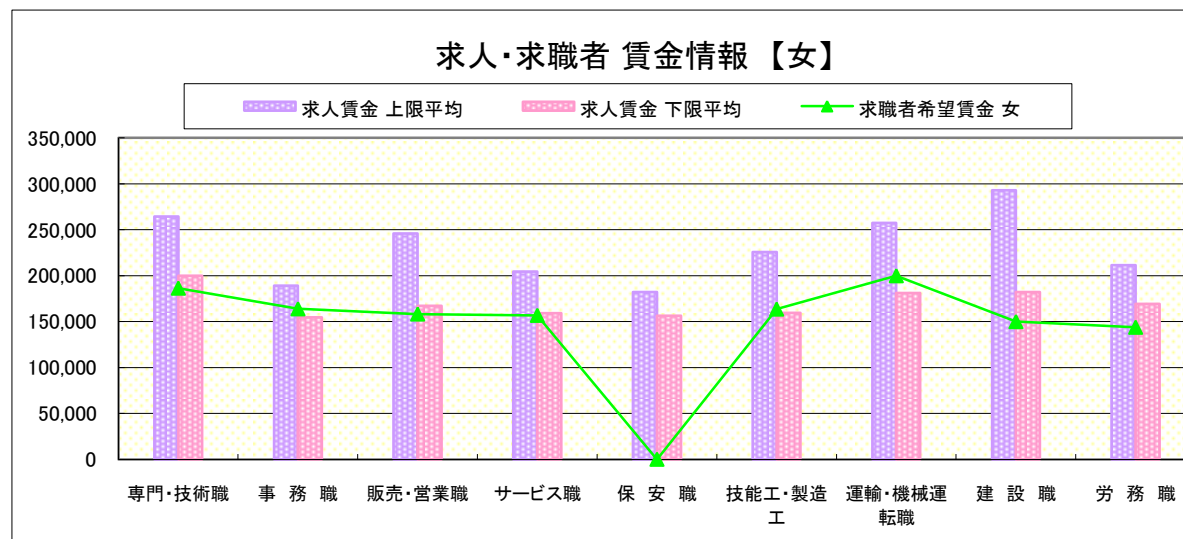
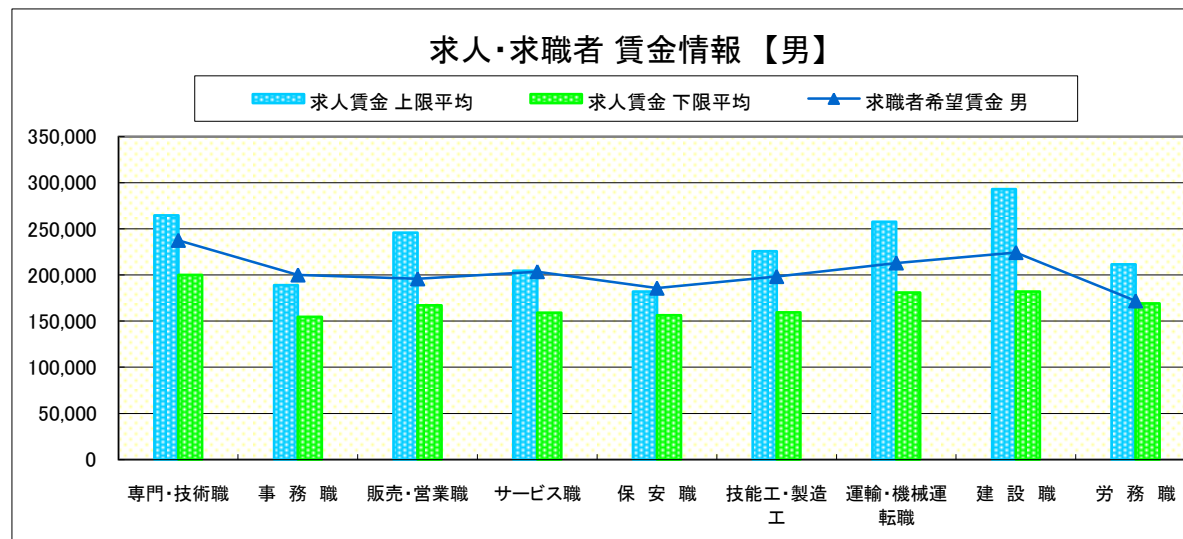
求人賃金・求職者希望賃金情報(常用)

(単位:円)

| 職業別 | 職種 | 求人賃金 | | 求職者希望賃金 | |
|-----|----------|---------|---------|---------|---------|
| | | 上限平均 | 下限平均 | 男 | 女 |
| 職業別 | 専門・技術職 | 264,544 | 200,019 | 237,650 | 186,461 |
| | 事務職 | 189,046 | 154,517 | 200,050 | 163,950 |
| | 販売・営業職 | 245,944 | 167,192 | 195,842 | 158,269 |
| | サービス職 | 204,543 | 159,196 | 203,648 | 156,822 |
| | 保安職 | 182,106 | 156,277 | 185,715 | 0 |
| | 技能工・製造工 | 225,655 | 159,493 | 198,367 | 163,650 |
| | 運輸・機械運転職 | 257,564 | 181,131 | 213,101 | 200,000 |
| | 建設職 | 293,097 | 182,122 | 224,396 | 150,000 |
| | 労務職 | 211,439 | 169,372 | 171,884 | 143,864 |

* 求人賃金・求職者希望賃金は、ハローワークシステム(職業紹介)3月新規求人・新規求職から抽出。

* 求人賃金については、男女不問である。



求人・求職者 賃金情報 【3月】

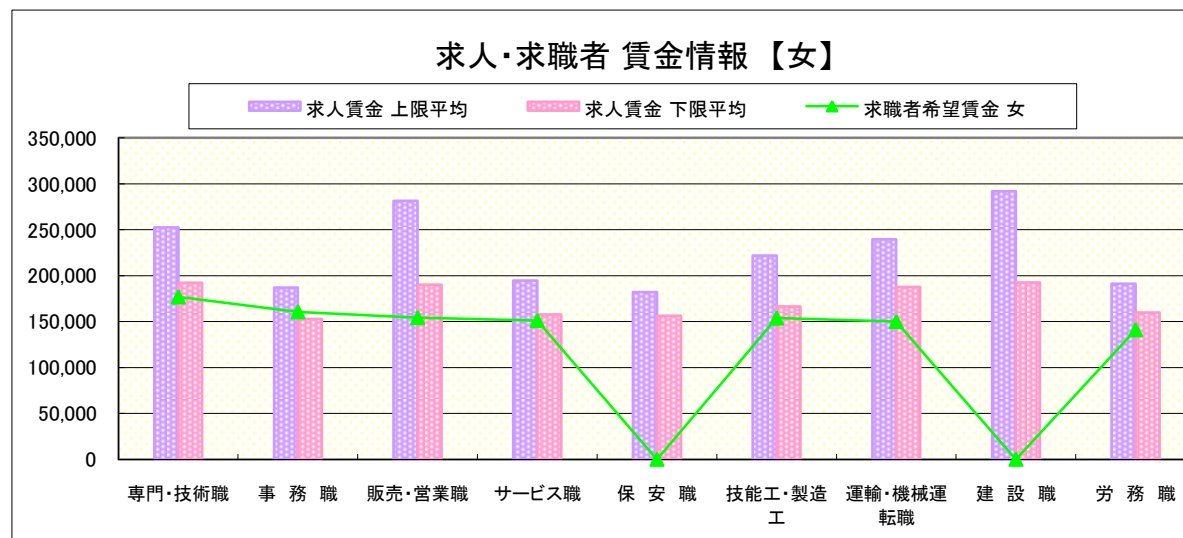
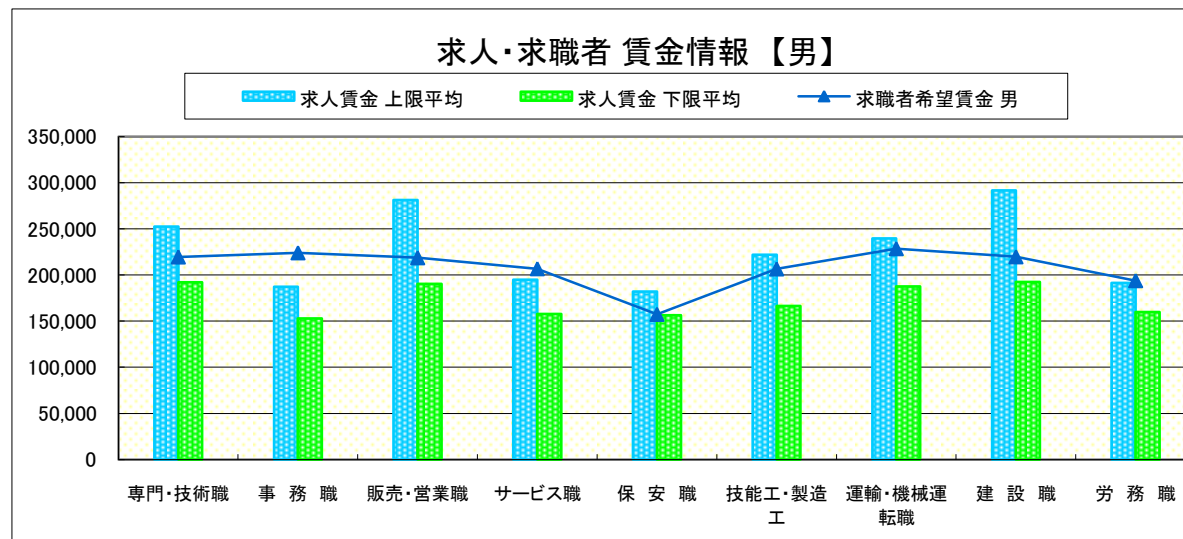
県南1地区 《小山・栃木》

求人賃金・求職者希望賃金情報(常用) (単位:円)

| 職業別 | 職種 | 求人賃金 | | 求職者希望賃金 | |
|-----|----------|---------|---------|---------|---------|
| | | 上限平均 | 下限平均 | 男 | 女 |
| 職業別 | 専門・技術職 | 252,474 | 192,258 | 219,583 | 176,844 |
| | 事務職 | 187,091 | 152,967 | 224,069 | 160,630 |
| | 販売・営業職 | 281,357 | 190,216 | 218,726 | 154,286 |
| | サービス職 | 194,744 | 157,905 | 206,858 | 151,123 |
| | 保安職 | 182,106 | 156,277 | 157,500 | 0 |
| | 技能工・製造工 | 221,869 | 166,466 | 206,658 | 153,794 |
| | 運輸・機械運転職 | 239,759 | 187,681 | 228,548 | 150,000 |
| | 建設職 | 291,844 | 192,552 | 219,762 | 0 |
| | 労務職 | 191,332 | 159,902 | 193,959 | 141,058 |

* 求人賃金・求職者希望賃金は、ハローワークシステム(職業紹介)3月新規求人・新規求職から抽出。

* 求人賃金については、男女不問である。



求人・求職者 賃金情報 【3月】

県南2地区 《足利・佐野》

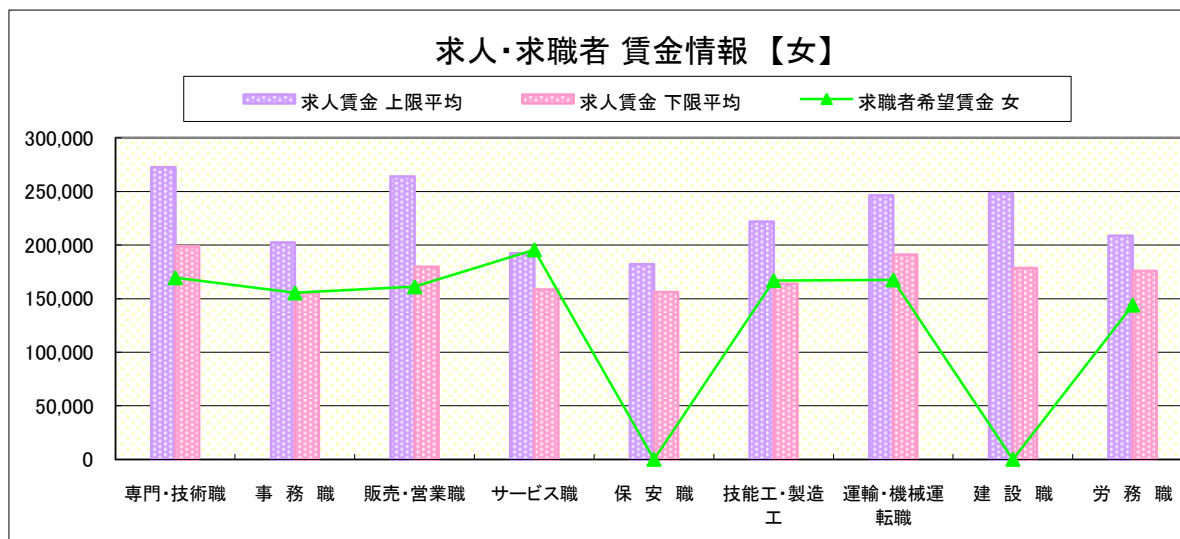
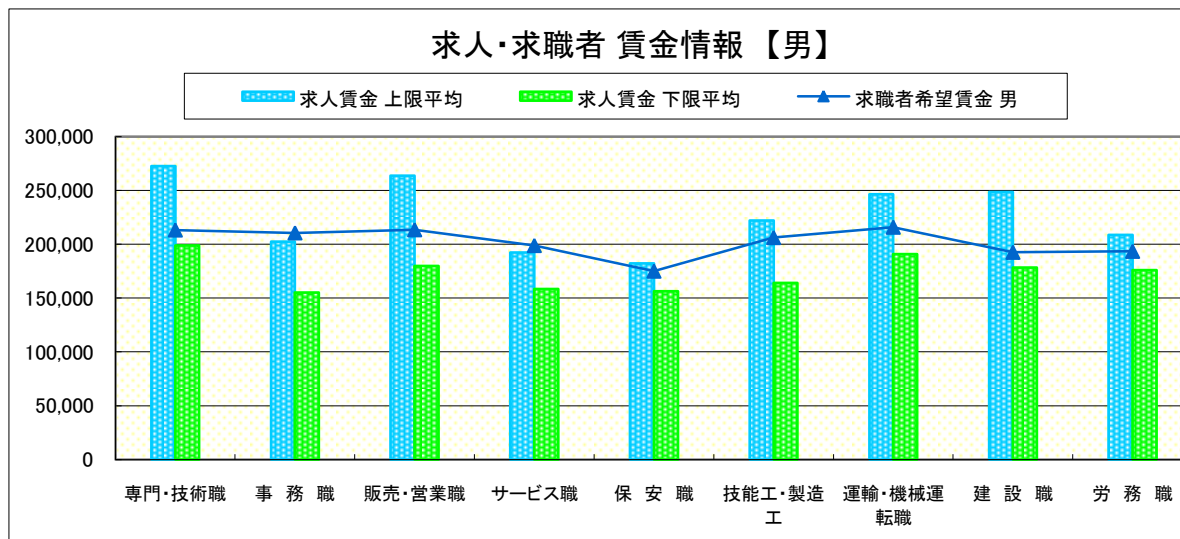
求人賃金・求職者希望賃金情報(常用)

(単位:円)

| | | 求人賃金 | | 求職者希望賃金 | |
|-----|----------|---------|---------|---------|---------|
| | | 上限平均 | 下限平均 | 男 | 女 |
| 職業別 | 専門・技術職 | 272,545 | 198,786 | 213,209 | 169,515 |
| | 事務職 | 202,552 | 155,189 | 210,550 | 155,391 |
| | 販売・営業職 | 263,868 | 179,788 | 213,439 | 161,086 |
| | サービス職 | 192,235 | 158,396 | 198,806 | 195,589 |
| | 保安職 | 182,106 | 156,277 | 175,000 | 0 |
| | 技能工・製造工 | 221,968 | 163,957 | 206,182 | 166,919 |
| | 運輸・機械運転職 | 246,459 | 190,970 | 215,799 | 167,500 |
| | 建設職 | 248,504 | 178,410 | 192,500 | 0 |
| | 労務職 | 208,630 | 175,908 | 193,414 | 144,000 |

* 求人賃金・求職者希望賃金は、ハローワークシステム(職業紹介)3月新規求人・新規求職から抽出。

* 求人賃金については、男女不問である。



求人・求職者 賃金情報 【3月】

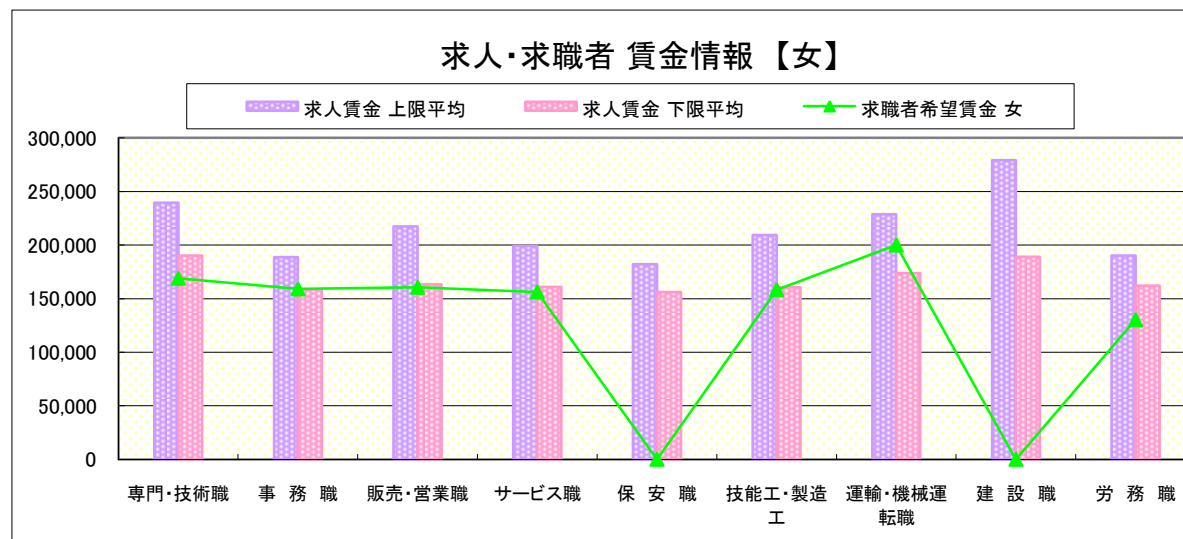
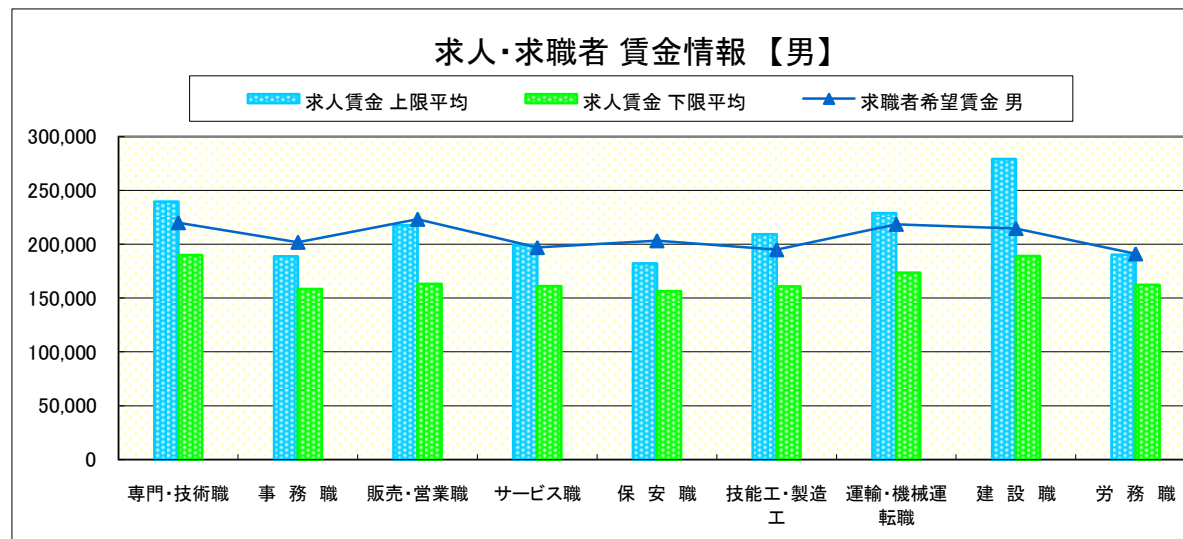
県 北 《大田原・矢板・黒磯》

求人賃金・求職者希望賃金情報(常用) (単位:円)

| 職業別 | 職業 | 求人賃金 | | 求職者希望賃金 | |
|-------------|----------|---------|---------|---------|---------|
| | | 上限平均 | 下限平均 | 男 | 女 |
| 職 業 別 | 専門・技術職 | 239,566 | 190,071 | 220,061 | 169,002 |
| | 事務職 | 188,776 | 158,549 | 201,929 | 159,099 |
| | 販売・営業職 | 217,496 | 163,277 | 223,216 | 160,579 |
| | サービス職 | 199,158 | 161,023 | 197,054 | 156,182 |
| | 保安職 | 182,106 | 156,277 | 203,333 | 0 |
| | 技能工・製造工 | 209,270 | 160,738 | 195,022 | 158,341 |
| | 運輸・機械運転職 | 228,854 | 173,742 | 218,560 | 200,000 |
| | 建設職 | 279,165 | 188,987 | 214,691 | 0 |
| | 労務職 | 190,314 | 162,181 | 191,219 | 130,333 |

* 求人賃金・求職者希望賃金は、ハローワークシステム(職業紹介)3月新規求人・新規求職から抽出。

* 求人賃金については、男女不問である。



求人・求職者 賃金情報【3月】

県 央

《宇都宮・那須烏山・鹿沼・真岡・日光》

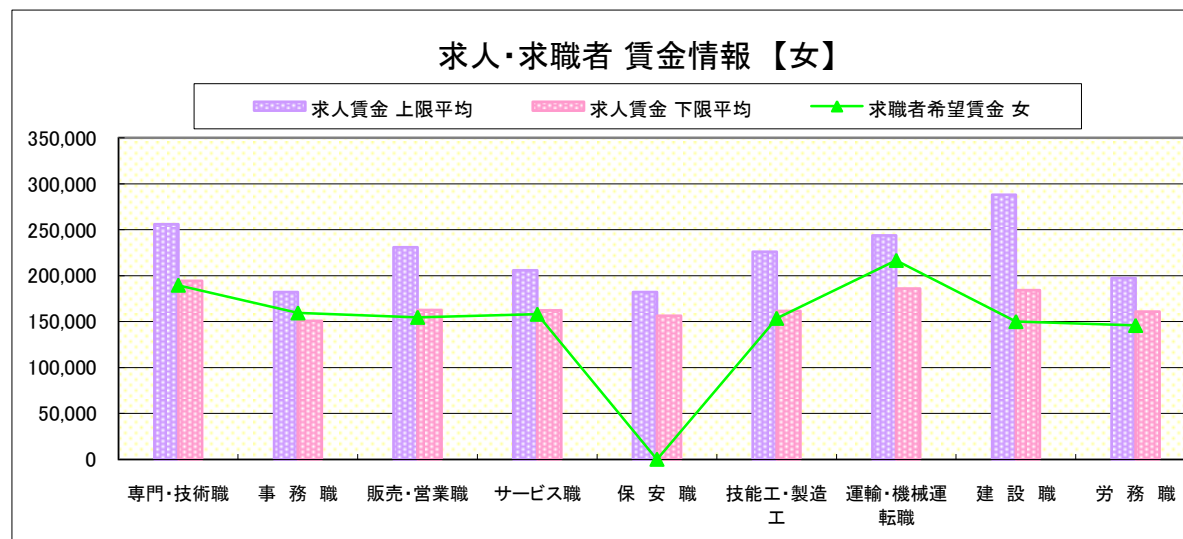
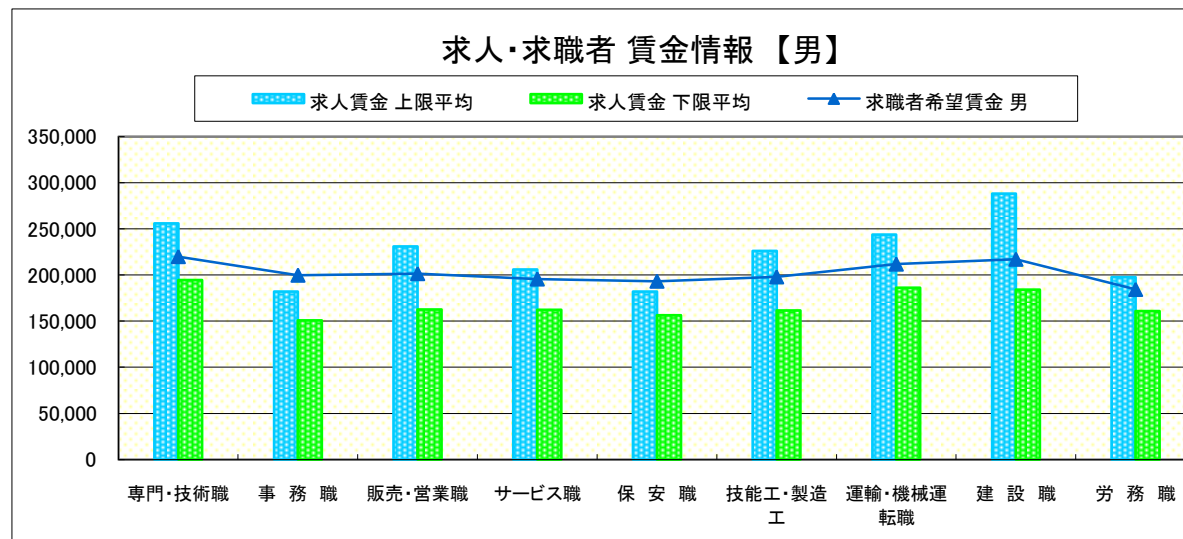
求人賃金・求職者希望賃金情報(常用)

(単位:円)

| 職業別 | | 求人賃金 | | 求職者希望賃金 | |
|-------------|----------|---------|---------|---------|---------|
| | | 上限平均 | 下限平均 | 男 | 女 |
| 職 業 別 | 専門・技術職 | 256,000 | 194,421 | 220,035 | 189,625 |
| | 事務職 | 182,226 | 150,959 | 199,826 | 159,467 |
| | 販売・営業職 | 231,097 | 162,787 | 201,526 | 154,638 |
| | サービス職 | 205,918 | 162,177 | 195,706 | 157,967 |
| | 保安職 | 182,106 | 156,277 | 193,286 | 0 |
| | 技能工・製造工 | 225,979 | 161,559 | 197,980 | 153,538 |
| | 運輸・機械運転職 | 243,897 | 186,145 | 211,903 | 216,667 |
| | 建設職 | 288,264 | 184,178 | 217,158 | 150,000 |
| | 労務職 | 197,639 | 160,939 | 184,352 | 145,768 |

* 求人賃金・求職者希望賃金は、ハローワークシステム(職業紹介)3月新規求人・新規求職から抽出。

* 求人賃金については、男女不問である。



求人・求職者 賃金情報 【3月】

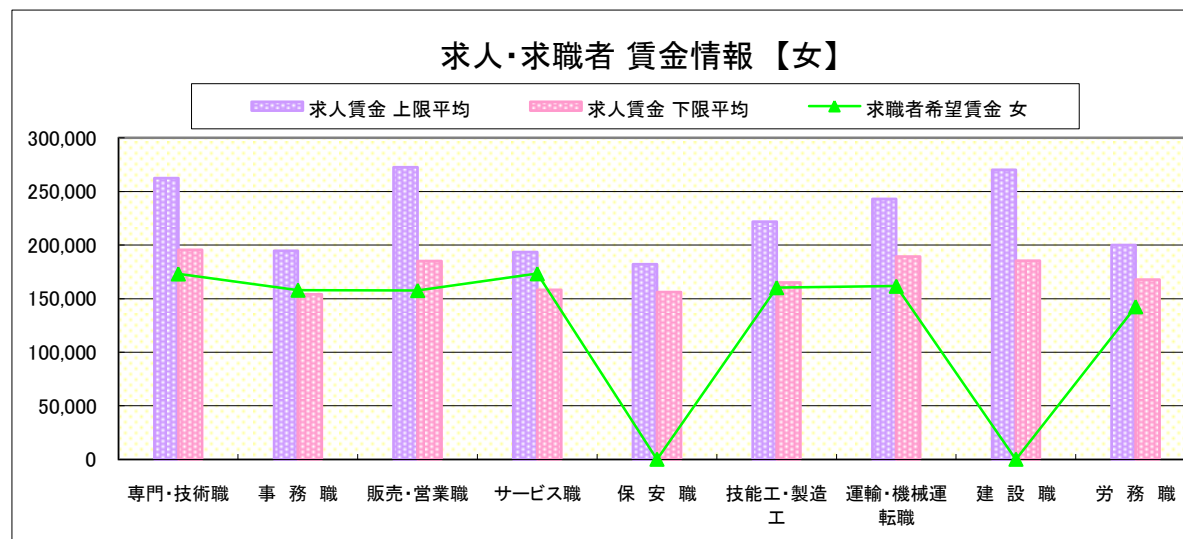
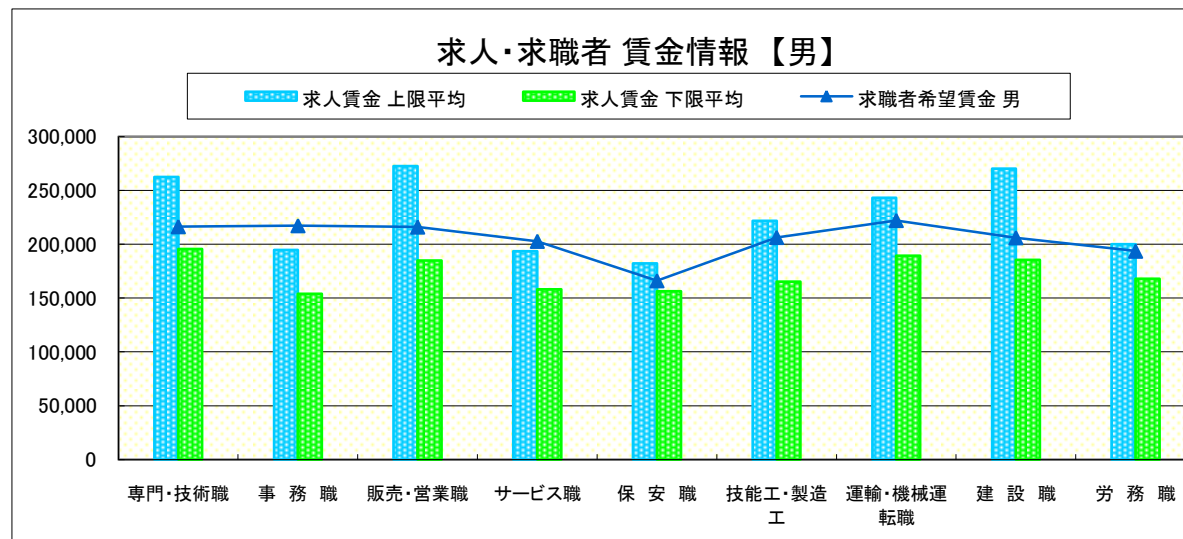
県 南 《栃木・佐野・足利・小山》

求人賃金・求職者希望賃金情報(常用) (単位:円)

| 職業別 | 職種 | 求人賃金 | | 求職者希望賃金 | |
|-----|----------|---------|---------|---------|---------|
| | | 上限平均 | 下限平均 | 男 | 女 |
| 職業別 | 専門・技術職 | 262,509 | 195,522 | 216,396 | 173,180 |
| | 事務職 | 194,821 | 154,078 | 217,309 | 158,010 |
| | 販売・営業職 | 272,612 | 185,002 | 216,082 | 157,686 |
| | サービス職 | 193,490 | 158,150 | 202,832 | 173,356 |
| | 保安職 | 182,106 | 156,277 | 166,250 | 0 |
| | 技能工・製造工 | 221,918 | 165,211 | 206,420 | 160,357 |
| | 運輸・機械運転職 | 243,109 | 189,325 | 222,173 | 161,667 |
| | 建設職 | 270,174 | 185,481 | 206,131 | 0 |
| | 労務職 | 199,981 | 167,905 | 193,686 | 142,529 |

* 求人賃金・求職者希望賃金は、ハローワークシステム(職業紹介)3月新規求人・新規求職から抽出。

* 求人賃金については、男女不問である。



求人・求職者 賃金情報 【3月】

宇 都 宮

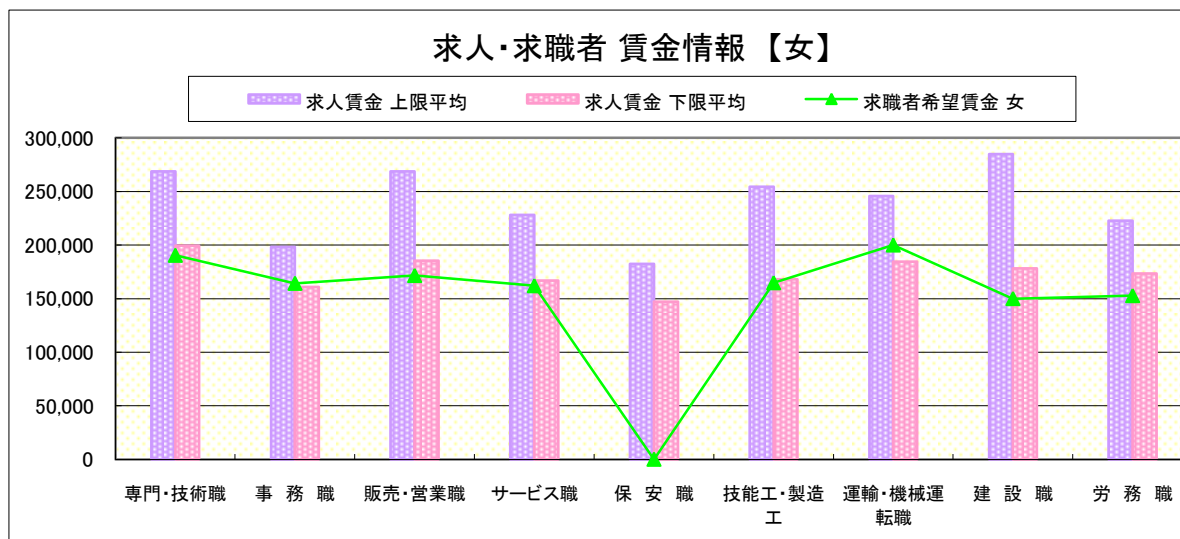
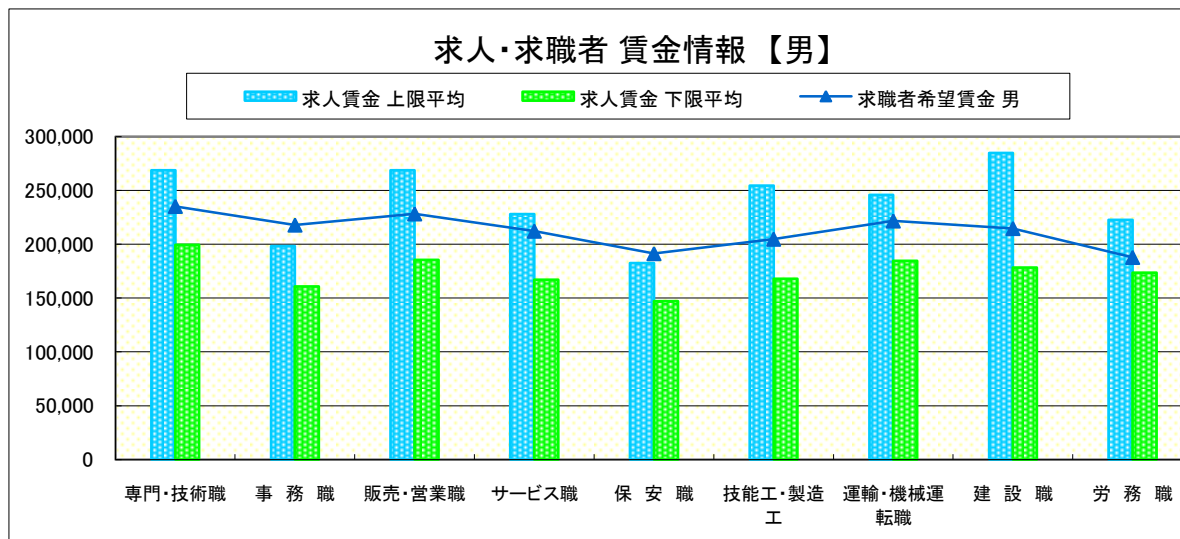
求人賃金・求職者希望賃金情報(常用)

(単位:円)

| | | 求人賃金 | | 求職者希望賃金 | |
|-------------|----------|---------|---------|---------|---------|
| | | 上限平均 | 下限平均 | 男 | 女 |
| 職 業 別 | 専門・技術職 | 268,679 | 199,557 | 235,299 | 190,421 |
| | 事務職 | 198,191 | 160,848 | 217,957 | 164,232 |
| | 販売・営業職 | 268,787 | 185,508 | 228,351 | 171,538 |
| | サービス職 | 228,096 | 166,943 | 212,295 | 161,977 |
| | 保安職 | 182,483 | 147,258 | 191,429 | 0 |
| | 技能工・製造工 | 254,496 | 168,078 | 204,842 | 164,800 |
| | 運輸・機械運転職 | 245,801 | 184,650 | 221,757 | 200,000 |
| | 建設職 | 284,908 | 178,344 | 214,792 | 150,000 |
| | 労務職 | 222,735 | 173,601 | 187,935 | 152,727 |

* 求人賃金・求職者希望賃金は、ハローワークシステム(職業紹介)3月新規求人・新規求職から抽出。

* 求人賃金については、男女不問である。



求人・求職者 賃金情報 【3月】

那 須 烏 山

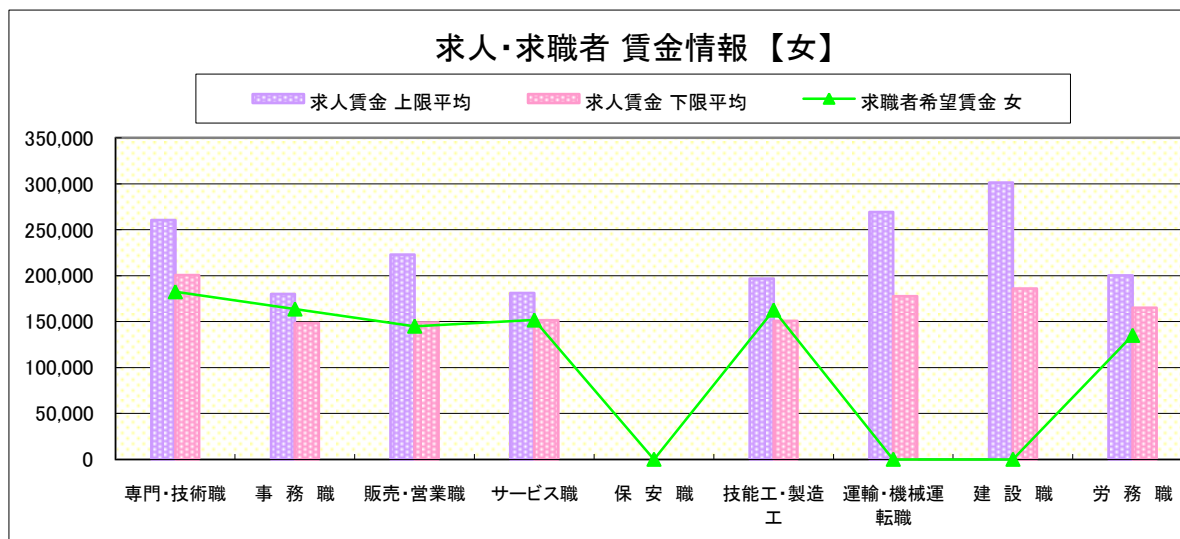
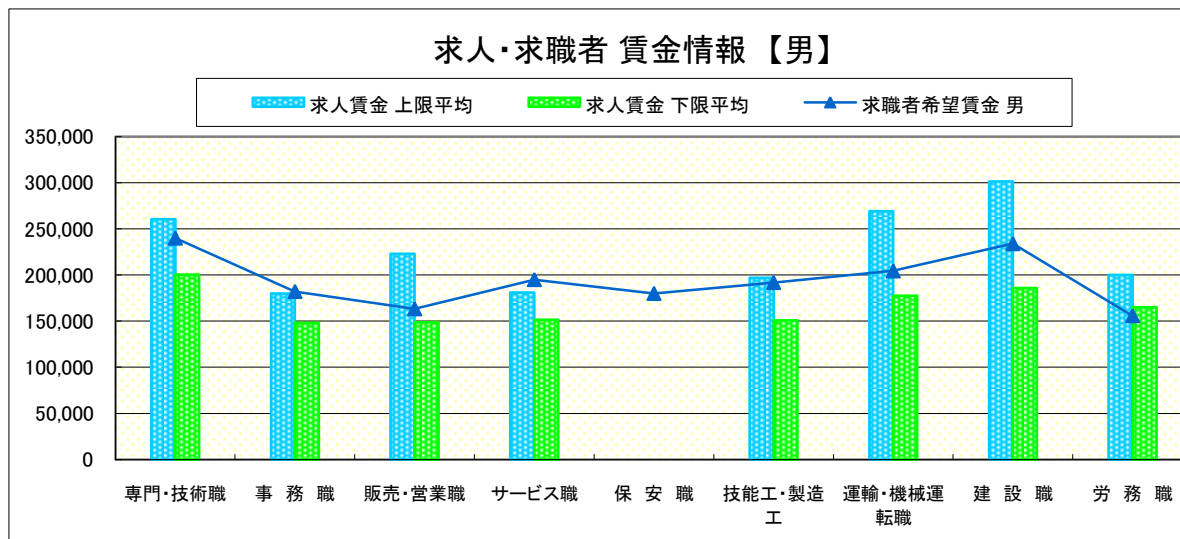
求人賃金・求職者希望賃金情報(常用)

(単位:円)

| 職業別 | 職種 | 求人賃金 | | 求職者希望賃金 | |
|-------------|----------|---------|---------|---------|---------|
| | | 上限平均 | 下限平均 | 男 | 女 |
| 職 業 別 | 専門・技術職 | 260,409 | 200,481 | 240,000 | 182,500 |
| | 事務職 | 179,900 | 148,186 | 182,143 | 163,667 |
| | 販売・営業職 | 223,100 | 148,875 | 163,333 | 145,000 |
| | サービス職 | 180,989 | 151,449 | 195,000 | 151,667 |
| | 保安職 | 0 | 0 | 180,000 | 0 |
| | 技能工・製造工 | 196,813 | 150,908 | 191,892 | 162,500 |
| | 運輸・機械運転職 | 269,326 | 177,612 | 204,444 | 0 |
| | 建設職 | 301,286 | 185,900 | 234,000 | 0 |
| | 労務職 | 200,142 | 165,142 | 155,833 | 135,000 |

* 求人賃金・求職者希望賃金は、ハローワークシステム(職業紹介)3月新規求人・新規求職から抽出。

* 求人賃金については、男女不問である。



求人・求職者 賃金情報 【3月】

鹿 沼

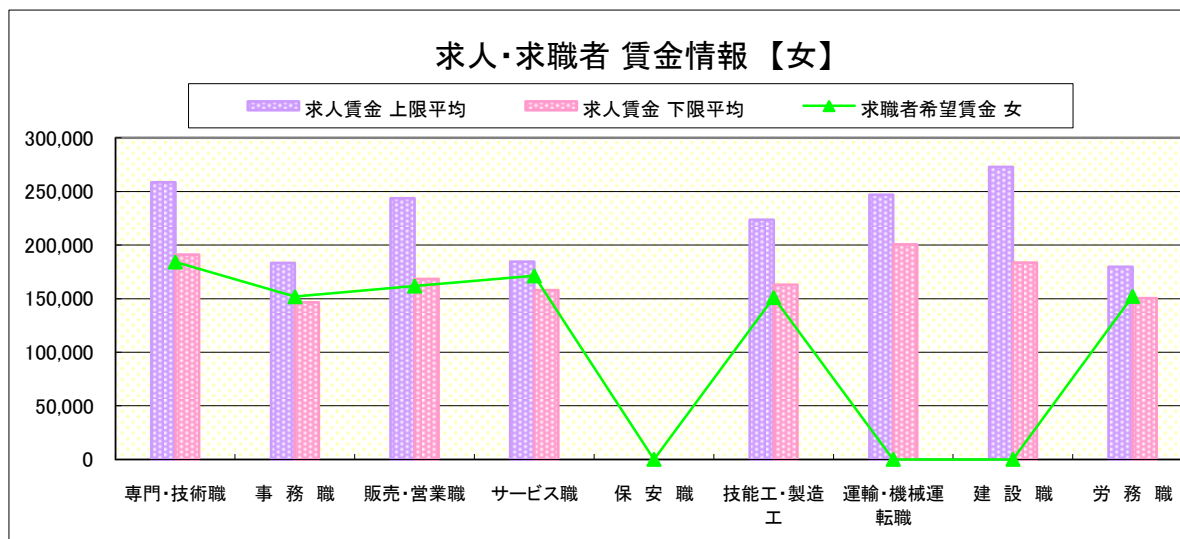
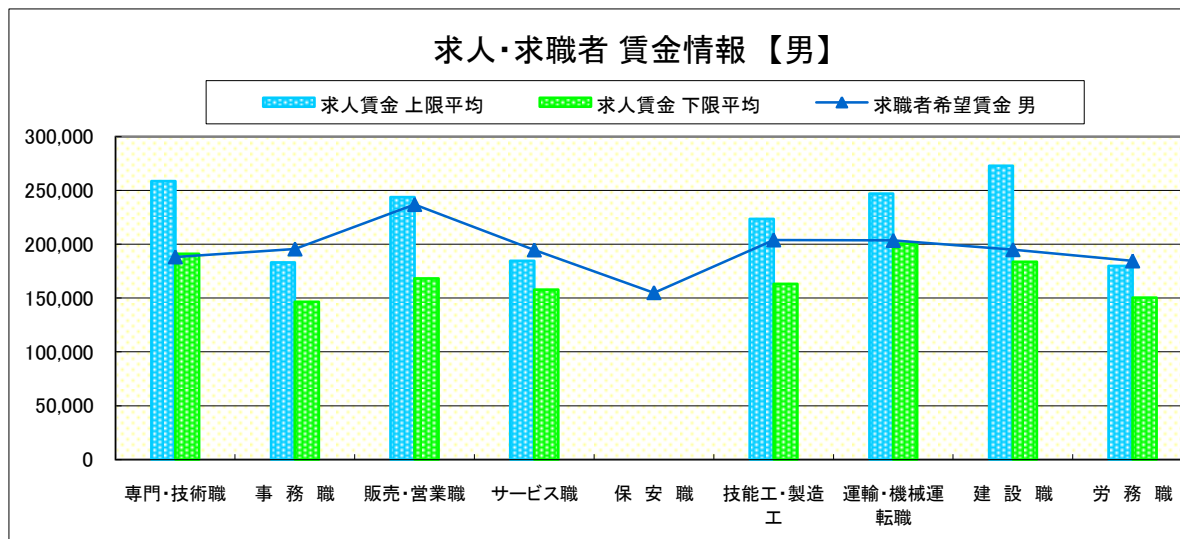
求人賃金・求職者希望賃金情報(常用)

(単位:円)

| | | 求人賃金 | | 求職者希望賃金 | |
|-------------|----------|---------|---------|---------|---------|
| | | 上限平均 | 下限平均 | 男 | 女 |
| 職 業 別 | 専門・技術職 | 258,654 | 191,148 | 188,235 | 184,286 |
| | 事務職 | 183,260 | 146,610 | 195,652 | 151,887 |
| | 販売・営業職 | 243,803 | 168,249 | 237,059 | 161,818 |
| | サービス職 | 184,560 | 157,835 | 194,783 | 171,304 |
| | 保安職 | 0 | 0 | 155,000 | 0 |
| | 技能工・製造工 | 223,595 | 163,103 | 204,068 | 151,111 |
| | 運輸・機械運転職 | 247,000 | 200,533 | 203,600 | 0 |
| | 建設職 | 272,865 | 183,766 | 195,000 | 0 |
| | 労務職 | 179,864 | 150,433 | 184,516 | 152,222 |

* 求人賃金・求職者希望賃金は、ハローワークシステム(職業紹介)3月新規求人・新規求職から抽出。

* 求人賃金については、男女不問である。



求人・求職者 賃金情報 【3月】

栃 木

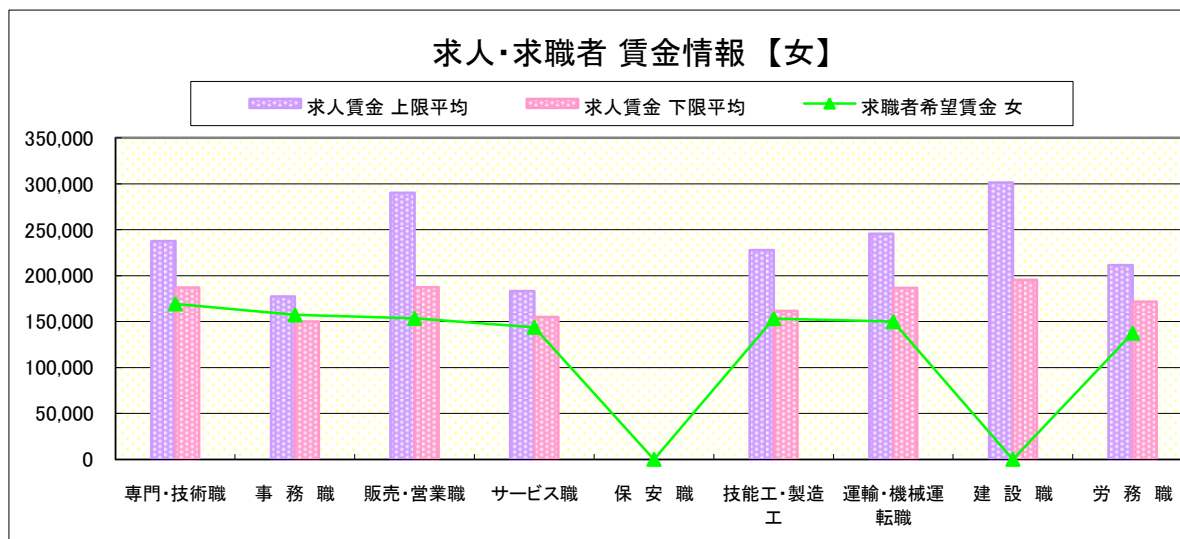
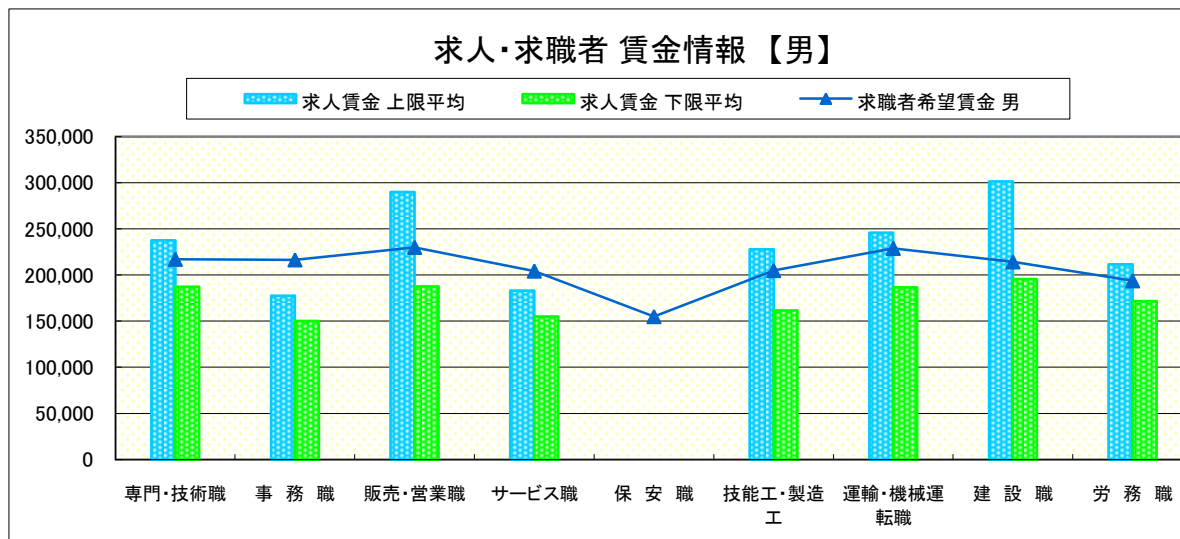
求人賃金・求職者希望賃金情報(常用)

(単位:円)

| | 職種 | 求人賃金 | | 求職者希望賃金 | |
|-------------|----------|---------|---------|---------|---------|
| | | 上限平均 | 下限平均 | 男 | 女 |
| 職 業 別 | 専門・技術職 | 237,538 | 187,123 | 217,083 | 169,333 |
| | 事務職 | 177,378 | 150,195 | 216,471 | 157,313 |
| | 販売・営業職 | 290,038 | 187,500 | 230,000 | 153,571 |
| | サービス職 | 183,193 | 155,089 | 204,286 | 143,913 |
| | 保安職 | 0 | 0 | 155,000 | 0 |
| | 技能工・製造工 | 227,882 | 161,500 | 204,915 | 153,333 |
| | 運輸・機械運転職 | 245,759 | 186,532 | 228,947 | 150,000 |
| | 建設職 | 301,312 | 195,576 | 214,286 | 0 |
| | 労務職 | 211,524 | 171,585 | 193,810 | 137,500 |

* 求人賃金・求職者希望賃金は、ハローワークシステム(職業紹介)3月新規求人・新規求職から抽出。

* 求人賃金については、男女不問である。



求人・求職者 賃金情報 【3月】

佐野

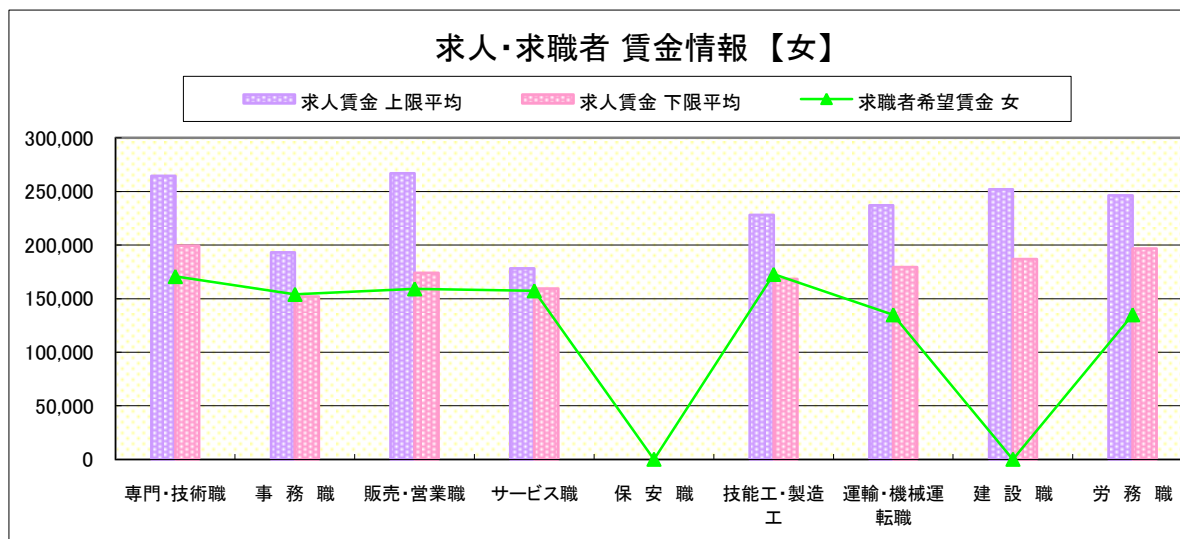
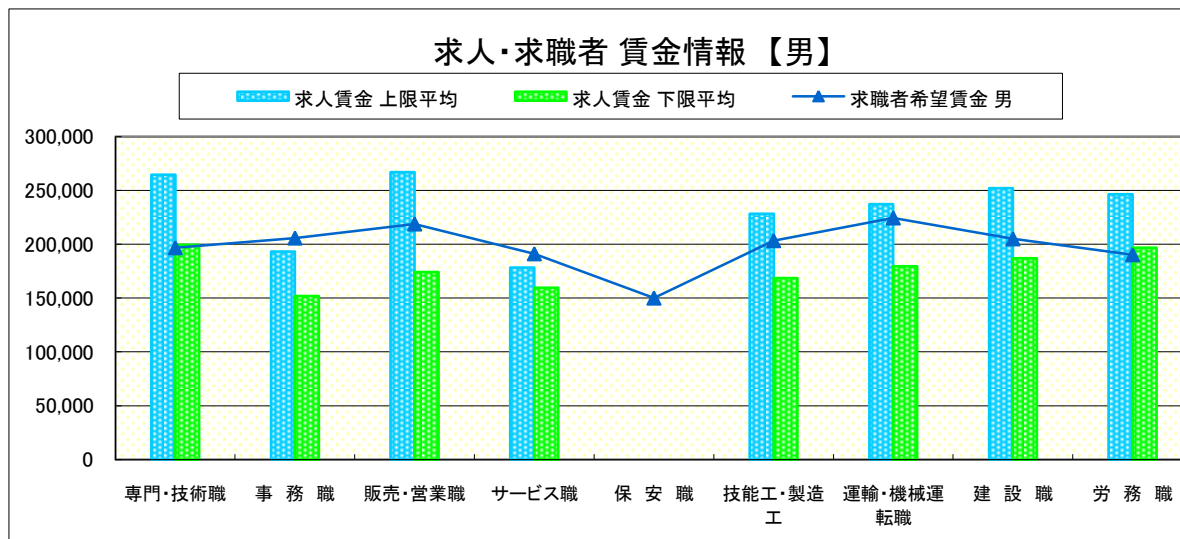
求人賃金・求職者希望賃金情報(常用)

(単位:円)

| | | 求人賃金 | | 求職者希望賃金 | |
|-----|----------|---------|---------|---------|---------|
| | | 上限平均 | 下限平均 | 男 | 女 |
| 職業別 | 専門・技術職 | 264,711 | 199,348 | 196,667 | 170,769 |
| | 事務職 | 193,251 | 151,825 | 205,714 | 154,054 |
| | 販売・営業職 | 267,091 | 174,081 | 218,800 | 159,231 |
| | サービス職 | 178,258 | 159,492 | 191,111 | 157,368 |
| | 保安職 | 0 | 0 | 150,000 | 0 |
| | 技能工・製造工 | 228,268 | 168,452 | 203,291 | 172,727 |
| | 運輸・機械運転職 | 237,111 | 179,576 | 224,375 | 135,000 |
| | 建設職 | 252,150 | 187,000 | 205,000 | 0 |
| | 労務職 | 246,358 | 196,914 | 190,256 | 135,000 |

* 求人賃金・求職者希望賃金は、ハローワークシステム(職業紹介)3月新規求人・新規求職から抽出。

* 求人賃金については、男女不問である。



求人・求職者 賃金情報 【3月】

足 利

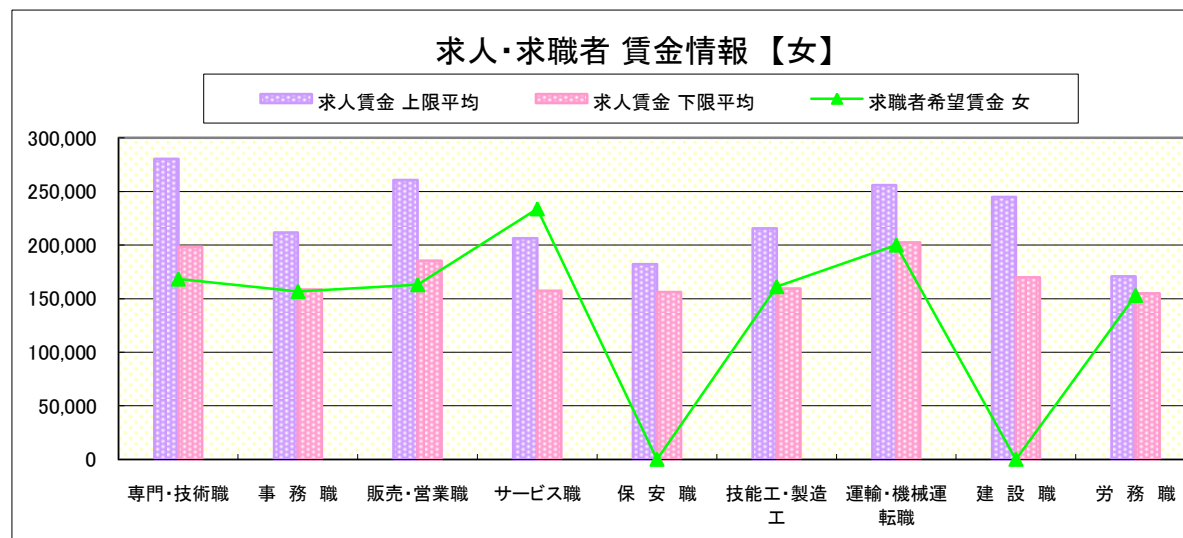
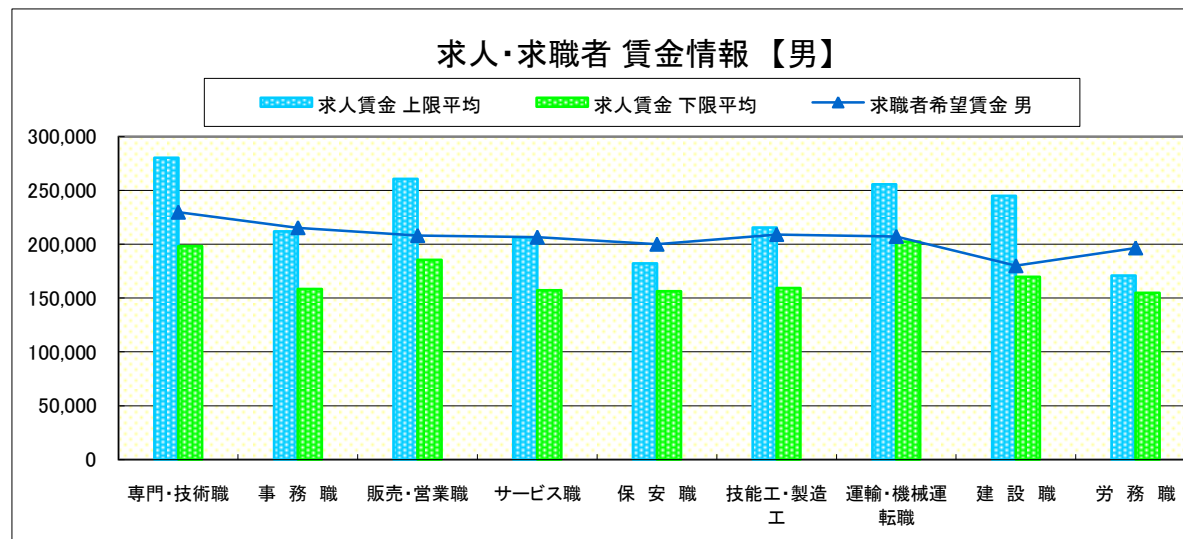
求人賃金・求職者希望賃金情報(常用)

(単位:円)

| 職業別 | 職 業 | 求人賃金 | | 求職者希望賃金 | |
|-----|----------|---------|---------|---------|---------|
| | | 上限平均 | 下限平均 | 男 | 女 |
| | 専門・技術職 | 280,378 | 198,224 | 229,750 | 168,261 |
| | 事務職 | 211,853 | 158,553 | 215,385 | 156,727 |
| | 販売・営業職 | 260,645 | 185,495 | 208,077 | 162,941 |
| | サービス職 | 206,212 | 157,299 | 206,500 | 233,810 |
| | 保安職 | 182,106 | 156,277 | 200,000 | 0 |
| | 技能工・製造工 | 215,668 | 159,461 | 209,072 | 161,111 |
| | 運輸・機械運転職 | 255,807 | 202,364 | 207,222 | 200,000 |
| | 建設職 | 244,858 | 169,820 | 180,000 | 0 |
| | 労務職 | 170,902 | 154,902 | 196,571 | 153,000 |

* 求人賃金・求職者希望賃金は、ハローワークシステム(職業紹介)3月新規求人・新規求職から抽出。

* 求人賃金については、男女不問である。



求人・求職者 賃金情報 【3月】

真 岡

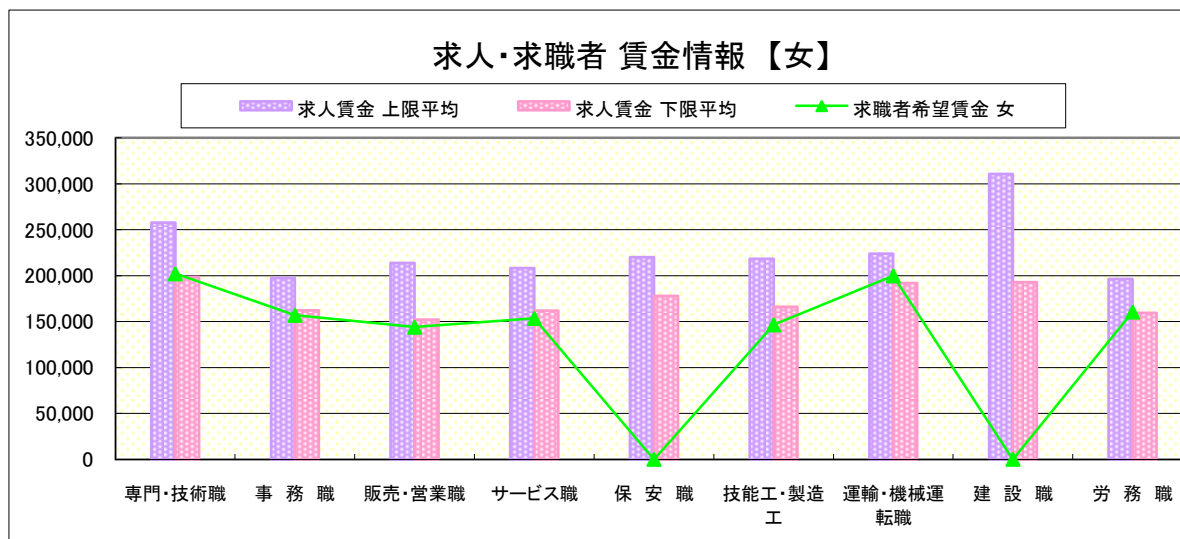
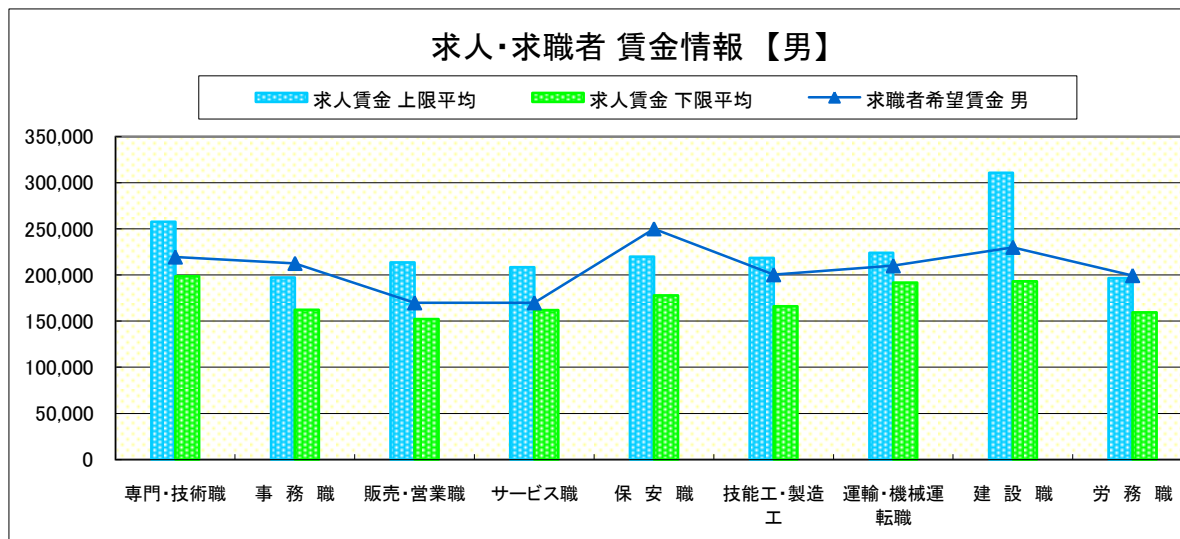
求人賃金・求職者希望賃金情報(常用)

(単位:円)

| 職業別 | 職種 | 求人賃金 | | 求職者希望賃金 | |
|-------------|----------|---------|---------|---------|---------|
| | | 上限平均 | 下限平均 | 男 | 女 |
| 職 業 別 | 専門・技術職 | 257,779 | 198,655 | 219,500 | 202,222 |
| | 事務職 | 197,468 | 162,299 | 212,609 | 156,970 |
| | 販売・営業職 | 213,797 | 152,104 | 170,000 | 144,000 |
| | サービス職 | 208,322 | 161,915 | 170,000 | 153,636 |
| | 保安職 | 220,000 | 178,000 | 250,000 | 0 |
| | 技能工・製造工 | 218,346 | 165,988 | 200,370 | 146,552 |
| | 運輸・機械運転職 | 224,000 | 191,805 | 210,000 | 200,000 |
| | 建設職 | 310,710 | 193,093 | 230,000 | 0 |
| | 労務職 | 196,524 | 159,617 | 199,474 | 160,556 |

* 求人賃金・求職者希望賃金は、ハローワークシステム(職業紹介)3月新規求人・新規求職から抽出。

* 求人賃金については、男女不問である。



求人・求職者 賃金情報 【3月】

矢板

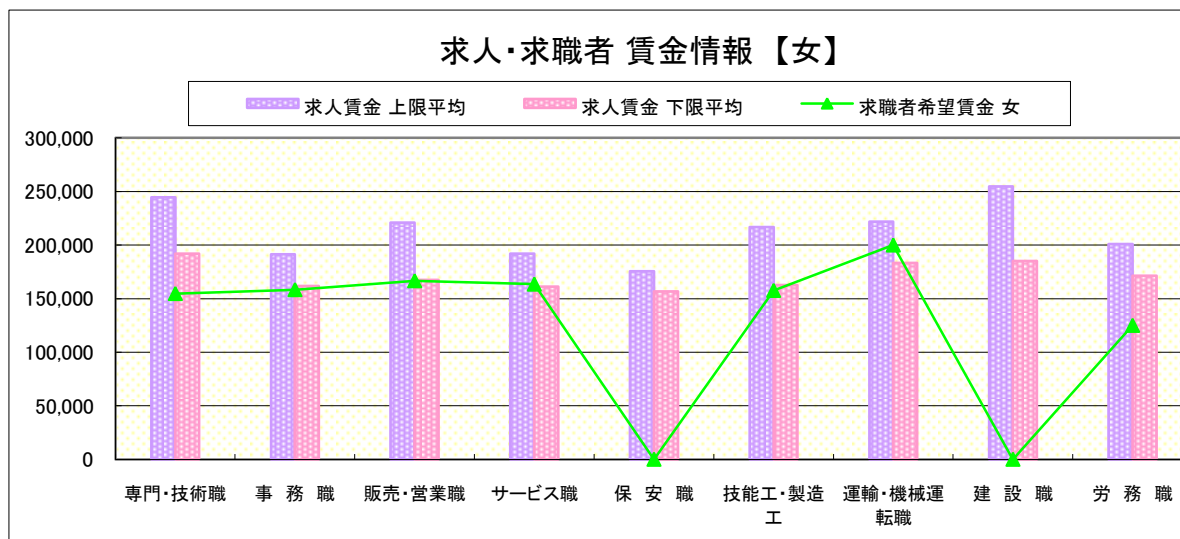
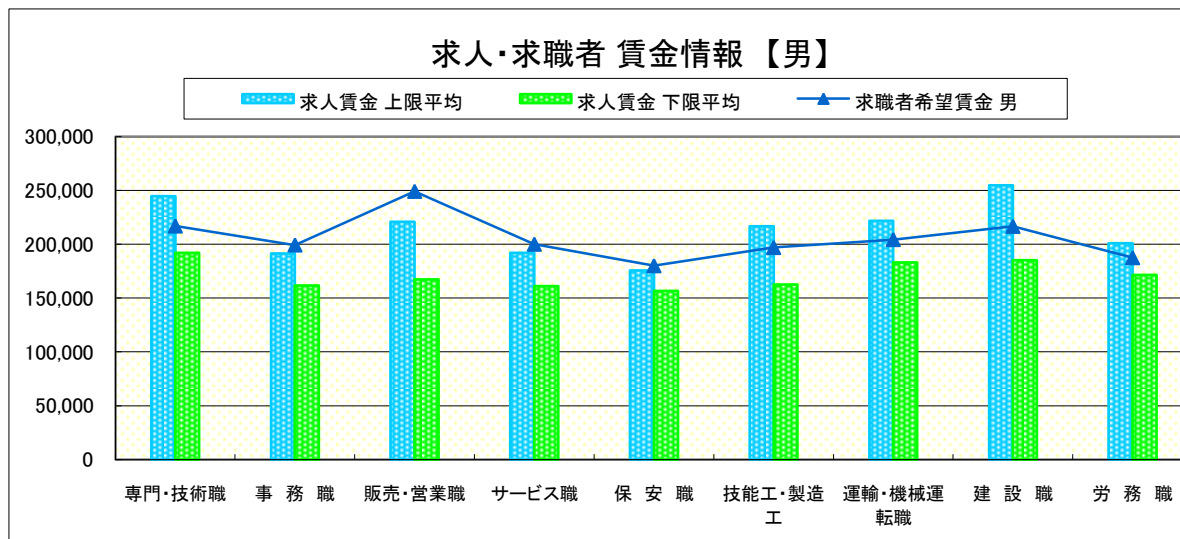
求人賃金・求職者希望賃金情報(常用)

(単位:円)

| | | 求人賃金 | | 求職者希望賃金 | |
|-----|----------|---------|---------|---------|---------|
| | | 上限平均 | 下限平均 | 男 | 女 |
| 職業別 | 専門・技術職 | 244,554 | 191,924 | 216,957 | 154,706 |
| | 事務職 | 191,418 | 161,807 | 199,286 | 158,333 |
| | 販売・営業職 | 220,857 | 167,440 | 249,231 | 166,667 |
| | サービス職 | 192,009 | 161,149 | 200,000 | 163,500 |
| | 保安職 | 175,667 | 156,667 | 180,000 | 0 |
| | 技能工・製造工 | 216,740 | 162,722 | 196,981 | 157,619 |
| | 運輸・機械運転職 | 221,825 | 183,234 | 204,375 | 200,000 |
| | 建設職 | 254,656 | 185,156 | 216,667 | 0 |
| | 労務職 | 201,036 | 171,518 | 187,500 | 125,000 |

* 求人賃金・求職者希望賃金は、ハローワークシステム(職業紹介)3月新規求人・新規求職者から抽出。

* 求人賃金については、男女不問である。



求人・求職者 賃金情報 【3月】

大田原

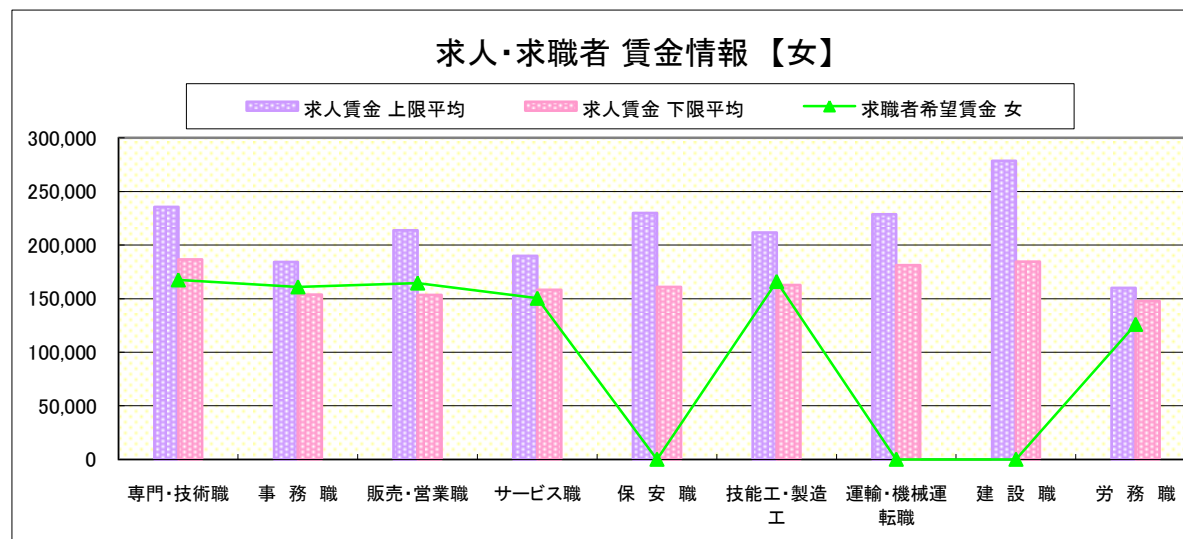
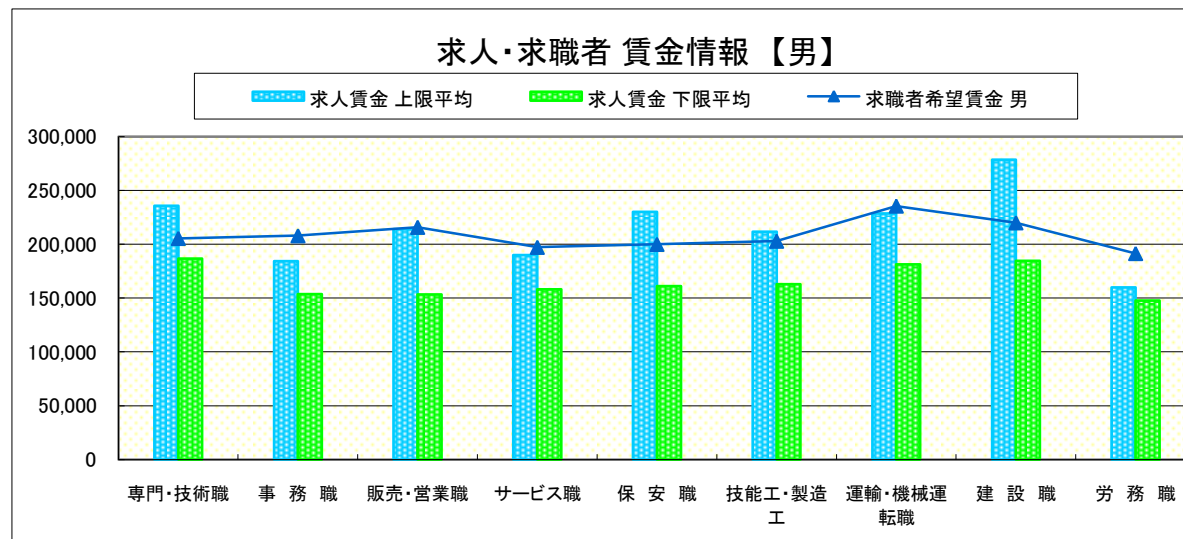
求人賃金・求職者希望賃金情報(常用)

(単位:円)

| | | 求人賃金 | | 求職者希望賃金 | |
|-----|----------|---------|---------|---------|---------|
| | | 上限平均 | 下限平均 | 男 | 女 |
| 職業別 | 専門・技術職 | 235,625 | 186,540 | 205,500 | 167,500 |
| | 事務職 | 184,353 | 153,623 | 208,000 | 161,000 |
| | 販売・営業職 | 213,908 | 153,443 | 215,833 | 164,545 |
| | サービス職 | 189,917 | 158,242 | 197,273 | 150,323 |
| | 保安職 | 230,000 | 161,000 | 200,000 | 0 |
| | 技能工・製造工 | 211,727 | 162,833 | 202,951 | 166,024 |
| | 運輸・機械運転職 | 228,706 | 181,225 | 235,500 | 0 |
| | 建設職 | 278,513 | 184,625 | 220,000 | 0 |
| | 労務職 | 159,922 | 147,807 | 191,515 | 126,000 |

* 求人賃金・求職者希望賃金は、ハローワークシステム(職業紹介)3月新規求人・新規求職から抽出。

* 求人賃金については、男女不問である。



求人・求職者 賃金情報 【3月】

小 山

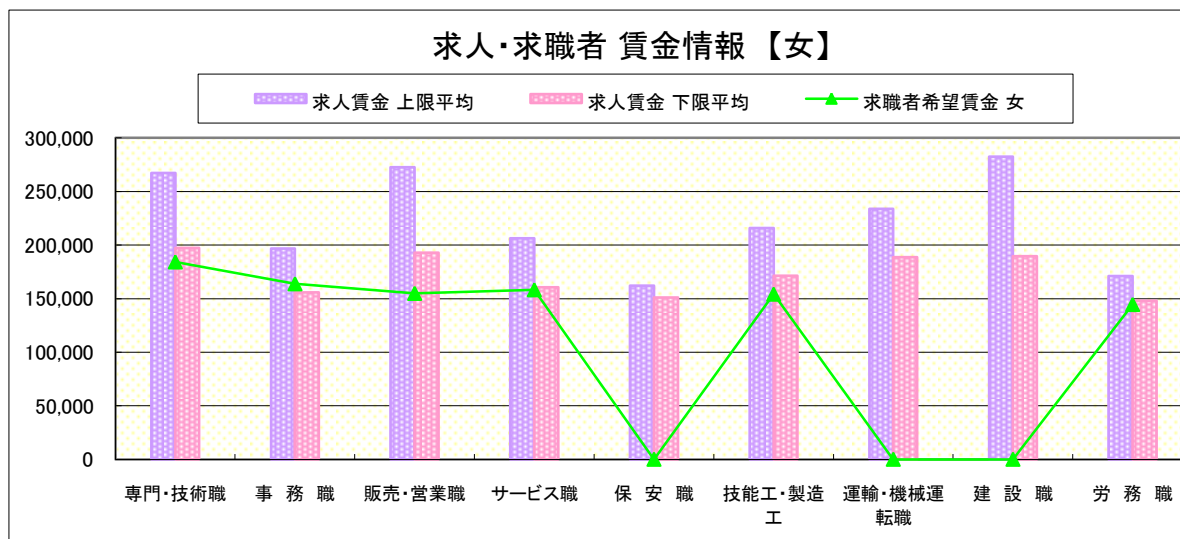
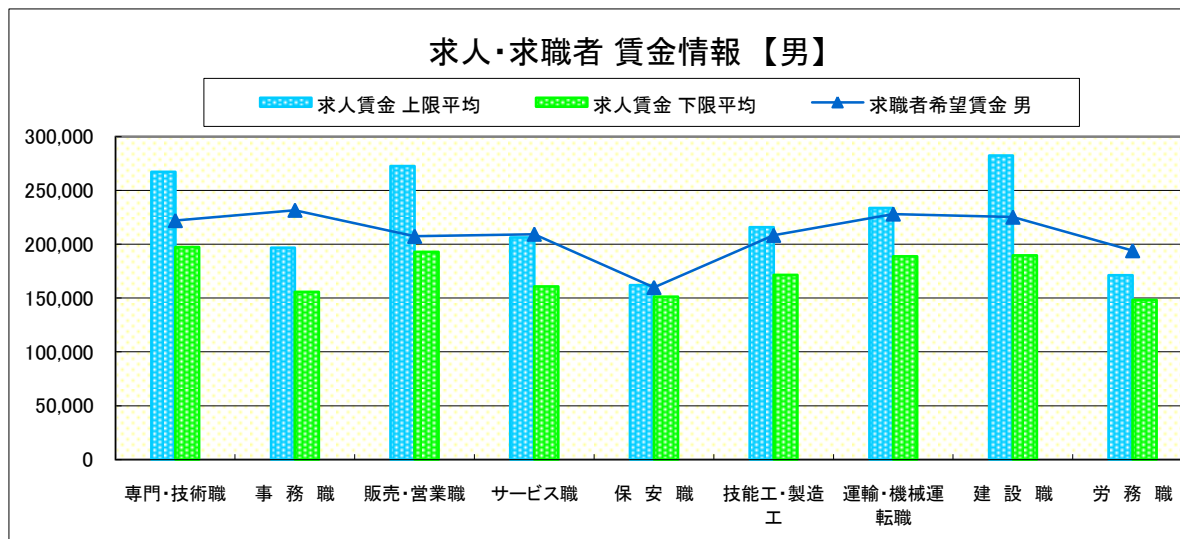
求人賃金・求職者希望賃金情報(常用)

(単位:円)

| | | 求人賃金 | | 求職者希望賃金 | |
|-------------|----------|---------|---------|---------|---------|
| | | 上限平均 | 下限平均 | 男 | 女 |
| 職 業 別 | 専門・技術職 | 267,409 | 197,392 | 222,083 | 184,355 |
| | 事務職 | 196,803 | 155,739 | 231,667 | 163,947 |
| | 販売・営業職 | 272,675 | 192,931 | 207,451 | 155,000 |
| | サービス職 | 206,295 | 160,721 | 209,429 | 158,333 |
| | 保安職 | 162,000 | 151,200 | 160,000 | 0 |
| | 技能工・製造工 | 215,855 | 171,431 | 208,400 | 154,255 |
| | 運輸・機械運転職 | 233,758 | 188,829 | 228,148 | 0 |
| | 建設職 | 282,375 | 189,528 | 225,238 | 0 |
| | 労務職 | 171,140 | 148,219 | 194,107 | 144,615 |

* 求人賃金・求職者希望賃金は、ハローワークシステム(職業紹介)3月新規求人・新規求職から抽出。

* 求人賃金については、男女不問である。



求人・求職者 賃金情報 【3月】

日 光

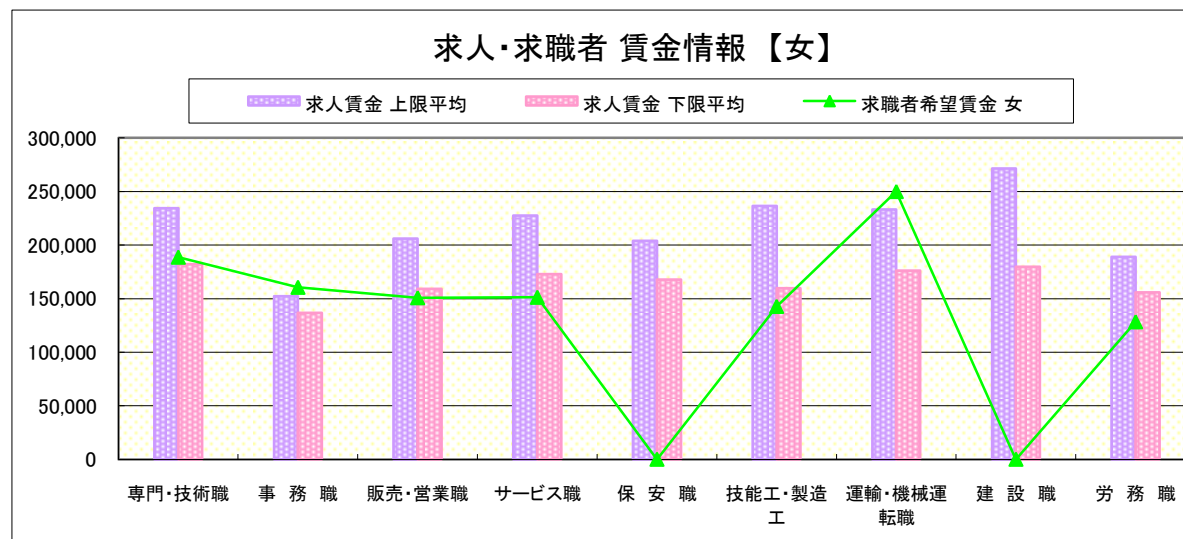
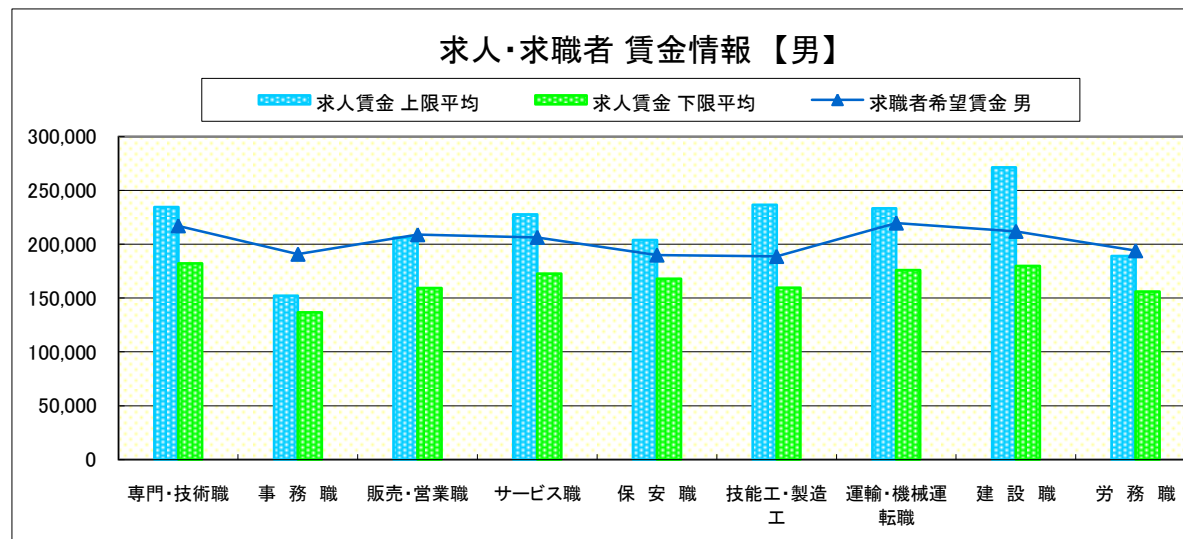
求人賃金・求職者希望賃金情報(常用)

(単位:円)

| | 職別 | 求人賃金 | | 求職者希望賃金 | |
|--|----------|---------|---------|---------|---------|
| | | 上限平均 | 下限平均 | 男 | 女 |
| | 専門・技術職 | 234,480 | 182,262 | 217,143 | 188,696 |
| | 事務職 | 152,309 | 136,854 | 190,769 | 160,577 |
| | 販売・営業職 | 206,000 | 159,200 | 208,889 | 150,833 |
| | サービス職 | 227,625 | 172,742 | 206,452 | 151,250 |
| | 保安職 | 203,800 | 167,840 | 190,000 | 0 |
| | 技能工・製造工 | 236,645 | 159,719 | 188,727 | 142,727 |
| | 運輸・機械運転職 | 233,358 | 176,125 | 219,714 | 250,000 |
| | 建設職 | 271,553 | 179,787 | 212,000 | 0 |
| | 労務職 | 188,932 | 155,903 | 194,000 | 128,333 |

* 求人賃金・求職者希望賃金は、ハローワークシステム(職業紹介)3月新規求人・新規求職から抽出。

* 求人賃金については、男女不問である。



求人・求職者 賃金情報 【3月】

黒 磯

求人賃金・求職者希望賃金情報(常用)

(単位:円)

| 職業別 | 職種 | 求人賃金 | | 求職者希望賃金 | |
|-------------|----------|---------|---------|---------|---------|
| | | 上限平均 | 下限平均 | 男 | 女 |
| 職 業 別 | 専門・技術職 | 238,520 | 191,750 | 237,727 | 184,800 |
| | 事務職 | 190,558 | 160,216 | 198,500 | 157,963 |
| | 販売・営業職 | 217,723 | 168,948 | 204,583 | 150,526 |
| | サービス職 | 215,548 | 163,678 | 193,889 | 154,722 |
| | 保安職 | 0 | 0 | 230,000 | 0 |
| | 技能工・製造工 | 199,344 | 156,660 | 185,135 | 151,379 |
| | 運輸・機械運転職 | 236,032 | 156,767 | 215,806 | 0 |
| | 建設職 | 304,325 | 197,181 | 207,407 | 0 |
| | 労務職 | 209,985 | 167,219 | 194,643 | 140,000 |

* 求人賃金・求職者希望賃金は、ハローワークシステム(職業紹介)3月新規求人・新規求職から抽出。

* 求人賃金については、男女不問である。

