

求人・求職者 賃金情報 【2月】

局 計

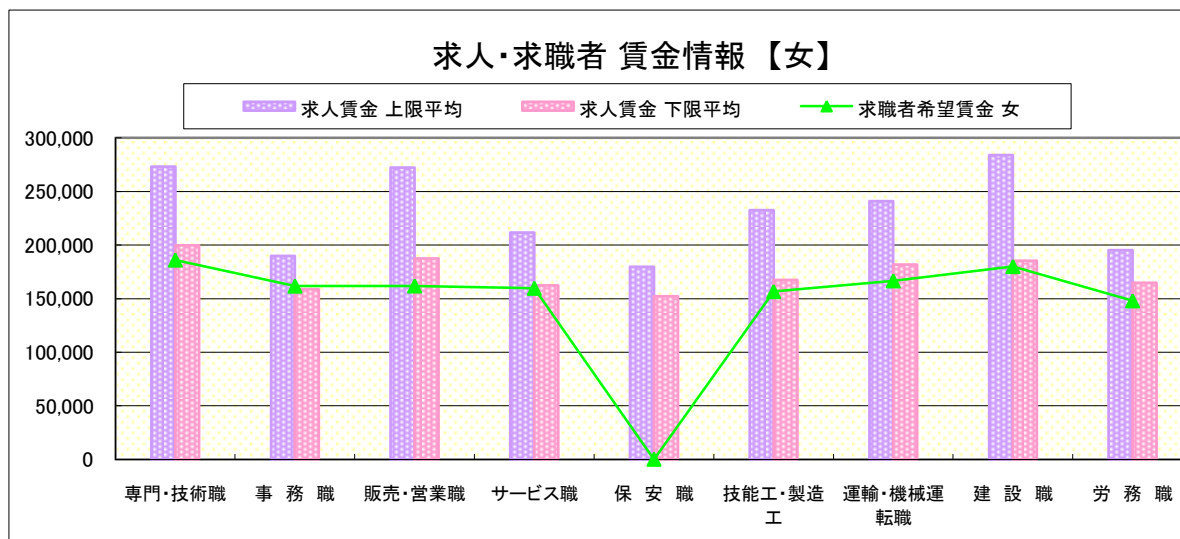
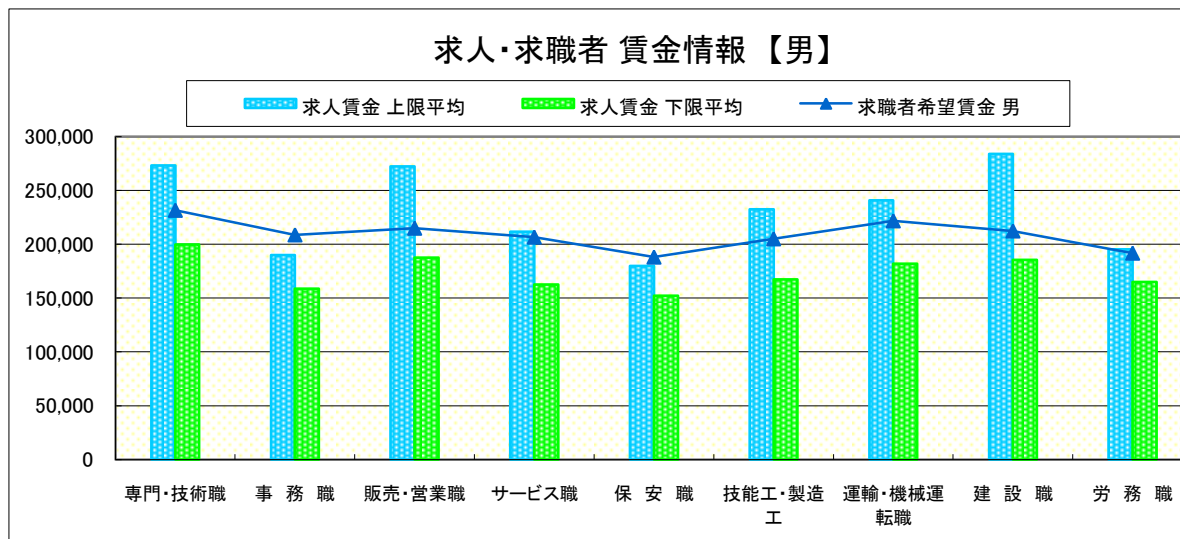
求人賃金・求職者希望賃金情報(常用)

(単位:円)

		求人賃金		求職者希望賃金	
		上限平均	下限平均	男	女
職 業 別	専門・技術職	273,274	199,882	231,532	186,089
	事務職	189,835	158,851	208,733	161,767
	販売・営業職	272,219	187,460	214,951	161,910
	サービス職	211,556	162,467	206,655	159,688
	保安職	179,884	152,196	188,182	0
	技能工・製造工	232,597	167,393	205,093	156,634
	運輸・機械運転職	240,886	181,898	221,766	166,667
	建設職	284,008	185,477	212,364	180,000
	労務職	195,321	164,910	191,818	147,981

* 求人賃金・求職者希望賃金は、ハローワークシステム(職業紹介)2月新規求人・新規求職者から抽出。

* 求人賃金については、男女不問である。



求人・求職者 賃金情報 【2月】

県央1地区 《宇都宮・鹿沼・日光》

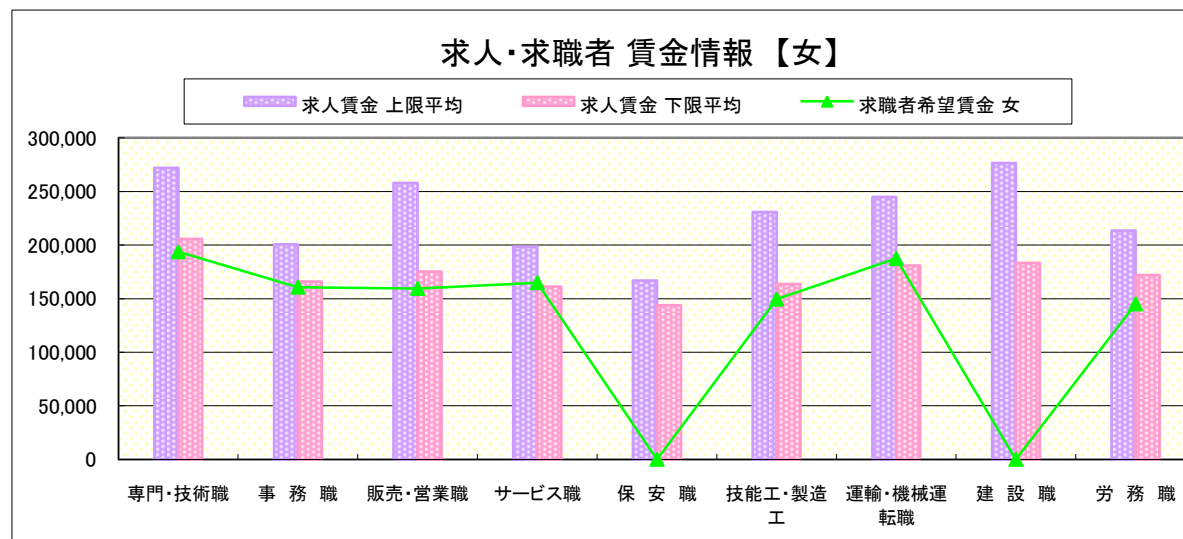
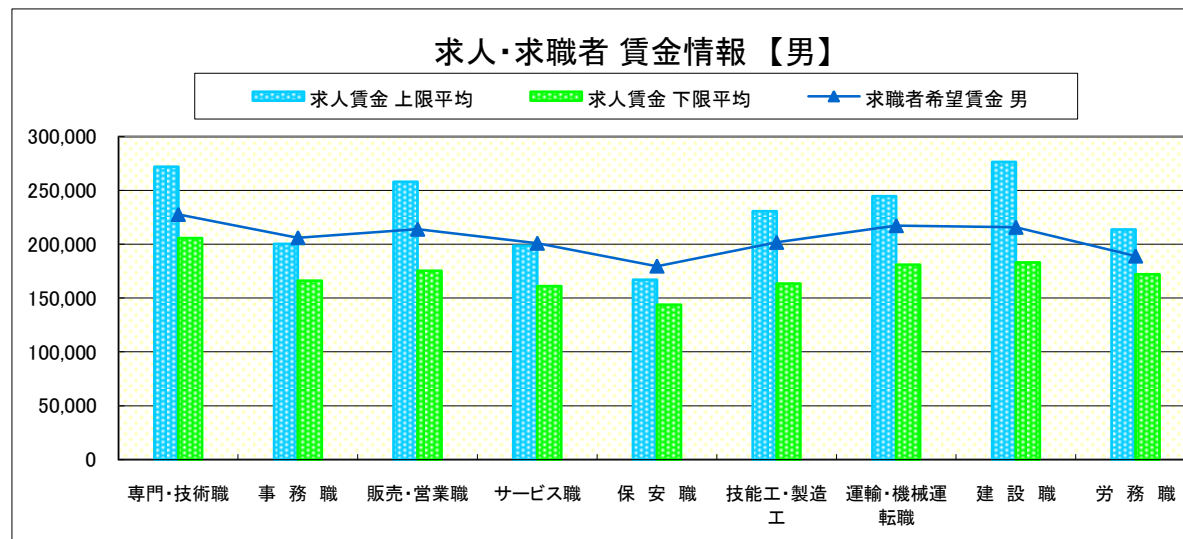
求人賃金・求職者希望賃金情報(常用)

(単位:円)

		求人賃金		求職者希望賃金	
		上限平均	下限平均	男	女
職業別	専門・技術職	272,023	205,826	227,713	193,755
	事務職	200,517	166,113	206,082	160,718
	販売・営業職	258,052	175,347	213,937	159,476
	サービス職	198,565	161,204	200,902	164,906
	保安職	166,982	143,869	179,667	0
	技能工・製造工	230,725	163,472	201,714	149,574
	運輸・機械運転職	244,825	181,056	217,245	187,500
	建設職	276,604	183,232	215,744	0
	労務職	213,637	171,999	189,000	145,077

* 求人賃金・求職者希望賃金は、ハローワークシステム(職業紹介)2月新規求人・新規求職から抽出。

* 求人賃金については、男女不問である。



求人・求職者 賃金情報 【2月】

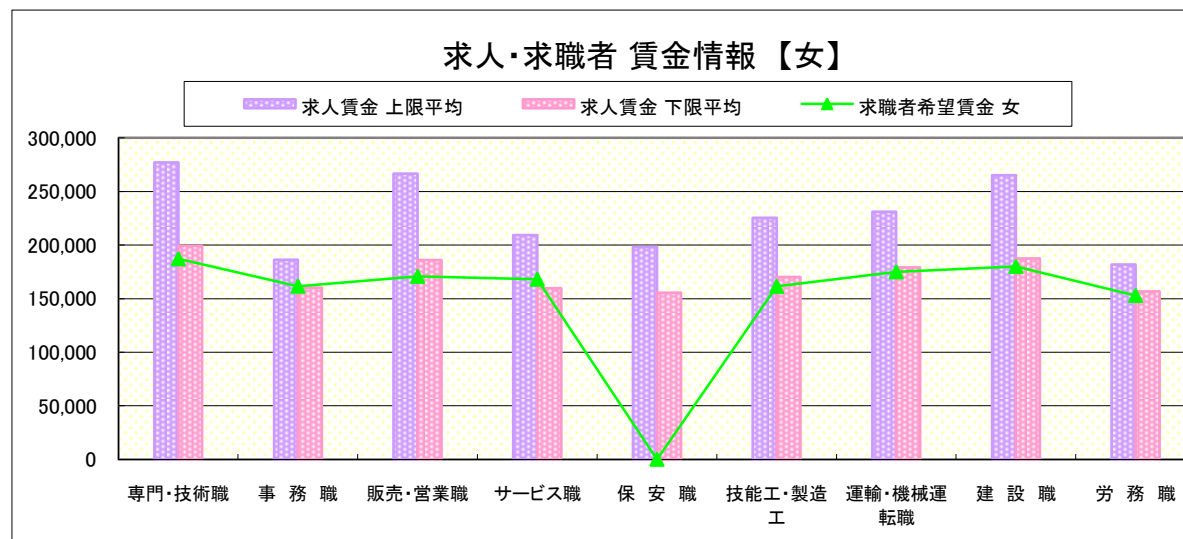
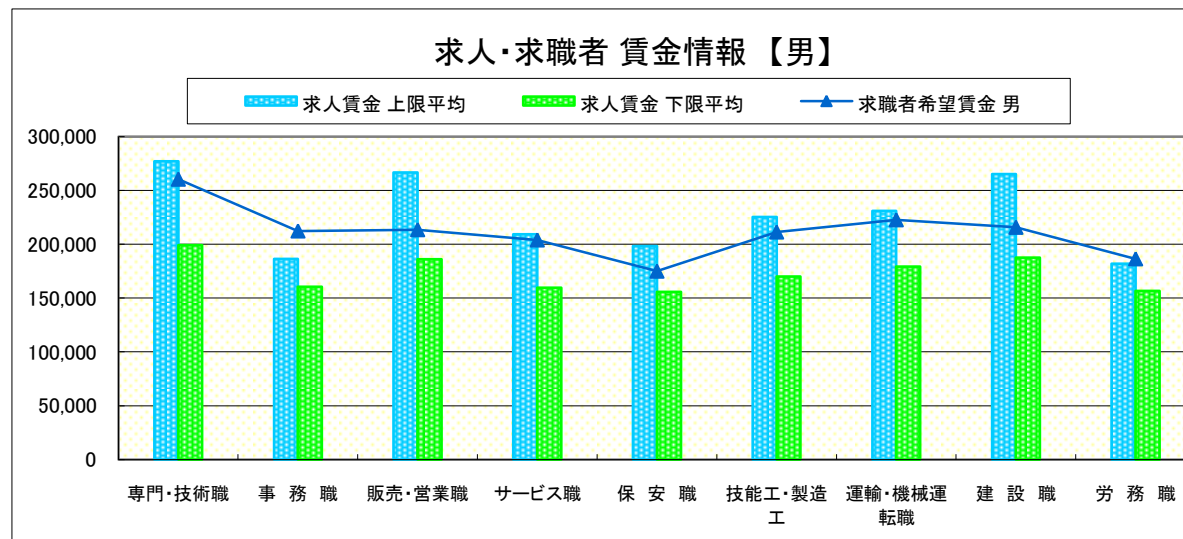
県央2地区 《宇都宮・真岡》

求人賃金・求職者希望賃金情報(常用) (単位:円)

職業別		求人賃金		求職者希望賃金	
		上限平均	下限平均	男	女
職業別	専門・技術職	277,009	199,153	260,410	187,158
	事務職	186,329	160,388	212,337	161,637
	販売・営業職	266,781	186,005	213,533	170,806
	サービス職	209,224	159,735	203,989	168,110
	保安職	198,326	155,615	175,000	0
	技能工・製造工	225,472	170,102	211,372	161,452
	運輸・機械運転職	231,144	179,280	222,712	175,000
	建設職	265,301	187,578	215,759	180,000
	労務職	181,865	156,785	186,474	152,949

* 求人賃金・求職者希望賃金は、ハローワークシステム(職業紹介)2月新規求人・新規求職から抽出。

* 求人賃金については、男女不問である。



求人・求職者 賃金情報【2月】

県央3地区 《宇都宮・那須烏山》

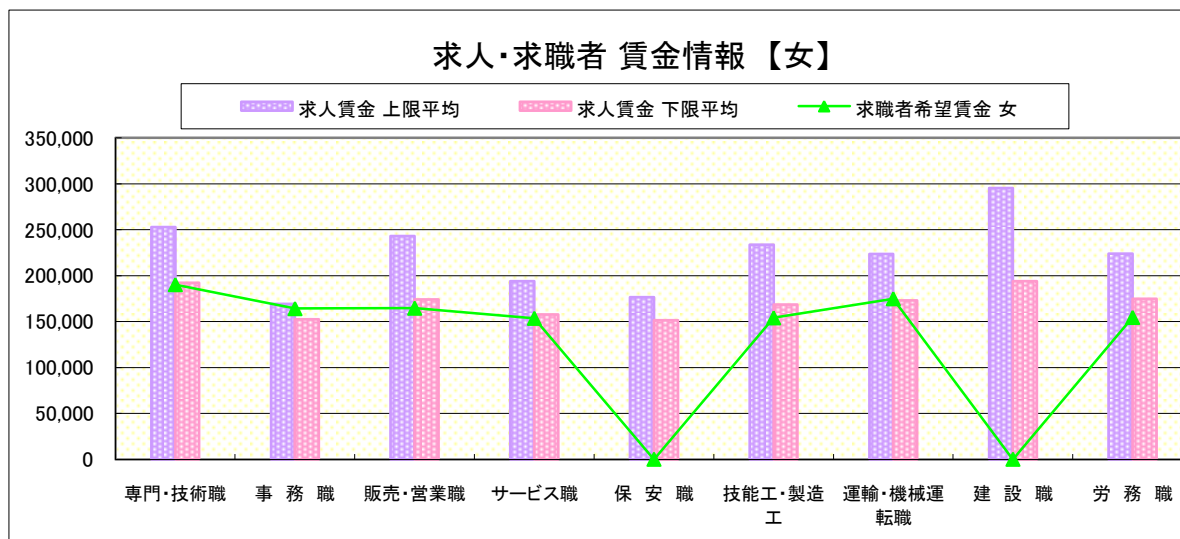
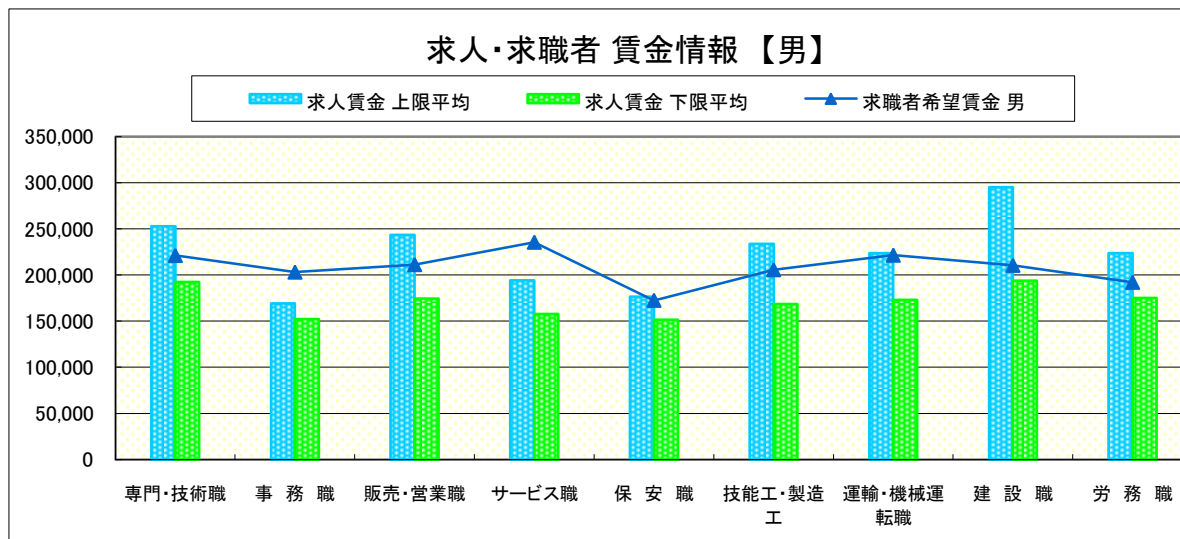
求人賃金・求職者希望賃金情報(常用)

(単位:円)

職業別	職種	求人賃金		求職者希望賃金	
		上限平均	下限平均	男	女
職業別	専門・技術職	252,843	192,425	221,244	190,349
	事務職	169,158	152,384	203,171	164,220
	販売・営業職	243,321	174,266	211,310	164,715
	サービス職	194,120	157,600	235,656	153,640
	保安職	176,652	151,562	172,500	0
	技能工・製造工	233,626	168,521	205,735	154,179
	運輸・機械運転職	223,805	173,035	221,581	175,000
	建設職	295,332	193,909	210,521	0
	労務職	223,828	174,959	192,108	154,616

* 求人賃金・求職者希望賃金は、ハローワークシステム(職業紹介)2月新規求人・新規求職から抽出。

* 求人賃金については、男女不問である。



求人・求職者 賃金情報【2月】

県南1地区 《小山・栃木》

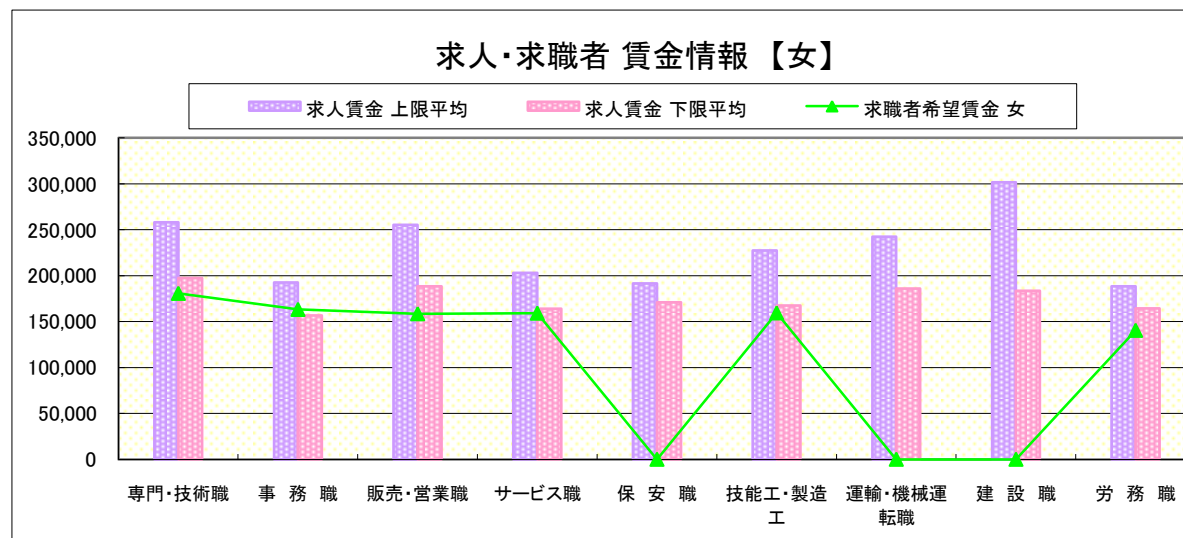
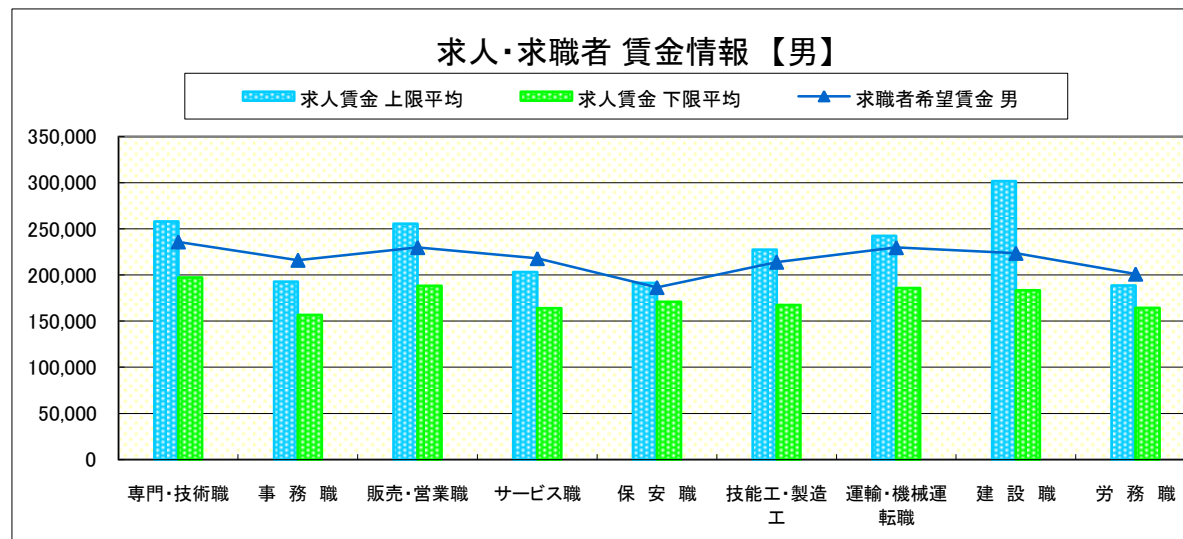
求人賃金・求職者希望賃金情報(常用)

(単位:円)

職業別	職種	求人賃金		求職者希望賃金	
		上限平均	下限平均	男	女
職業別	専門・技術職	258,155	197,493	236,016	180,695
	事務職	192,691	156,592	216,177	163,213
	販売・営業職	255,485	188,445	229,936	158,500
	サービス職	203,205	164,073	218,000	159,114
	保安職	191,500	171,050	186,667	0
	技能工・製造工	227,507	167,457	214,066	159,388
	運輸・機械運転職	242,437	185,841	229,849	0
	建設職	301,832	183,415	223,684	0
	労務職	188,581	164,304	201,147	140,417

* 求人賃金・求職者希望賃金は、ハローワークシステム(職業紹介)2月新規求人・新規求職から抽出。

* 求人賃金については、男女不問である。



求人・求職者 賃金情報 【2月】

県南2地区 《足利・佐野》

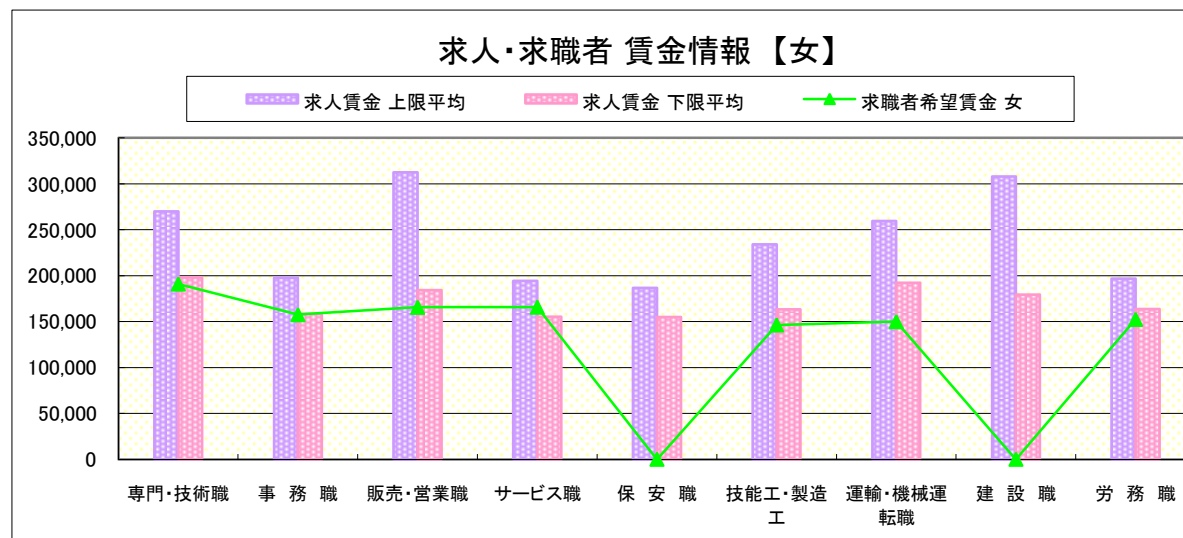
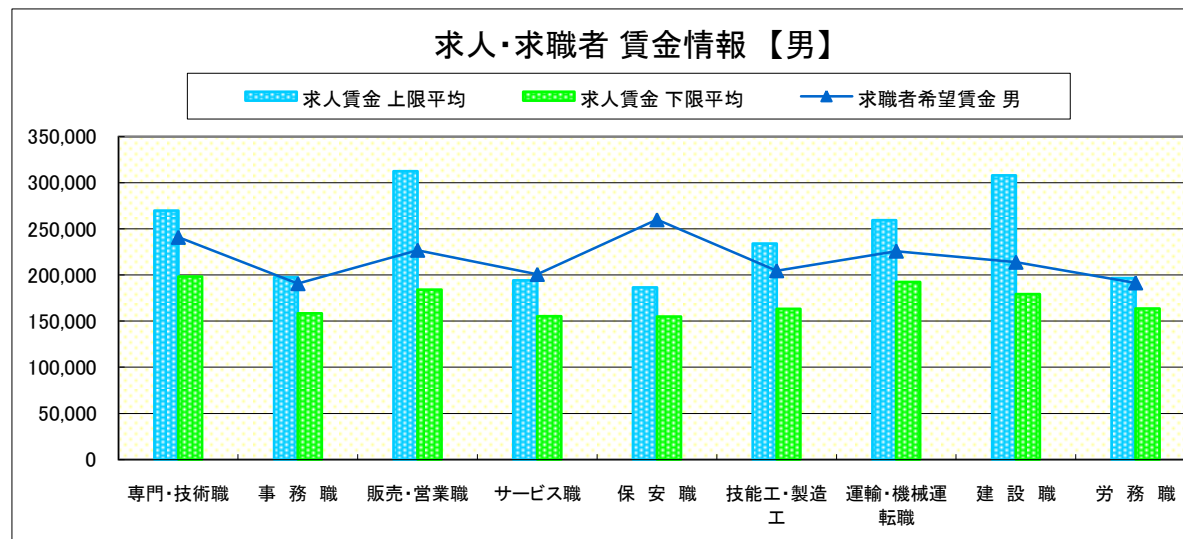
求人賃金・求職者希望賃金情報(常用)

(単位:円)

職業別		求人賃金		求職者希望賃金	
		上限平均	下限平均	男	女
職業別	専門・技術職	269,997	198,337	240,946	191,039
	事務職	197,834	158,608	190,563	157,600
	販売・営業職	312,570	184,299	226,917	165,687
	サービス職	194,249	155,283	200,632	165,816
	保安職	186,700	155,100	260,000	0
	技能工・製造工	234,094	163,184	204,603	146,421
	運輸・機械運転職	259,470	192,412	225,930	150,000
	建設職	308,099	179,295	213,864	0
	労務職	196,762	163,644	191,431	152,500

* 求人賃金・求職者希望賃金は、ハローワークシステム(職業紹介)2月新規求人・新規求職から抽出。

* 求人賃金については、男女不問である。



求人・求職者 賃金情報 【2月】

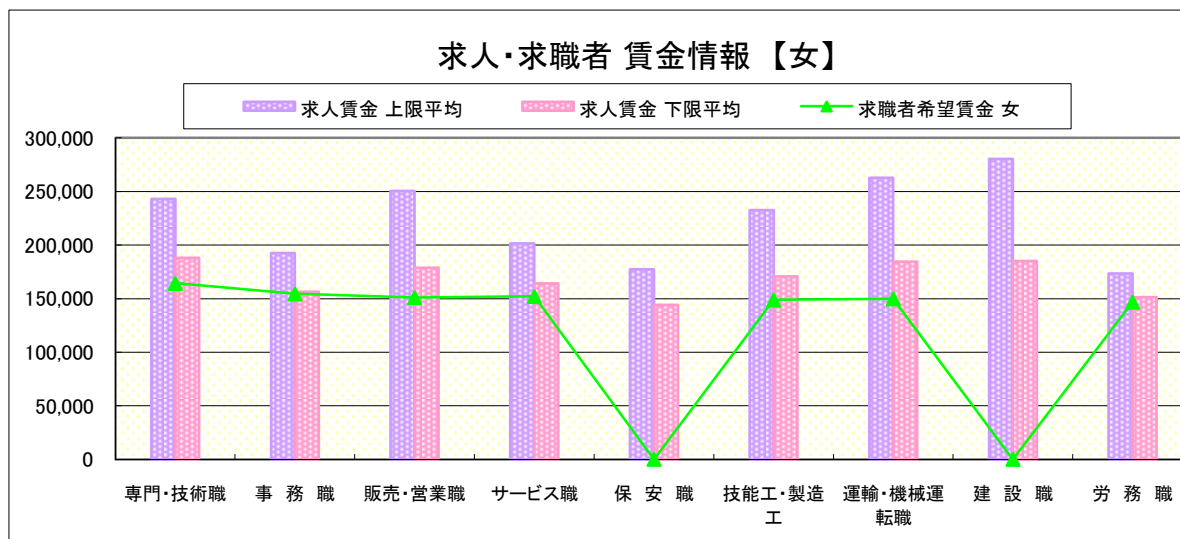
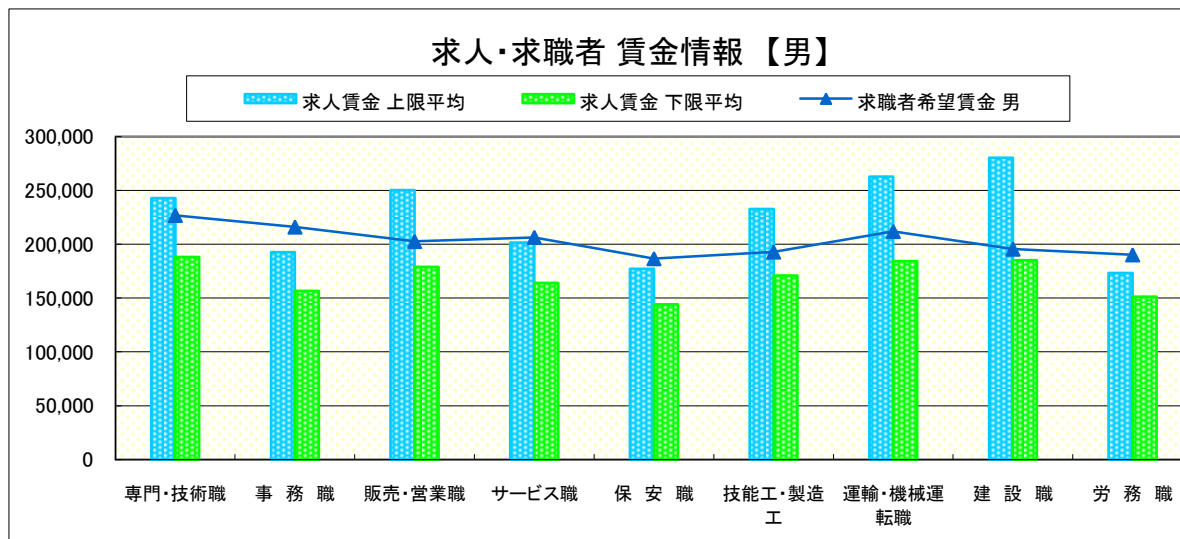
県 北 《大田原・矢板・黒磯》

求人賃金・求職者希望賃金情報(常用) (単位:円)

職業別	職種	求人賃金		求職者希望賃金	
		上限平均	下限平均	男	女
職 業 別	専門・技術職	243,028	188,064	226,778	164,388
	事務職	192,525	156,571	215,988	154,549
	販売・営業職	250,414	178,848	202,606	151,207
	サービス職	201,486	164,208	206,427	152,158
	保安職	177,217	144,217	186,667	0
	技能工・製造工	232,695	170,884	192,822	148,871
	運輸・機械運転職	262,909	184,388	211,865	150,000
	建設職	280,412	185,186	195,480	0
	労務職	173,416	151,298	190,227	146,778

* 求人賃金・求職者希望賃金は、ハローワークシステム(職業紹介)2月新規求人・新規求職から抽出。

* 求人賃金については、男女不問である。



求人・求職者 賃金情報【2月】

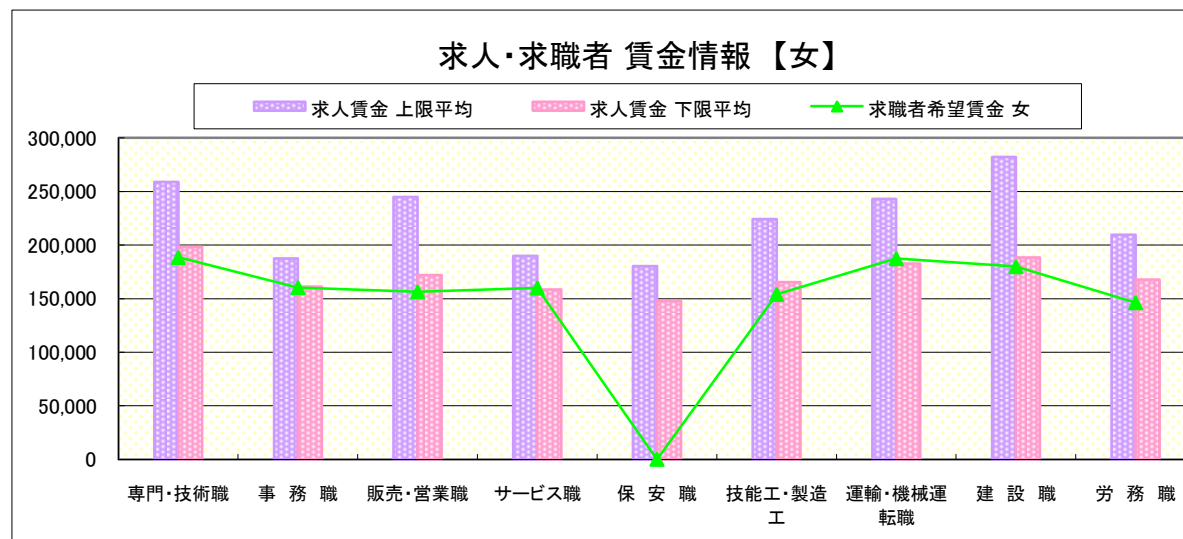
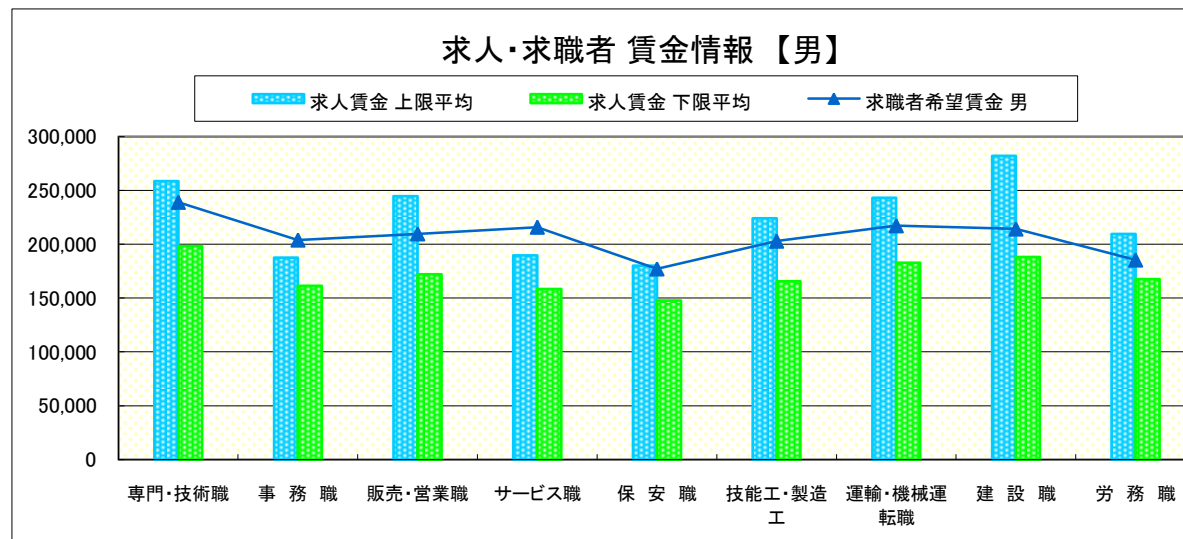
県 央 《宇都宮・那須烏山・鹿沼・真岡・日光》

求人賃金・求職者希望賃金情報(常用) (単位:円)

職業別	職種	求人賃金		求職者希望賃金	
		上限平均	下限平均	男	女
職業別	専門・技術職	258,803	198,285	238,961	188,577
	事務職	187,435	161,295	203,982	160,464
	販売・営業職	244,751	171,993	209,696	156,522
	サービス職	189,779	158,434	215,875	160,065
	保安職	180,237	147,819	177,250	0
	技能工・製造工	224,266	165,423	202,959	154,108
	運輸・機械運転職	243,156	182,847	217,199	187,500
	建設職	282,083	188,274	214,208	180,000
	労務職	209,605	167,722	185,499	146,380

* 求人賃金・求職者希望賃金は、ハローワークシステム(職業紹介)2月新規求人・新規求職から抽出。

* 求人賃金については、男女不問である。



求人・求職者 賃金情報【2月】

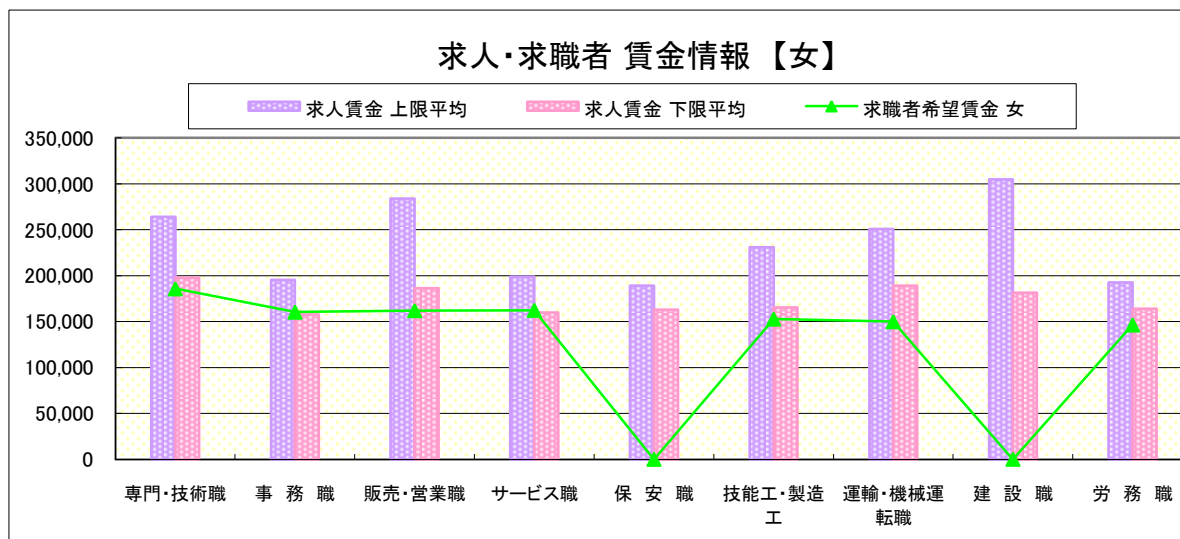
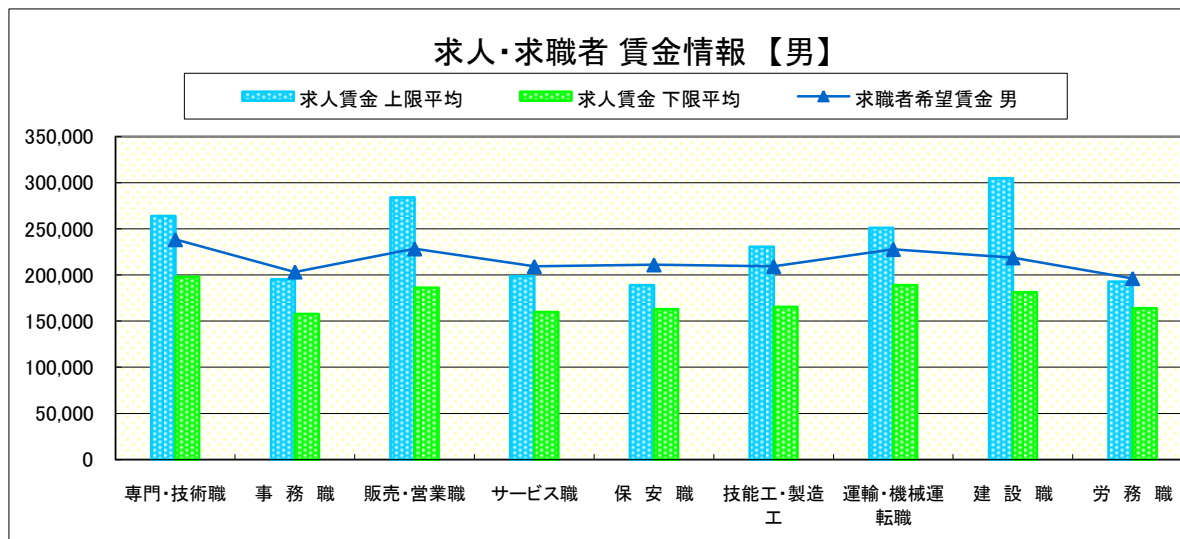
県 南 《栃木・佐野・足利・小山》

求人賃金・求職者希望賃金情報(常用) (単位:円)

職業別	職種	求人賃金		求職者希望賃金	
		上限平均	下限平均	男	女
職 業 別	専門・技術職	264,076	197,915	238,481	185,867
	事務職	195,262	157,600	203,370	160,406
	販売・営業職	284,028	186,372	228,426	162,093
	サービス職	198,727	159,678	209,316	162,465
	保安職	189,100	163,075	211,111	0
	技能工・製造工	230,800	165,321	209,334	152,904
	運輸・機械運転職	250,953	189,126	227,889	150,000
	建設職	304,965	181,355	218,774	0
	労務職	192,671	163,974	196,289	146,458

* 求人賃金・求職者希望賃金は、ハローワークシステム(職業紹介)2月新規求人・新規求職から抽出。

* 求人賃金については、男女不問である。



求人・求職者 賃金情報 【2月】

宇 都 宮

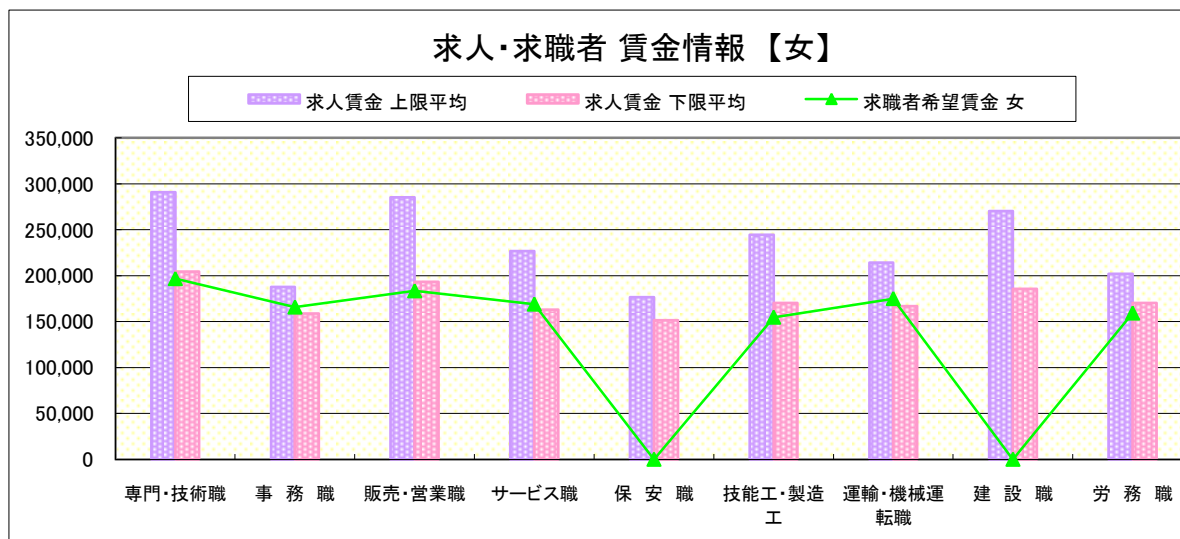
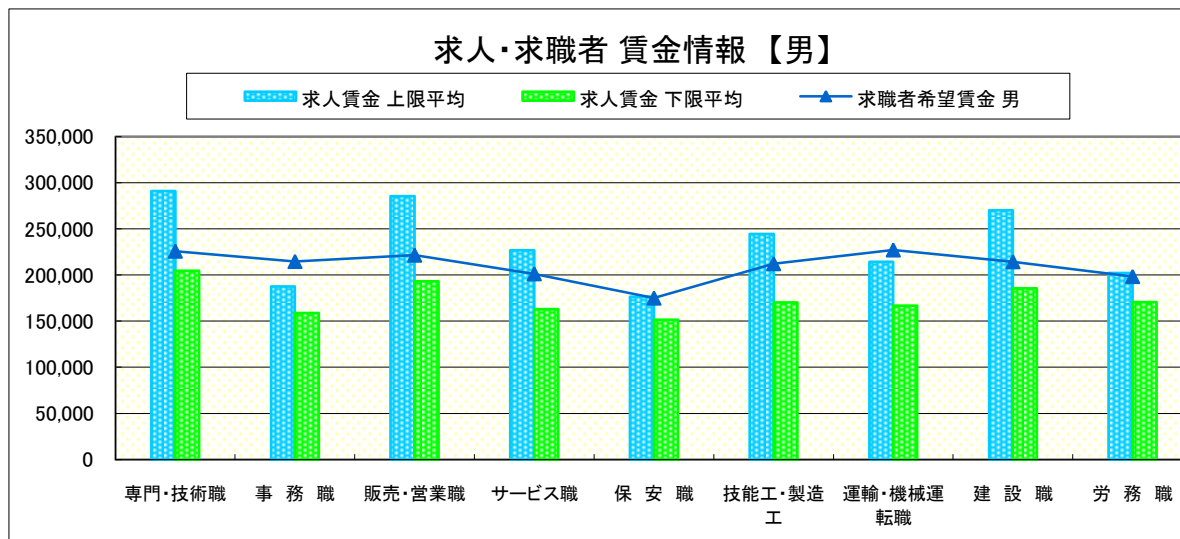
求人賃金・求職者希望賃金情報(常用)

(単位:円)

職業別	職業	求人賃金		求職者希望賃金	
		上限平均	下限平均	男	女
職 業 別	専門・技術職	290,880	204,606	225,820	196,697
	事務職	187,676	158,703	214,674	165,773
	販売・営業職	285,303	193,307	221,509	183,429
	サービス職	226,744	163,055	201,311	168,947
	保安職	176,652	151,562	175,000	0
	技能工・製造工	244,521	170,271	212,281	154,722
	運輸・機械運転職	214,295	166,781	227,162	175,000
	建設職	270,331	185,651	214,375	0
	労務職	202,135	170,438	198,333	159,231

* 求人賃金・求職者希望賃金は、ハローワークシステム(職業紹介)2月新規求人・新規求職から抽出。

* 求人賃金については、男女不問である。



求人・求職者 賃金情報【2月】

那須烏山

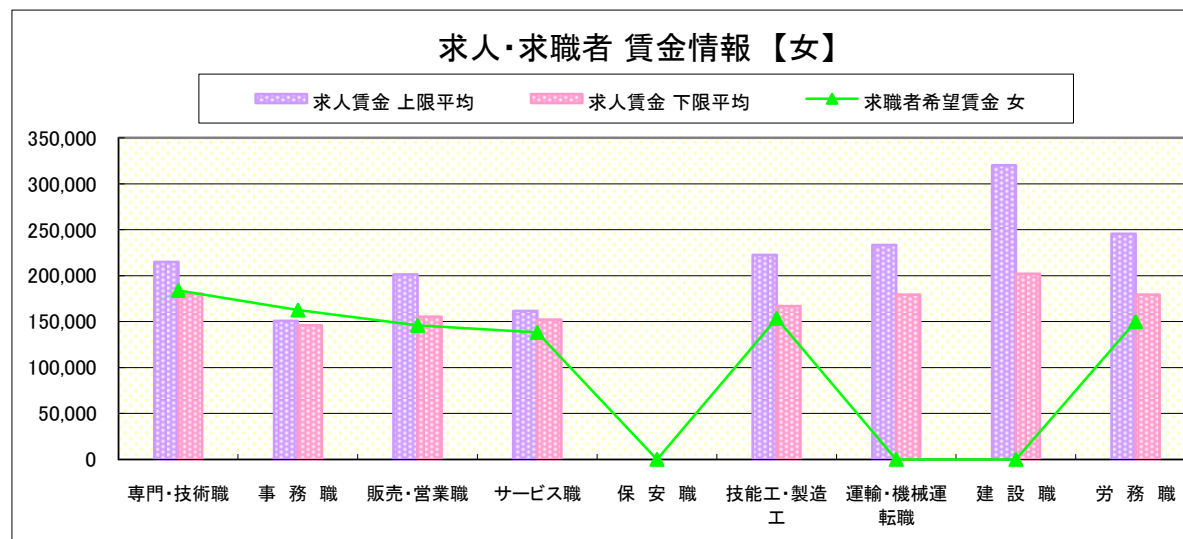
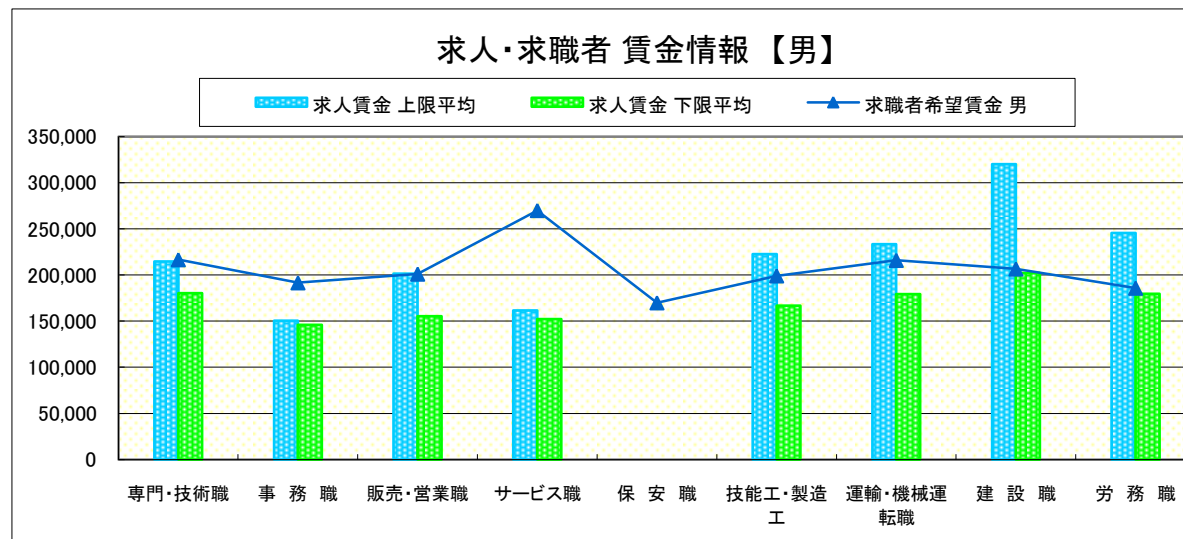
求人賃金・求職者希望賃金情報(常用)

(単位:円)

	職業別	求人賃金		求職者希望賃金	
		上限平均	下限平均	男	女
	専門・技術職	214,806	180,244	216,667	184,000
	事務職	150,640	146,064	191,667	162,667
	販売・営業職	201,339	155,225	201,111	146,000
	サービス職	161,495	152,145	270,000	138,333
	保安職	0	0	170,000	0
	技能工・製造工	222,730	166,770	199,189	153,636
	運輸・機械運転職	233,315	179,288	216,000	0
	建設職	320,333	202,167	206,667	0
	労務職	245,520	179,480	185,882	150,000

* 求人賃金・求職者希望賃金は、ハローワークシステム(職業紹介)2月新規求人・新規求職から抽出。

* 求人賃金については、男女不問である。



求人・求職者 賃金情報 【2月】

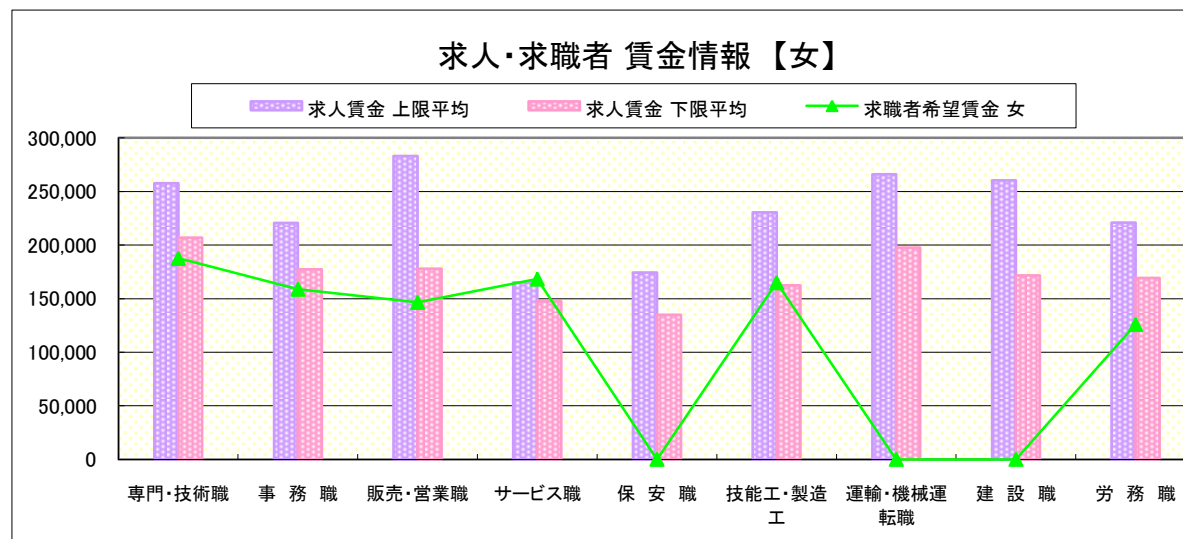
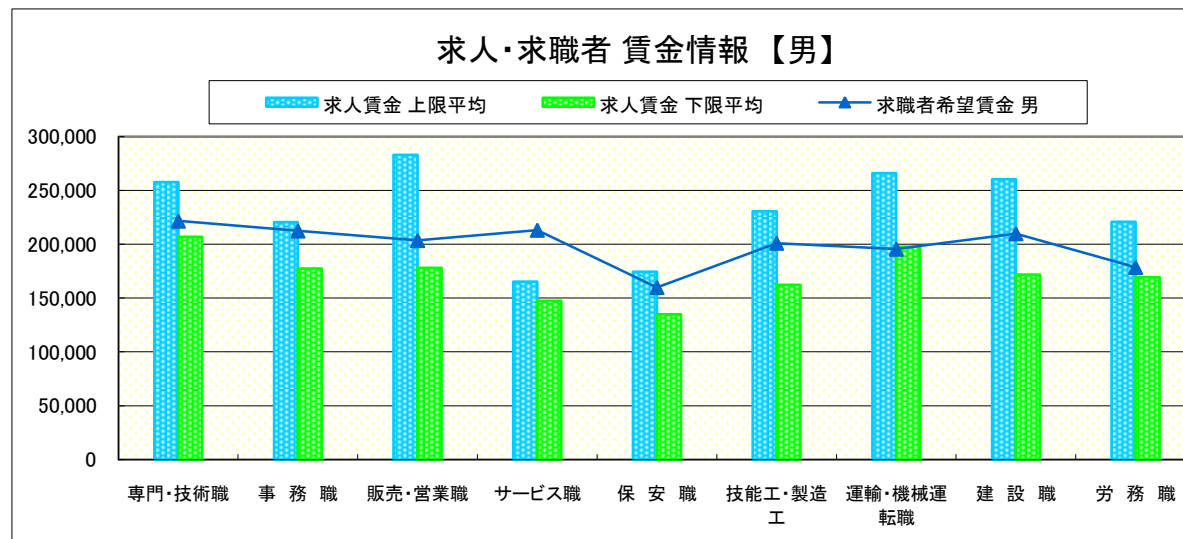
鹿 沼

求人賃金・求職者希望賃金情報(常用) (単位:円)

		求人賃金		求職者希望賃金	
		上限平均	下限平均	男	女
職 業 別	専門・技術職	257,630	207,000	221,667	187,692
	事務職	220,690	177,445	212,500	158,939
	販売・営業職	283,093	178,093	203,636	146,667
	サービス職	165,122	147,432	213,182	168,462
	保安職	174,500	134,900	160,000	0
	技能工・製造工	230,665	162,295	201,111	165,000
	運輸・機械運転職	266,137	197,605	195,625	0
	建設職	260,454	171,685	210,000	0
	労務職	220,822	169,422	178,667	126,000

* 求人賃金・求職者希望賃金は、ハローワークシステム(職業紹介)2月新規求人・新規求職から抽出。

* 求人賃金については、男女不問である。



求人・求職者 賃金情報 【2月】

栃 木

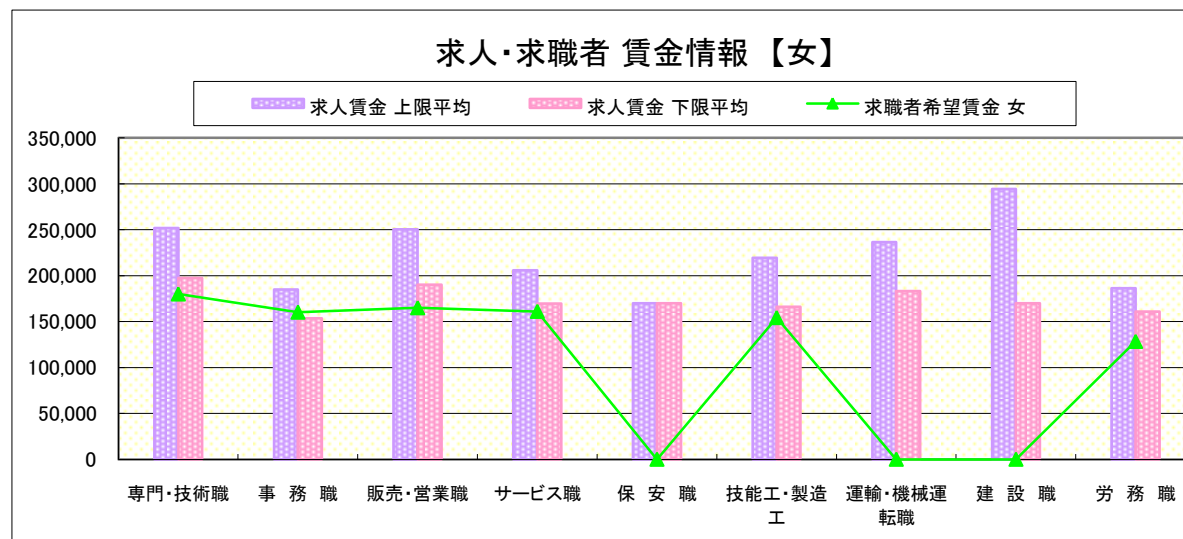
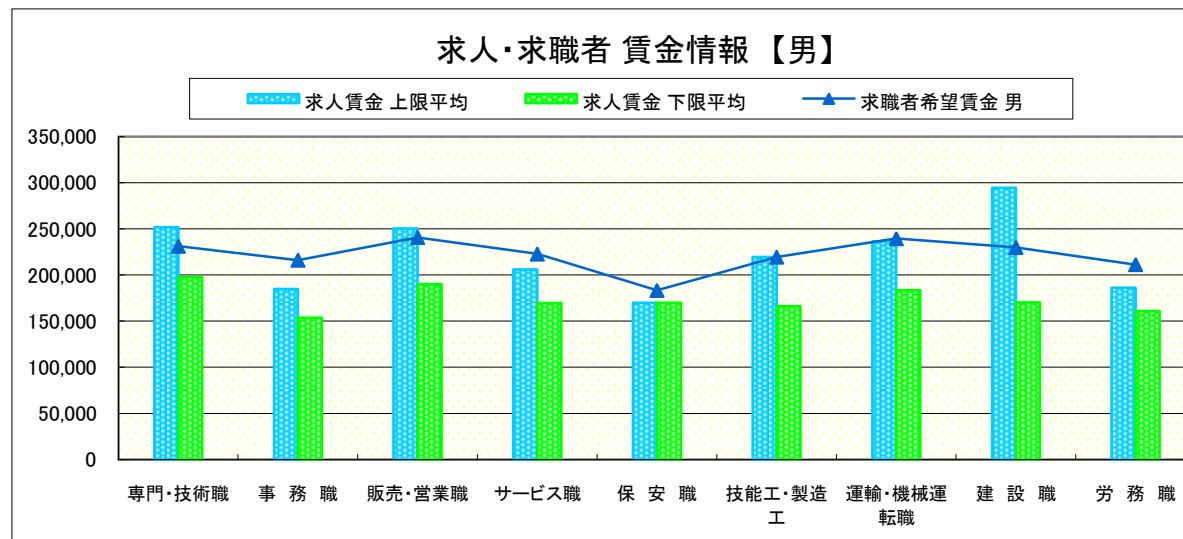
求人賃金・求職者希望賃金情報(常用)

(単位:円)

職業別	職種	求人賃金		求職者希望賃金	
		上限平均	下限平均	男	女
職 業 別	専門・技術職	251,974	197,615	231,250	180,000
	事務職	184,871	153,499	216,190	160,175
	販売・営業職	250,381	190,151	240,833	165,000
	サービス職	205,955	169,669	222,857	161,053
	保安職	170,000	170,000	183,333	0
	技能工・製造工	219,476	165,968	219,508	154,286
	運輸・機械運転職	236,695	183,284	239,545	0
	建設職	294,530	170,088	230,000	0
	労務職	186,183	160,914	211,364	128,333

* 求人賃金・求職者希望賃金は、ハローワークシステム(職業紹介)2月新規求人・新規求職から抽出。

* 求人賃金については、男女不問である。



求人・求職者 賃金情報 【2月】

佐 野

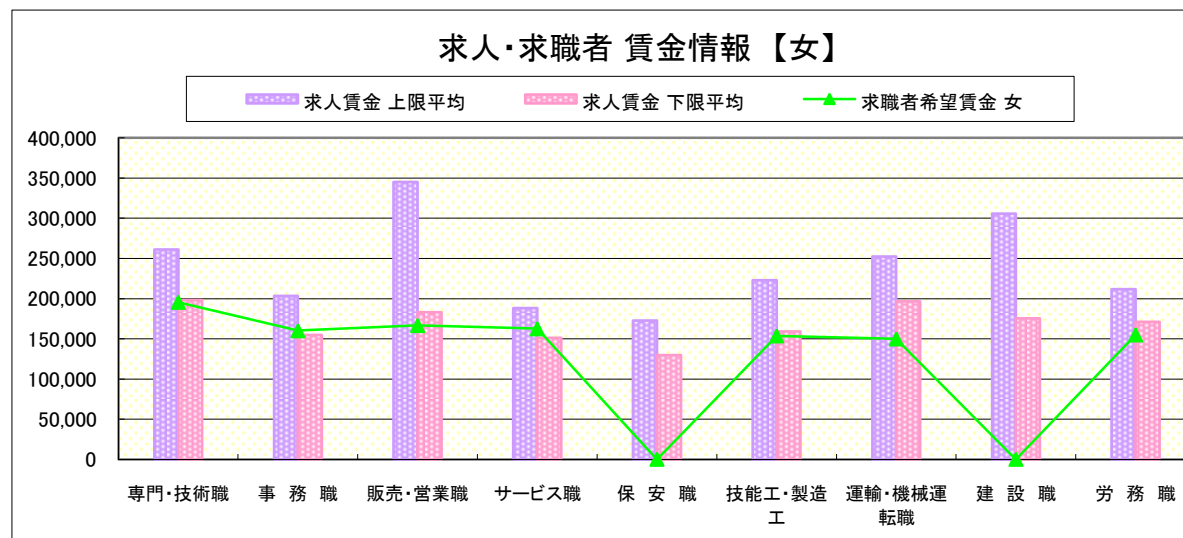
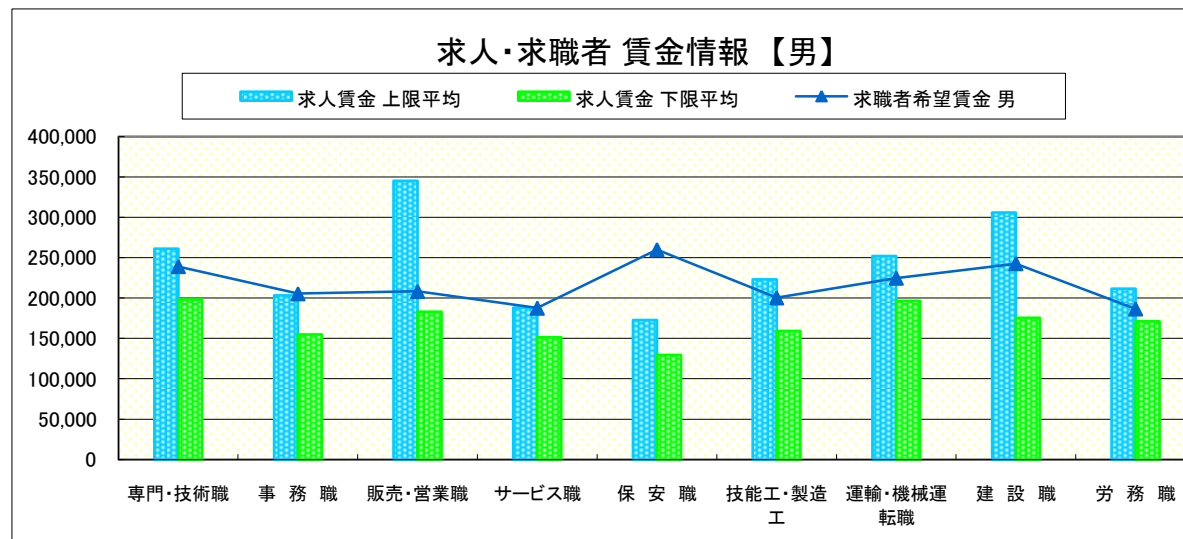
求人賃金・求職者希望賃金情報(常用)

(単位:円)

職業別		求人賃金		求職者希望賃金	
		上限平均	下限平均	男	女
職 業 別	専門・技術職	261,102	198,193	239,091	195,625
	事務職	203,362	154,771	205,500	160,200
	販売・営業職	345,365	182,889	208,333	166,667
	サービス職	188,204	151,256	187,692	162,632
	保安職	172,800	129,600	260,000	0
	技能工・製造工	222,988	159,376	200,455	153,750
	運輸・機械運転職	252,263	196,441	224,800	150,000
	建設職	305,960	175,527	242,727	0
	労務職	211,667	171,111	186,774	155,000

* 求人賃金・求職者希望賃金は、ハローワークシステム(職業紹介)2月新規求人・新規求職から抽出。

* 求人賃金については、男女不問である。



求人・求職者 賃金情報 【2月】

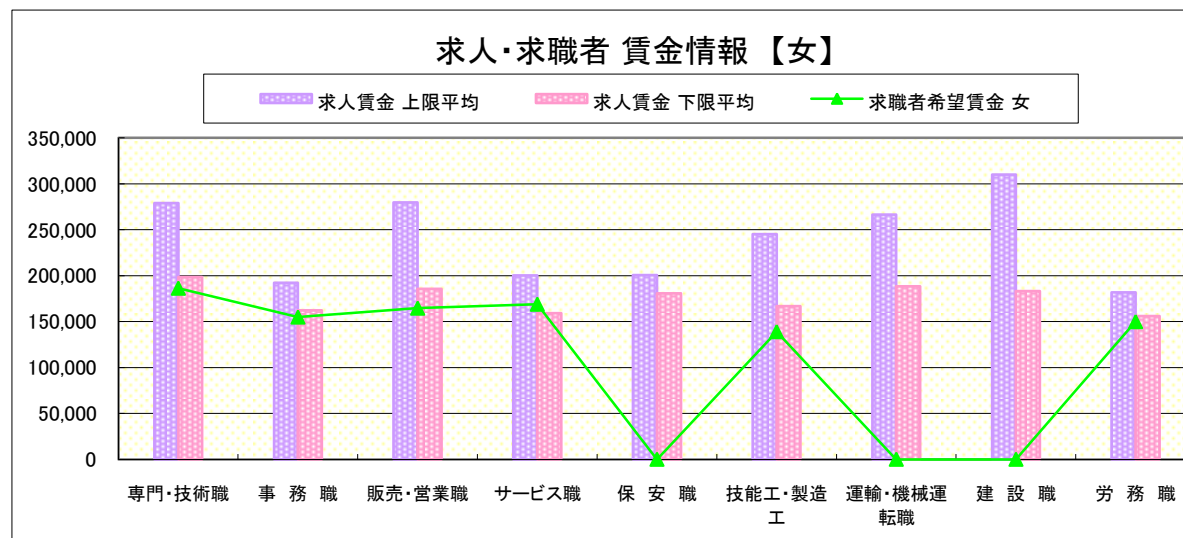
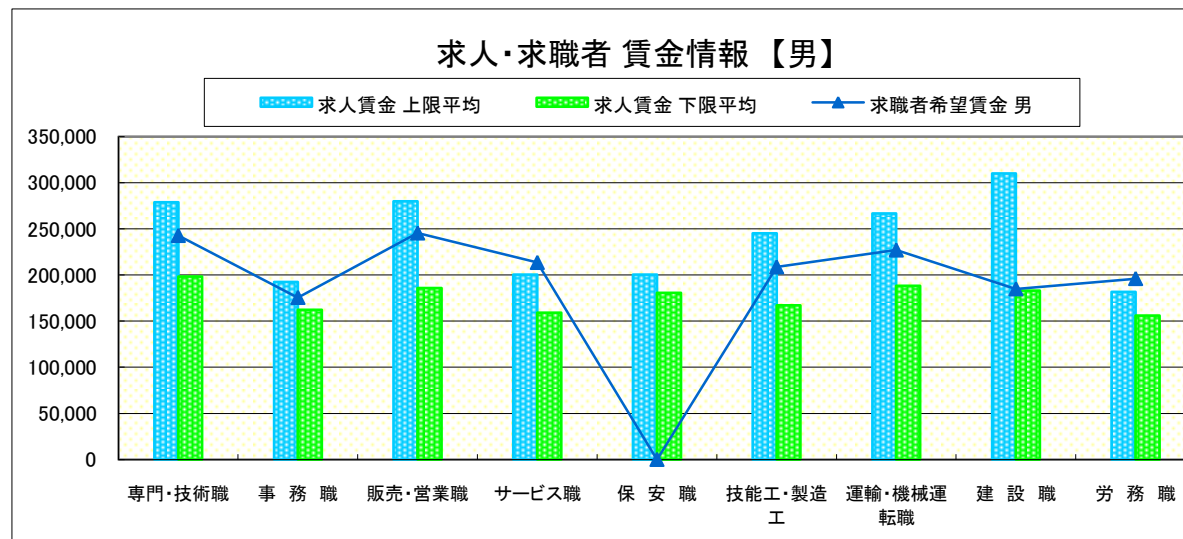
足 利

求人賃金・求職者希望賃金情報(常用) (単位:円)

職業別	職種	求人賃金		求職者希望賃金	
		上限平均	下限平均	男	女
職 業 別	専門・技術職	278,892	198,480	242,800	186,452
	事務職	192,306	162,445	175,625	155,000
	販売・営業職	279,775	185,708	245,500	164,706
	サービス職	200,294	159,310	213,571	169,000
	保安職	200,600	180,600	0	0
	技能工・製造工	245,199	166,992	208,750	139,091
	運輸・機械運転職	266,676	188,383	227,059	0
	建設職	310,238	183,063	185,000	0
	労務職	181,856	156,176	196,087	150,000

* 求人賃金・求職者希望賃金は、ハローワークシステム(職業紹介)2月新規求人・新規求職から抽出。

* 求人賃金については、男女不問である。



求人・求職者 賃金情報 【2月】

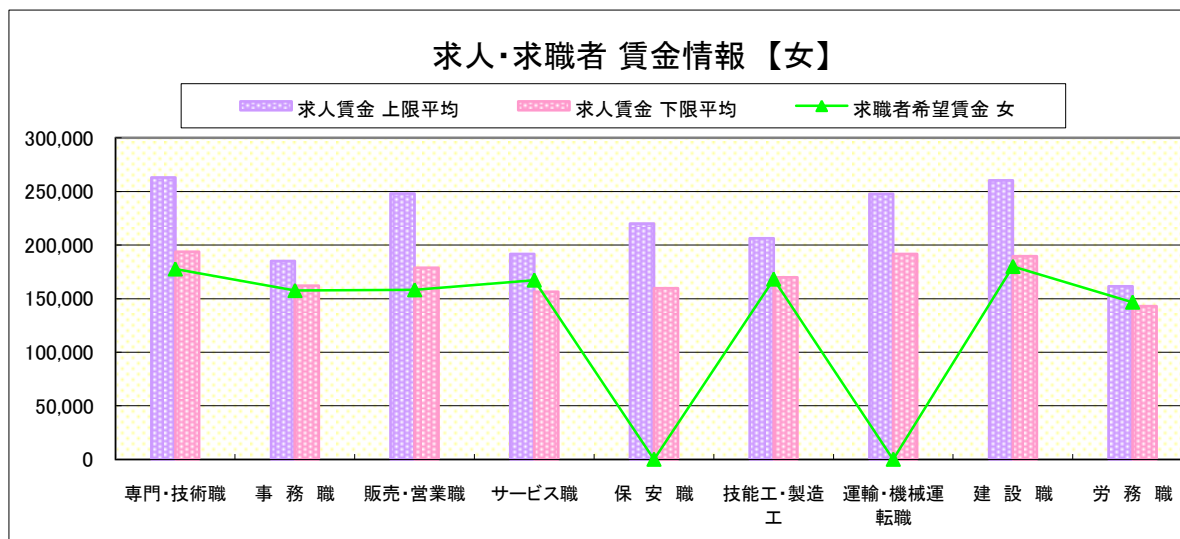
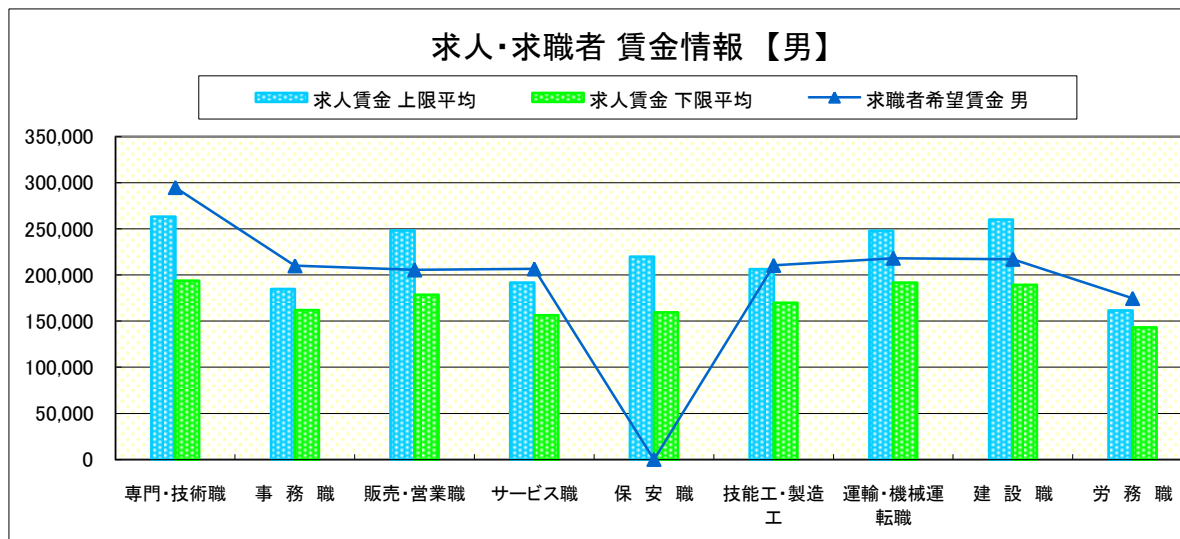
真 岡

求人賃金・求職者希望賃金情報(常用) (単位:円)

職業別	職種	求人賃金		求職者希望賃金	
		上限平均	下限平均	男	女
職 業 別	専門・技術職	263,138	193,700	295,000	177,619
	事務職	184,982	162,073	210,000	157,500
	販売・営業職	248,258	178,702	205,556	158,182
	サービス職	191,703	156,415	206,667	167,273
	保安職	220,000	159,667	0	0
	技能工・製造工	206,423	169,932	210,462	168,182
	運輸・機械運転職	247,993	191,779	218,261	0
	建設職	260,270	189,505	217,143	180,000
	労務職	161,594	143,132	174,615	146,667

* 求人賃金・求職者希望賃金は、ハローワークシステム(職業紹介)2月新規求人・新規求職から抽出。

* 求人賃金については、男女不問である。



求人・求職者 賃金情報 【2月】

矢板

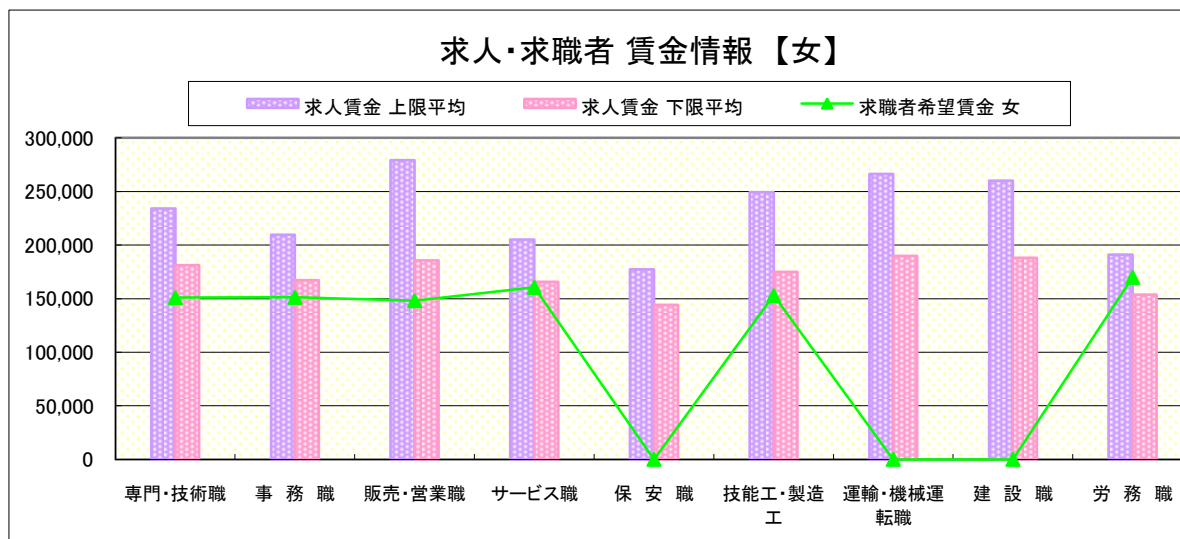
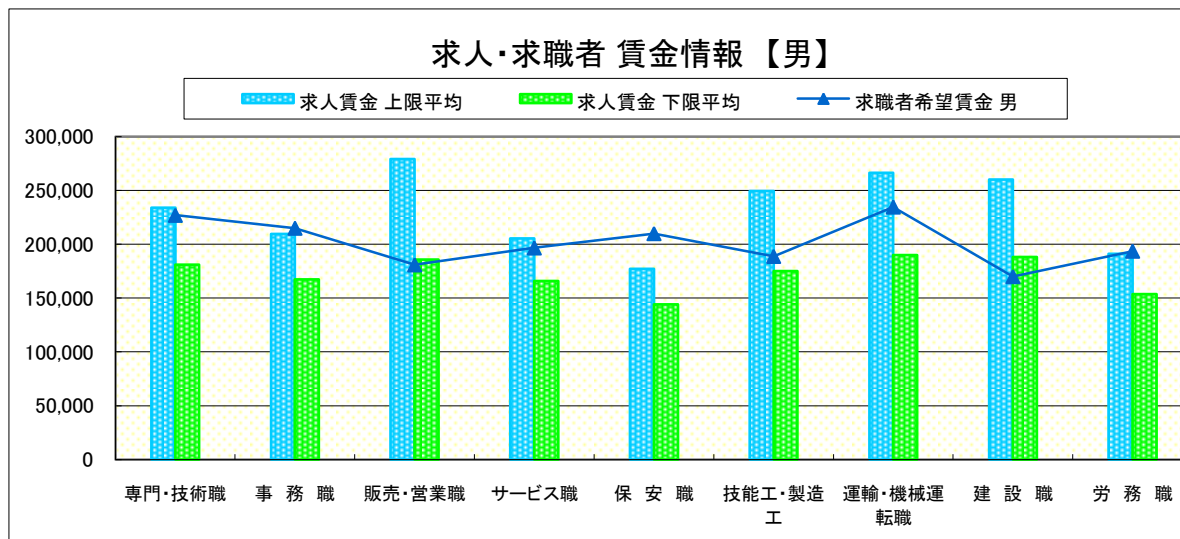
求人賃金・求職者希望賃金情報(常用)

(単位:円)

		求人賃金		求職者希望賃金	
		上限平均	下限平均	男	女
職業別	専門・技術職	234,027	181,102	227,000	151,111
	事務職	209,502	167,269	215,000	151,316
	販売・営業職	279,113	185,849	180,909	148,182
	サービス職	205,279	165,725	196,667	160,667
	保安職	177,217	144,217	210,000	0
	技能工・製造工	249,358	175,067	188,810	153,000
	運輸・機械運転職	266,450	189,878	234,706	0
	建設職	260,088	188,241	170,000	0
	労務職	191,082	153,817	193,636	170,000

* 求人賃金・求職者希望賃金は、ハローワークシステム(職業紹介)2月新規求人・新規求職者から抽出。

* 求人賃金については、男女不問である。



求人・求職者 賃金情報 【2月】

大田原

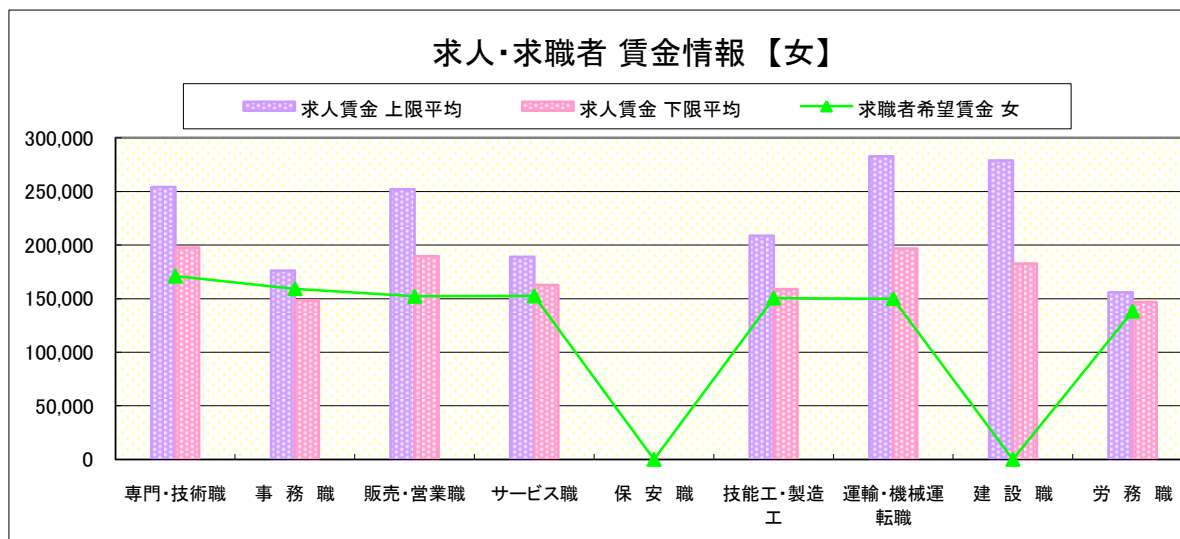
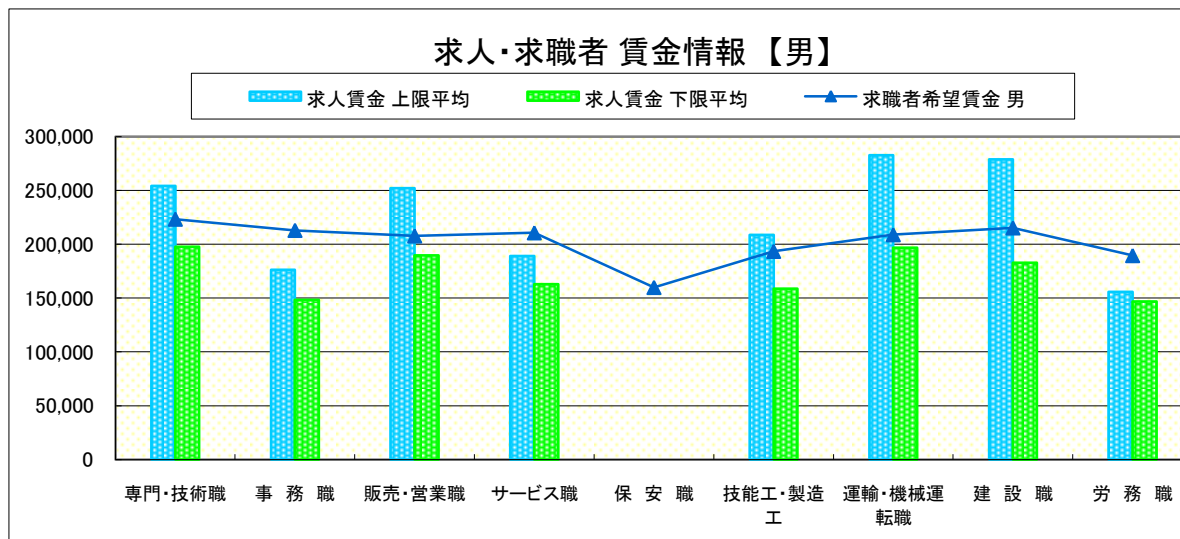
求人賃金・求職者希望賃金情報(常用)

(単位:円)

職業別	職種	求人賃金		求職者希望賃金	
		上限平均	下限平均	男	女
職業別	専門・技術職	254,159	197,609	223,333	171,000
	事務職	176,141	148,409	212,963	159,239
	販売・営業職	251,982	189,673	207,778	152,105
	サービス職	189,083	162,771	210,690	152,581
	保安職	0	0	160,000	0
	技能工・製造工	208,679	158,831	193,488	150,488
	運輸・機械運転職	282,901	196,786	208,889	150,000
	建設職	278,877	182,796	215,263	0
	労務職	155,774	146,847	189,545	138,333

* 求人賃金・求職者希望賃金は、ハローワークシステム(職業紹介)2月新規求人・新規求職から抽出。

* 求人賃金については、男女不問である。



求人・求職者 賃金情報 【2月】

小 山

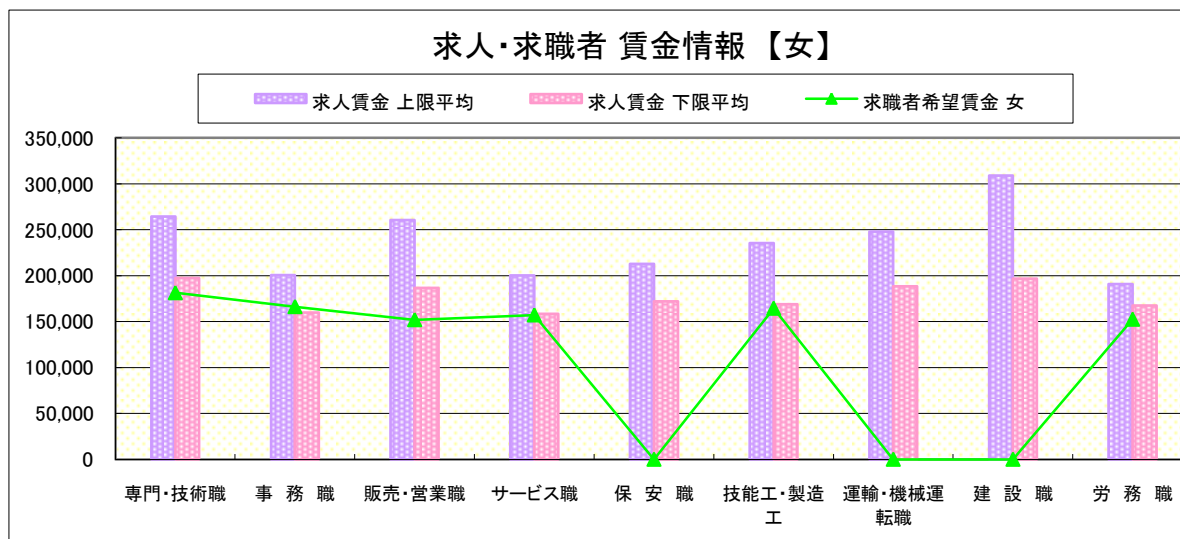
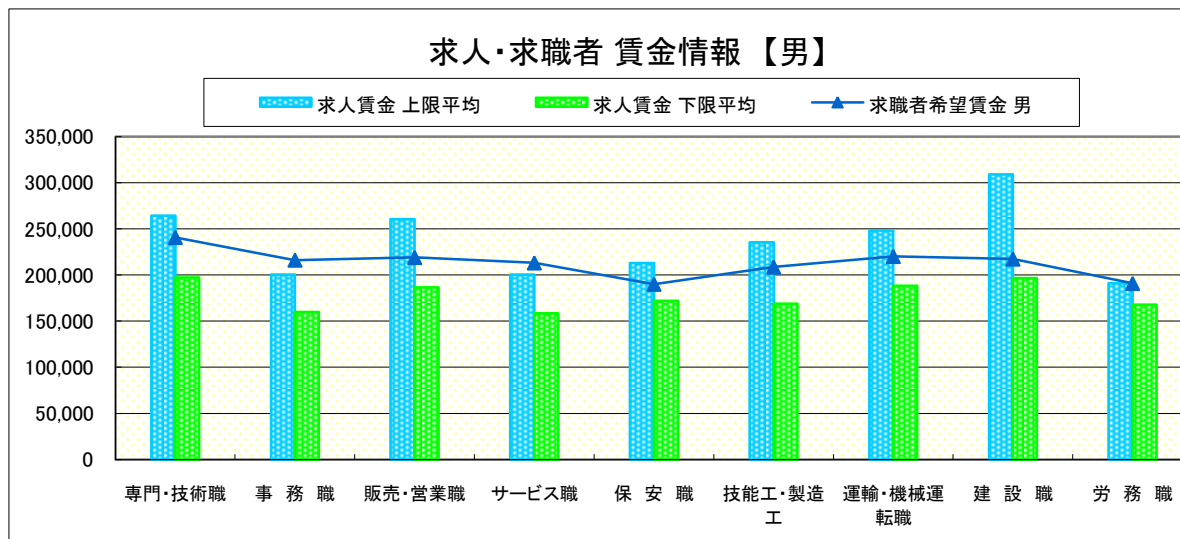
求人賃金・求職者希望賃金情報(常用)

(単位:円)

	職業別	求人賃金		求職者希望賃金	
		上限平均	下限平均	男	女
	専門・技術職	264,336	197,370	240,781	181,389
	事務職	200,510	159,684	216,164	166,250
	販売・営業職	260,589	186,739	219,038	152,000
	サービス職	200,455	158,477	213,143	157,174
	保安職	213,000	172,100	190,000	0
	技能工・製造工	235,537	168,946	208,624	164,490
	運輸・機械運転職	248,178	188,397	220,152	0
	建設職	309,133	196,742	217,368	0
	労務職	190,978	167,694	190,930	152,500

* 求人賃金・求職者希望賃金は、ハローワークシステム(職業紹介)2月新規求人・新規求職から抽出。

* 求人賃金については、男女不問である。



求人・求職者 賃金情報【2月】

日 光

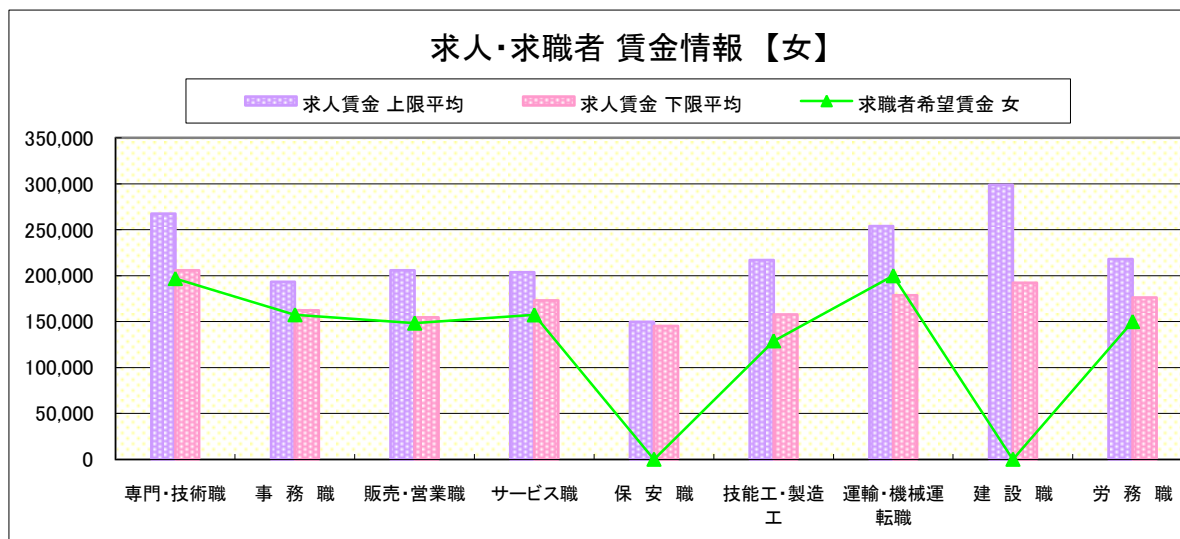
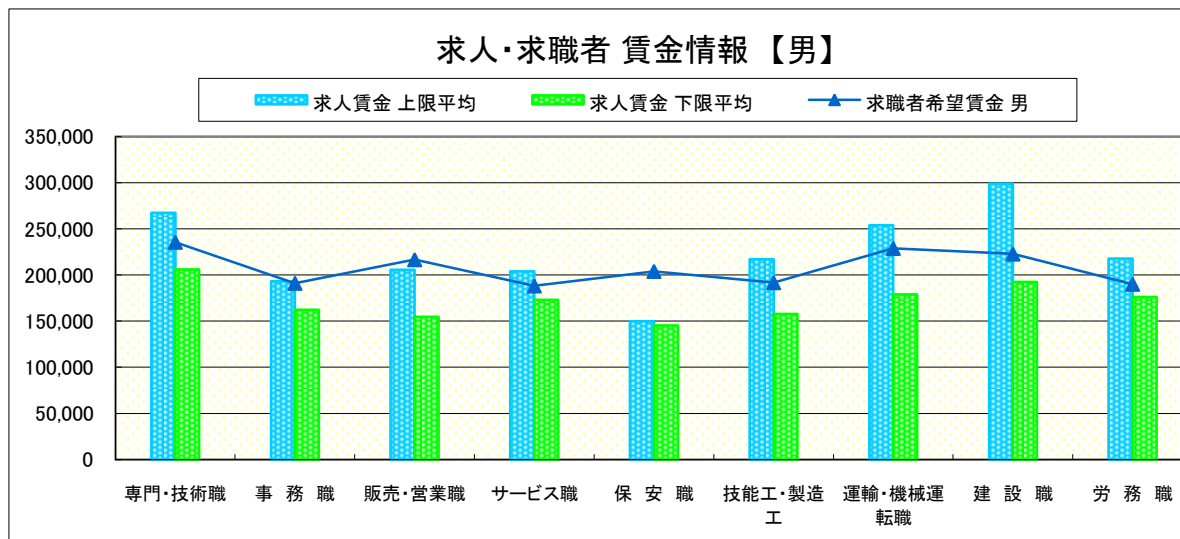
求人賃金・求職者希望賃金情報(常用)

(単位:円)

職業別	職種	求人賃金		求職者希望賃金	
		上限平均	下限平均	男	女
職 業 別	専門・技術職	267,559	205,873	235,652	196,875
	事務職	193,185	162,190	191,071	157,442
	販売・営業職	205,760	154,640	216,667	148,333
	サービス職	203,830	173,124	188,214	157,308
	保安職	149,795	145,145	204,000	0
	技能工・製造工	216,990	157,849	191,750	129,000
	運輸・機械運転職	254,042	178,781	228,947	200,000
	建設職	299,027	192,360	222,857	0
	労務職	217,955	176,136	190,000	150,000

* 求人賃金・求職者希望賃金は、ハローワークシステム(職業紹介)2月新規求人・新規求職から抽出。

* 求人賃金については、男女不問である。



求人・求職者 賃金情報【2月】

黒 磯

求人賃金・求職者希望賃金情報(常用)

(単位:円)

職業別	職種	求人賃金		求職者希望賃金	
		上限平均	下限平均	男	女
職業別	専門・技術職	240,898	185,481	230,000	171,053
	事務職	191,931	154,034	220,000	153,091
	販売・営業職	220,146	161,022	219,130	153,333
	サービス職	210,095	164,128	211,923	143,226
	保安職	0	0	190,000	0
	技能工・製造工	240,047	178,753	196,167	143,125
	運輸・機械運転職	239,375	166,500	192,000	150,000
	建設職	302,272	184,520	201,176	0
	労務職	173,392	153,231	187,500	132,000

* 求人賃金・求職者希望賃金は、ハローワークシステム(職業紹介)2月新規求人・新規求職から抽出。

* 求人賃金については、男女不問である。

