

求人・求職者 賃金情報【11月】

局 計

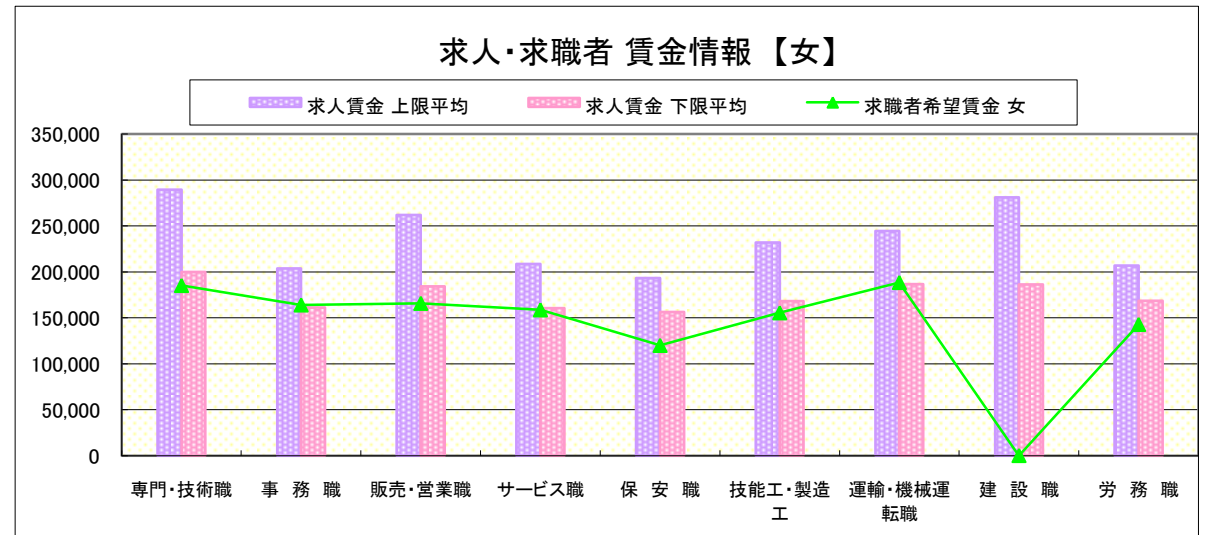
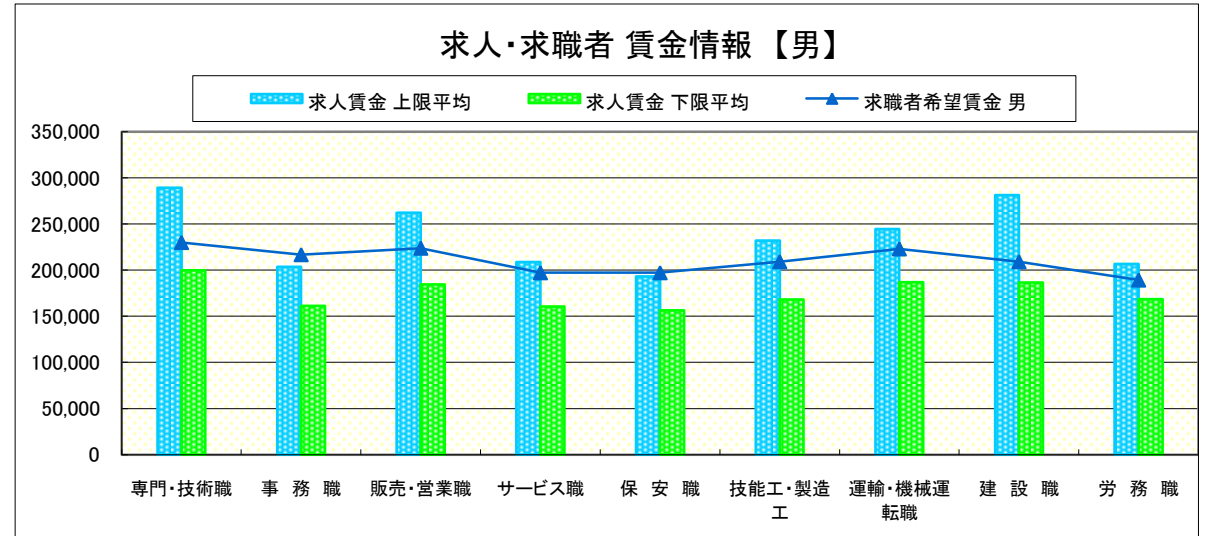
求人賃金・求職者希望賃金情報(常用)

(単位:円)

		求人賃金		求職者希望賃金	
		上限平均	下限平均	男	女
職 業 別	専門・技術職	289,387	199,766	229,928	185,315
	事務職	203,676	161,409	216,743	164,093
	販売・営業職	262,079	184,349	223,782	165,858
	サービス職	208,620	160,579	197,160	158,750
	保安職	193,172	156,327	197,188	120,000
	技能工・製造工	232,174	168,179	209,157	155,537
	運輸・機械運転職	244,613	186,805	223,009	188,571
	建設職	281,302	186,448	209,124	0
	労務職	206,778	168,498	189,228	142,872

* 求人賃金・求職者希望賃金は、ハローワークシステム(職業紹介)11月新規求人・新規求職から抽出。

* 求人賃金については、男女不問である。



求人・求職者 賃金情報【11月】

県央1地区 《宇都宮・鹿沼・日光》

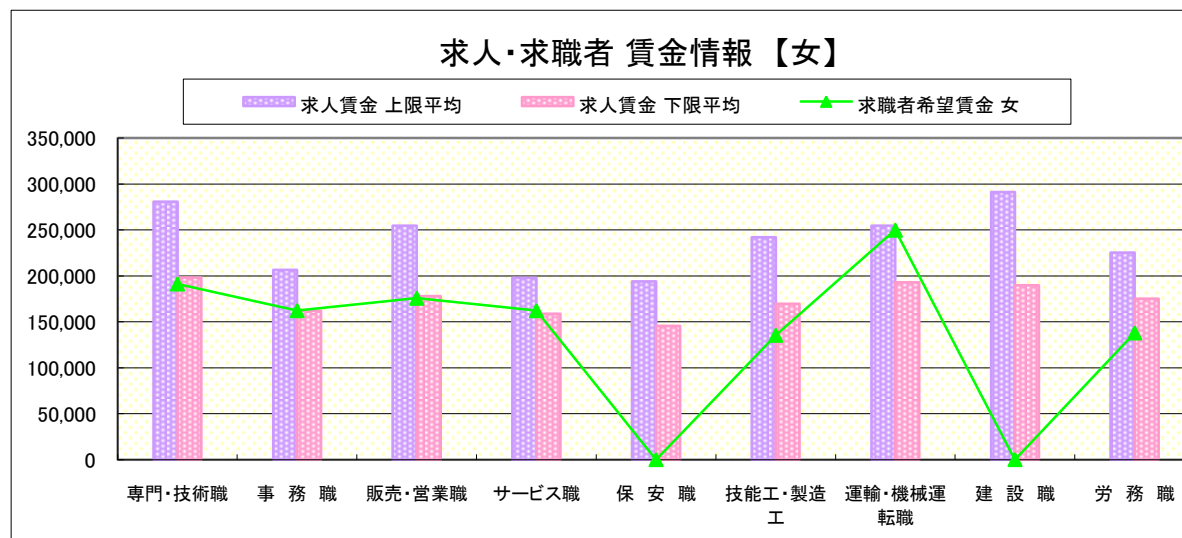
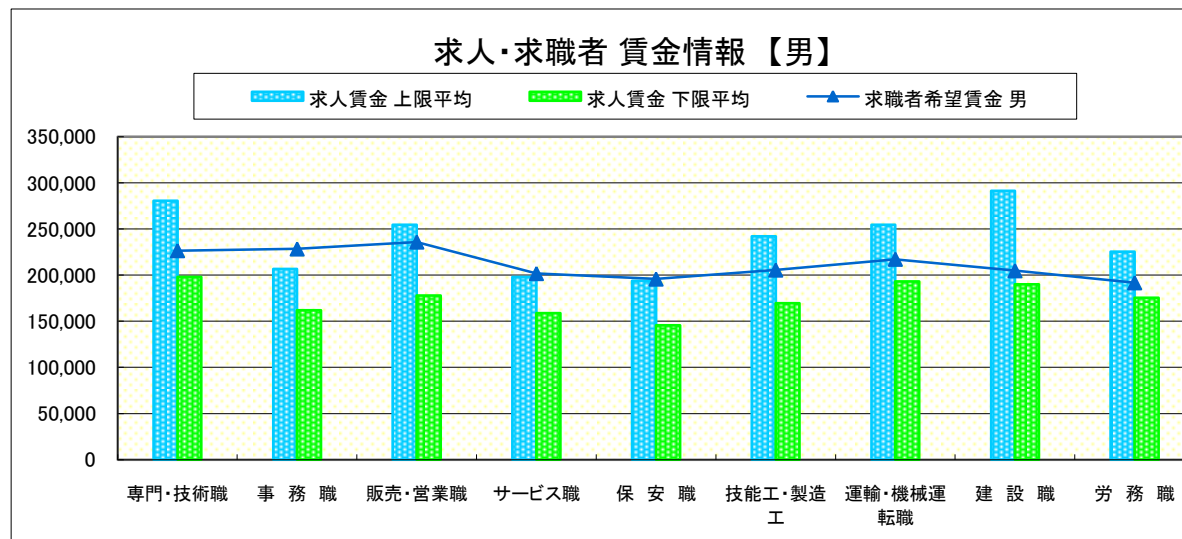
求人賃金・求職者希望賃金情報(常用)

(単位:円)

職業別		求人賃金		求職者希望賃金	
		上限平均	下限平均	男	女
職業別	専門・技術職	280,627	198,090	226,549	191,386
	事務職	206,710	162,045	228,407	162,333
	販売・営業職	254,669	177,899	235,878	175,813
	サービス職	198,008	158,957	201,772	162,303
	保安職	193,899	145,729	195,834	0
	技能工・製造工	242,045	169,557	205,560	135,463
	運輸・機械運転職	254,742	193,071	217,250	250,000
	建設職	291,201	189,913	204,796	0
	労務職	225,369	175,335	191,781	138,056

* 求人賃金・求職者希望賃金は、ハローワークシステム(職業紹介)11月新規求人・新規求職から抽出。

* 求人賃金については、男女不問である。



求人・求職者 賃金情報【11月】

県央2地区 《宇都宮・真岡》

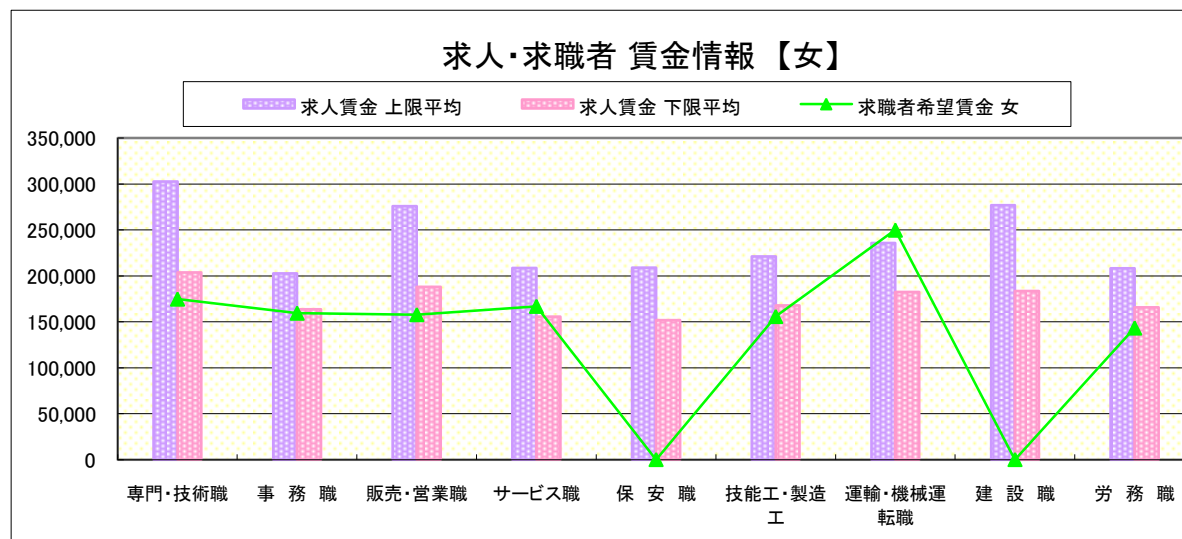
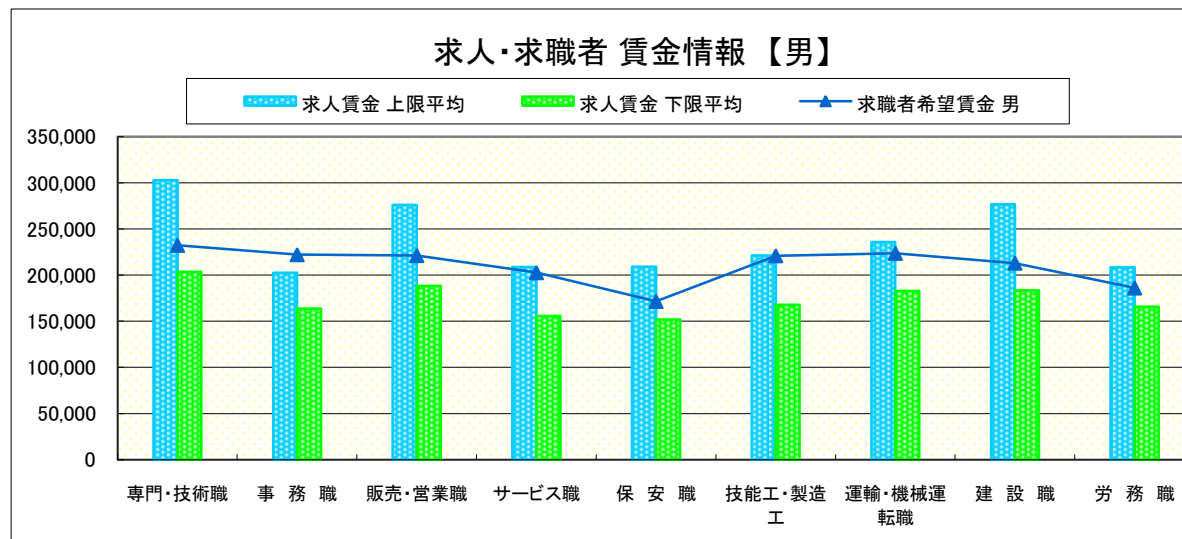
求人賃金・求職者希望賃金情報(常用)

(単位:円)

職業別	職種	求人賃金		求職者希望賃金	
		上限平均	下限平均	男	女
職業別	専門・技術職	302,688	203,701	232,424	174,857
	事務職	202,569	163,681	222,265	159,499
	販売・営業職	275,959	188,254	221,294	157,917
	サービス職	208,668	155,776	202,732	166,987
	保安職	208,962	152,007	171,667	0
	技能工・製造工	221,209	167,818	221,078	155,896
	運輸・機械運転職	235,837	182,594	223,717	250,000
	建設職	276,866	183,568	213,068	0
	労務職	208,395	165,839	186,199	143,334

* 求人賃金・求職者希望賃金は、ハローワークシステム(職業紹介)11月新規求人・新規求職から抽出。

* 求人賃金については、男女不問である。



求人・求職者 賃金情報【11月】

県央3地区 《宇都宮・那須烏山》

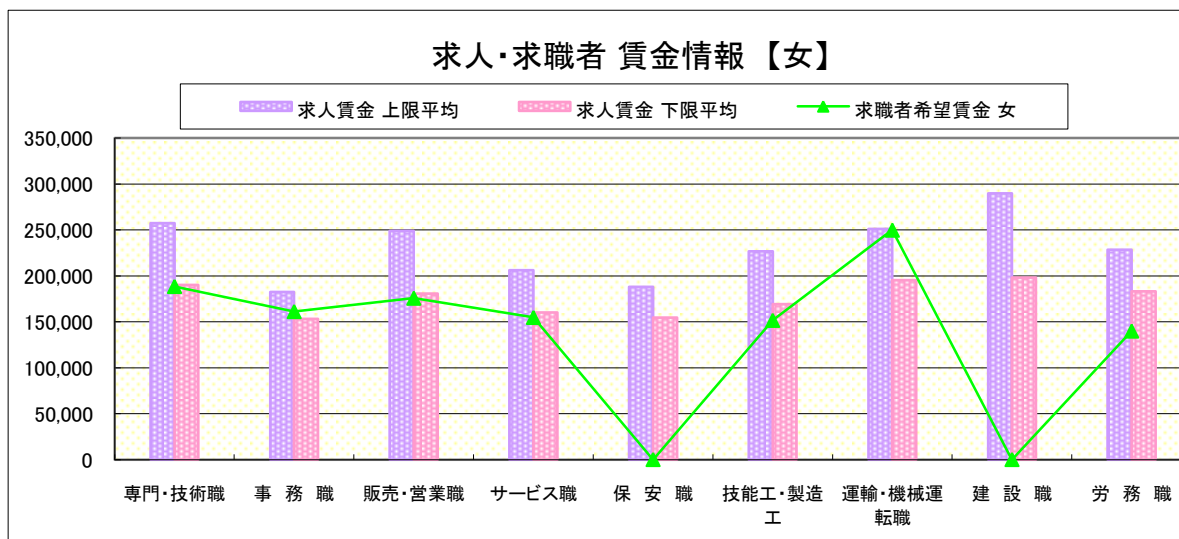
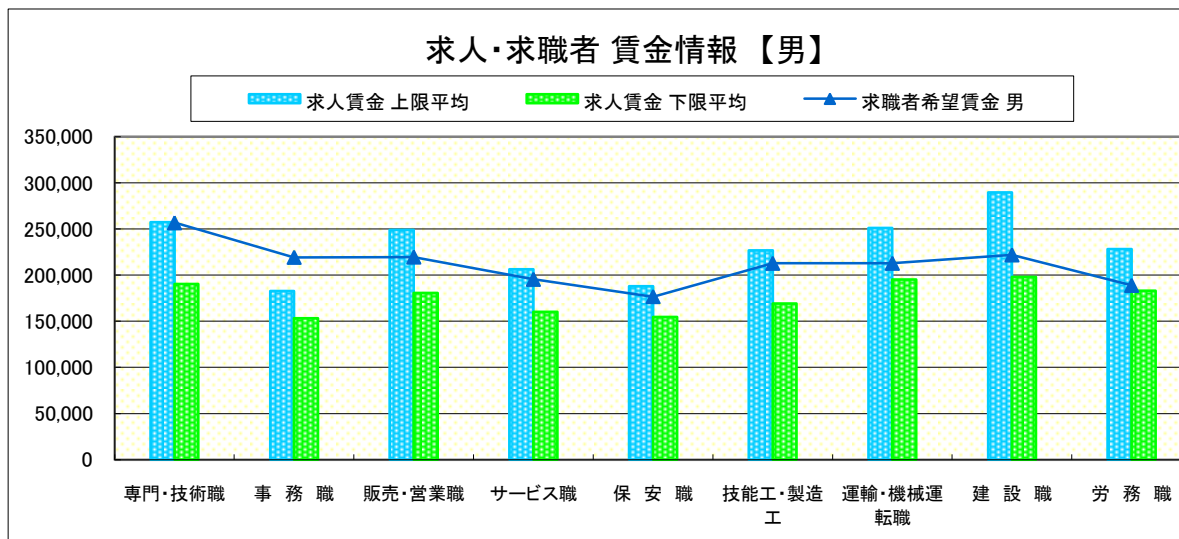
求人賃金・求職者希望賃金情報(常用)

(単位:円)

		求人賃金		求職者希望賃金	
		上限平均	下限平均	男	女
職業別	専門・技術職	257,278	190,217	256,869	188,607
	事務職	182,587	153,192	219,348	161,294
	販売・営業職	249,155	180,722	219,651	175,833
	サービス職	206,296	160,354	195,441	154,844
	保安職	187,923	154,513	176,667	0
	技能工・製造工	226,931	169,303	212,853	151,679
	運輸・機械運転職	251,177	195,335	212,854	250,000
	建設職	289,730	198,053	221,957	0
	労務職	228,374	183,073	188,859	140,000

* 求人賃金・求職者希望賃金は、ハローワークシステム(職業紹介)11月新規求人・新規求職から抽出。

* 求人賃金については、男女不問である。



求人・求職者 賃金情報【11月】

県南1地区 《小山・栃木》

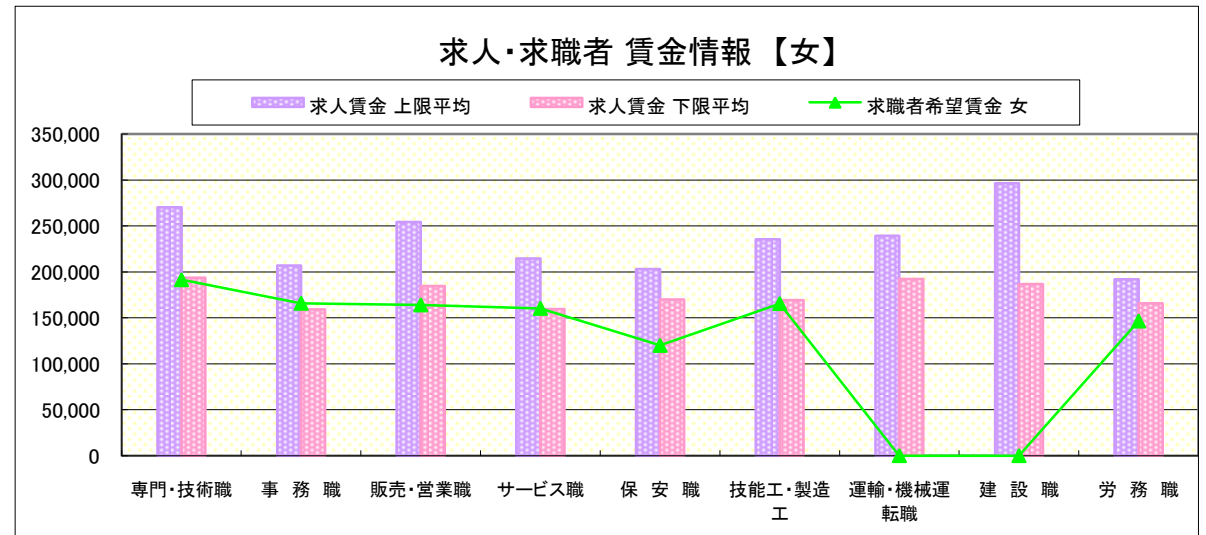
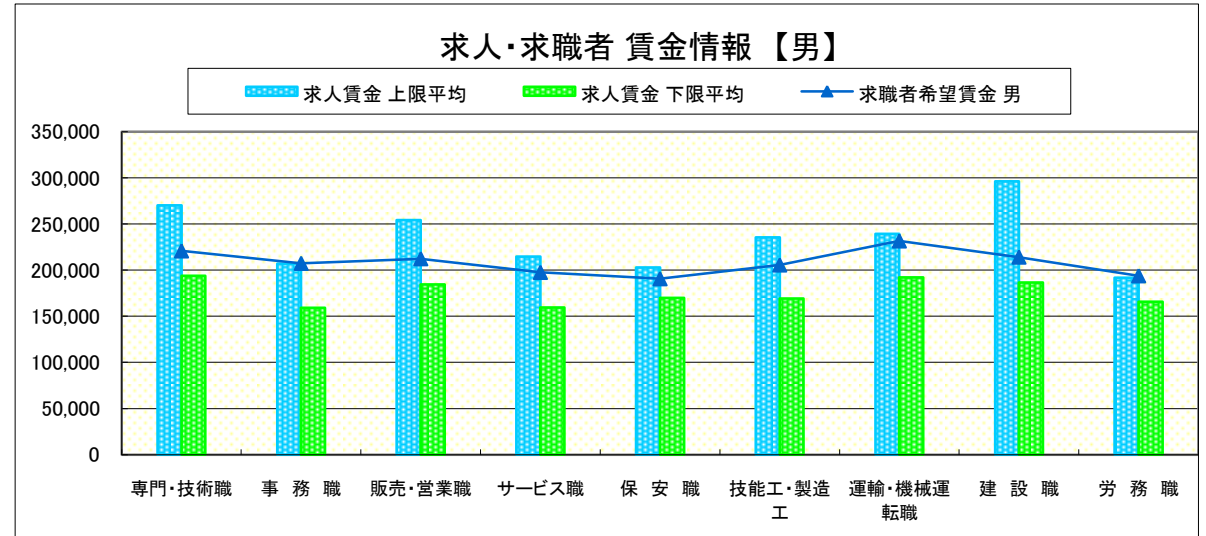
求人賃金・求職者希望賃金情報(常用)

(単位:円)

		求人賃金		求職者希望賃金	
		上限平均	下限平均	男	女
職業別	専門・技術職	270,205	193,766	220,833	191,472
	事務職	206,883	159,199	207,421	165,842
	販売・営業職	254,136	184,528	212,391	164,048
	サービス職	214,627	159,581	197,673	160,303
	保安職	202,975	169,913	190,834	120,000
	技能工・製造工	235,400	169,354	205,677	165,529
	運輸・機械運転職	239,420	192,190	231,586	0
	建設職	296,329	186,646	214,156	0
	労務職	191,865	165,756	193,996	146,494

* 求人賃金・求職者希望賃金は、ハローワークシステム(職業紹介)11月新規求人・新規求職から抽出。

* 求人賃金については、男女不問である。



求人・求職者 賃金情報【11月】

県南2地区 《足利・佐野》

求人賃金・求職者希望賃金情報(常用)

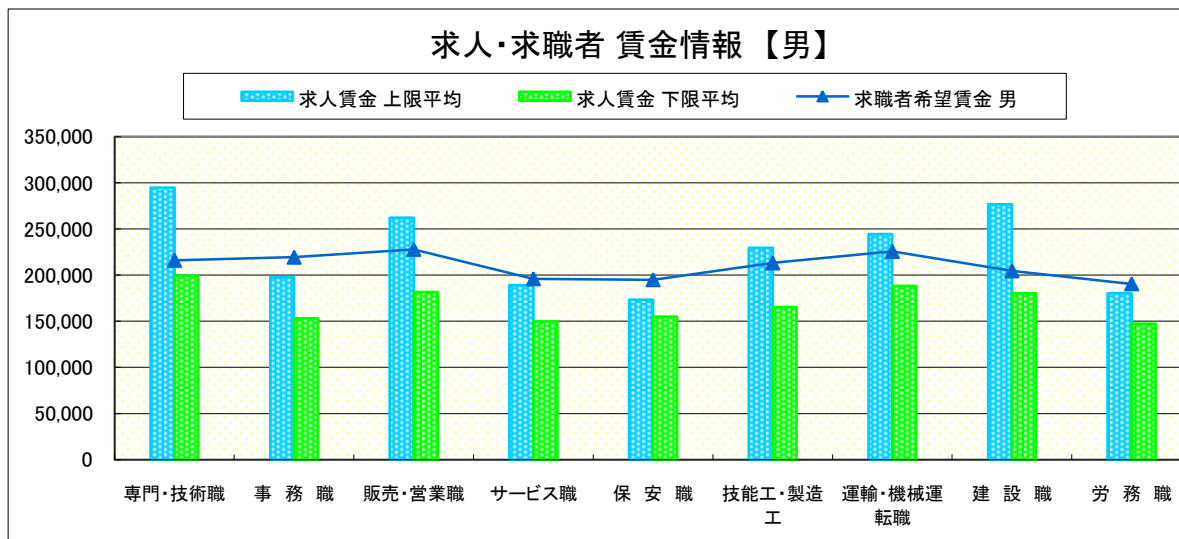
(単位:円)

職業別	職種	求人賃金		求職者希望賃金	
		上限平均	下限平均	男	女
職業別	専門・技術職	294,727	199,340	216,117	194,309
	事務職	197,844	153,186	219,453	167,113
	販売・営業職	262,153	181,593	228,016	162,598
	サービス職	189,015	149,855	196,030	153,654
	保安職	173,367	155,063	195,000	0
	技能工・製造工	229,642	165,361	213,277	149,808
	運輸・機械運転職	244,565	188,402	225,710	167,500
	建設職	276,842	180,356	204,667	0
	労務職	180,167	147,224	190,515	145,834

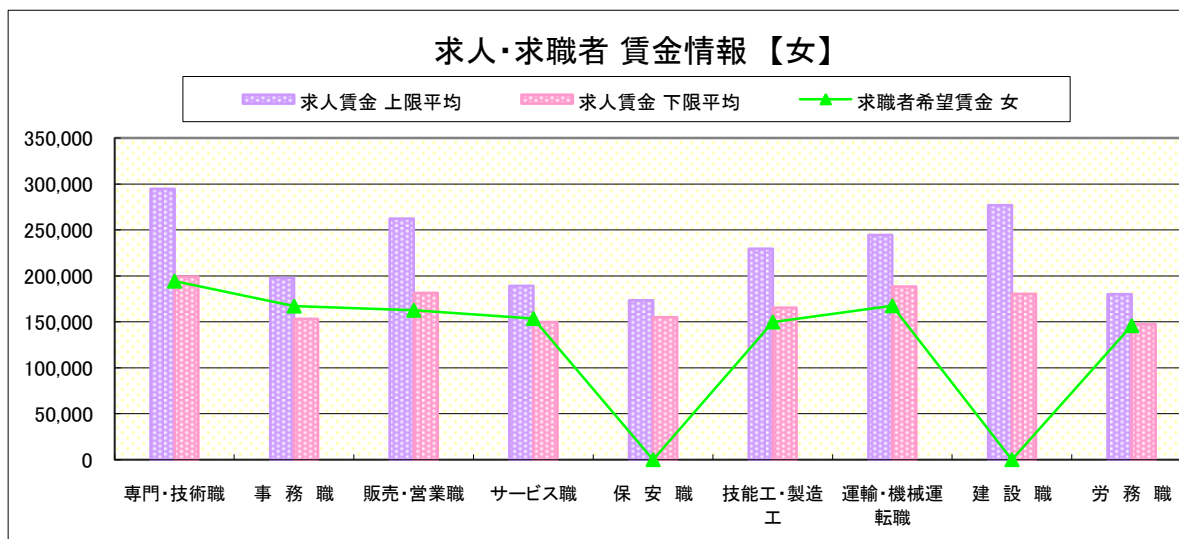
* 求人賃金・求職者希望賃金は、ハローワークシステム(職業紹介)11月新規求人・新規求職から抽出。

* 求人賃金については、男女不問である。

求人・求職者 賃金情報【男】



求人・求職者 賃金情報【女】



求人・求職者 賃金情報【11月】

県 北

《大田原・矢板・黒磯》

求人賃金・求職者希望賃金情報(常用)

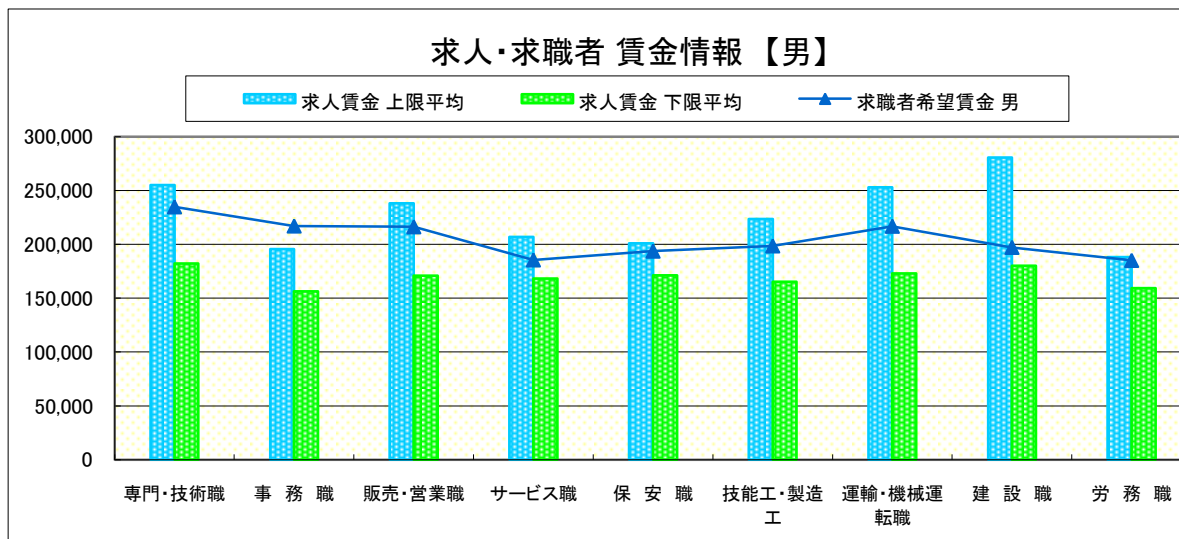
(単位:円)

職業別	職種	求人賃金		求職者希望賃金	
		上限平均	下限平均	男	女
職 業 別	専門・技術職	255,055	182,364	234,847	170,076
	事務職	195,624	156,467	217,072	162,348
	販売・営業職	238,089	170,960	216,326	160,500
	サービス職	206,816	168,377	185,585	150,899
	保安職	201,000	171,200	193,750	0
	技能工・製造工	223,644	165,378	198,598	154,491
	運輸・機械運転職	253,065	173,094	216,847	175,000
	建設職	280,586	180,271	197,244	0
	労務職	188,042	159,290	185,150	136,111

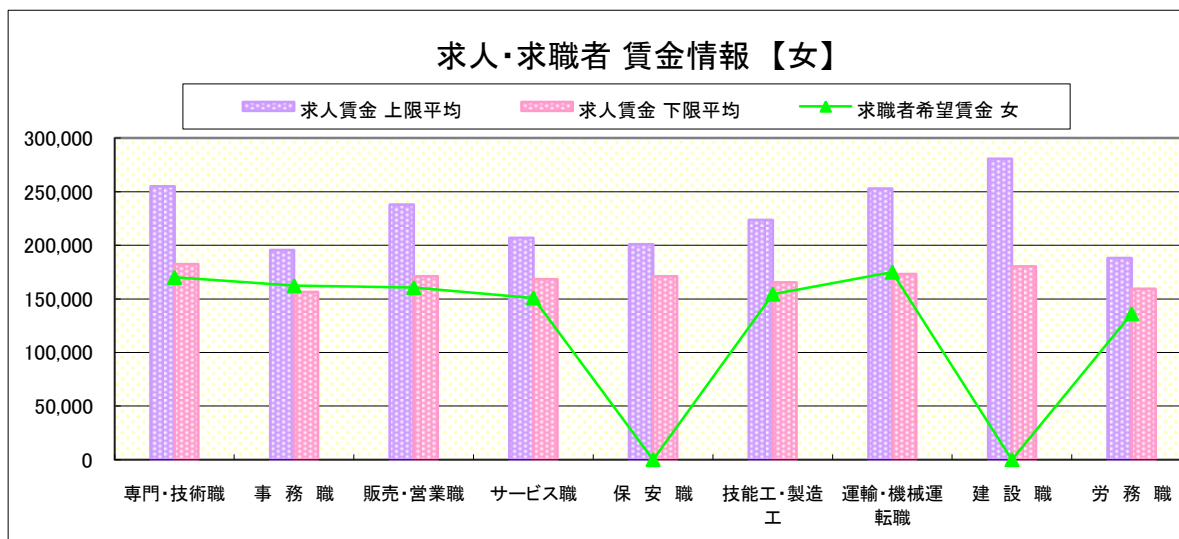
* 求人賃金・求職者希望賃金は、ハローワークシステム(職業紹介)11月新規求人・新規求職から抽出。

* 求人賃金については、男女不問である。

求人・求職者 賃金情報【男】



求人・求職者 賃金情報【女】



求人・求職者 賃金情報【11月】

県 央

《宇都宮・那須烏山・鹿沼・真岡・日光》

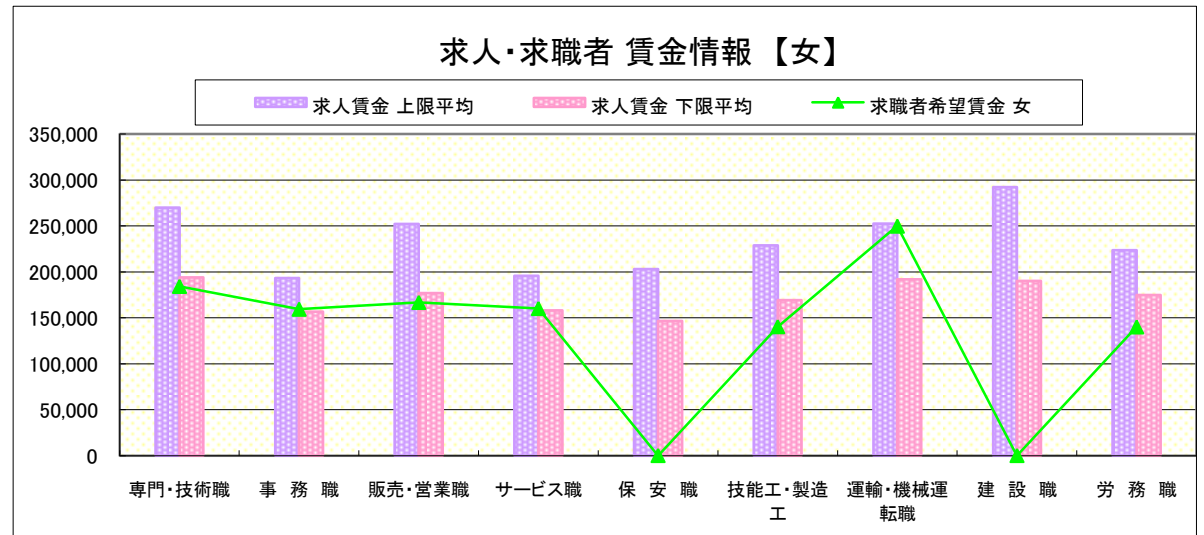
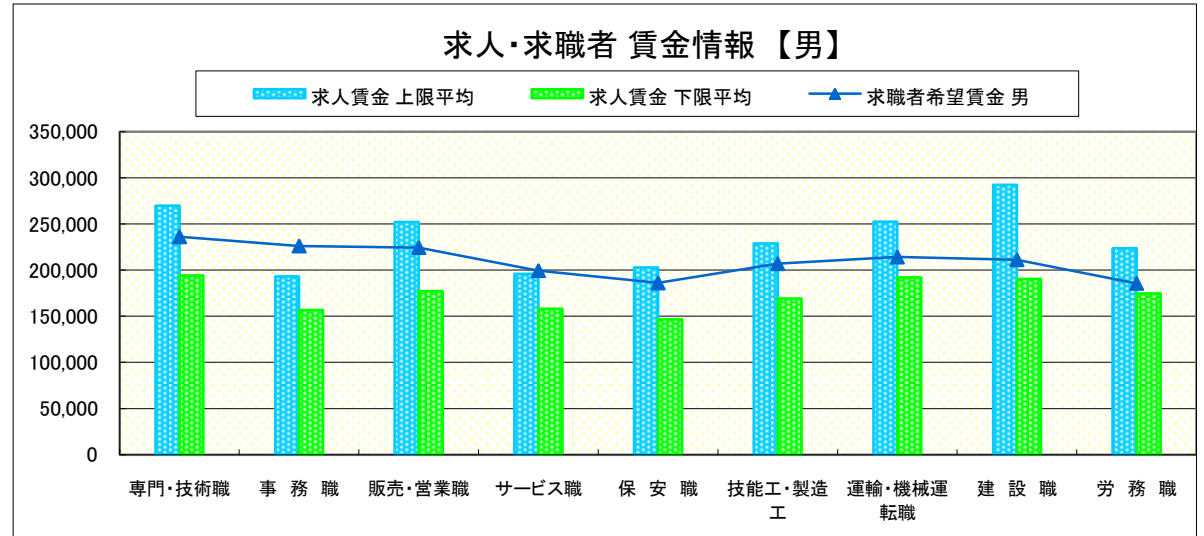
求人賃金・求職者希望賃金情報(常用)

(単位:円)

職業別		求人賃金		求職者希望賃金	
		上限平均	下限平均	男	女
職 業 別	専門・技術職	269,986	194,116	236,151	184,332
	事務職	193,261	156,653	226,211	159,451
	販売・営業職	252,302	177,060	224,470	166,860
	サービス職	195,854	157,941	199,480	160,239
	保安職	202,925	146,672	186,111	0
	技能工・製造工	228,885	169,197	207,014	140,419
	運輸・機械運転職	252,590	192,044	214,195	250,000
	建設職	292,375	190,266	211,322	0
	労務職	223,630	174,707	185,671	140,167

* 求人賃金・求職者希望賃金は、ハローワークシステム(職業紹介)11月新規求人・新規求職から抽出。

* 求人賃金については、男女不問である。



求人・求職者 賃金情報【11月】

県 南

《栃木・佐野・足利・小山》

求人賃金・求職者希望賃金情報(常用)

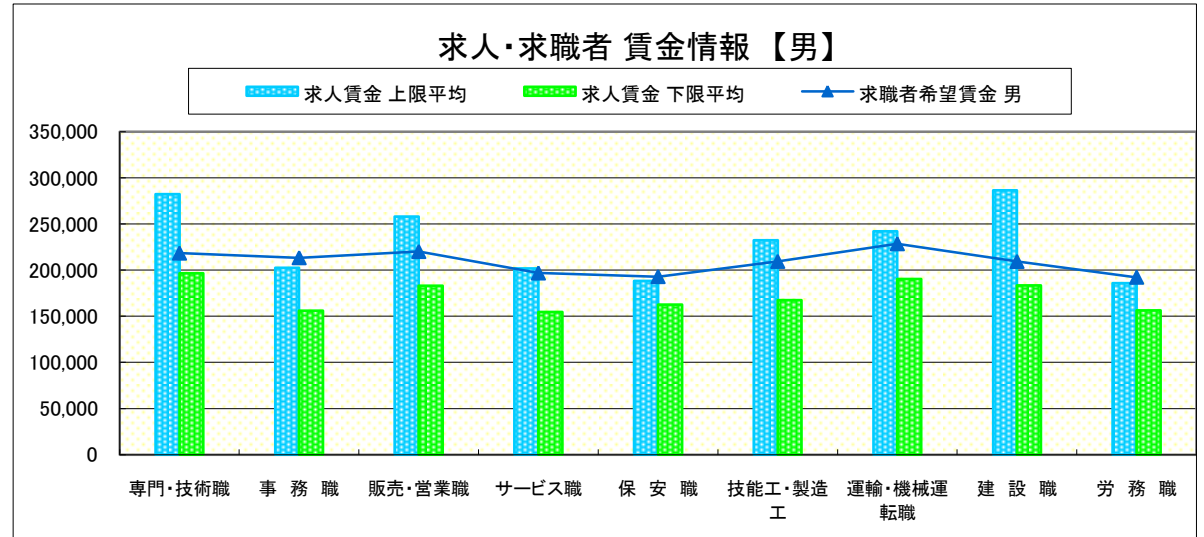
(単位:円)

職業別		求人賃金		求職者希望賃金	
		上限平均	下限平均	男	女
職 業 別	専門・技術職	282,466	196,553	218,475	192,890
	事務職	202,363	156,192	213,437	166,477
	販売・営業職	258,145	183,060	220,203	163,323
	サービス職	201,821	154,718	196,851	156,979
	保安職	188,171	162,488	192,917	120,000
	技能工・製造工	232,521	167,357	209,477	157,668
	運輸・機械運転職	241,992	190,296	228,648	167,500
	建設職	286,585	183,501	209,411	0
	労務職	186,016	156,490	192,255	146,164

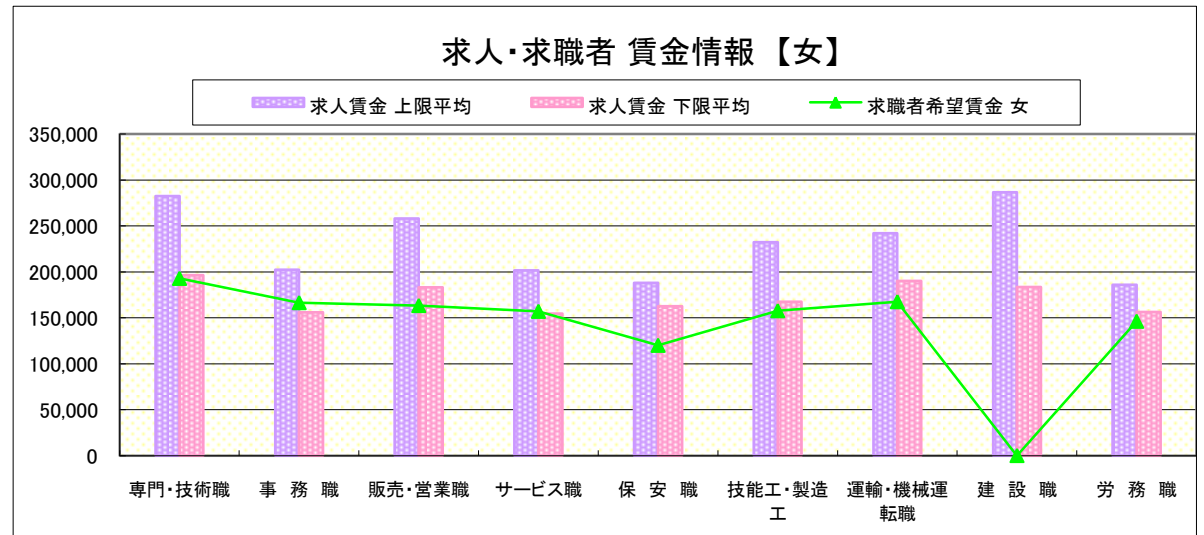
* 求人賃金・求職者希望賃金は、ハローワークシステム(職業紹介)11月新規求人・新規求職から抽出。

* 求人賃金については、男女不問である。

求人・求職者 賃金情報【男】



求人・求職者 賃金情報【女】



求人・求職者 賃金情報【11月】

宇都宮

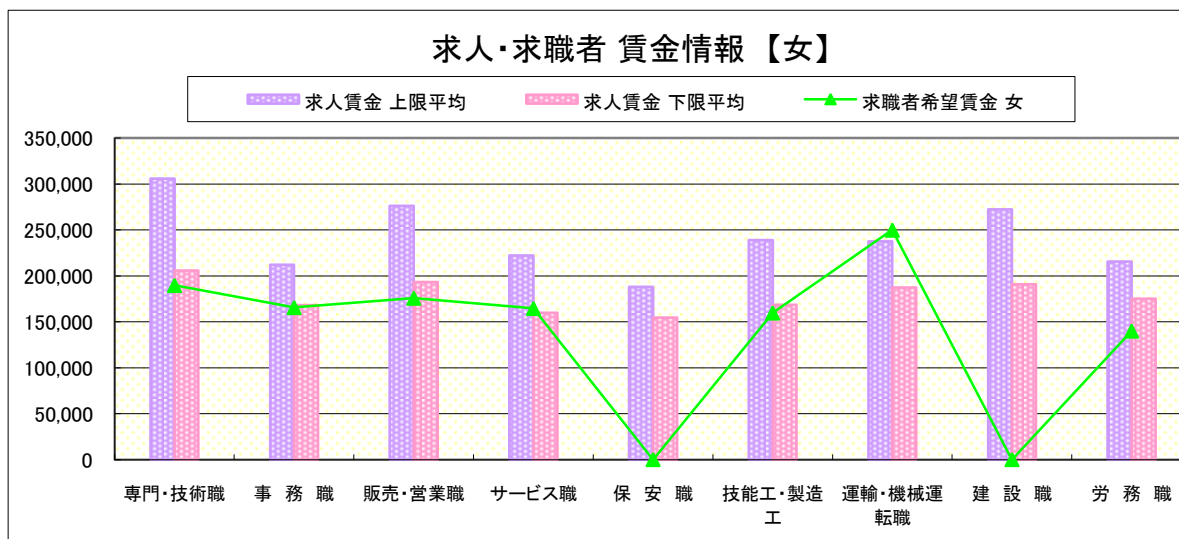
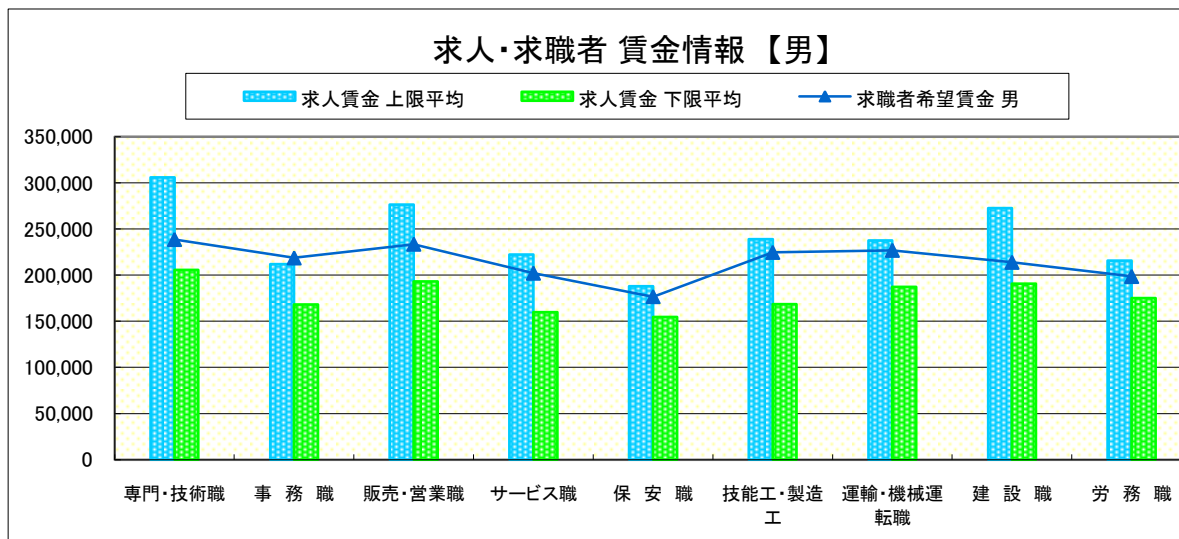
求人賃金・求職者希望賃金情報(常用)

(単位:円)

	職業別	求人賃金		求職者希望賃金	
		上限平均	下限平均	男	女
	専門・技術職	305,941	205,762	238,737	189,714
	事務職	212,068	168,309	218,696	165,665
	販売・営業職	276,361	193,175	233,587	175,833
	サービス職	222,340	159,713	202,131	164,688
	保安職	187,923	154,513	176,667	0
	技能工・製造工	238,994	168,465	224,737	159,722
	運輸・機械運転職	237,652	187,423	226,957	250,000
	建設職	272,459	190,825	213,913	0
	労務職	215,747	175,146	198,551	140,000

* 求人賃金・求職者希望賃金は、ハローワークシステム(職業紹介)11月新規求人・新規求職から抽出。

* 求人賃金については、男女不問である。



求人・求職者 賃金情報【11月】

那須烏山

求人賃金・求職者希望賃金情報(常用)

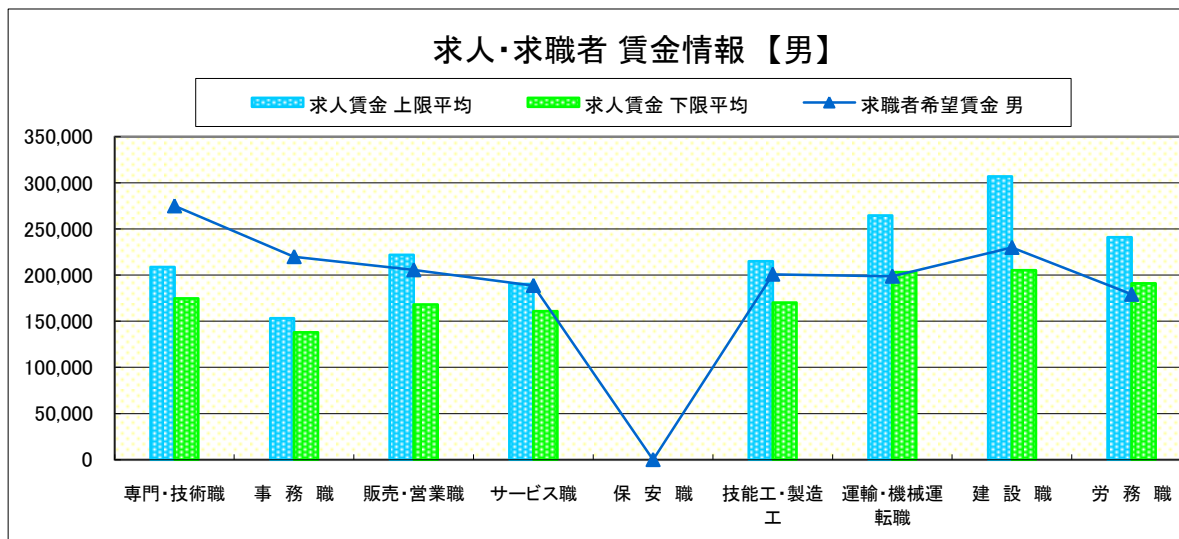
(単位:円)

職業別	職種	求人賃金		求職者希望賃金	
		上限平均	下限平均	男	女
職業別	専門・技術職	208,614	174,672	275,000	187,500
	事務職	153,106	138,074	220,000	156,923
	販売・営業職	221,948	168,268	205,714	0
	サービス職	190,251	160,994	188,750	145,000
	保安職	0	0	0	0
	技能工・製造工	214,868	170,140	200,968	143,636
	運輸・機械運転職	264,701	203,246	198,750	0
	建設職	307,000	205,281	230,000	0
	労務職	241,000	191,000	179,167	140,000

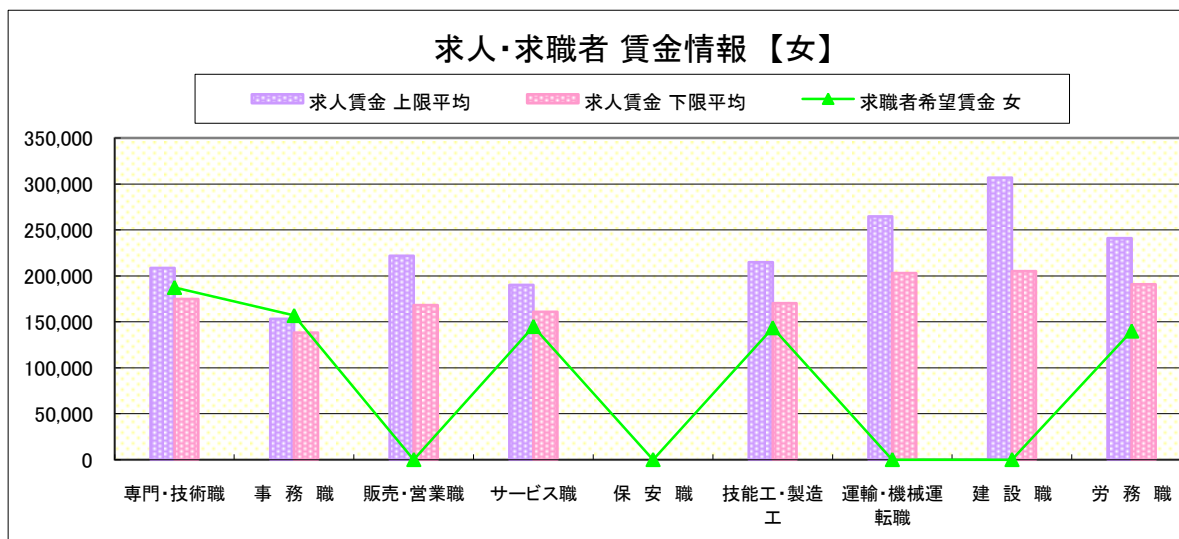
* 求人賃金・求職者希望賃金は、ハローワークシステム(職業紹介)11月新規求人・新規求職から抽出。

* 求人賃金については、男女不問である。

求人・求職者 賃金情報【男】



求人・求職者 賃金情報【女】



求人・求職者 賃金情報【11月】

鹿 沼

求人賃金・求職者希望賃金情報(常用)

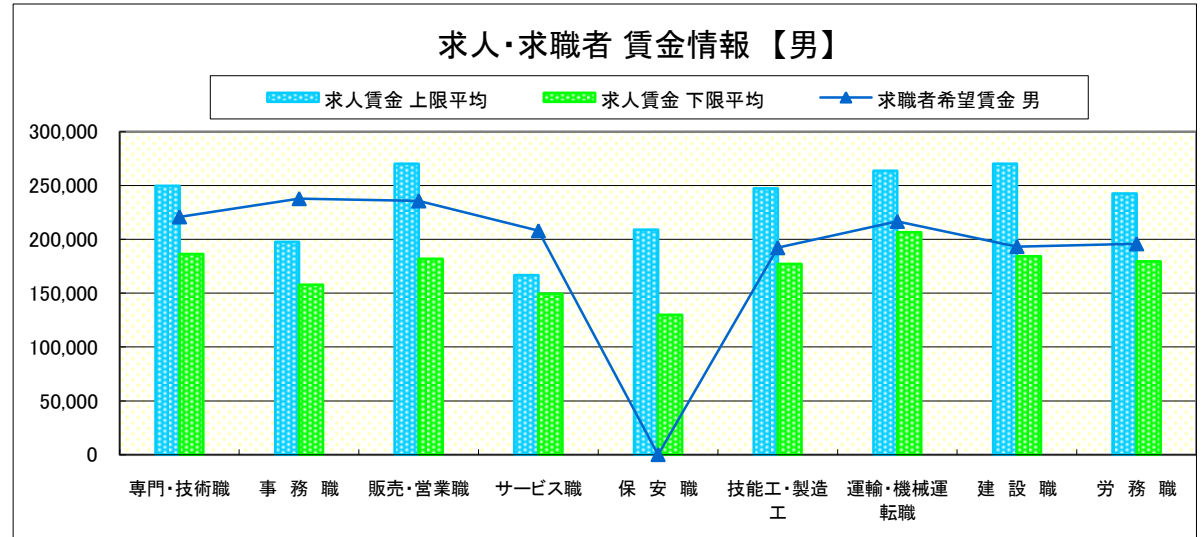
(単位:円)

		求人賃金		求職者希望賃金	
		上限平均	下限平均	男	女
職 業 別	専門・技術職	249,753	186,489	220,909	184,444
	事務職	197,731	157,904	237,857	159,667
	販売・営業職	270,225	182,055	235,714	202,857
	サービス職	166,826	149,637	208,000	160,000
	保安職	209,000	129,800	0	0
	技能工・製造工	247,478	177,219	192,222	126,667
	運輸・機械運転職	263,853	206,761	216,667	0
	建設職	270,143	184,343	193,333	0
	労務職	242,596	179,546	195,882	116,667

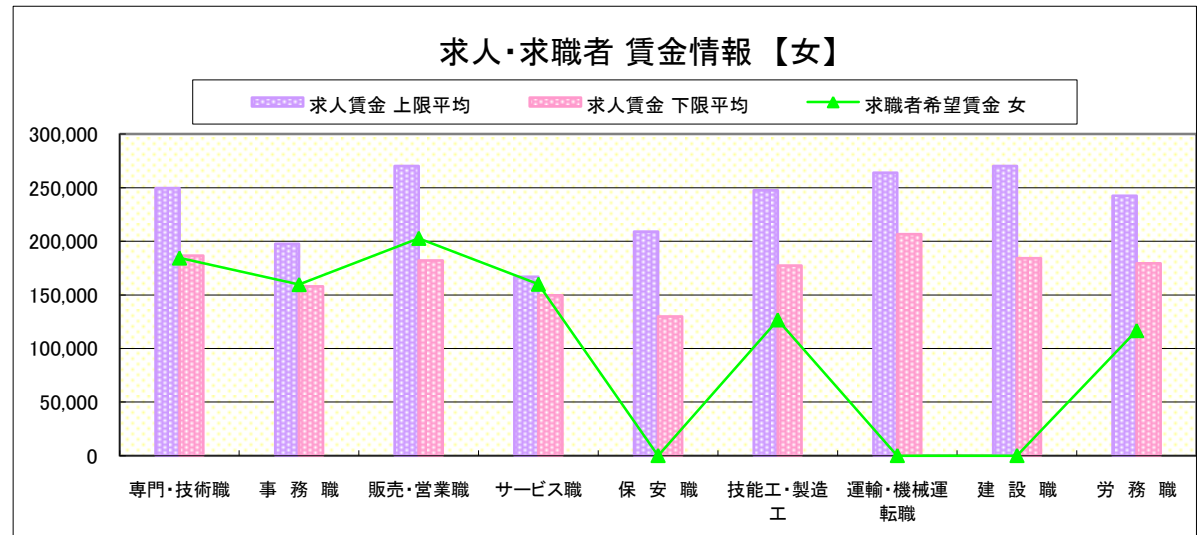
* 求人賃金・求職者希望賃金は、ハローワークシステム(職業紹介)11月新規求人・新規求職から抽出。

* 求人賃金については、男女不問である。

求人・求職者 賃金情報【男】



求人・求職者 賃金情報【女】



求人・求職者 賃金情報【11月】

栃 木

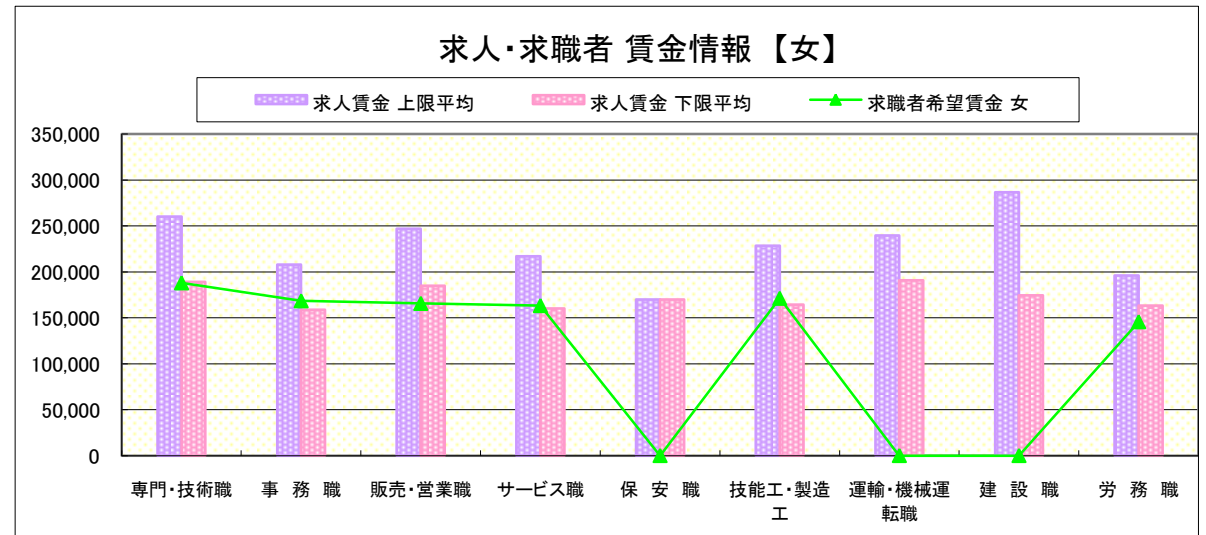
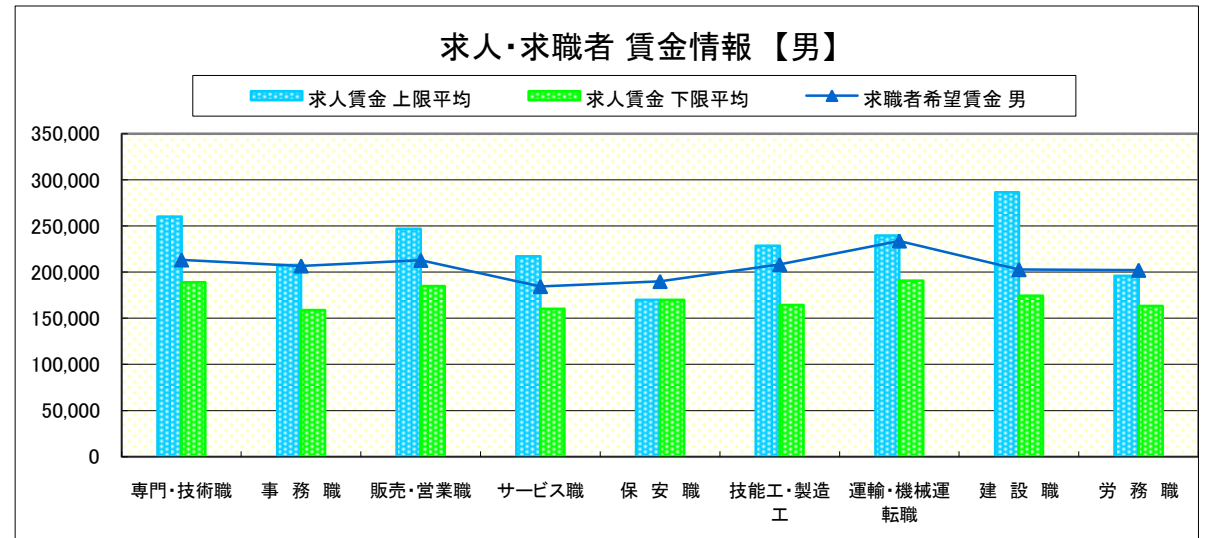
求人賃金・求職者希望賃金情報(常用)

(単位:円)

		求人賃金		求職者希望賃金	
		上限平均	下限平均	男	女
職 業 別	専門・技術職	260,204	189,134	213,333	188,095
	事務職	207,887	158,887	206,842	168,529
	販売・営業職	247,009	184,945	212,917	165,714
	サービス職	217,167	160,235	184,545	163,333
	保安職	170,000	170,000	190,000	0
	技能工・製造工	228,470	164,392	208,269	171,250
	運輸・機械運転職	239,600	190,752	233,913	0
	建設職	286,640	174,345	202,857	0
	労務職	195,973	163,320	202,143	145,714

* 求人賃金・求職者希望賃金は、ハローワークシステム(職業紹介)11月新規求人・新規求職から抽出。

* 求人賃金については、男女不問である。



求人・求職者 賃金情報 【11月】

佐野

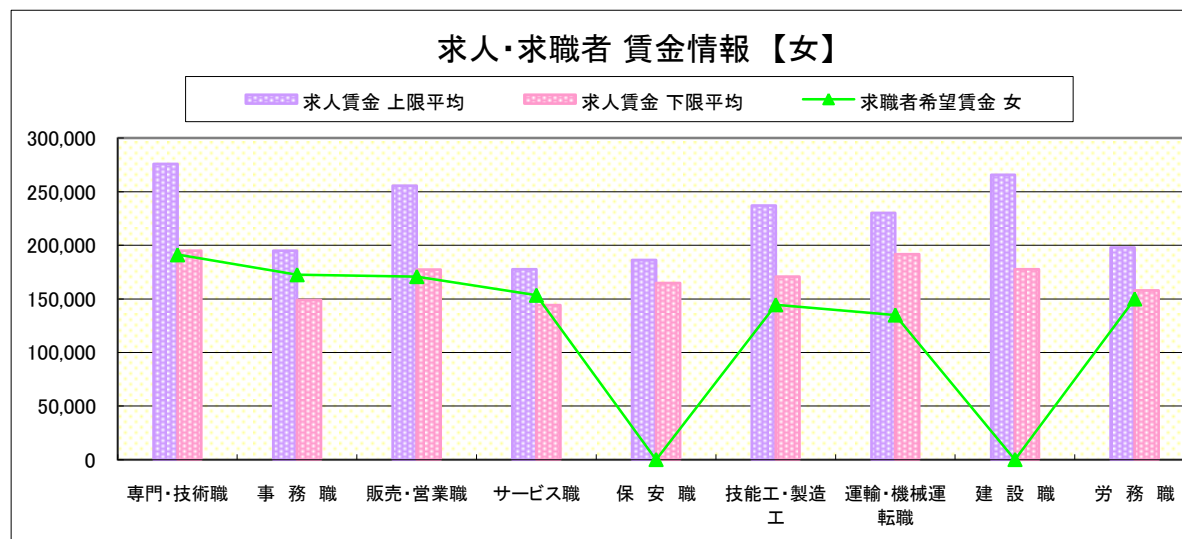
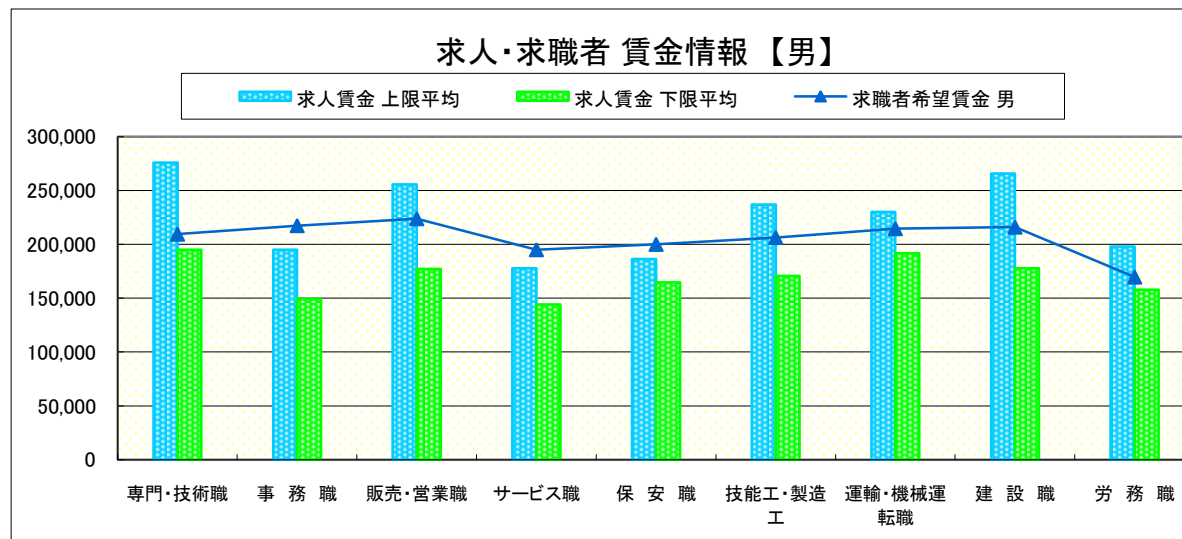
求人賃金・求職者希望賃金情報(常用)

(単位:円)

		求人賃金		求職者希望賃金	
		上限平均	下限平均	男	女
職業別	専門・技術職	275,917	195,110	209,474	191,250
	事務職	194,956	149,063	217,368	172,647
	販売・営業職	255,667	177,234	223,810	170,909
	サービス職	177,680	144,081	195,000	153,462
	保安職	186,400	164,800	200,000	0
	技能工・製造工	237,061	170,715	206,364	144,615
	運輸・機械運転職	230,082	191,685	214,545	135,000
	建設職	265,705	177,679	216,000	0
	労務職	198,000	157,914	169,600	150,000

* 求人賃金・求職者希望賃金は、ハローワークシステム(職業紹介)11月新規求人・新規求職から抽出。

* 求人賃金については、男女不問である。



求人・求職者 賃金情報【11月】

足 利

求人賃金・求職者希望賃金情報(常用)

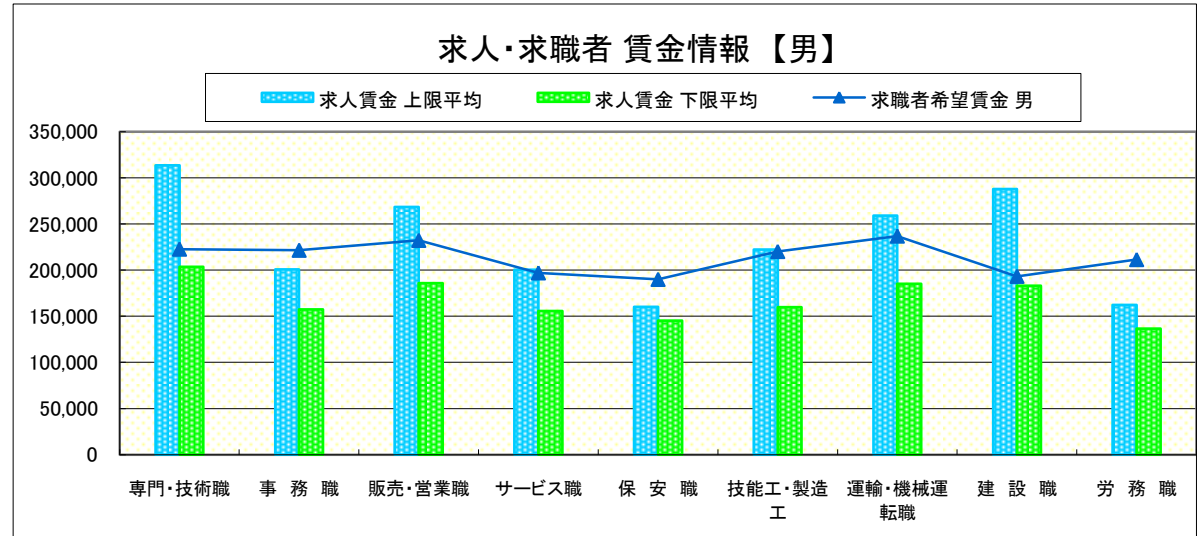
(単位:円)

	職業別	求人賃金		求職者希望賃金	
		上限平均	下限平均	男	女
	専門・技術職	313,536	203,569	222,759	197,368
	事務職	200,731	157,308	221,538	161,579
	販売・営業職	268,639	185,951	232,222	154,286
	サービス職	200,349	155,628	197,059	153,846
	保安職	160,333	145,325	190,000	0
	技能工・製造工	222,223	160,006	220,189	155,000
	運輸・機械運転職	259,047	185,118	236,875	200,000
	建設職	287,978	183,032	193,333	0
	労務職	162,333	136,533	211,429	141,667

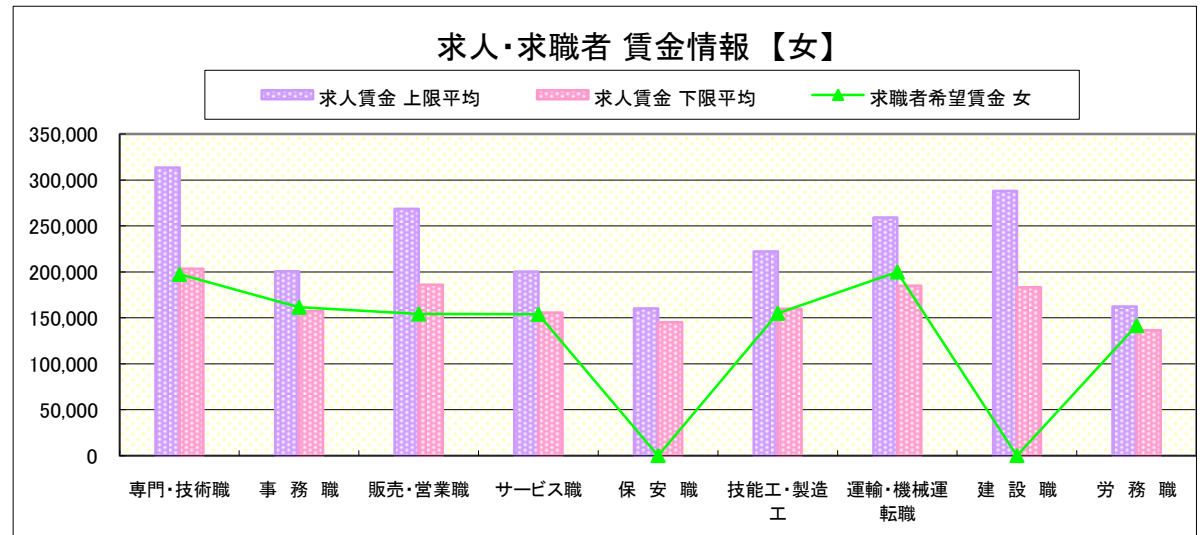
* 求人賃金・求職者希望賃金は、ハローワークシステム(職業紹介)11月新規求人・新規求職から抽出。

* 求人賃金については、男女不問である。

求人・求職者 賃金情報【男】



求人・求職者 賃金情報【女】



求人・求職者 賃金情報【11月】

真 岡

求人賃金・求職者希望賃金情報(常用)

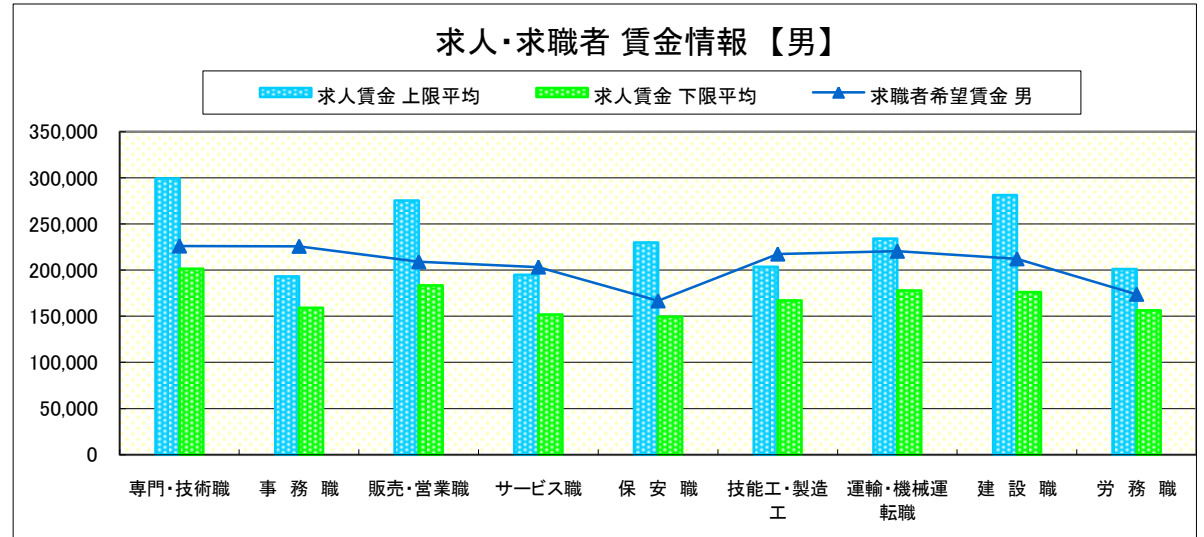
(単位:円)

職業別	職種	求人賃金		求職者希望賃金	
		上限平均	下限平均	男	女
職 業 別	専門・技術職	299,435	201,640	226,111	160,000
	事務職	193,069	159,053	225,833	153,333
	販売・営業職	275,556	183,333	209,000	140,000
	サービス職	194,995	151,838	203,333	169,286
	保安職	230,000	149,500	166,667	0
	技能工・製造工	203,423	167,171	217,419	152,069
	運輸・機械運転職	234,022	177,764	220,476	0
	建設職	281,273	176,311	212,222	0
	労務職	201,043	156,532	173,846	146,667

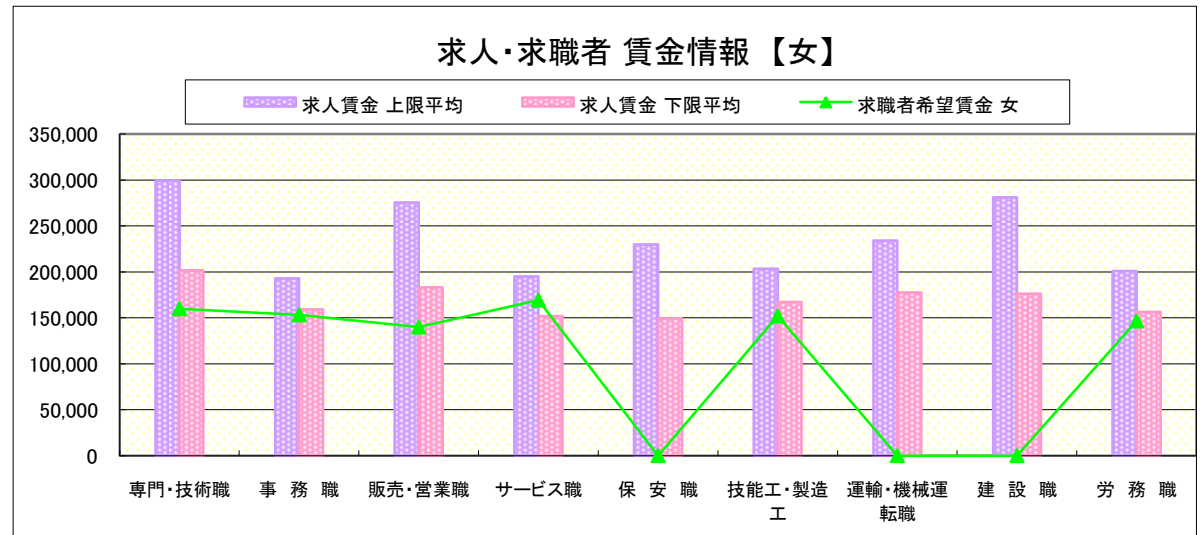
* 求人賃金・求職者希望賃金は、ハローワークシステム(職業紹介)11月新規求人・新規求職から抽出。

* 求人賃金については、男女不問である。

求人・求職者 賃金情報【男】



求人・求職者 賃金情報【女】



求人・求職者 賃金情報【11月】

矢板

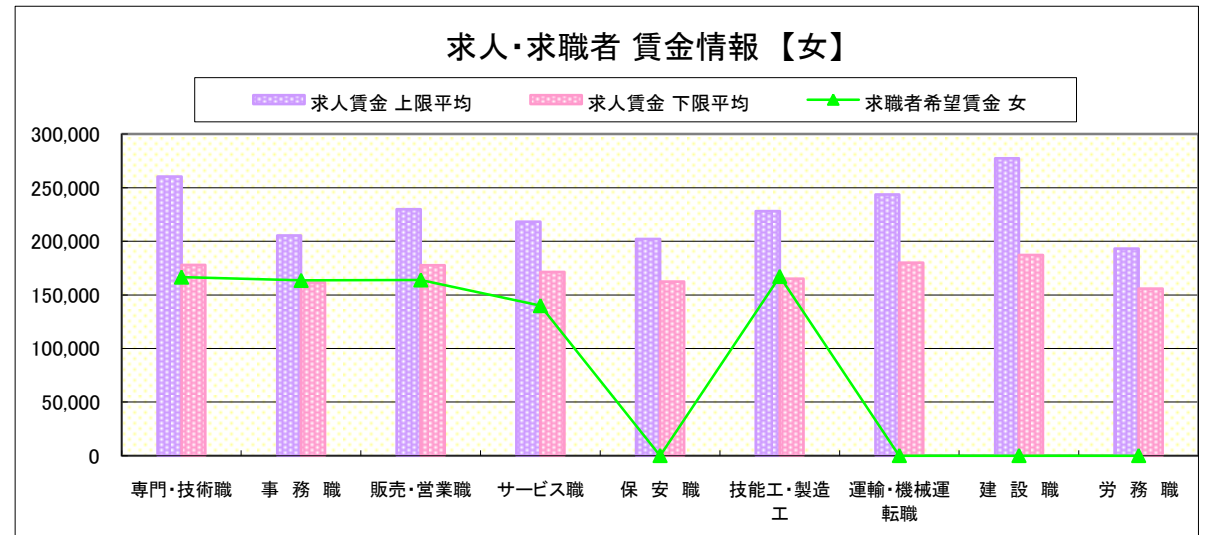
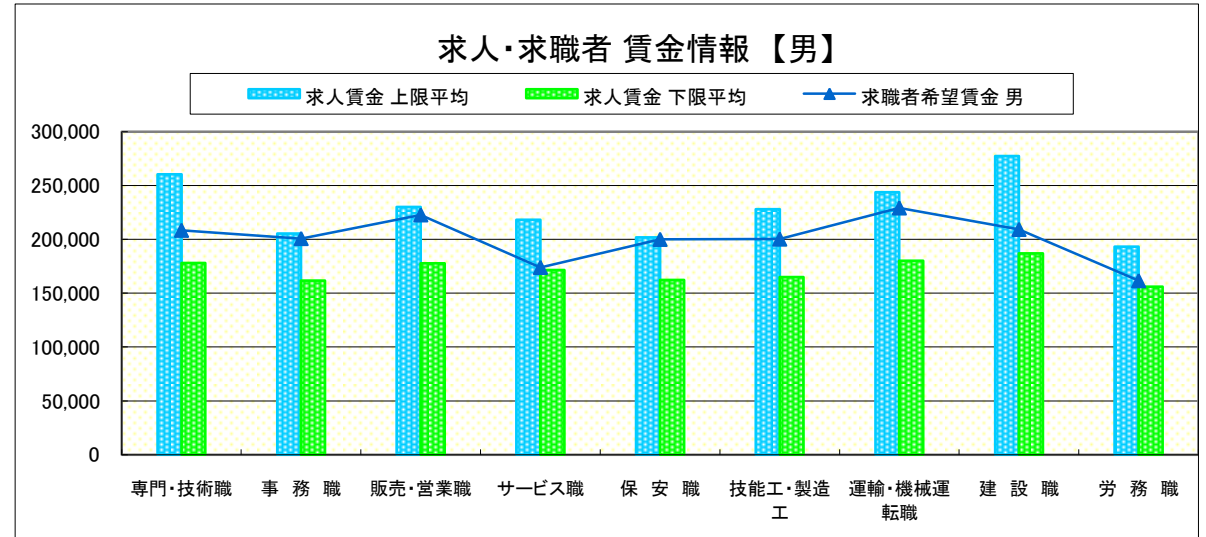
求人賃金・求職者希望賃金情報(常用)

(単位:円)

		求人賃金		求職者希望賃金	
		上限平均	下限平均	男	女
職業別	専門・技術職	260,329	178,082	208,421	166,667
	事務職	205,557	161,636	200,769	163,548
	販売・営業職	230,072	177,741	222,727	164,000
	サービス職	218,296	171,386	174,000	140,000
	保安職	202,000	162,400	200,000	0
	技能工・製造工	228,014	165,090	200,278	167,273
	運輸・機械運転職	243,758	179,998	229,167	0
	建設職	277,429	187,114	209,231	0
	労務職	193,085	155,911	161,667	0

* 求人賃金・求職者希望賃金は、ハローワークシステム(職業紹介)11月新規求人・新規求職から抽出。

* 求人賃金については、男女不問である。



求人・求職者 賃金情報【11月】

大田原

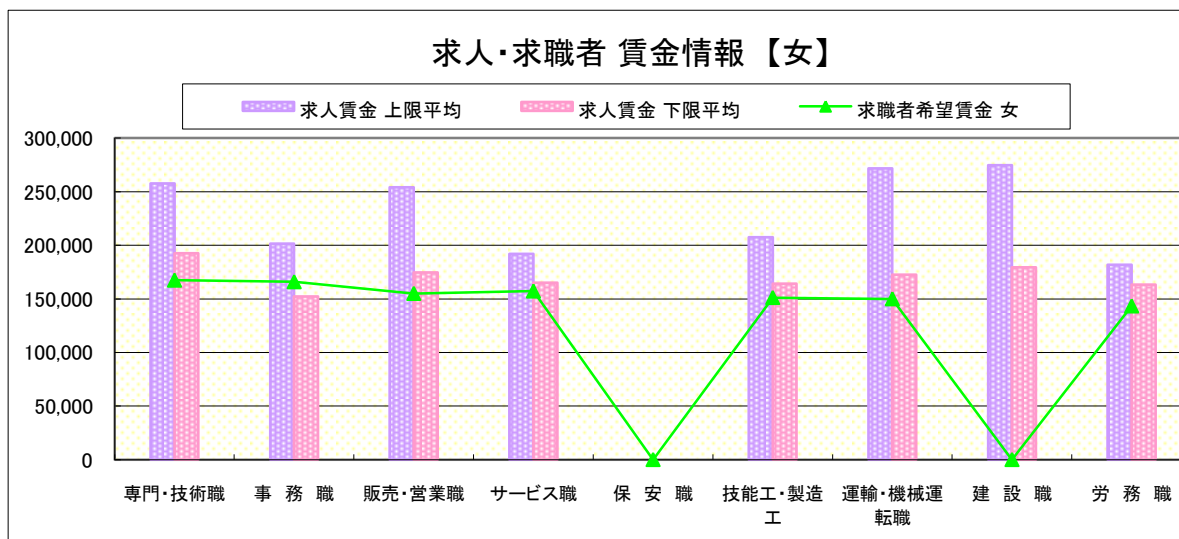
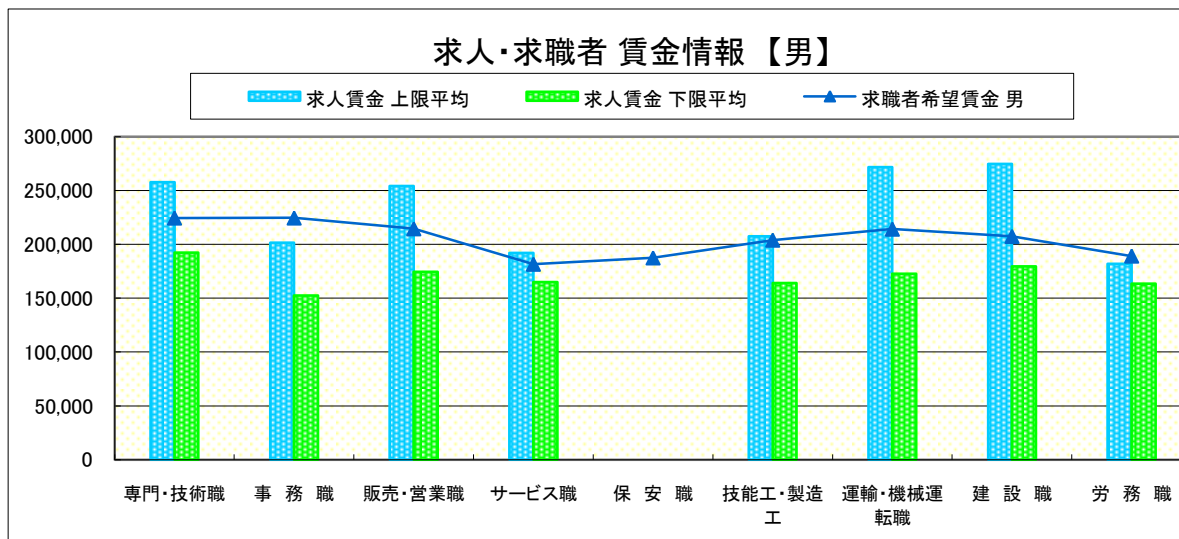
求人賃金・求職者希望賃金情報(常用)

(単位:円)

		求人賃金		求職者希望賃金	
		上限平均	下限平均	男	女
職業別	専門・技術職	257,721	192,478	224,583	167,407
	事務職	201,502	152,372	224,615	165,909
	販売・営業職	254,081	174,585	214,583	155,000
	サービス職	192,083	165,083	181,579	157,241
	保安職	0	0	187,500	0
	技能工・製造工	207,453	164,225	204,000	151,200
	運輸・機械運転職	271,682	172,683	214,231	150,000
	建設職	274,661	179,497	207,500	0
	労務職	181,840	163,342	189,167	143,333

* 求人賃金・求職者希望賃金は、ハローワークシステム(職業紹介)11月新規求人・新規求職から抽出。

* 求人賃金については、男女不問である。



求人・求職者 賃金情報【11月】

小 山

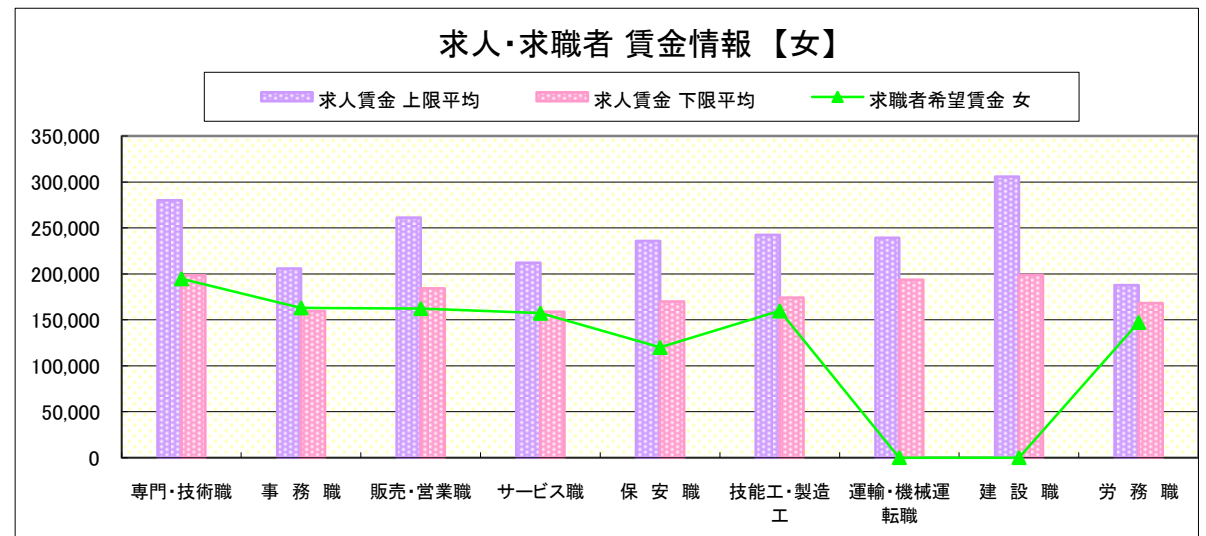
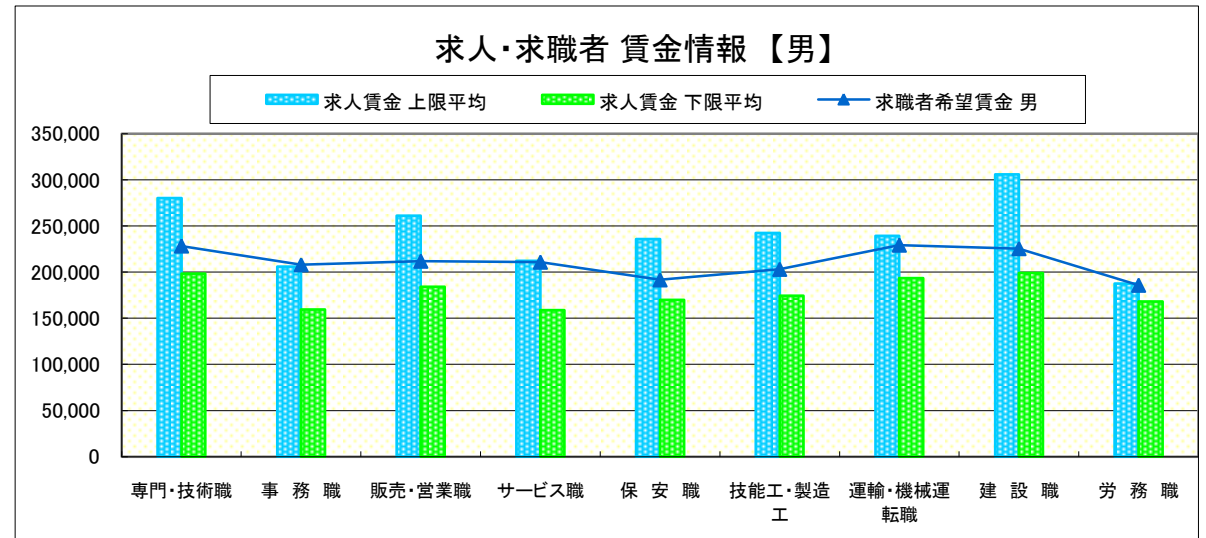
求人賃金・求職者希望賃金情報(常用)

(単位:円)

職業別		求人賃金		求職者希望賃金	
		上限平均	下限平均	男	女
職 業 別	専門・技術職	280,205	198,398	228,333	194,848
	事務職	205,879	159,511	208,000	163,154
	販売・営業職	261,263	184,110	211,864	162,381
	サービス職	212,086	158,927	210,800	157,273
	保安職	235,950	169,825	191,667	120,000
	技能工・製造工	242,330	174,315	203,085	159,808
	運輸・機械運転職	239,240	193,628	229,259	0
	建設職	306,018	198,946	225,455	0
	労務職	187,757	168,191	185,849	147,273

* 求人賃金・求職者希望賃金は、ハローワークシステム(職業紹介)11月新規求人・新規求職から抽出。

* 求人賃金については、男女不問である。



求人・求職者 賃金情報【11月】

日 光

求人賃金・求職者希望賃金情報(常用)

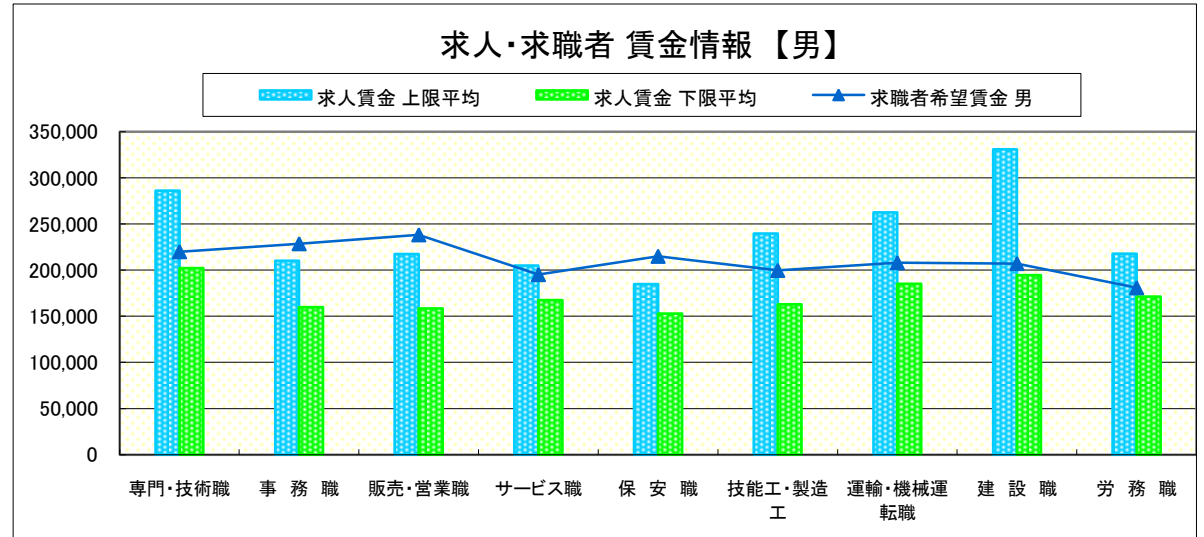
(単位:円)

職業別	職種	求人賃金		求職者希望賃金	
		上限平均	下限平均	男	女
職 業 別	専門・技術職	286,188	202,018	220,000	200,000
	事務職	210,331	159,923	228,667	161,667
	販売・営業職	217,422	158,467	238,333	148,750
	サービス職	204,857	167,521	195,185	162,222
	保安職	184,775	152,875	215,000	0
	技能工・製造工	239,663	162,988	199,722	120,000
	運輸・機械運転職	262,721	185,028	208,125	250,000
	建設職	331,000	194,571	207,143	0
	労務職	217,763	171,313	180,909	157,500

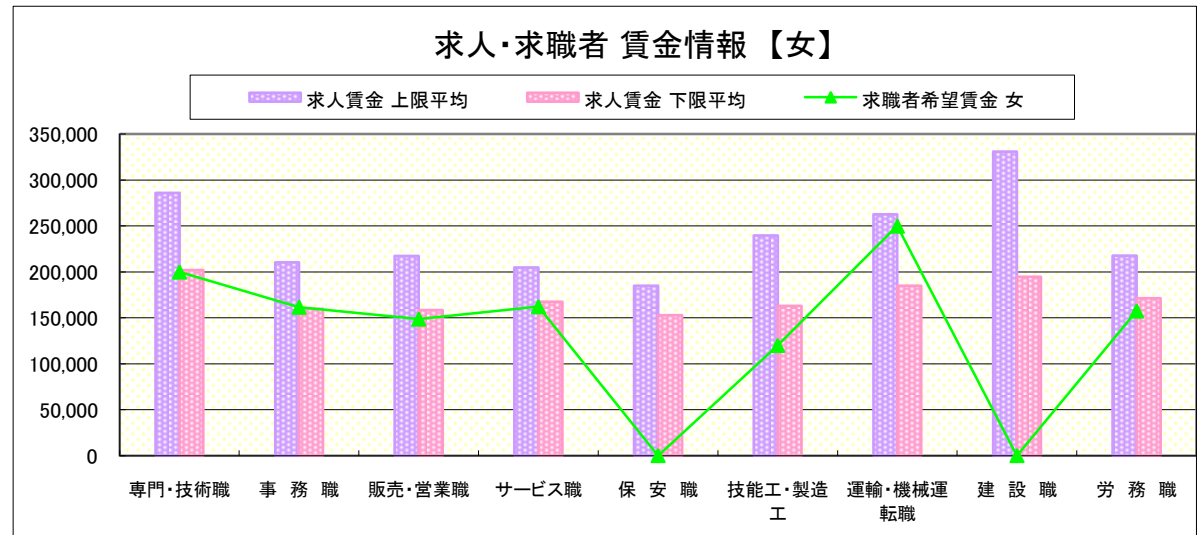
* 求人賃金・求職者希望賃金は、ハローワークシステム(職業紹介)11月新規求人・新規求職から抽出。

* 求人賃金については、男女不問である。

求人・求職者 賃金情報【男】



求人・求職者 賃金情報【女】



求人・求職者 賃金情報【11月】

黒 磯

求人賃金・求職者希望賃金情報(常用)

(単位:円)

		求人賃金		求職者希望賃金	
		上限平均	下限平均	男	女
職 業 別	専門・技術職	247,116	176,531	271,538	176,154
	事務職	179,813	155,392	225,833	157,586
	販売・営業職	230,114	160,555	211,667	162,500
	サービス職	210,069	168,662	201,176	155,455
	保安職	200,000	180,000	0	0
	技能工・製造工	235,465	166,818	191,515	145,000
	運輸・機械運転職	243,754	166,600	207,143	200,000
	建設職	289,668	174,203	175,000	0
	労務職	189,200	158,617	204,615	128,889

* 求人賃金・求職者希望賃金は、ハローワークシステム(職業紹介)11月新規求人・新規求職から抽出。

* 求人賃金については、男女不問である。

