

# 求人・求職者 賃金情報【9月】

局 計

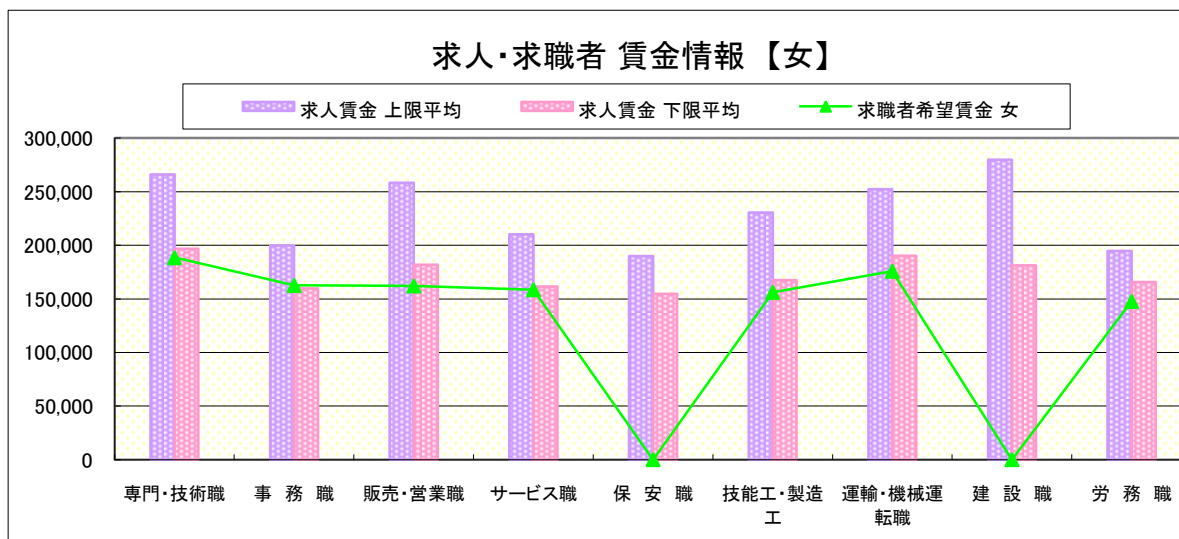
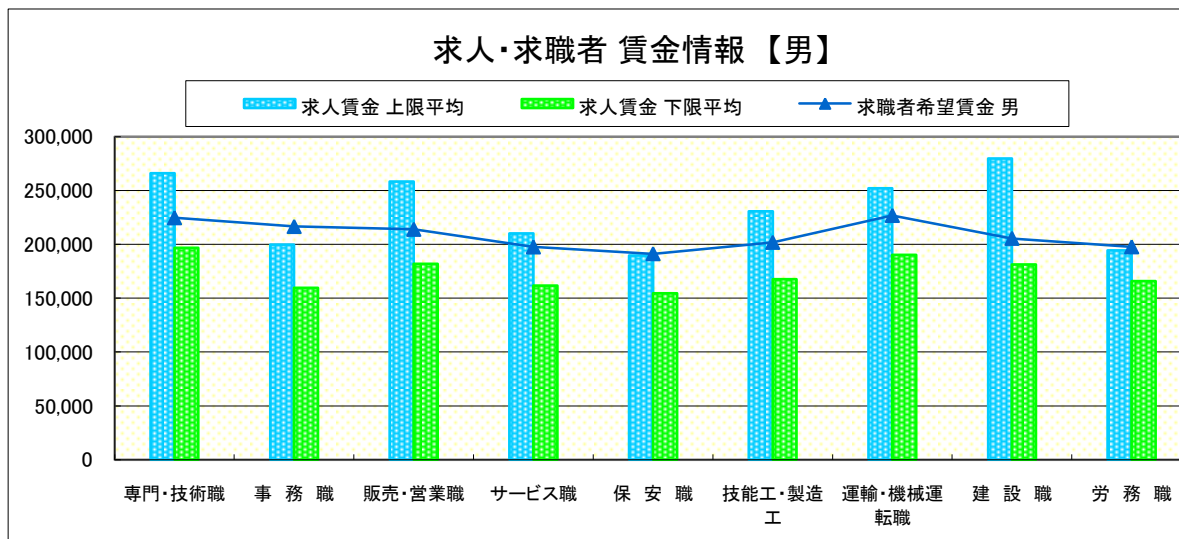
求人賃金・求職者希望賃金情報(常用)

(単位:円)

職業別	職種	求人賃金		求職者希望賃金	
		上限平均	下限平均	男	女
職業別	専門・技術職	266,177	196,684	224,780	188,576
	事務職	199,787	159,652	216,614	162,742
	販売・営業職	258,363	181,911	213,970	162,258
	サービス職	210,116	161,647	197,575	158,663
	保安職	189,798	154,570	191,250	0
	技能工・製造工	230,575	167,589	201,840	156,281
	運輸・機械運転職	252,251	190,335	226,898	176,000
	建設職	279,851	181,303	205,537	0
	労務職	194,535	165,753	197,669	147,723

\* 求人賃金・求職者希望賃金は、ハローワークシステム(職業紹介)9月新規求人・新規求職から抽出。

\* 求人賃金については、男女不問である。



# 求人・求職者 賃金情報 【9月】

県央1地区 《宇都宮・鹿沼・日光》

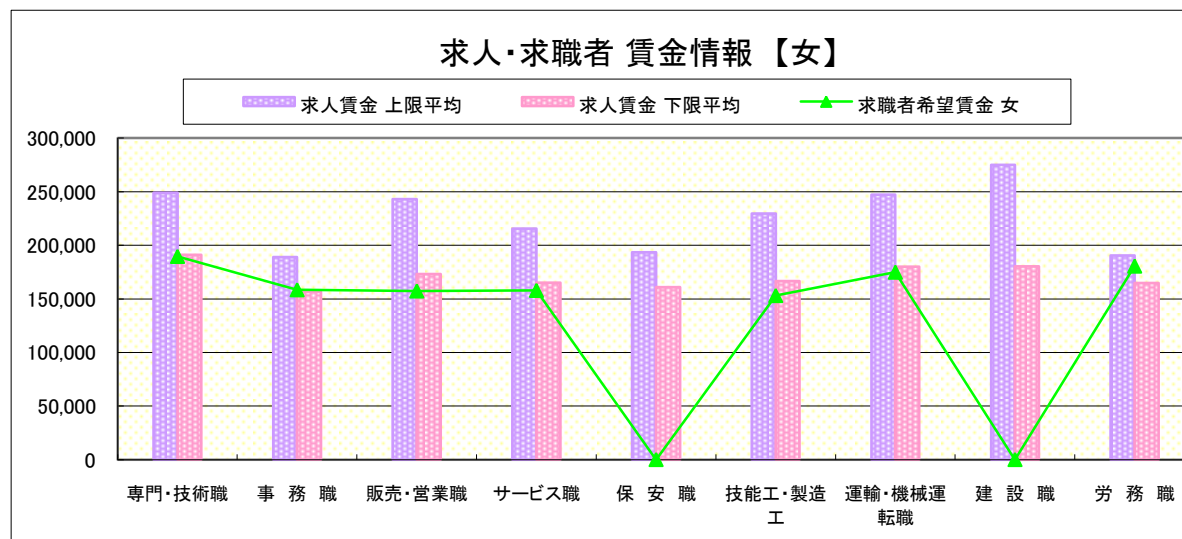
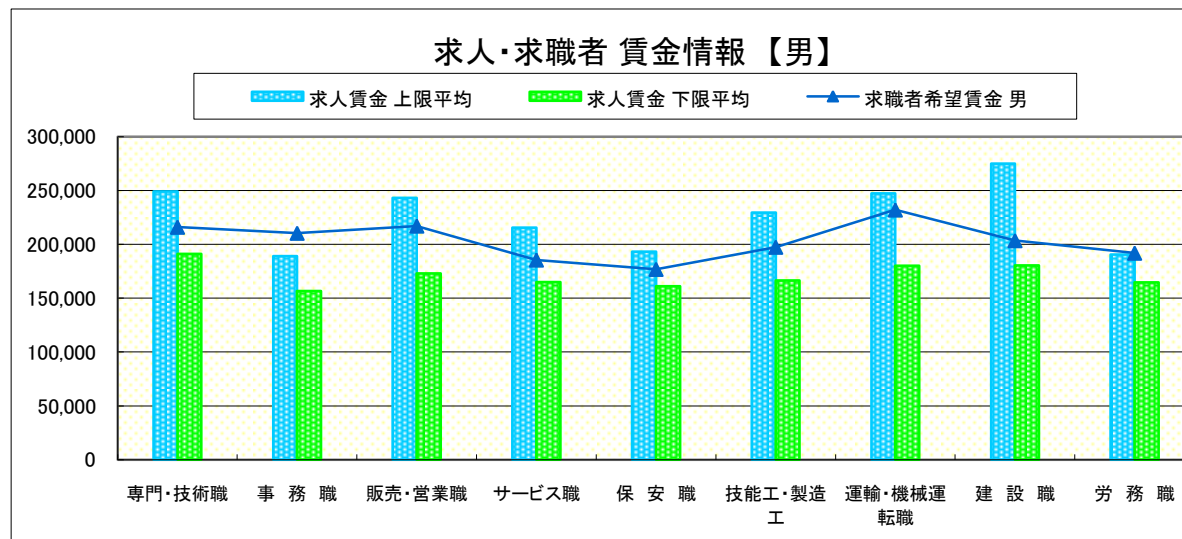
求人賃金・求職者希望賃金情報(常用)

(単位:円)

職業別	職種	求人賃金		求職者希望賃金	
		上限平均	下限平均	男	女
職業別	専門・技術職	249,181	191,189	216,075	189,726
	事務職	189,127	156,663	210,453	158,571
	販売・営業職	243,219	173,061	217,130	157,458
	サービス職	215,517	165,038	185,574	157,993
	保安職	193,345	161,001	176,923	0
	技能工・製造工	229,593	166,450	197,486	153,183
	運輸・機械運転職	247,244	180,146	232,059	175,000
	建設職	274,916	180,365	203,569	0
	労務職	190,537	164,823	191,954	180,694

\* 求人賃金・求職者希望賃金は、ハローワークシステム(職業紹介)9月新規求人・新規求職から抽出。

\* 求人賃金については、男女不問である。



# 求人・求職者 賃金情報【9月】

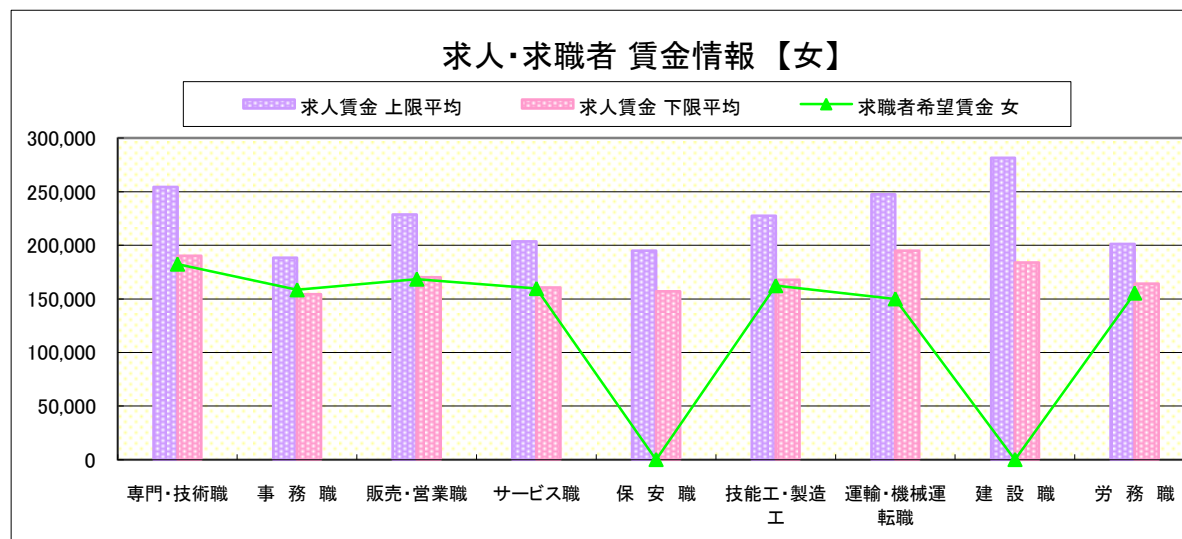
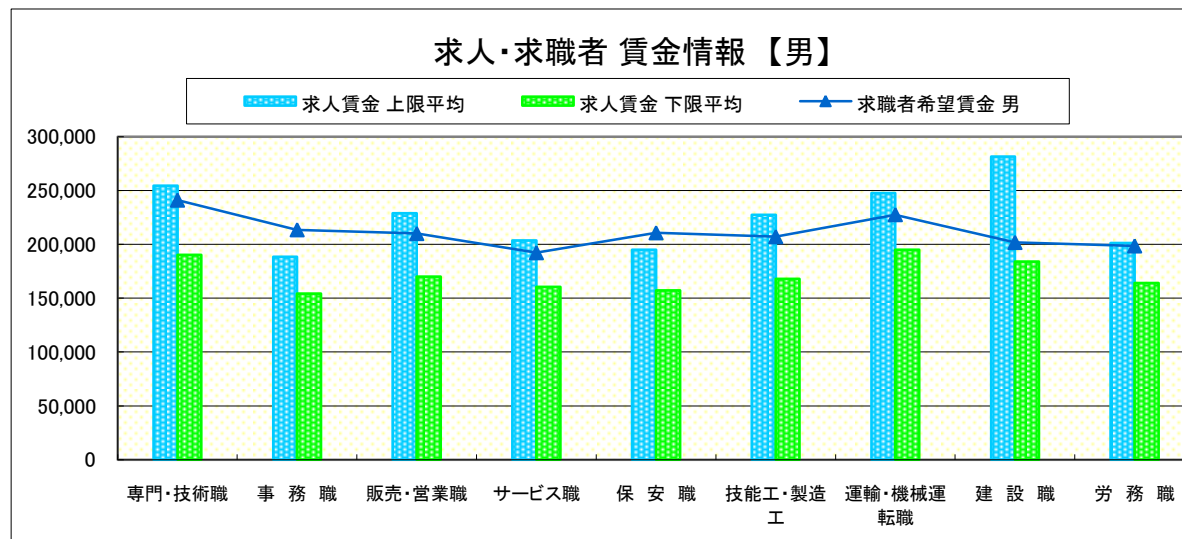
県央2地区 《宇都宮・真岡》

求人賃金・求職者希望賃金情報(常用) (単位:円)

職業別	職種	求人賃金		求職者希望賃金	
		上限平均	下限平均	男	女
職業別	専門・技術職	254,486	190,315	241,032	182,431
	事務職	188,511	154,254	213,572	158,419
	販売・営業職	228,862	170,178	210,066	168,409
	サービス職	203,624	160,513	192,334	159,637
	保安職	194,970	157,126	210,769	0
	技能工・製造工	227,573	167,925	207,140	162,275
	運輸・機械運転職	247,587	194,948	227,576	150,000
	建設職	281,595	183,898	201,812	0
	労務職	201,148	164,134	198,604	155,375

\* 求人賃金・求職者希望賃金は、ハローワークシステム(職業紹介)9月新規求人・新規求職から抽出。

\* 求人賃金については、男女不問である。



# 求人・求職者 賃金情報【9月】

県央3地区 《宇都宮・那須烏山》

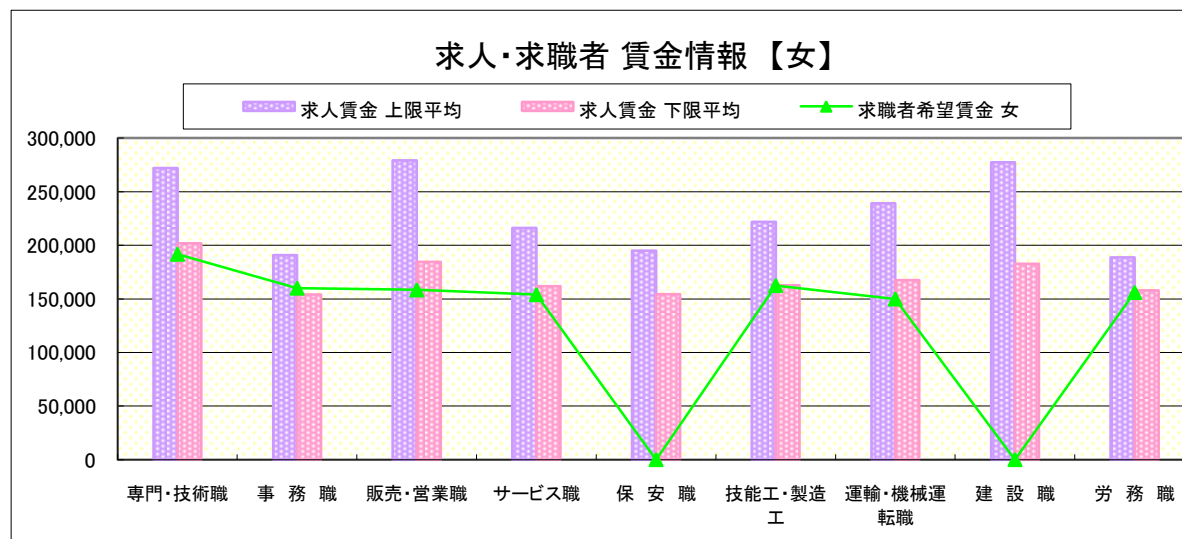
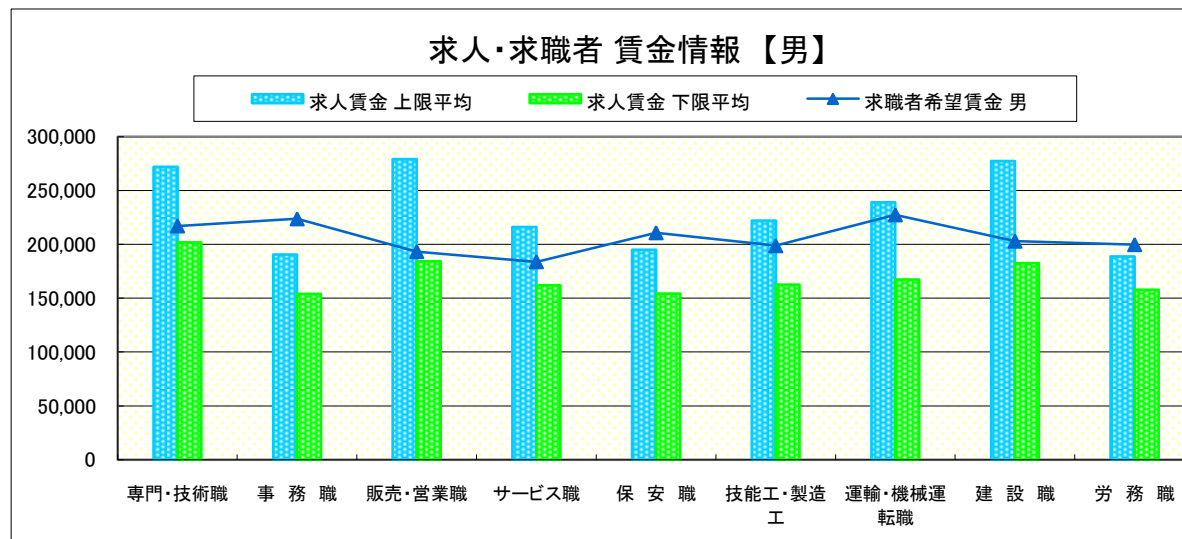
求人賃金・求職者希望賃金情報(常用)

(単位:円)

職業別	職種	求人賃金		求職者希望賃金	
		上限平均	下限平均	男	女
職業別	専門・技術職	272,099	201,777	217,143	191,736
	事務職	190,699	153,993	223,750	160,074
	販売・営業職	279,125	184,396	193,233	158,409
	サービス職	216,190	161,904	183,834	154,026
	保安職	194,940	154,252	210,769	0
	技能工・製造工	221,935	162,662	198,736	162,553
	運輸・機械運転職	239,125	167,393	227,448	150,000
	建設職	277,496	182,605	202,923	0
	労務職	188,784	157,797	199,747	156,042

\* 求人賃金・求職者希望賃金は、ハローワークシステム(職業紹介)9月新規求人・新規求職から抽出。

\* 求人賃金については、男女不問である。



# 求人・求職者 賃金情報【9月】

県南1地区 《小山・栃木》

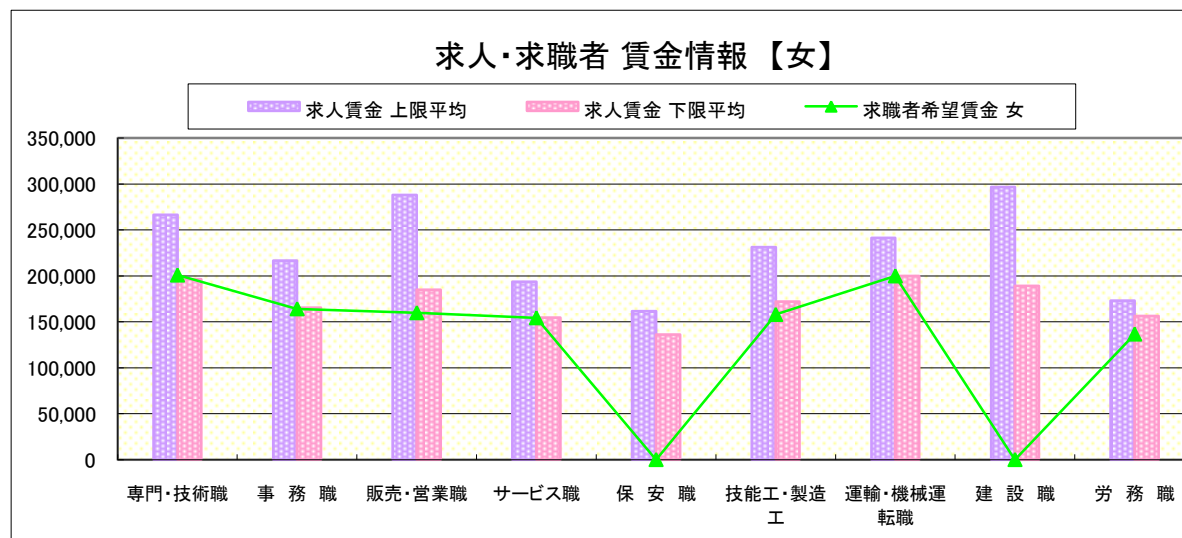
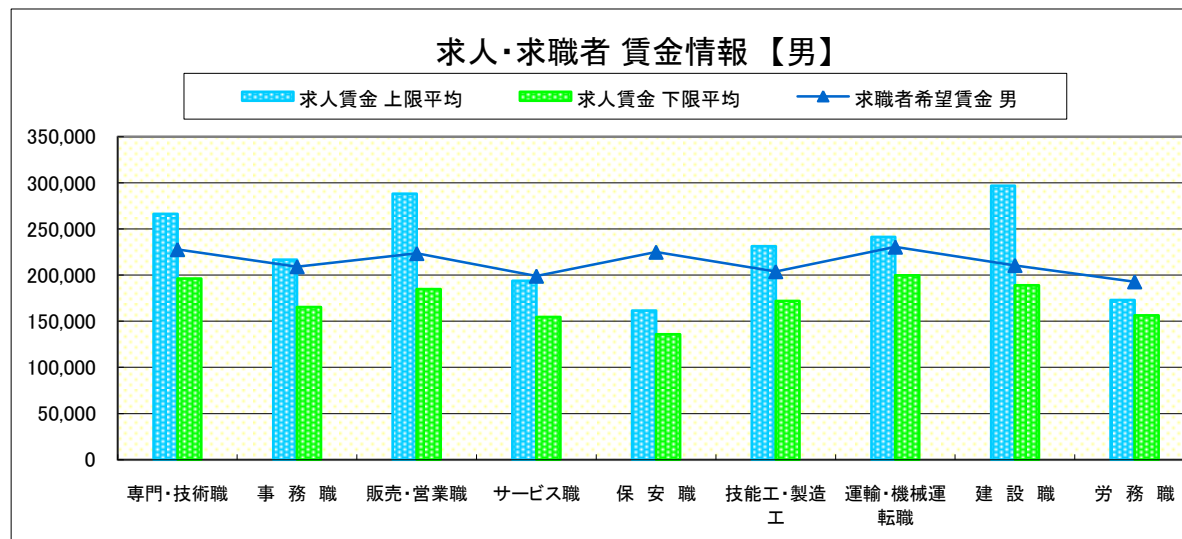
求人賃金・求職者希望賃金情報(常用)

(単位:円)

職業別	職種	求人賃金		求職者希望賃金	
		上限平均	下限平均	男	女
職業別	専門・技術職	266,381	196,298	227,870	200,932
	事務職	216,615	165,497	209,286	164,179
	販売・営業職	288,166	184,818	223,583	159,895
	サービス職	193,722	154,683	199,000	154,393
	保安職	161,544	136,059	225,000	0
	技能工・製造工	231,443	172,077	203,881	157,985
	運輸・機械運転職	241,530	199,881	230,517	200,000
	建設職	296,840	188,994	210,606	0
	労務職	172,965	156,282	192,864	136,667

\* 求人賃金・求職者希望賃金は、ハローワークシステム(職業紹介)9月新規求人・新規求職から抽出。

\* 求人賃金については、男女不問である。



# 求人・求職者 賃金情報【9月】

県南2地区 《足利・佐野》

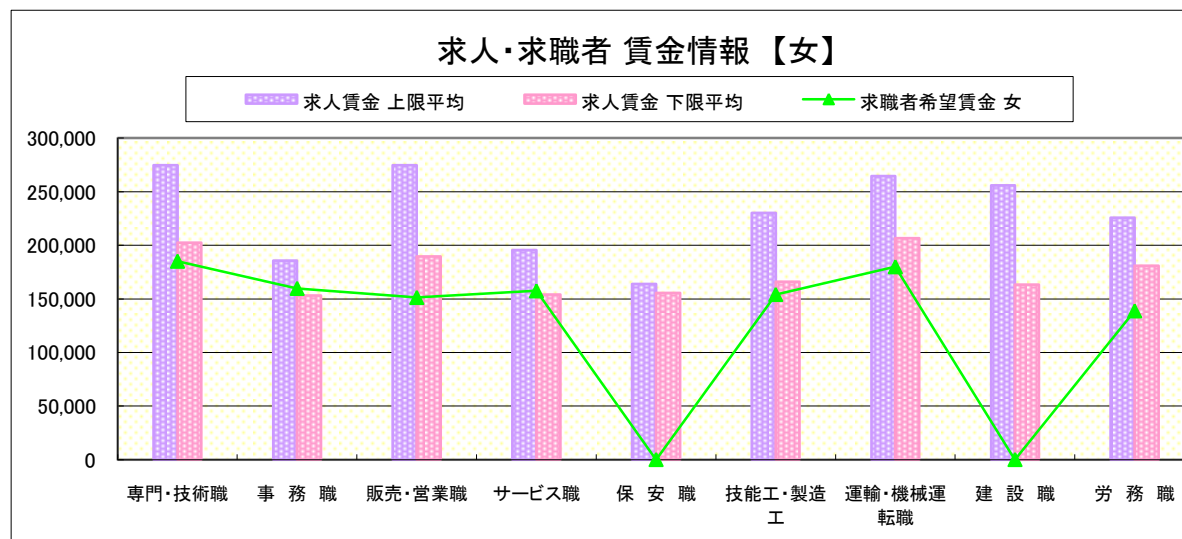
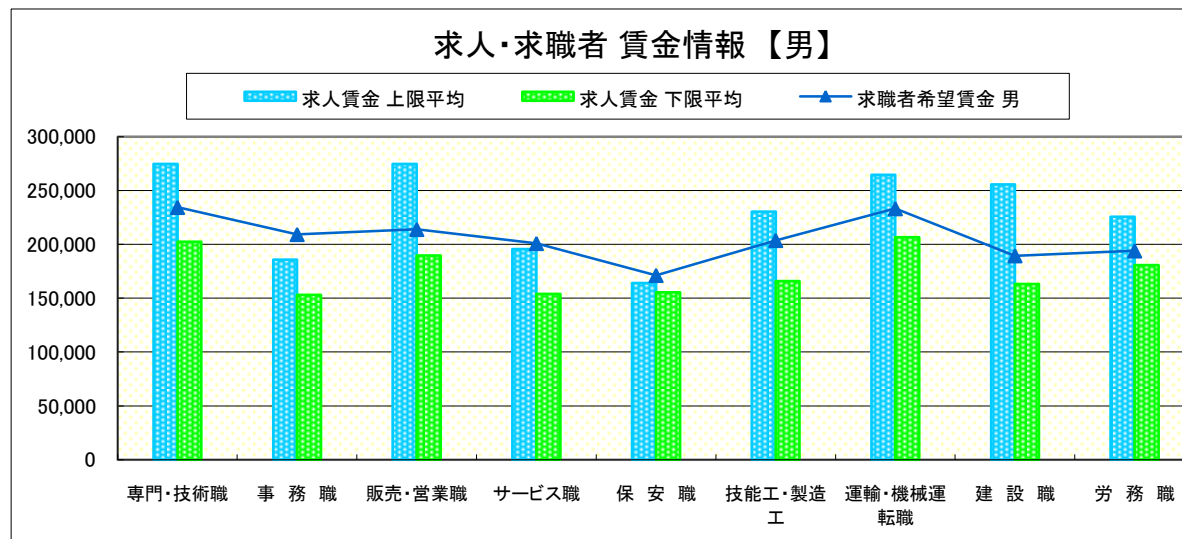
求人賃金・求職者希望賃金情報(常用)

(単位:円)

	職種	求人賃金		求職者希望賃金	
		上限平均	下限平均	男	女
	専門・技術職	274,758	202,477	234,463	185,167
	事務職	185,740	153,150	209,303	159,793
	販売・営業職	274,609	189,647	214,000	151,334
職	サービス職	195,504	153,953	200,917	157,493
	保安職	164,000	155,500	171,250	0
業	技能工・製造工	230,334	165,991	203,749	154,131
	運輸・機械運転職	264,635	206,484	233,265	180,000
別	建設職	255,787	163,176	189,500	0
	労務職	225,795	180,837	194,028	138,810

\* 求人賃金・求職者希望賃金は、ハローワークシステム(職業紹介)9月新規求人・新規求職から抽出。

\* 求人賃金については、男女不問である。



# 求人・求職者 賃金情報【9月】

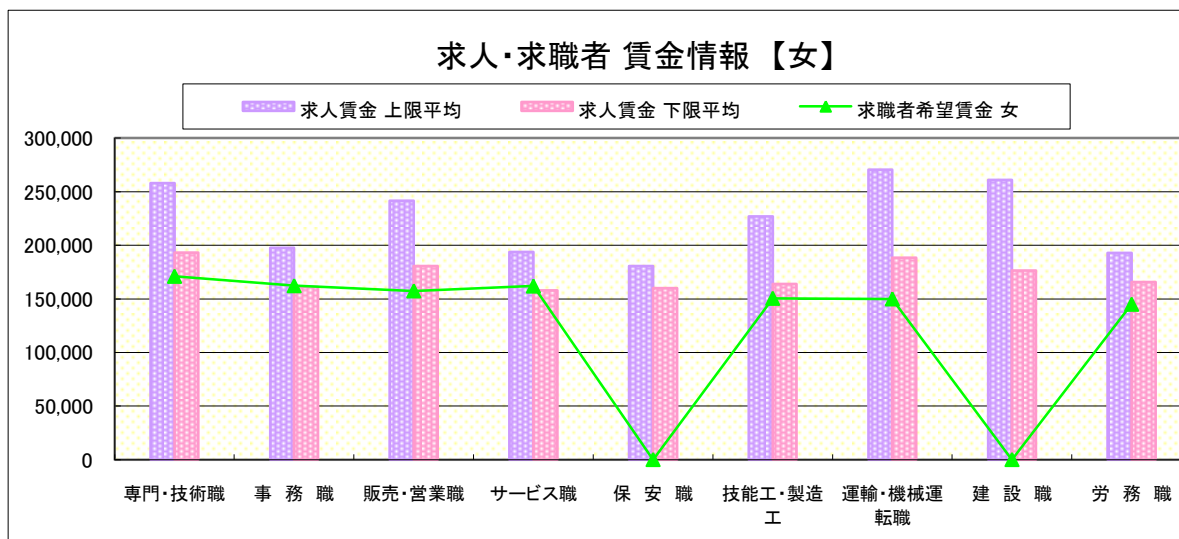
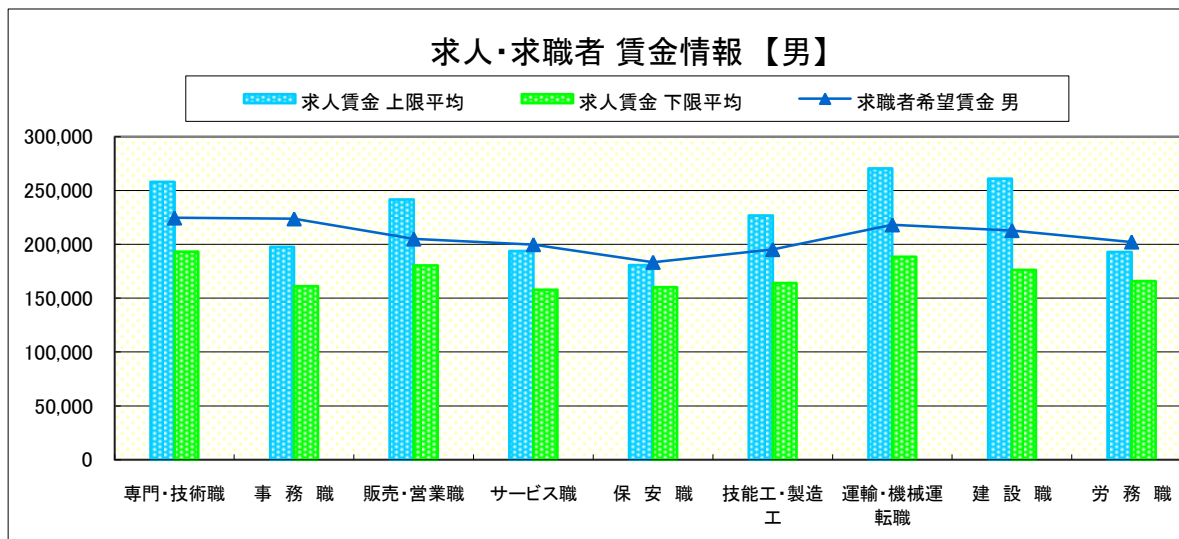
県 北 《大田原・矢板・黒磯》

求人賃金・求職者希望賃金情報(常用) (単位:円)

職業別	職種	求人賃金		求職者希望賃金	
		上限平均	下限平均	男	女
職 業 別	専門・技術職	257,963	193,188	224,615	171,119
	事務職	197,773	161,158	223,778	162,307
	販売・営業職	241,619	180,491	205,028	157,479
	サービス職	193,828	157,885	199,806	161,989
	保安職	180,756	160,122	183,333	0
	技能工・製造工	226,926	163,991	195,175	150,558
	運輸・機械運転職	270,699	188,497	218,232	150,000
	建設職	261,012	176,349	212,911	0
	労務職	192,881	165,802	202,222	145,000

\* 求人賃金・求職者希望賃金は、ハローワークシステム(職業紹介)9月新規求人・新規求職から抽出。

\* 求人賃金については、男女不問である。



# 求人・求職者 賃金情報【9月】

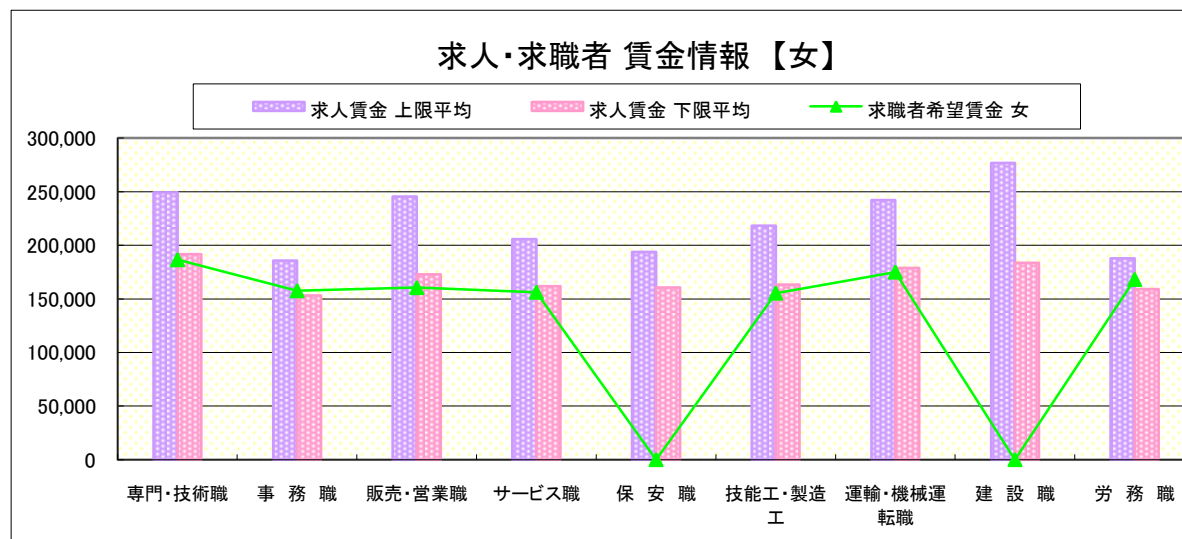
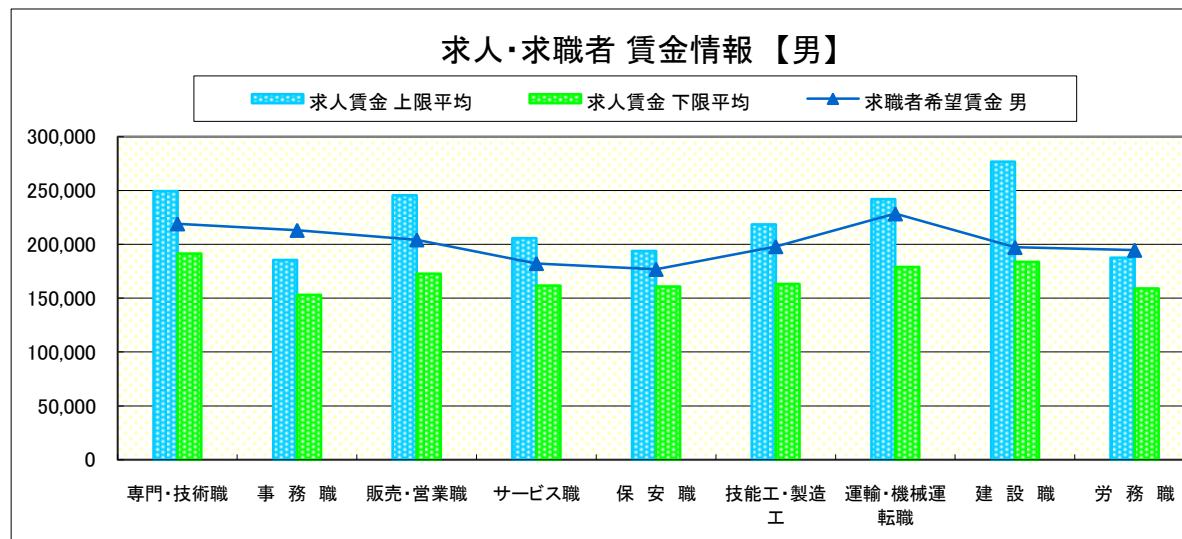
県 央 《宇都宮・那須烏山・鹿沼・真岡・日光》

求人賃金・求職者希望賃金情報(常用) (単位:円)

職業別	職種	求人賃金		求職者希望賃金	
		上限平均	下限平均	男	女
職 業 別	専門・技術職	249,428	191,565	219,201	186,558
	事務職	185,601	153,102	213,200	157,611
	販売・営業職	245,436	172,759	204,344	160,475
	サービス職	205,590	161,726	182,345	156,151
	保安職	193,897	160,667	176,923	0
	技能工・製造工	218,398	163,235	198,059	155,354
	運輸・機械運転職	242,029	178,847	228,518	175,000
	建設職	276,765	183,572	197,253	0
	労務職	187,668	159,082	194,715	168,150

\* 求人賃金・求職者希望賃金は、ハローワークシステム(職業紹介)9月新規求人・新規求職から抽出。

\* 求人賃金については、男女不問である。





# 求人・求職者 賃金情報【9月】

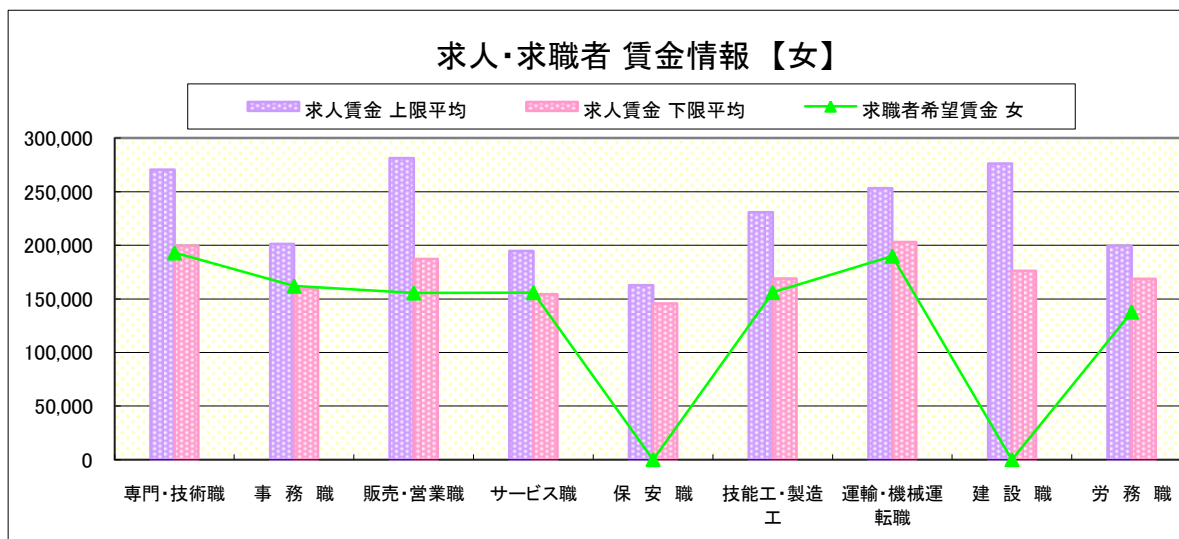
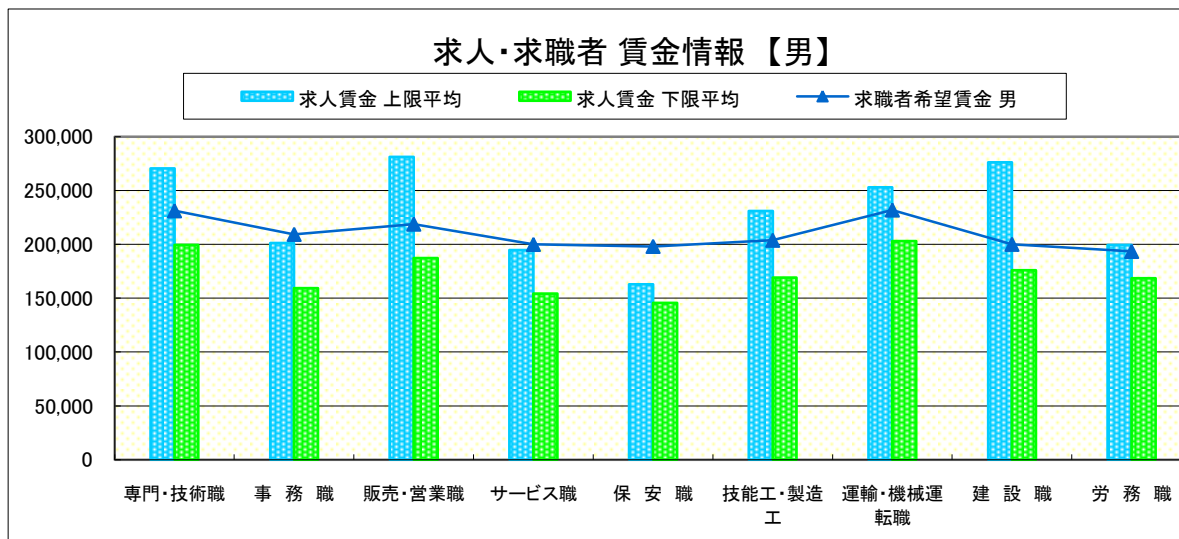
県 南 《栃木・佐野・足利・小山》

求人賃金・求職者希望賃金情報(常用) (単位:円)

	職種	求人賃金		求職者希望賃金	
		上限平均	下限平均	男	女
	専門・技術職	270,569	199,387	231,166	193,049
	事務職	201,178	159,323	209,294	161,986
	販売・営業職	281,388	187,232	218,791	155,614
	サービス職	194,613	154,318	199,958	155,943
	保安職	162,772	145,780	198,125	0
	技能工・製造工	230,888	169,034	203,815	156,058
	運輸・機械運転職	253,082	203,182	231,891	190,000
	建設職	276,313	176,085	200,053	0
	労務職	199,380	168,559	193,446	137,738

\* 求人賃金・求職者希望賃金は、ハローワークシステム(職業紹介)9月新規求人・新規求職から抽出。

\* 求人賃金については、男女不問である。



# 求人・求職者 賃金情報【9月】

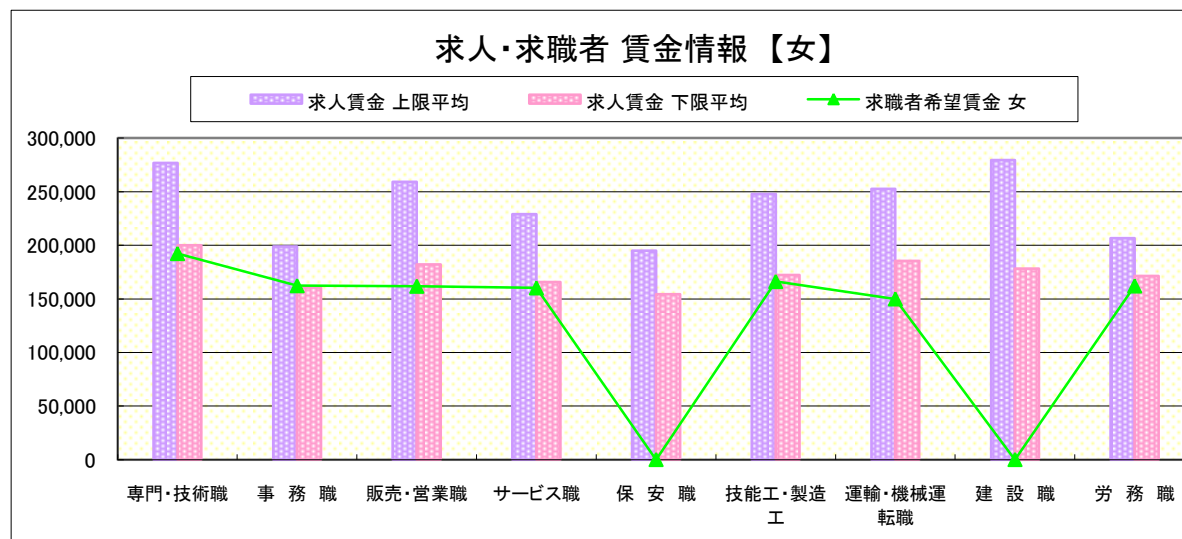
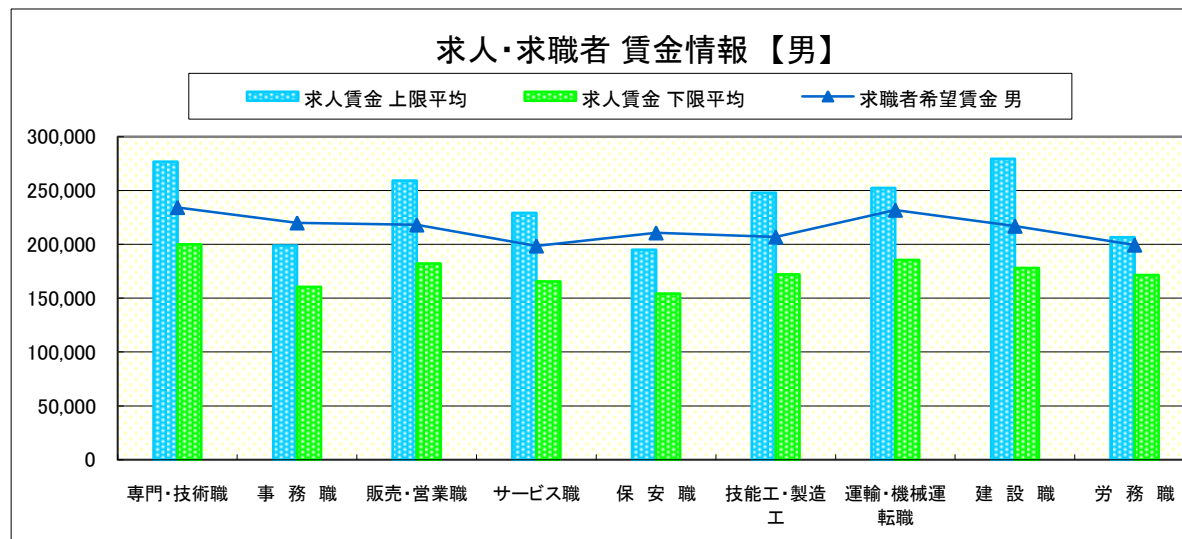
宇 都 宮

求人賃金・求職者希望賃金情報(常用) (単位:円)

		求人賃金		求職者希望賃金	
		上限平均	下限平均	男	女
職 業 別	専門・技術職	276,785	199,964	234,286	192,361
	事務職	198,897	160,485	220,000	162,322
	販売・営業職	259,224	182,266	218,132	161,818
	サービス職	229,115	165,659	198,667	160,274
	保安職	194,940	154,252	210,769	0
	技能工・製造工	247,901	172,173	206,959	166,216
	運輸・機械運転職	252,506	185,442	231,818	150,000
	建設職	279,551	178,119	216,957	0
	労務職	206,567	171,460	199,494	162,083

\* 求人賃金・求職者希望賃金は、ハローワークシステム(職業紹介)9月新規求人・新規求職から抽出。

\* 求人賃金については、男女不問である。



# 求人・求職者 賃金情報【9月】

那須烏山

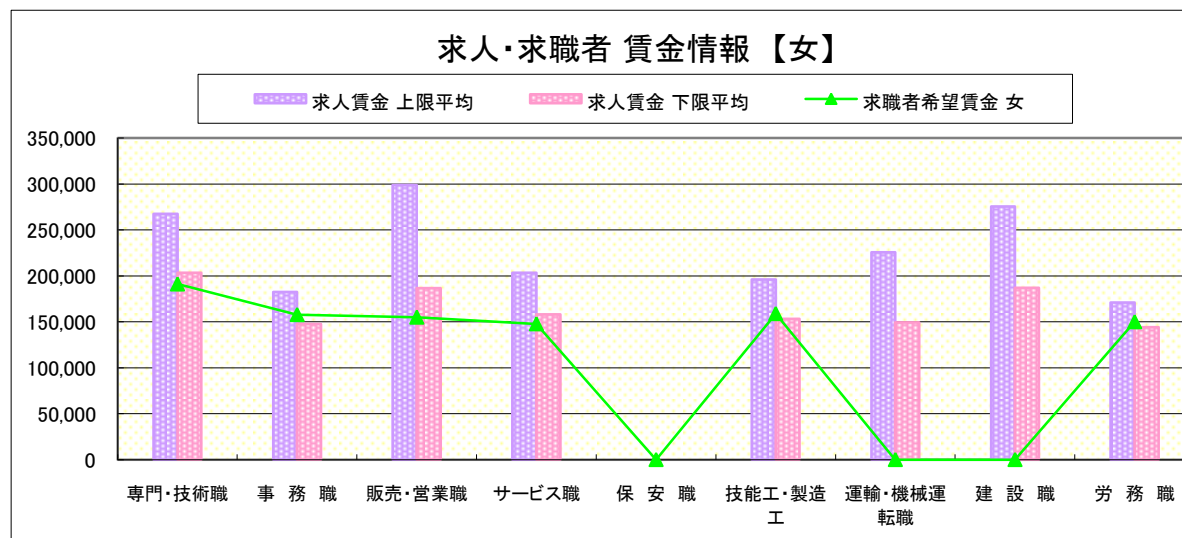
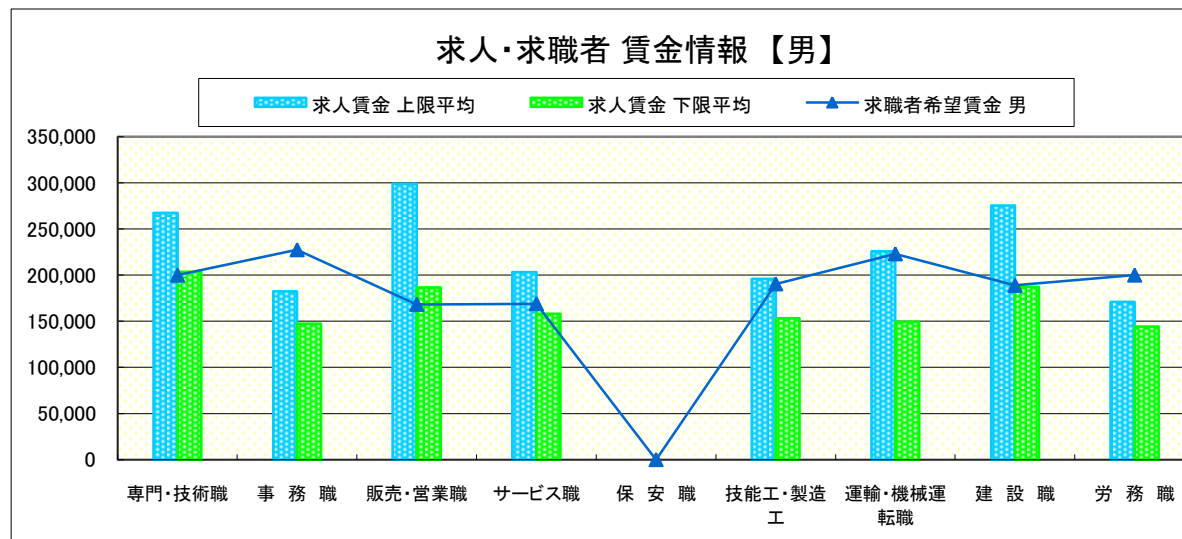
求人賃金・求職者希望賃金情報(常用)

(単位:円)

	職業別	求人賃金		求職者希望賃金	
		上限平均	下限平均	男	女
	専門・技術職	267,413	203,589	200,000	191,111
	事務職	182,500	147,500	227,500	157,826
	販売・営業職	299,025	186,525	168,333	155,000
	サービス職	203,265	158,148	169,000	147,778
	保安職	0	0	0	0
	技能工・製造工	195,968	153,150	190,513	158,889
	運輸・機械運転職	225,743	149,343	223,077	0
	建設職	275,440	187,090	188,889	0
	労務職	171,000	144,133	200,000	150,000

\* 求人賃金・求職者希望賃金は、ハローワークシステム(職業紹介)9月新規求人・新規求職から抽出。

\* 求人賃金については、男女不問である。



# 求人・求職者 賃金情報【9月】

鹿 沼

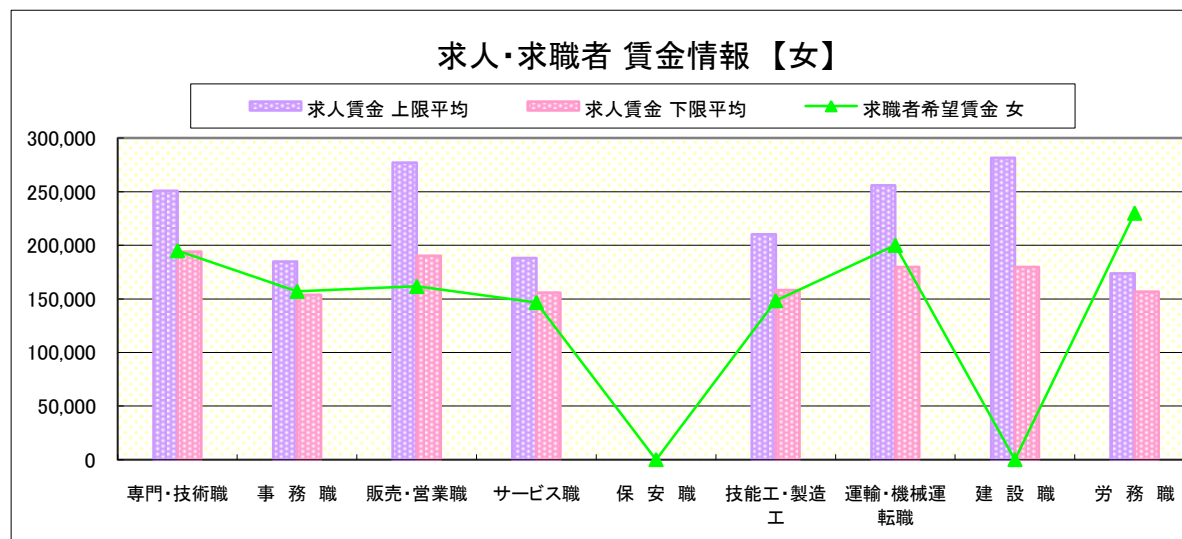
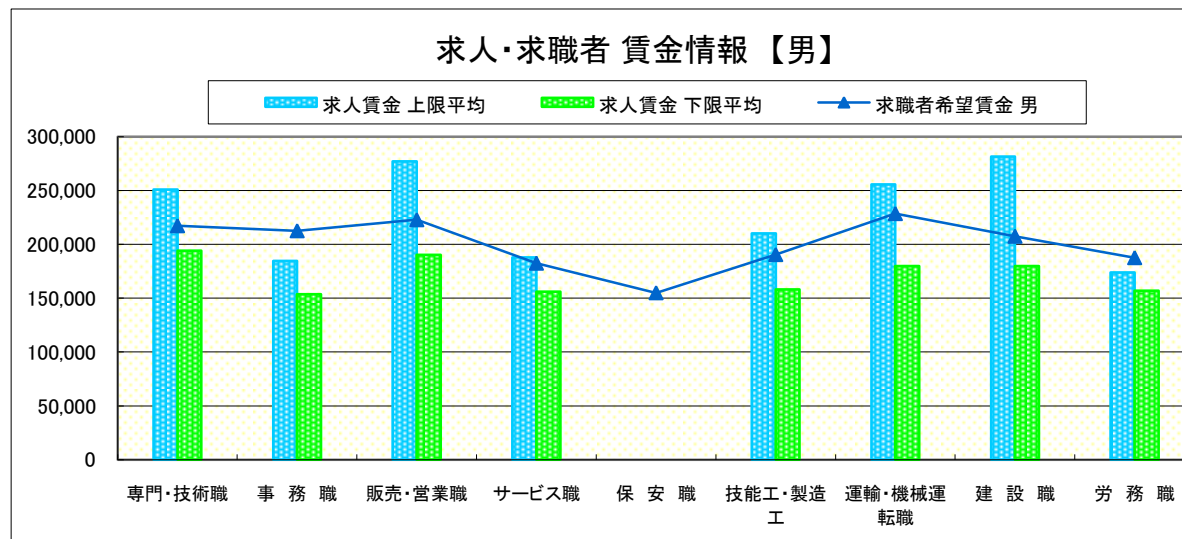
求人賃金・求職者希望賃金情報(常用)

(単位:円)

	職業別	求人賃金		求職者希望賃金	
		上限平均	下限平均	男	女
	専門・技術職	250,867	194,177	217,273	195,000
	事務職	184,739	153,677	212,609	157,045
	販売・営業職	277,100	190,250	222,857	161,667
	サービス職	187,955	155,922	182,500	146,667
	保安職	0	0	155,000	0
	技能工・製造工	210,310	158,163	190,500	148,333
	運輸・機械運転職	255,804	179,800	228,571	200,000
	建設職	281,627	179,833	207,500	0
	労務職	173,797	156,797	187,619	230,000

\* 求人賃金・求職者希望賃金は、ハローワークシステム(職業紹介)9月新規求人・新規求職から抽出。

\* 求人賃金については、男女不問である。



# 求人・求職者 賃金情報【9月】

栃 木

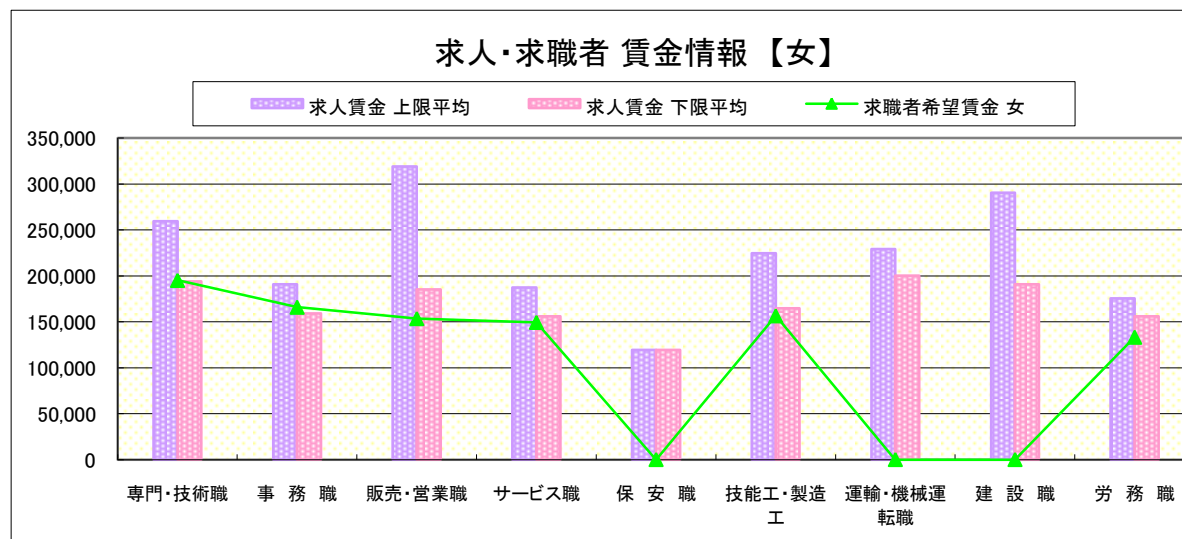
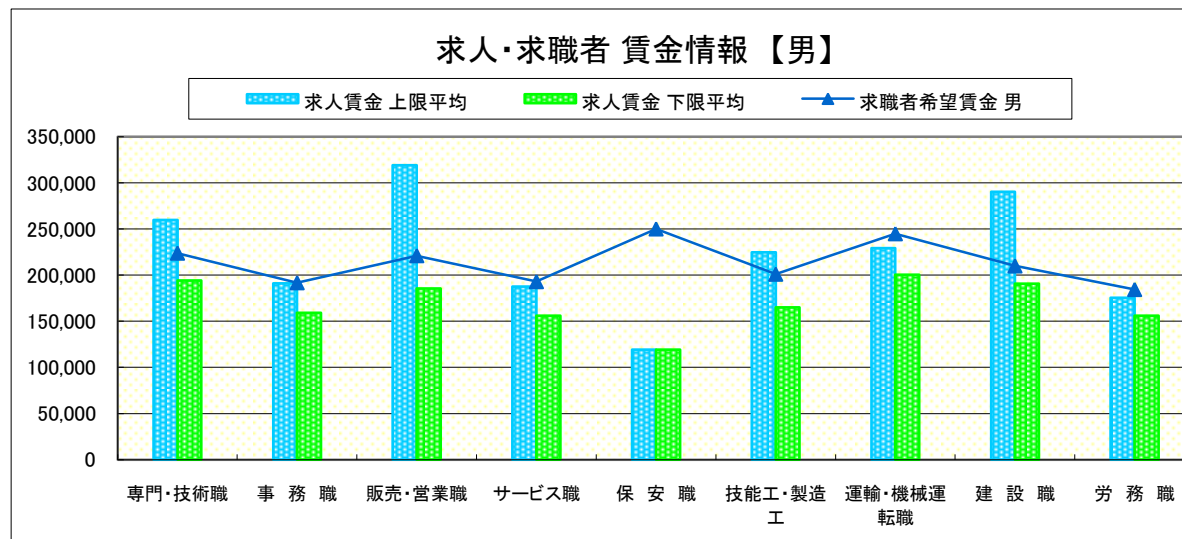
求人賃金・求職者希望賃金情報(常用)

(単位:円)

職業別	職種	求人賃金		求職者希望賃金	
		上限平均	下限平均	男	女
職 業 別	専門・技術職	259,662	194,072	223,810	195,263
	事務職	190,977	159,210	191,818	166,038
	販売・営業職	319,297	185,466	221,071	153,636
	サービス職	187,482	155,924	193,000	149,500
	保安職	119,280	119,280	250,000	0
	技能工・製造工	224,707	164,894	201,061	156,667
	運輸・機械運転職	229,356	200,414	244,783	0
	建設職	290,408	190,785	210,000	0
	労務職	175,533	156,176	184,500	133,333

\* 求人賃金・求職者希望賃金は、ハローワークシステム(職業紹介)9月新規求人・新規求職から抽出。

\* 求人賃金については、男女不問である。



# 求人・求職者 賃金情報【9月】

佐野

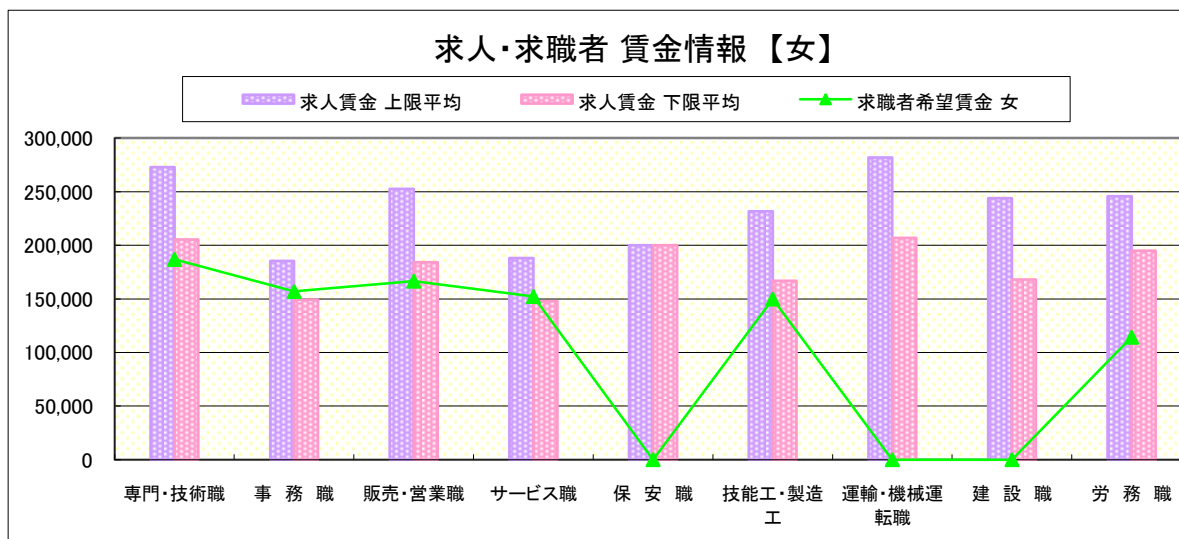
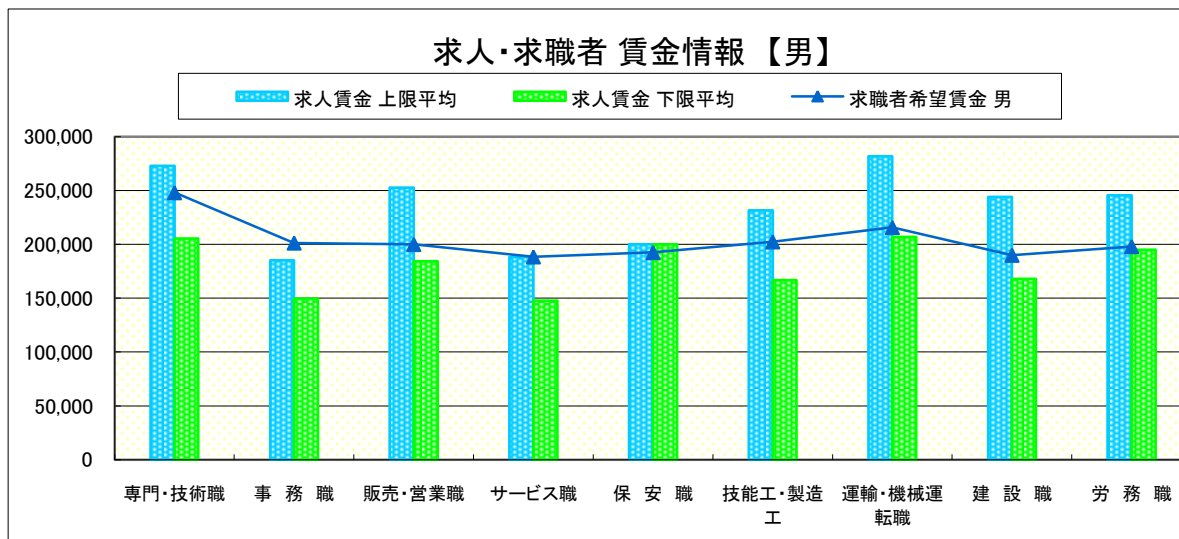
求人賃金・求職者希望賃金情報(常用)

(単位:円)

		求人賃金		求職者希望賃金	
		上限平均	下限平均	男	女
職業別	専門・技術職	272,832	205,282	248,125	187,000
	事務職	185,310	149,381	201,333	156,977
	販売・営業職	252,661	184,368	200,000	166,667
	サービス職	188,146	147,680	188,500	152,353
	保安職	200,000	200,000	192,500	0
	技能工・製造工	231,636	166,843	202,436	150,000
	運輸・機械運転職	281,932	207,036	215,789	0
	建設職	244,000	168,000	190,000	0
	労務職	245,655	194,945	198,056	114,286

\* 求人賃金・求職者希望賃金は、ハローワークシステム(職業紹介)9月新規求人・新規求職から抽出。

\* 求人賃金については、男女不問である。



# 求人・求職者 賃金情報【9月】

足 利

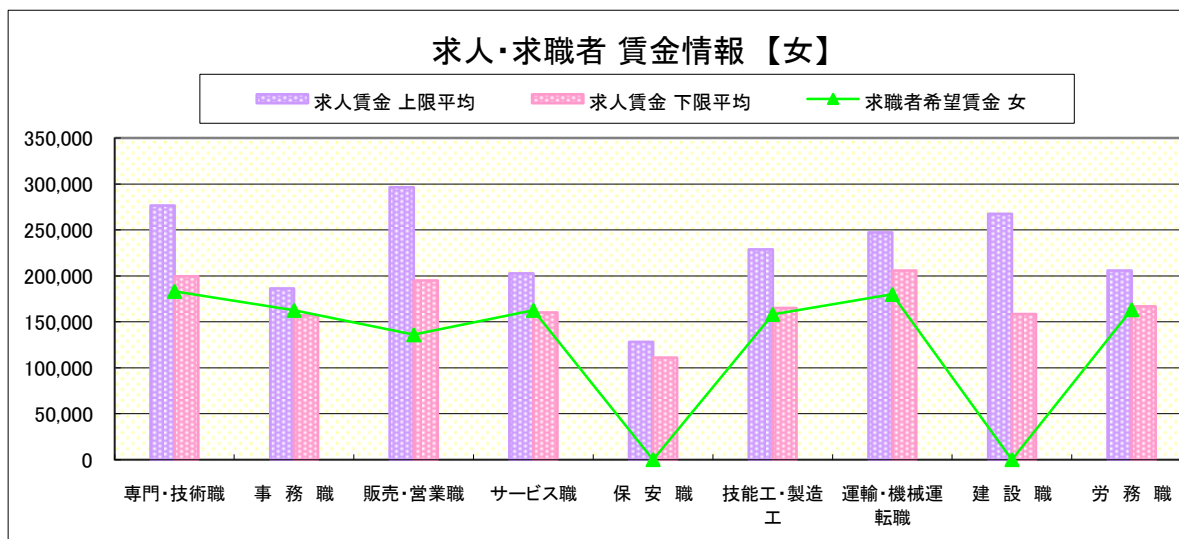
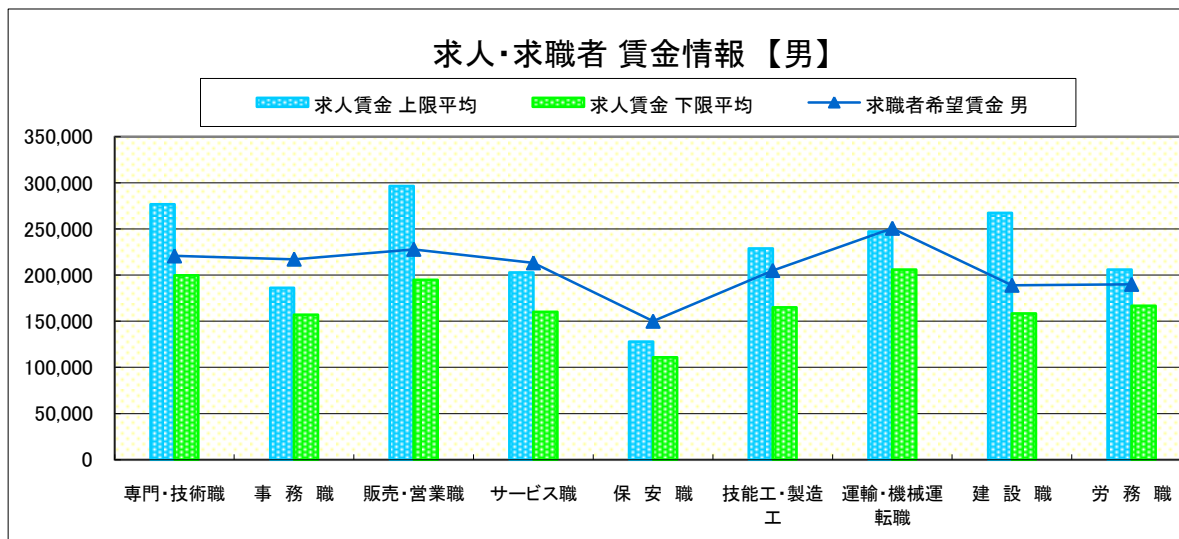
求人賃金・求職者希望賃金情報(常用)

(単位:円)

職業別	職 業	求人賃金		求職者希望賃金	
		上限平均	下限平均	男	女
	専門・技術職	276,684	199,671	220,800	183,333
	事務職	186,170	156,918	217,273	162,609
	販売・営業職	296,557	194,925	228,000	136,000
	サービス職	202,862	160,226	213,333	162,632
	保安職	128,000	111,000	150,000	0
	技能工・製造工	229,031	165,139	205,062	158,261
	運輸・機械運転職	247,338	205,931	250,741	180,000
	建設職	267,573	158,351	189,000	0
	労務職	205,935	166,728	190,000	163,333

\* 求人賃金・求職者希望賃金は、ハローワークシステム(職業紹介)9月新規求人・新規求職から抽出。

\* 求人賃金については、男女不問である。



# 求人・求職者 賃金情報【9月】

真 岡

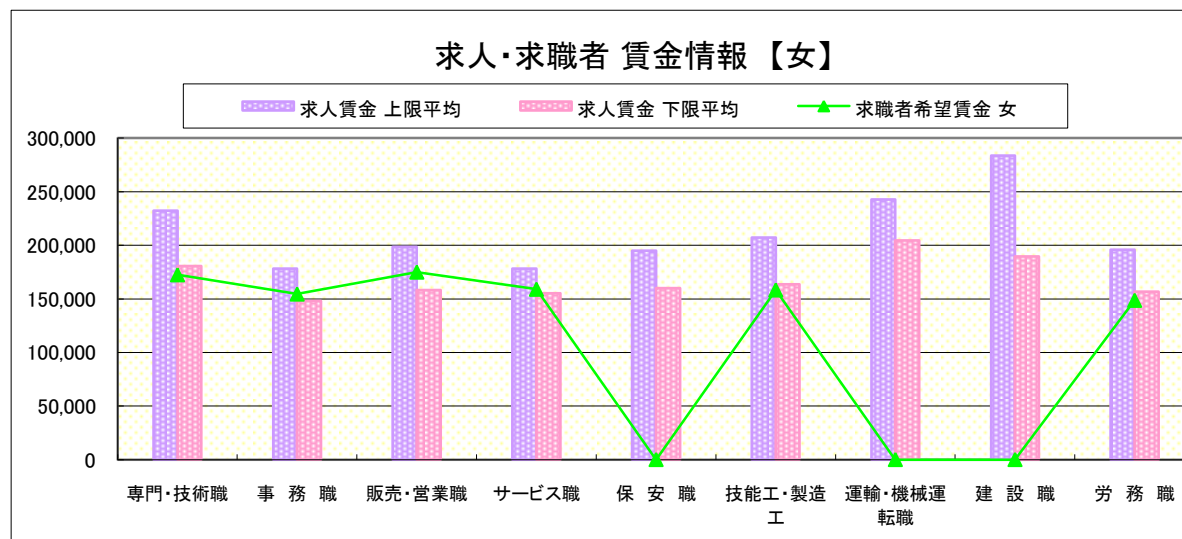
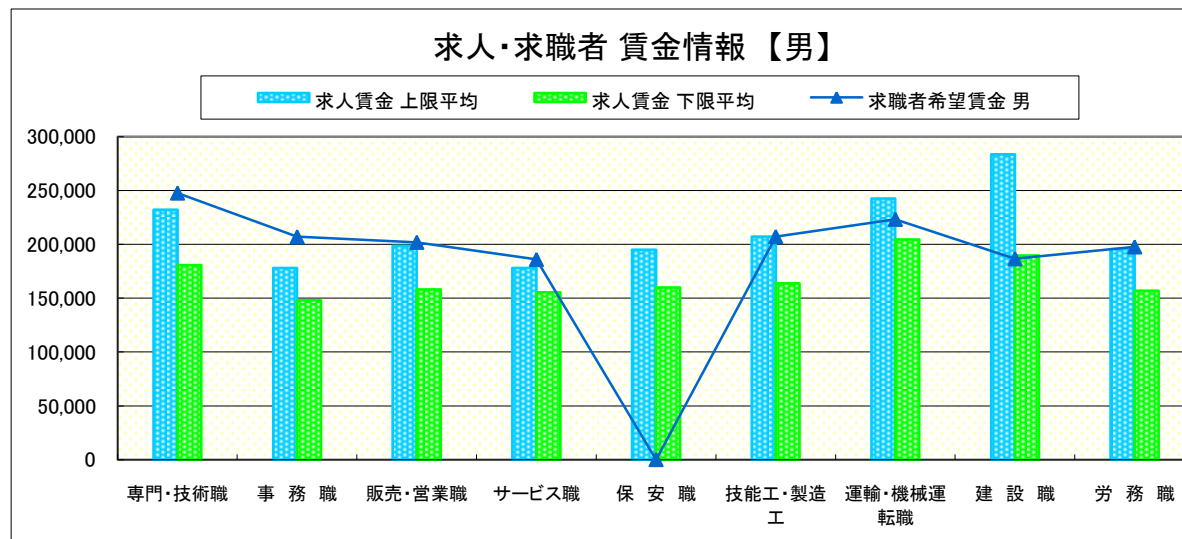
求人賃金・求職者希望賃金情報(常用)

(単位:円)

	職業別	求人賃金		求職者希望賃金	
		上限平均	下限平均	男	女
	専門・技術職	232,186	180,666	247,778	172,500
	事務職	178,125	148,022	207,143	154,516
	販売・営業職	198,500	158,089	202,000	175,000
	サービス職	178,133	155,367	186,000	159,000
	保安職	195,000	160,000	0	0
	技能工・製造工	207,244	163,677	207,321	158,333
	運輸・機械運転職	242,667	204,453	223,333	0
	建設職	283,638	189,677	186,667	0
	労務職	195,729	156,807	197,714	148,667

\* 求人賃金・求職者希望賃金は、ハローワークシステム(職業紹介)9月新規求人・新規求職から抽出。

\* 求人賃金については、男女不問である。





# 求人・求職者 賃金情報【9月】

矢板

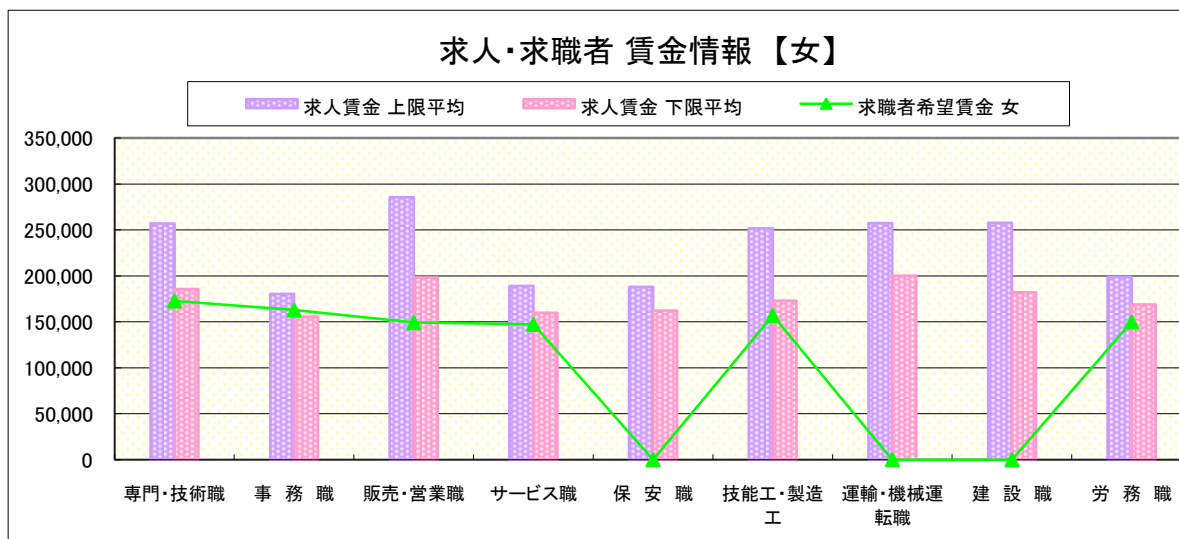
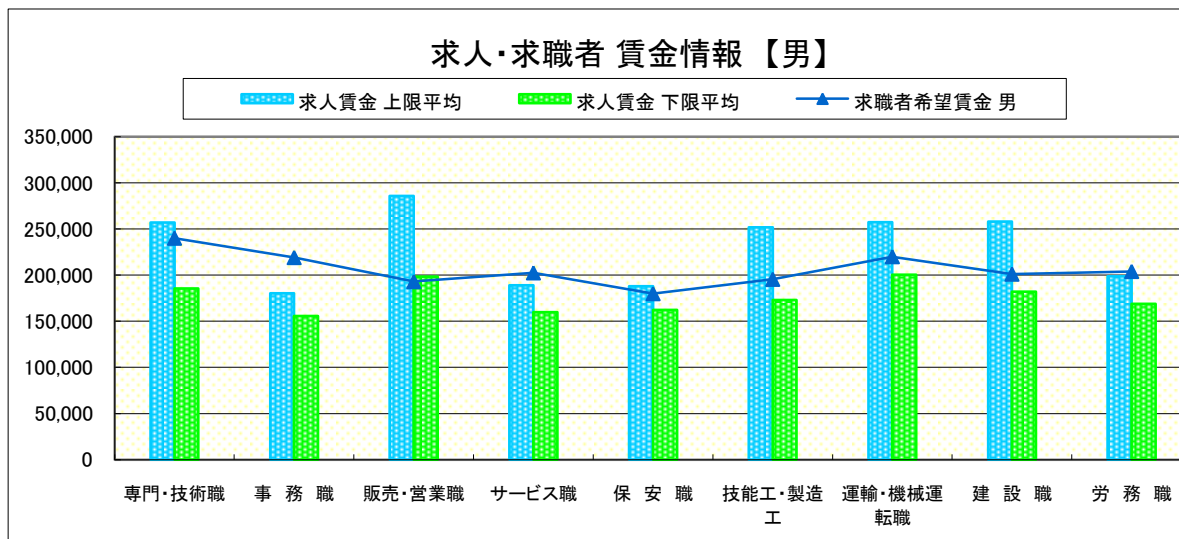
求人賃金・求職者希望賃金情報(常用)

(単位:円)

職業別	職種	求人賃金		求職者希望賃金	
		上限平均	下限平均	男	女
職 業 別	専門・技術職	257,001	185,655	240,000	172,857
	事務職	180,424	155,591	219,091	162,917
	販売・営業職	285,778	198,333	193,000	149,231
	サービス職	189,114	159,983	202,500	147,273
	保安職	188,000	162,300	180,000	0
	技能工・製造工	251,797	173,187	195,532	157,059
	運輸・機械運転職	257,438	200,281	220,000	0
	建設職	257,938	182,021	201,111	0
	労務職	198,778	169,000	204,000	150,000

\* 求人賃金・求職者希望賃金は、ハローワークシステム(職業紹介)9月新規求人・新規求職から抽出。

\* 求人賃金については、男女不問である。



# 求人・求職者 賃金情報【9月】

大田原

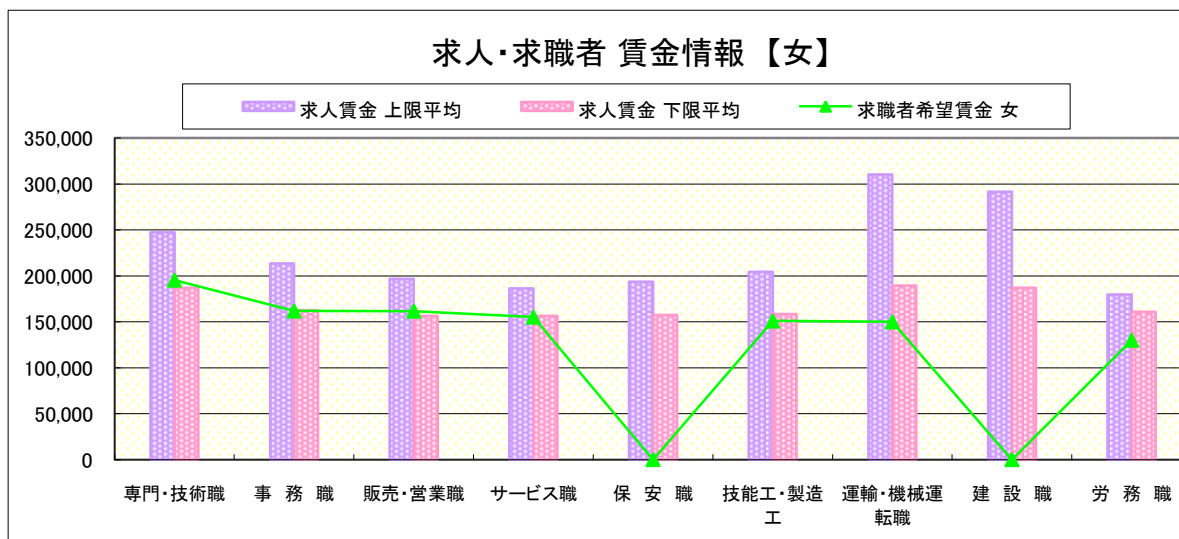
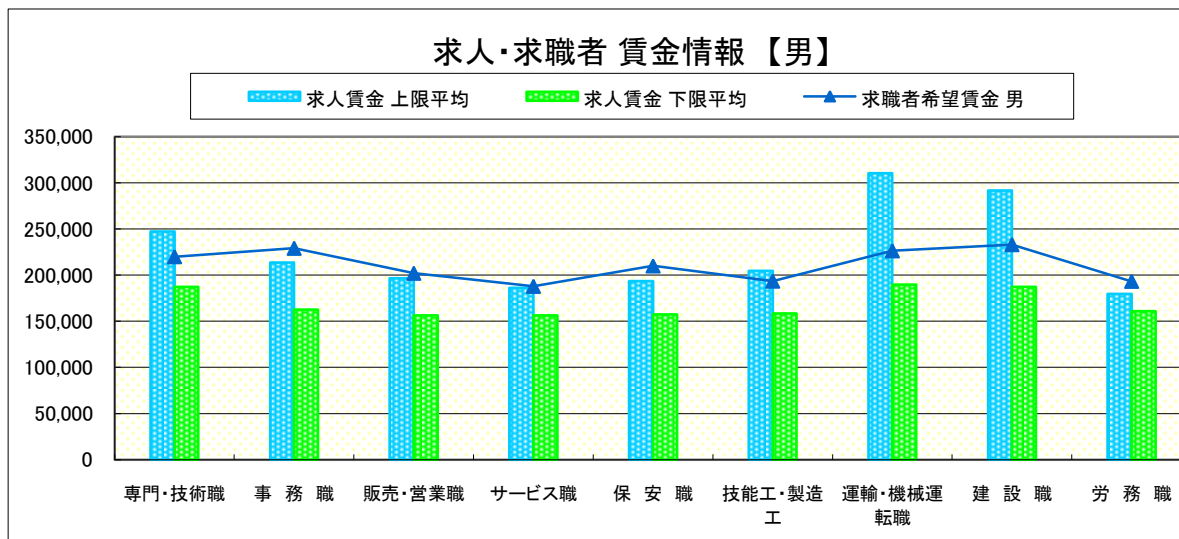
求人賃金・求職者希望賃金情報(常用)

(単位:円)

	職業別	求人賃金		求職者希望賃金	
		上限平均	下限平均	男	女
	専門・技術職	247,208	187,190	220,000	195,500
	事務職	213,566	162,560	229,118	161,884
	販売・営業職	196,689	156,278	202,083	161,667
	サービス職	186,209	156,268	187,917	155,217
	保安職	193,667	157,467	210,000	0
	技能工・製造工	204,585	158,617	193,563	150,980
	運輸・機械運転職	310,371	189,593	226,364	150,000
	建設職	291,577	187,173	233,077	0
	労務職	179,670	160,736	193,333	130,000

\* 求人賃金・求職者希望賃金は、ハローワークシステム(職業紹介)9月新規求人・新規求職から抽出。

\* 求人賃金については、男女不問である。



# 求人・求職者 賃金情報【9月】

小 山

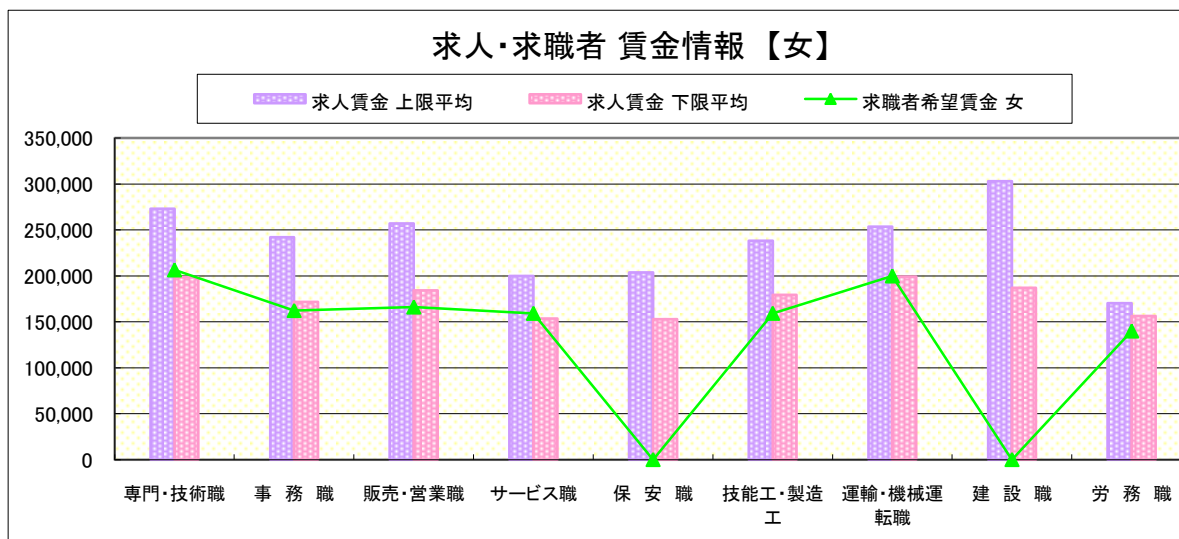
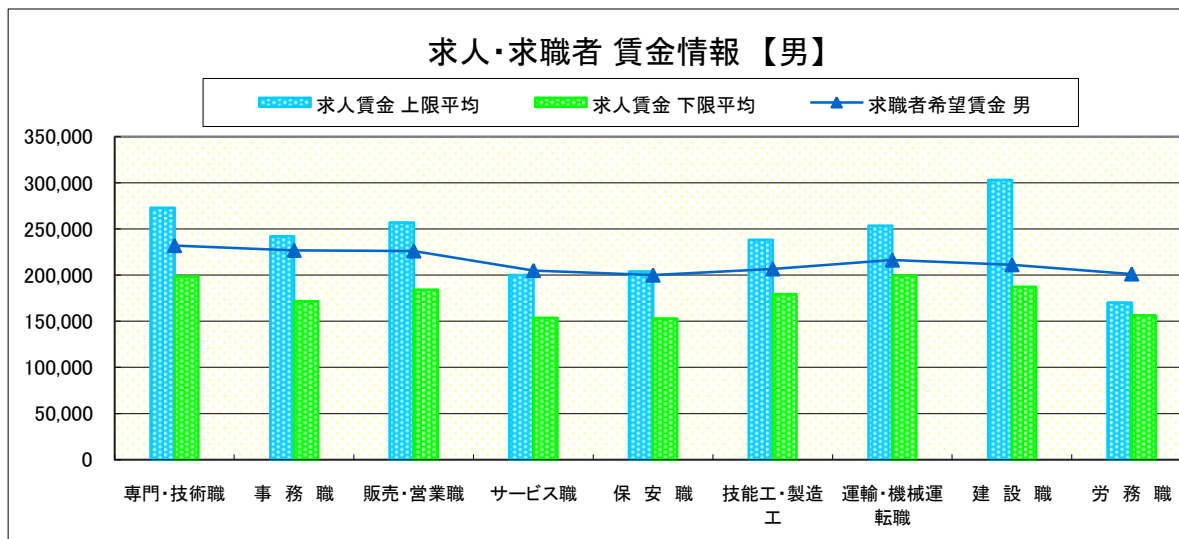
求人賃金・求職者希望賃金情報(常用)

(単位:円)

職業別	職 業	求人賃金		求職者希望賃金	
		上限平均	下限平均	男	女
	専門・技術職	273,099	198,524	231,930	206,600
	事務職	242,253	171,784	226,753	162,320
	販売・営業職	257,035	184,169	226,094	166,154
	サービス職	199,961	153,442	205,000	159,286
	保安職	203,808	152,838	200,000	0
	技能工・製造工	238,178	179,259	206,700	159,302
	運輸・機械運転職	253,703	199,348	216,250	200,000
	建設職	303,272	187,202	211,212	0
	労務職	170,397	156,387	201,228	140,000

\* 求人賃金・求職者希望賃金は、ハローワークシステム(職業紹介)9月新規求人・新規求職から抽出。

\* 求人賃金については、男女不問である。



# 求人・求職者 賃金情報【9月】

日 光

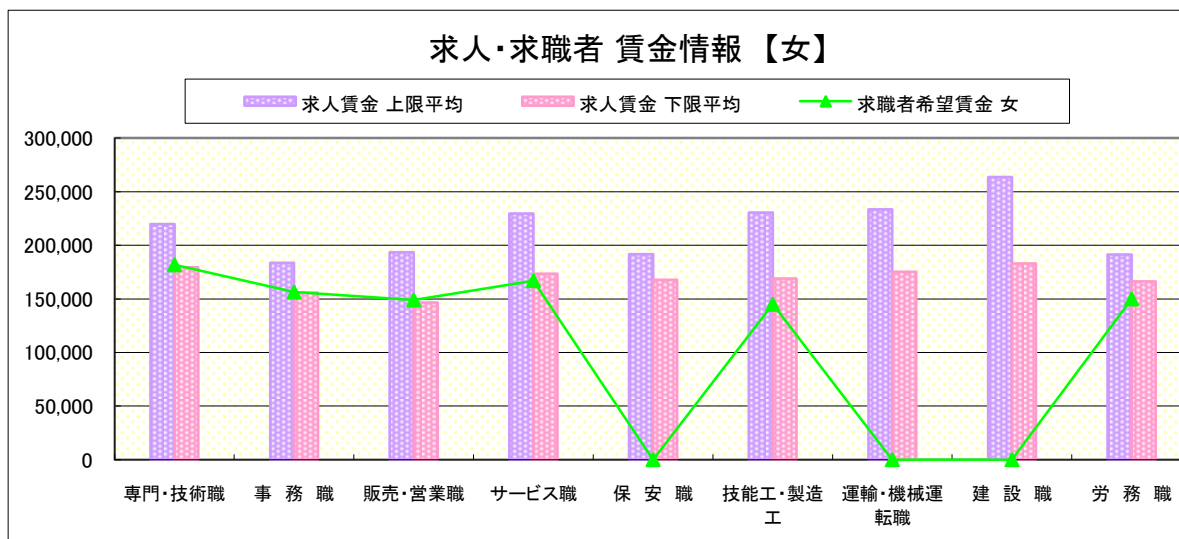
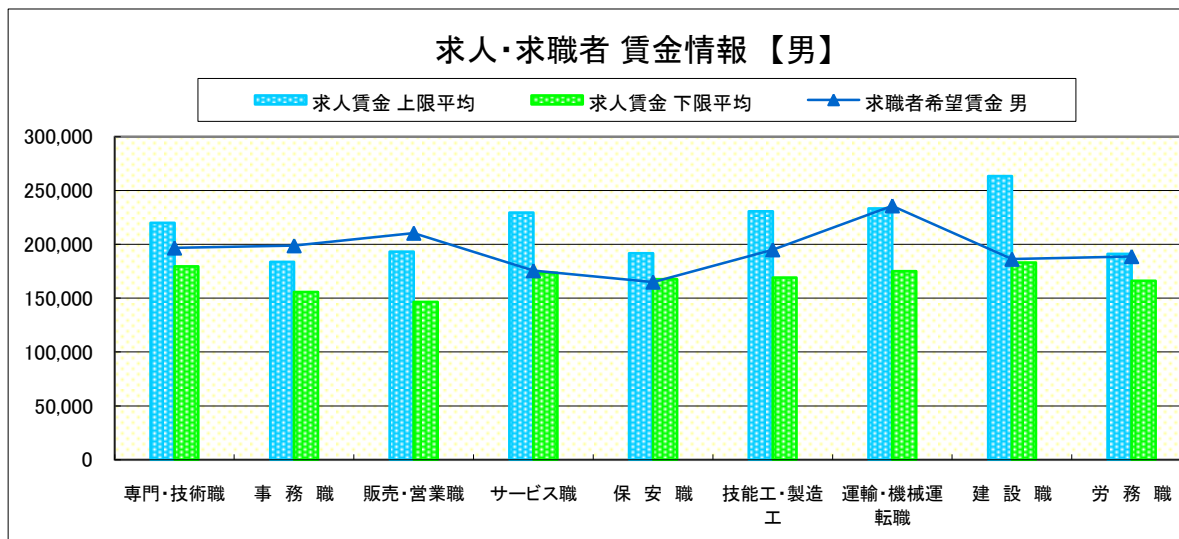
求人賃金・求職者希望賃金情報(常用)

(単位:円)

職業別	職業	求人賃金		求職者希望賃金	
		上限平均	下限平均	男	女
職業別	専門・技術職	219,890	179,427	196,667	181,818
	事務職	183,746	155,826	198,750	156,346
	販売・営業職	193,333	146,667	210,400	148,889
	サービス職	229,481	173,532	175,556	167,037
	保安職	191,750	167,750	165,000	0
	技能工・製造工	230,569	169,014	195,000	145,000
	運輸・機械運転職	233,423	175,195	235,789	0
	建設職	263,571	183,143	186,250	0
	労務職	191,246	166,213	188,750	150,000

\* 求人賃金・求職者希望賃金は、ハローワークシステム(職業紹介)9月新規求人・新規求職から抽出。

\* 求人賃金については、男女不問である。



# 求人・求職者 賃金情報【9月】

黒 磯

求人賃金・求職者希望賃金情報(常用)

(単位:円)

		求人賃金		求職者希望賃金	
		上限平均	下限平均	男	女
職 業 別	専門・技術職	269,680	206,718	213,846	145,000
	事務職	199,328	165,322	223,125	162,121
	販売・営業職	242,389	186,861	220,000	161,538
	サービス職	206,160	157,403	209,000	183,478
	保安職	160,600	160,600	160,000	0
	技能工・製造工	224,397	160,169	196,429	143,636
	運輸・機械運転職	244,287	175,618	208,333	0
	建設職	233,521	159,854	204,545	0
	労務職	200,196	167,669	209,333	155,000

\* 求人賃金・求職者希望賃金は、ハローワークシステム(職業紹介)9月新規求人・新規求職から抽出。

\* 求人賃金については、男女不問である。

