

求人・求職者 賃金情報 【3月】

局 計

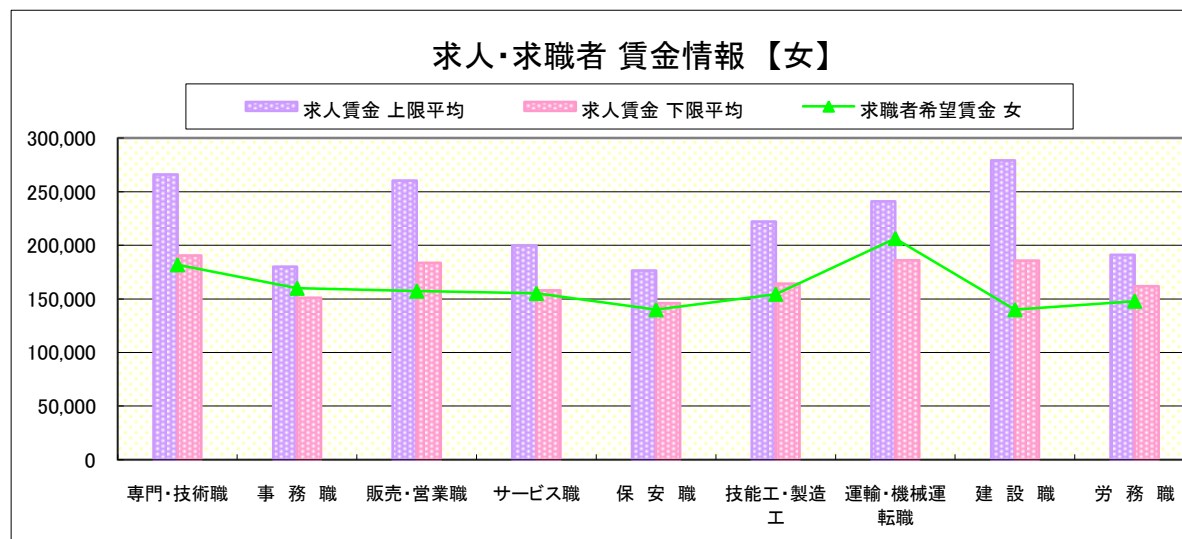
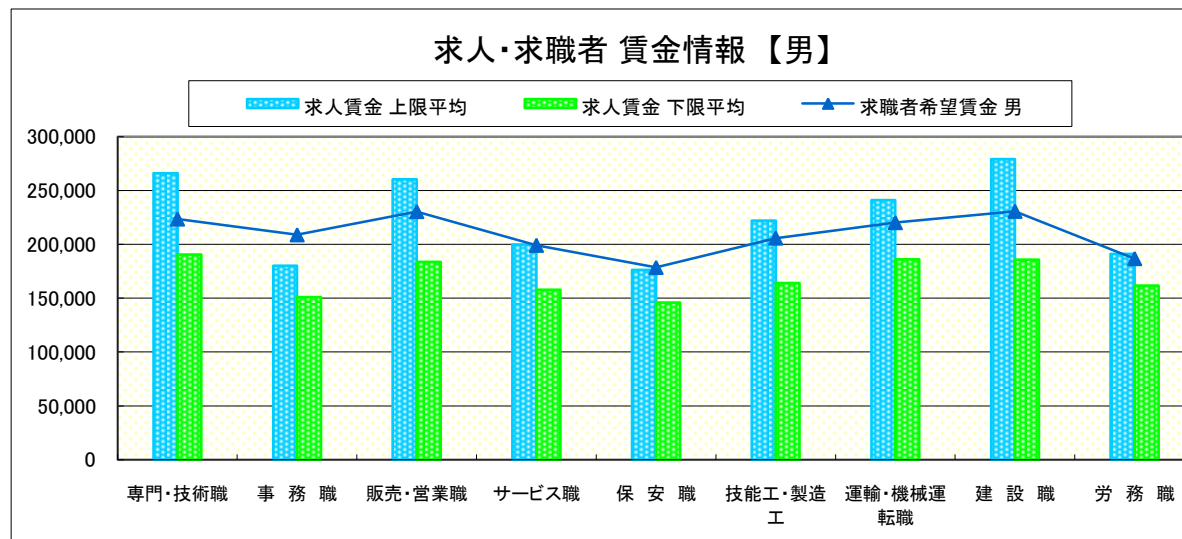
求人賃金・求職者希望賃金情報(常用)

(単位:円)

		求人賃金		求職者希望賃金	
		上限平均	下限平均	男	女
職 業 別	専門・技術職	266,205	190,421	223,559	181,797
	事務職	180,009	150,926	208,864	159,888
	販売・営業職	260,508	183,636	230,481	157,241
	サービス職	199,902	157,977	199,118	155,129
	保安職	176,416	145,968	178,511	140,000
	技能工・製造工	222,078	164,216	205,844	154,377
	運輸・機械運転職	241,006	186,118	220,232	206,250
	建設職	279,183	185,806	230,736	140,000
	労務職	191,012	161,689	186,742	147,891

* 求人賃金・求職者希望賃金は、ハローワークシステム(職業紹介)3月新規求人・新規求職から抽出。

* 求人賃金については、男女不問である。



求人・求職者 賃金情報 【3月】

県央1地区 《宇都宮・鹿沼・日光》

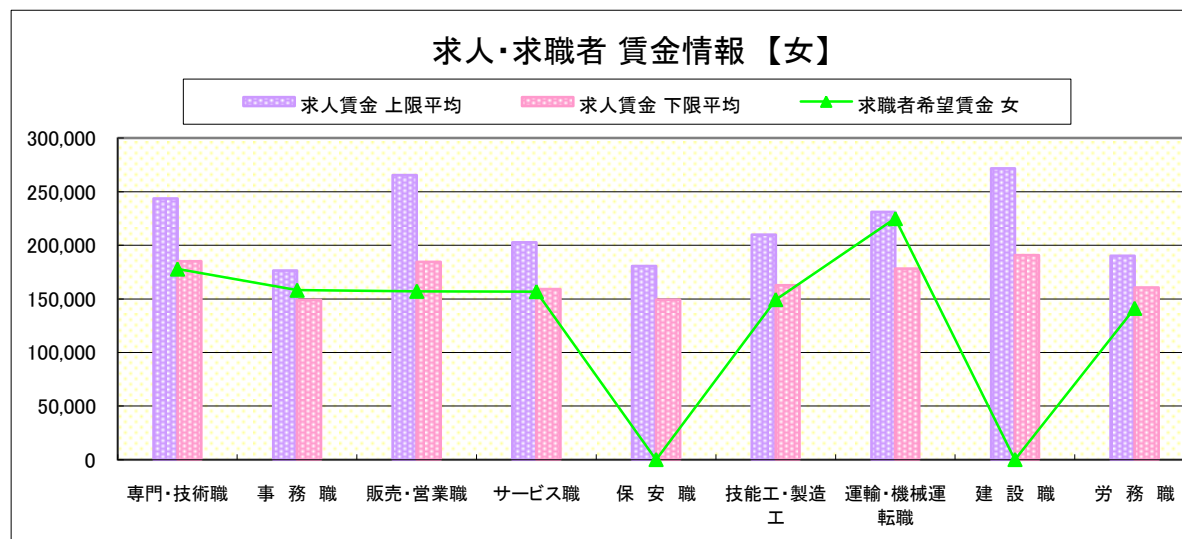
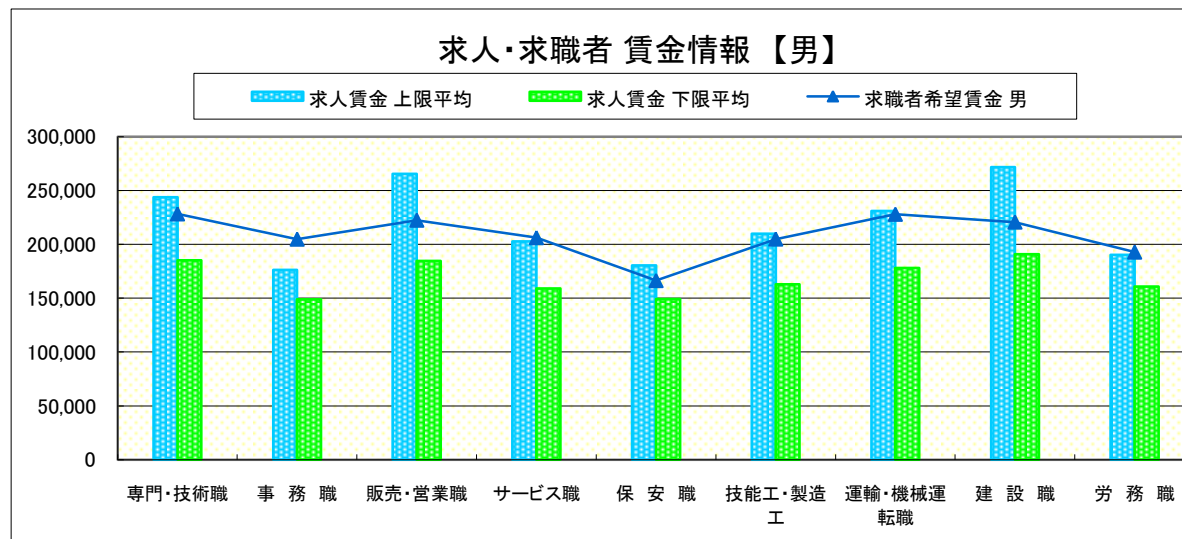
求人賃金・求職者希望賃金情報(常用)

(単位:円)

職業別	職種	求人賃金		求職者希望賃金	
		上限平均	下限平均	男	女
職業別	専門・技術職	243,668	185,094	228,309	177,876
	事務職	176,386	148,962	204,850	158,118
	販売・営業職	265,420	184,591	222,467	157,159
	サービス職	202,639	159,124	206,233	156,825
	保安職	180,544	149,158	166,429	0
	技能工・製造工	209,991	162,770	204,954	149,393
	運輸・機械運転職	231,153	178,116	227,957	225,000
	建設職	271,679	190,866	220,714	0
	労務職	190,278	160,665	192,847	141,210

* 求人賃金・求職者希望賃金は、ハローワークシステム(職業紹介)3月新規求人・新規求職から抽出。

* 求人賃金については、男女不問である。



求人・求職者 賃金情報 【3月】

県央2地区 《宇都宮・真岡》

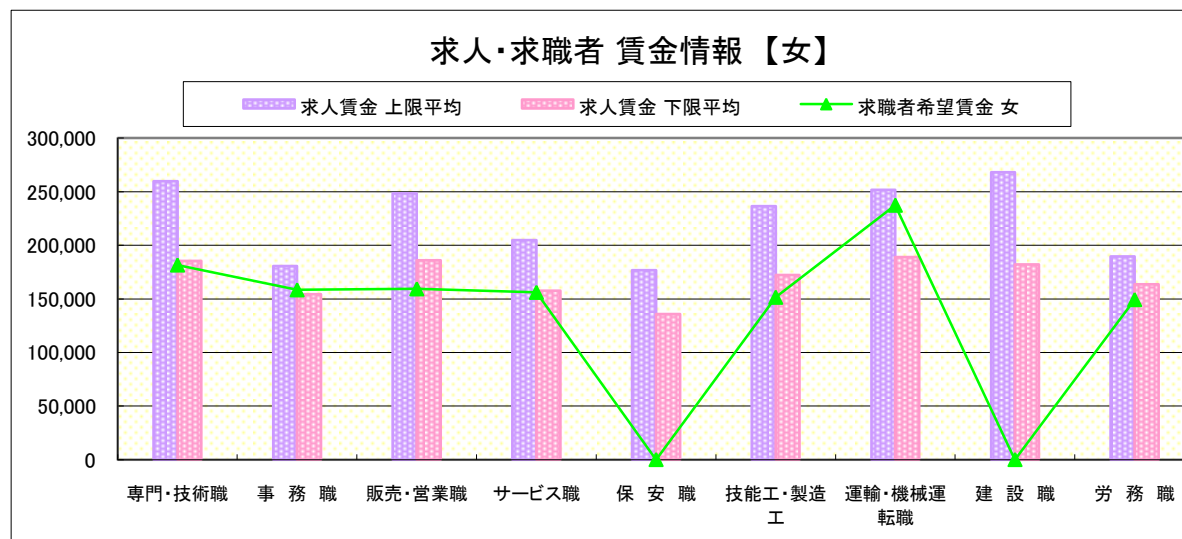
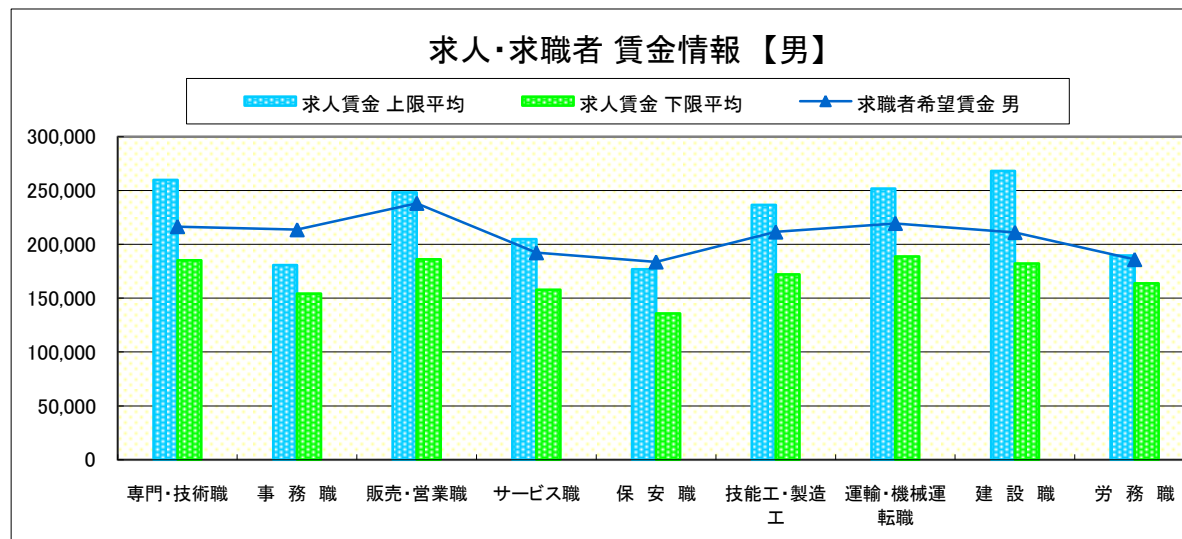
求人賃金・求職者希望賃金情報(常用)

(単位:円)

職業別	職種	求人賃金		求職者希望賃金	
		上限平均	下限平均	男	女
職業別	専門・技術職	259,761	185,316	216,570	181,658
	事務職	180,722	154,350	213,619	158,456
	販売・営業職	248,359	185,975	238,098	159,385
	サービス職	204,849	157,753	192,360	156,112
	保安職	176,877	135,792	183,810	0
	技能工・製造工	236,636	172,217	211,531	151,542
	運輸・機械運転職	251,758	188,863	219,497	237,500
	建設職	268,090	182,215	211,072	0
	労務職	189,534	163,745	186,053	149,343

* 求人賃金・求職者希望賃金は、ハローワークシステム(職業紹介)3月新規求人・新規求職から抽出。

* 求人賃金については、男女不問である。



求人・求職者 賃金情報 【3月】

県央3地区 《宇都宮・那須烏山》

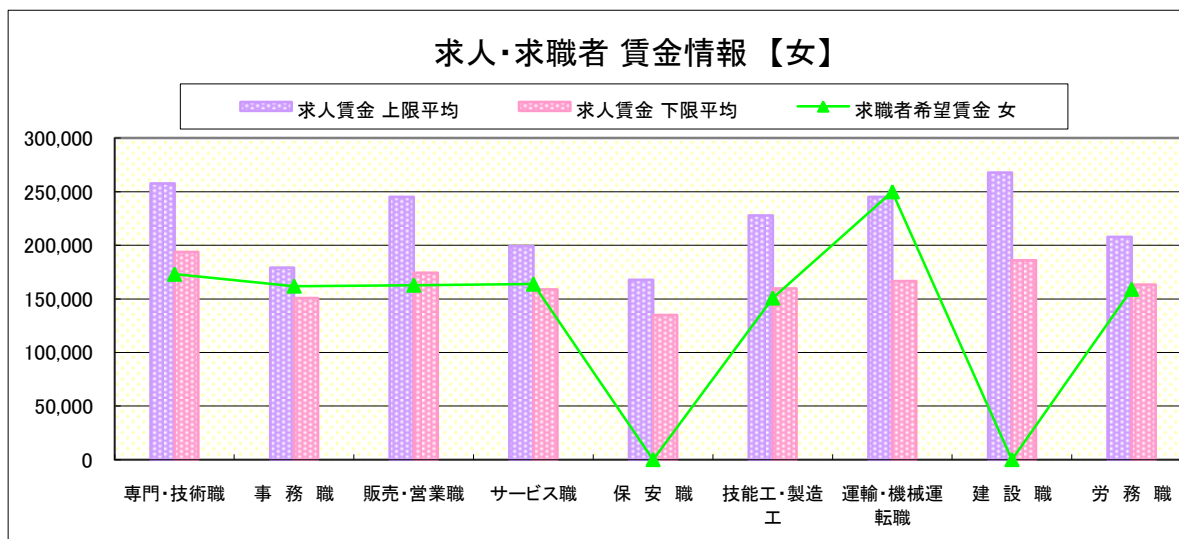
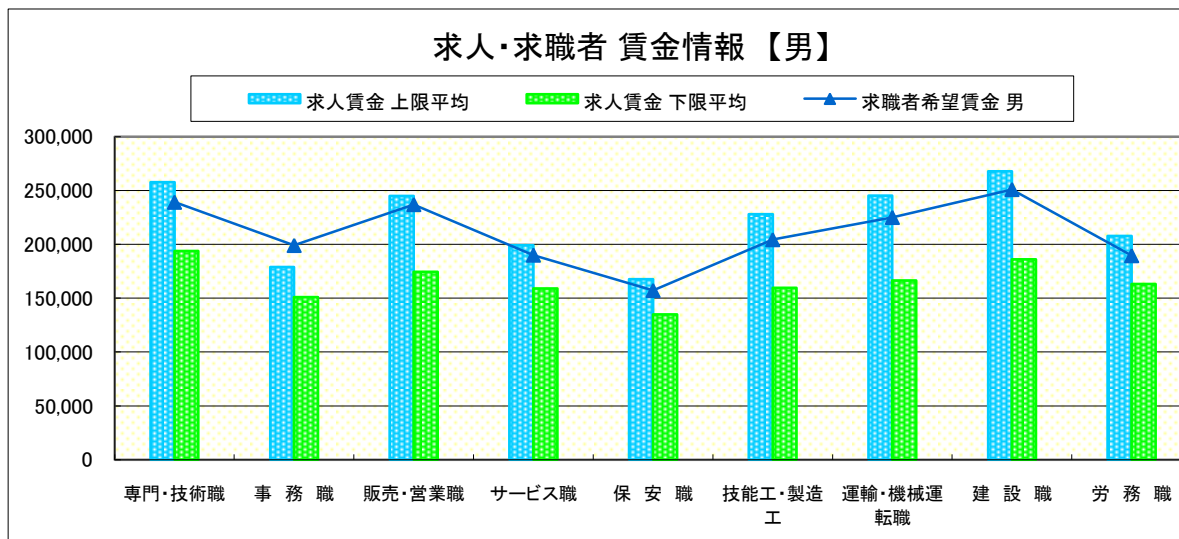
求人賃金・求職者希望賃金情報(常用)

(単位:円)

職業別	職種	求人賃金		求職者希望賃金	
		上限平均	下限平均	男	女
職業別	専門・技術職	257,835	193,927	239,237	173,021
	事務職	179,040	150,863	199,035	161,878
	販売・営業職	245,037	174,443	237,059	162,778
	サービス職	199,217	158,905	190,026	163,788
	保安職	167,754	134,983	157,143	0
	技能工・製造工	227,891	159,594	204,422	150,809
	運輸・機械運転職	245,294	166,586	225,085	250,000
	建設職	267,967	186,055	251,072	0
	労務職	207,880	163,225	189,522	158,959

* 求人賃金・求職者希望賃金は、ハローワークシステム(職業紹介)3月新規求人・新規求職から抽出。

* 求人賃金については、男女不問である。



求人・求職者 賃金情報 【3月】

県南1地区 《小山・栃木》

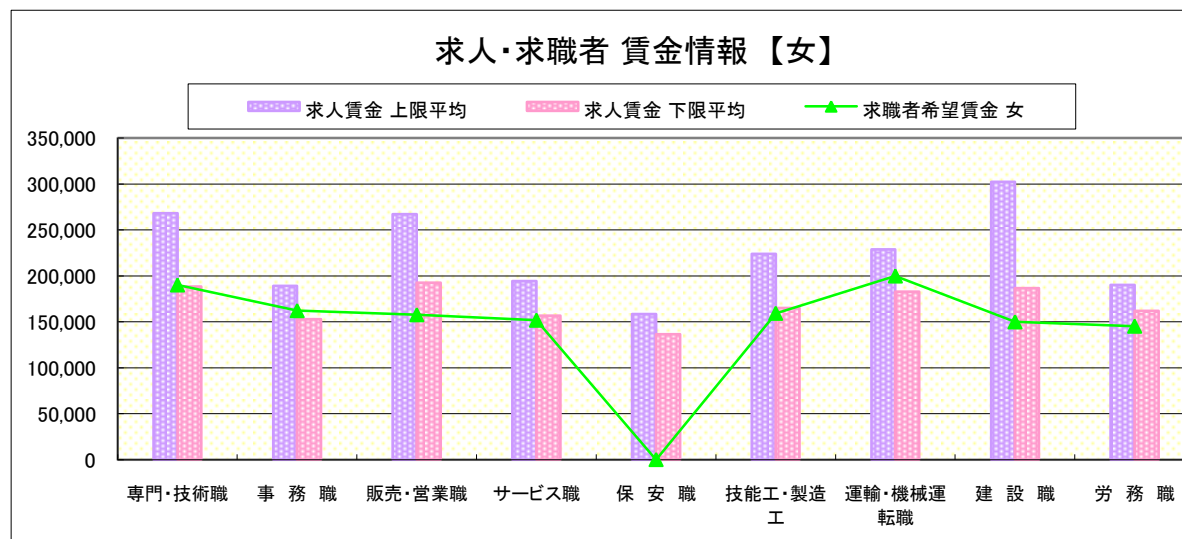
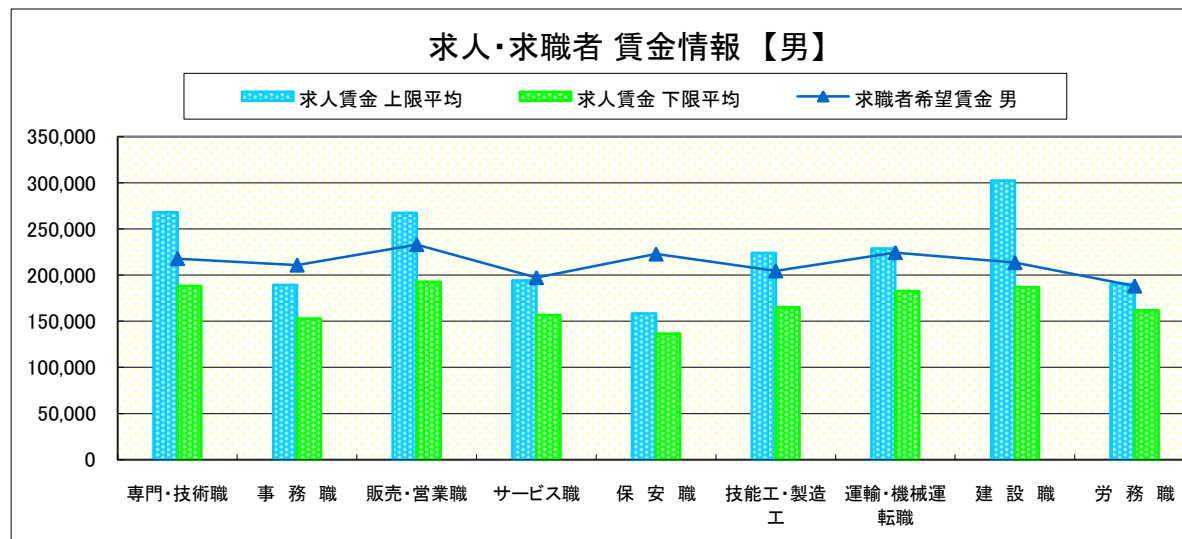
求人賃金・求職者希望賃金情報(常用)

(単位:円)

職業別	職種	求人賃金		求職者希望賃金	
		上限平均	下限平均	男	女
職業別	専門・技術職	268,246	188,368	217,918	190,220
	事務職	189,289	152,999	210,867	162,239
	販売・営業職	267,370	192,730	233,062	157,758
	サービス職	194,289	156,801	197,295	151,805
	保安職	158,314	136,614	222,857	0
	技能工・製造工	224,074	164,971	204,534	159,317
	運輸・機械運転職	228,976	182,711	224,429	200,000
	建設職	302,543	186,806	213,503	150,000
	労務職	190,248	162,073	188,158	145,278

* 求人賃金・求職者希望賃金は、ハローワークシステム(職業紹介)3月新規求人・新規求職から抽出。

* 求人賃金については、男女不問である。



求人・求職者 賃金情報 【3月】

県南2地区 《足利・佐野》

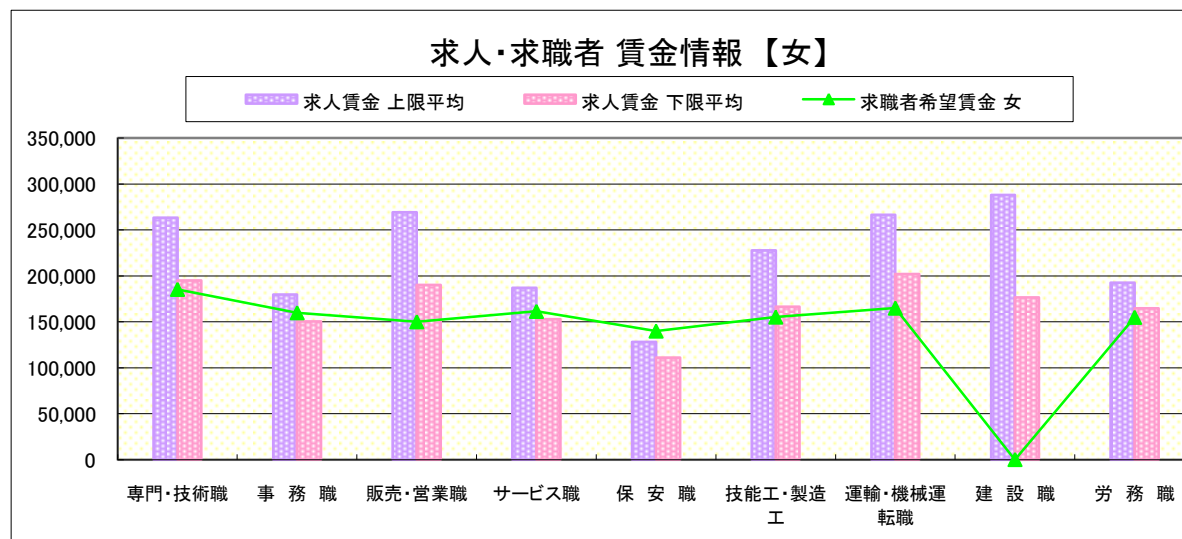
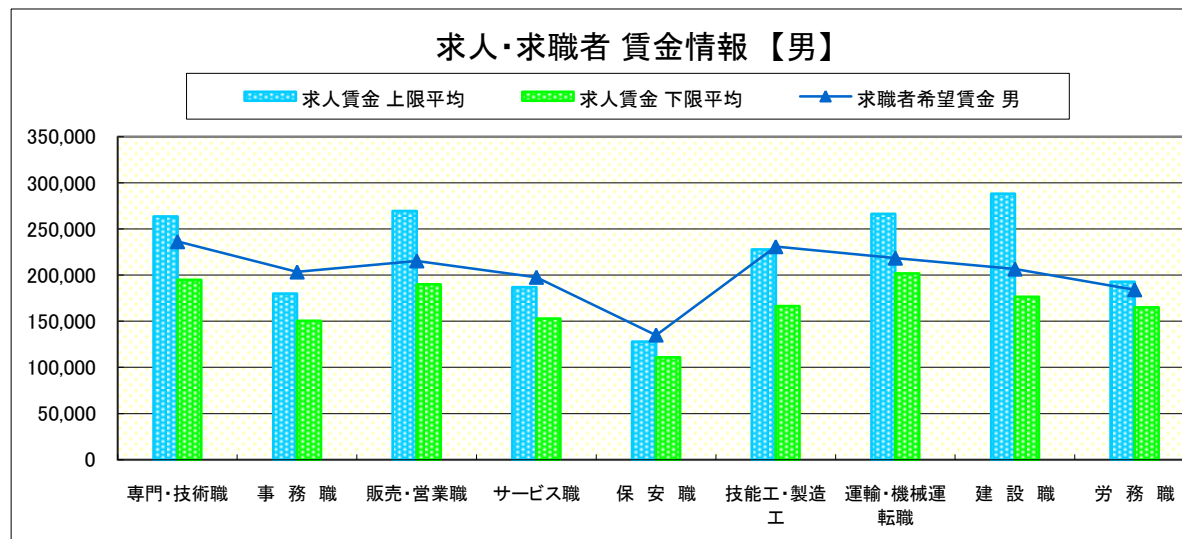
求人賃金・求職者希望賃金情報(常用)

(単位:円)

職業別		求人賃金		求職者希望賃金	
		上限平均	下限平均	男	女
職業別	専門・技術職	263,513	194,933	236,405	185,439
	事務職	179,807	150,481	203,486	159,993
	販売・営業職	269,371	190,053	215,539	150,125
	サービス職	186,875	152,762	197,763	161,455
	保安職	128,000	111,000	135,000	140,000
	技能工・製造工	227,925	166,528	231,013	155,274
	運輸・機械運転職	266,406	201,994	218,532	165,000
	建設職	288,281	176,471	206,607	0
	労務職	192,779	164,893	184,152	155,000

* 求人賃金・求職者希望賃金は、ハローワークシステム(職業紹介)3月新規求人・新規求職から抽出。

* 求人賃金については、男女不問である。



求人・求職者 賃金情報 【3月】

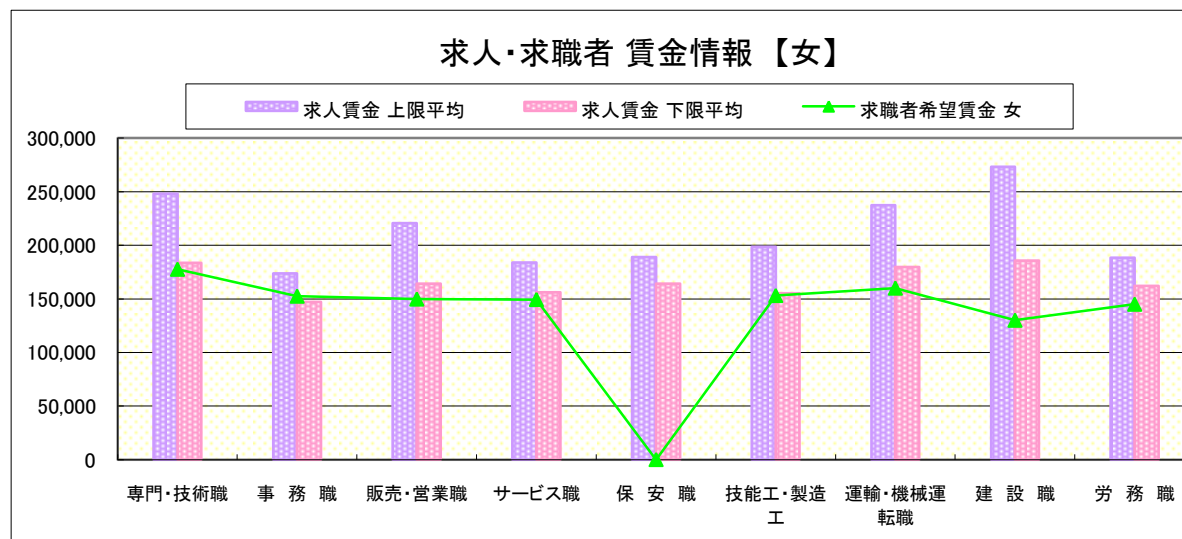
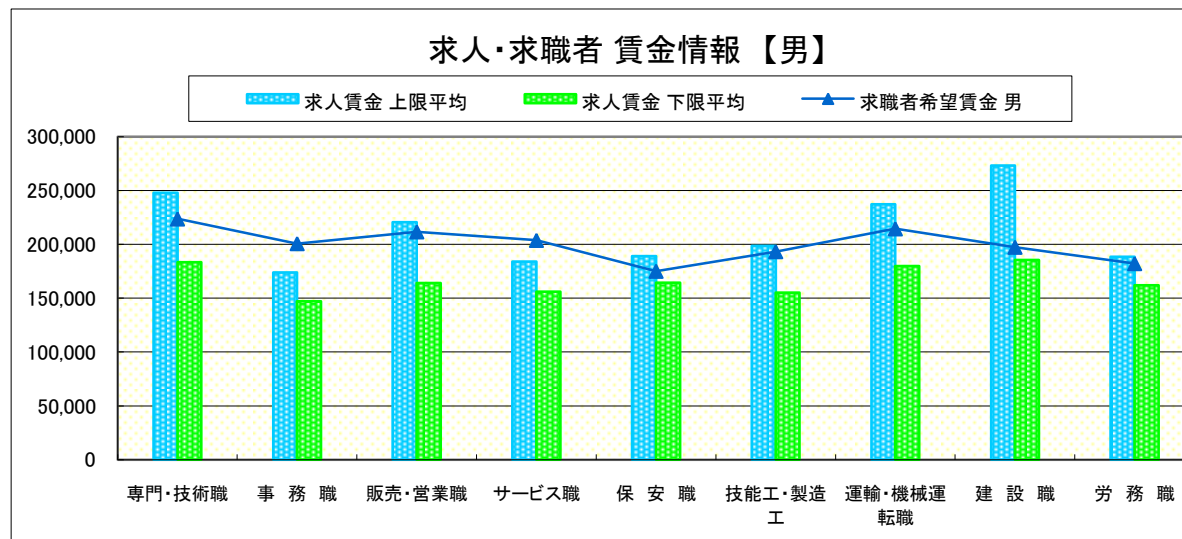
県 北 《大田原・矢板・黒磯》

求人賃金・求職者希望賃金情報(常用) (単位:円)

	職業別	求人賃金		求職者希望賃金	
		上限平均	下限平均	男	女
	専門・技術職	248,004	183,501	223,742	177,598
	事務職	173,838	147,129	200,797	152,478
	販売・営業職	220,727	164,190	211,741	149,790
	サービス職	183,955	156,073	203,833	149,384
	保安職	189,124	164,264	175,111	0
	技能工・製造工	198,513	155,173	193,333	153,097
	運輸・機械運転職	237,282	179,865	214,553	160,000
	建設職	273,195	185,587	197,434	130,000
	労務職	188,357	162,088	182,229	144,944

* 求人賃金・求職者希望賃金は、ハローワークシステム(職業紹介)3月新規求人・新規求職から抽出。

* 求人賃金については、男女不問である。



求人・求職者 賃金情報【3月】

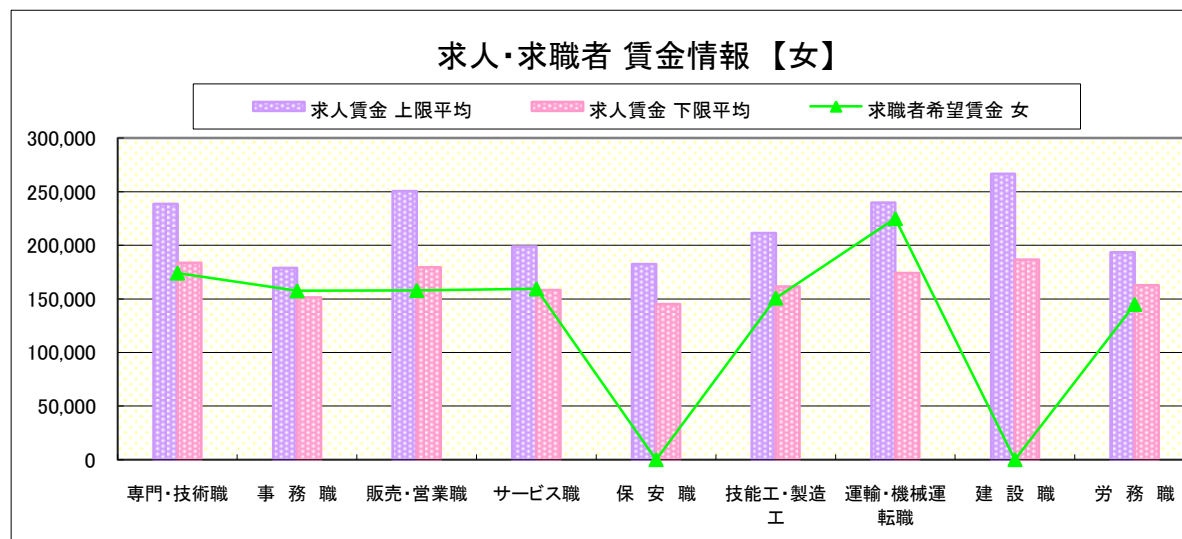
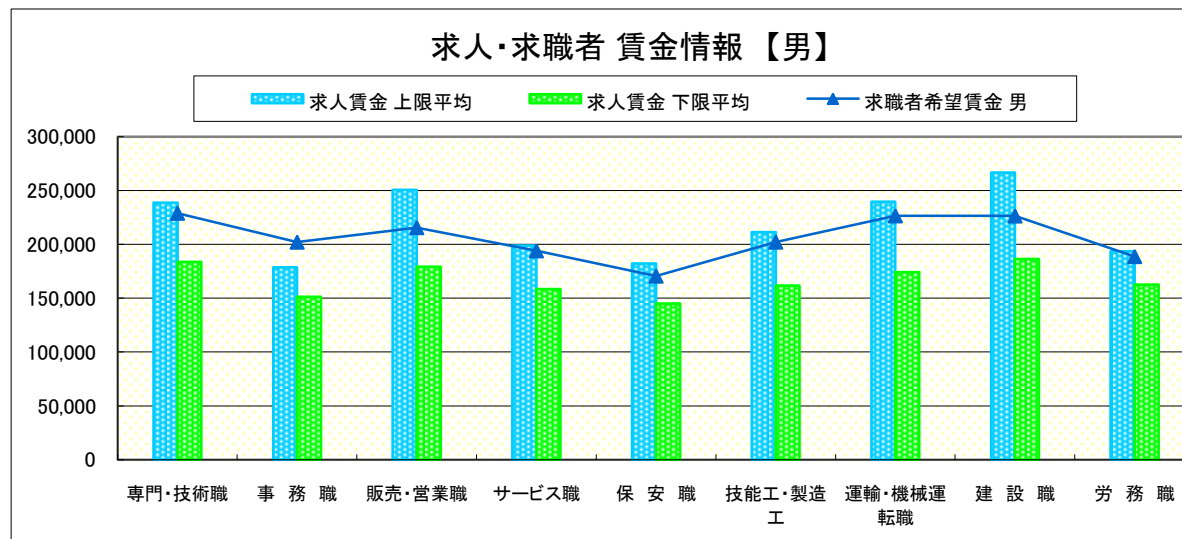
県 央 《宇都宮・那須烏山・鹿沼・真岡・日光》

求人賃金・求職者希望賃金情報(常用) (単位:円)

職業別	職種	求人賃金		求職者希望賃金	
		上限平均	下限平均	男	女
職 業 別	専門・技術職	238,595	183,620	228,986	174,180
	事務職	178,733	151,312	202,077	157,627
	販売・営業職	250,581	179,367	215,610	157,938
	サービス職	198,992	158,367	194,006	159,388
	保安職	182,362	144,972	170,524	0
	技能工・製造工	211,517	161,633	202,159	150,771
	運輸・機械運転職	239,678	174,180	226,539	225,000
	建設職	266,803	186,463	226,429	0
	労務職	193,495	162,607	188,721	144,880

* 求人賃金・求職者希望賃金は、ハローワークシステム(職業紹介)3月新規求人・新規求職から抽出。

* 求人賃金については、男女不問である。



求人・求職者 賃金情報【3月】

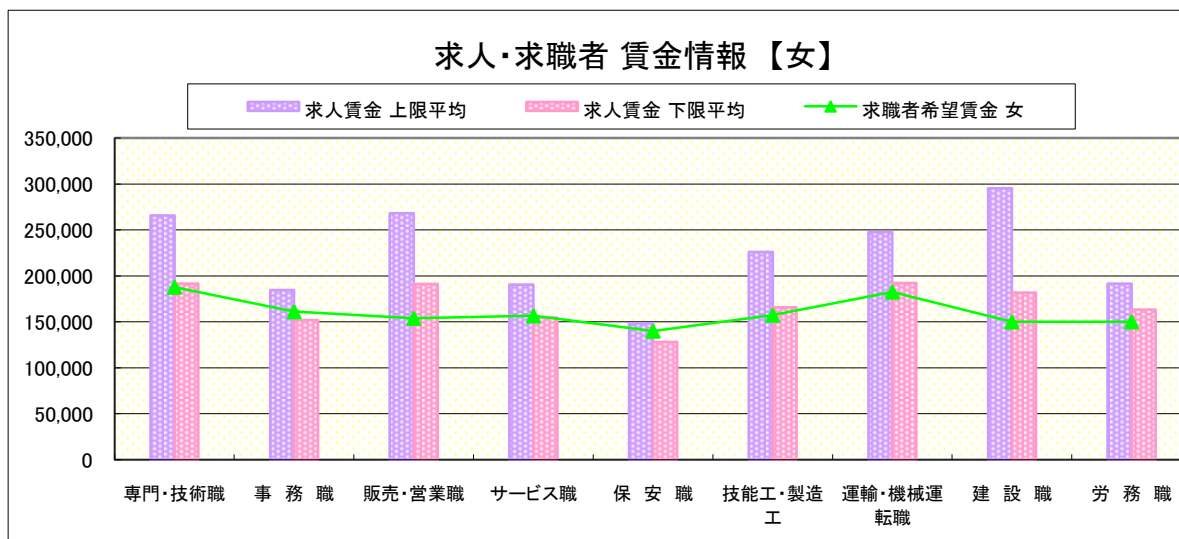
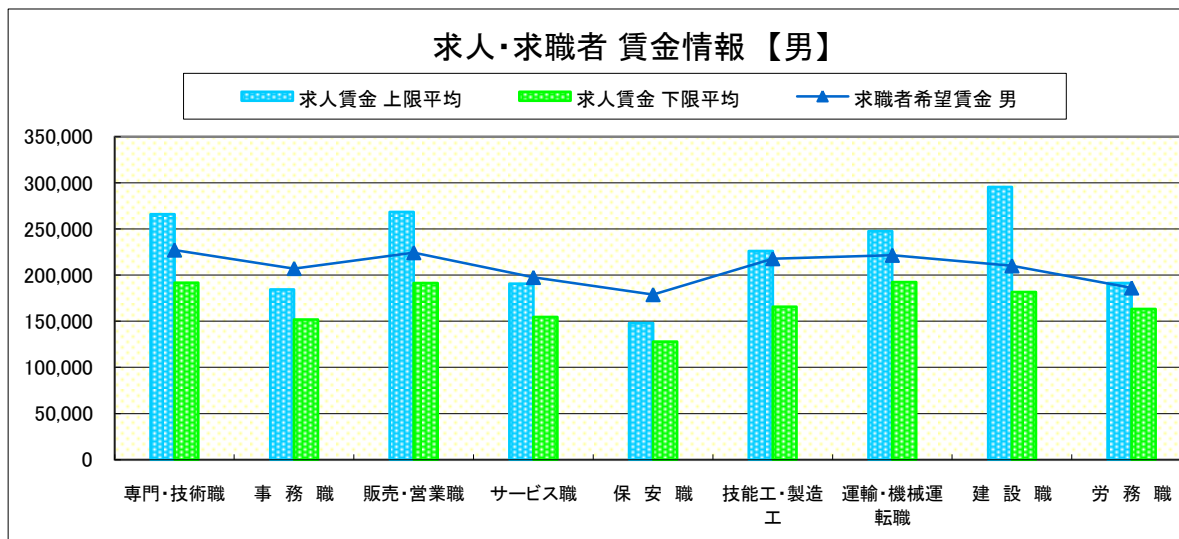
県 南 《栃木・佐野・足利・小山》

求人賃金・求職者希望賃金情報(常用) (単位:円)

職業別	職種	求人賃金		求職者希望賃金	
		上限平均	下限平均	男	女
職 業 別	専門・技術職	265,880	191,650	227,161	187,829
	事務職	184,548	151,740	207,176	161,116
	販売・営業職	268,370	191,391	224,300	153,941
	サービス職	190,582	154,782	197,529	156,630
	保安職	148,209	128,076	178,929	140,000
	技能工・製造工	226,000	165,749	217,774	157,295
	運輸・機械運転職	247,691	192,352	221,480	182,500
	建設職	295,412	181,638	210,055	150,000
	労務職	191,513	163,483	186,155	150,139

* 求人賃金・求職者希望賃金は、ハローワークシステム(職業紹介)3月新規求人・新規求職から抽出。

* 求人賃金については、男女不問である。



求人・求職者 賃金情報 【3月】

宇 都 宮

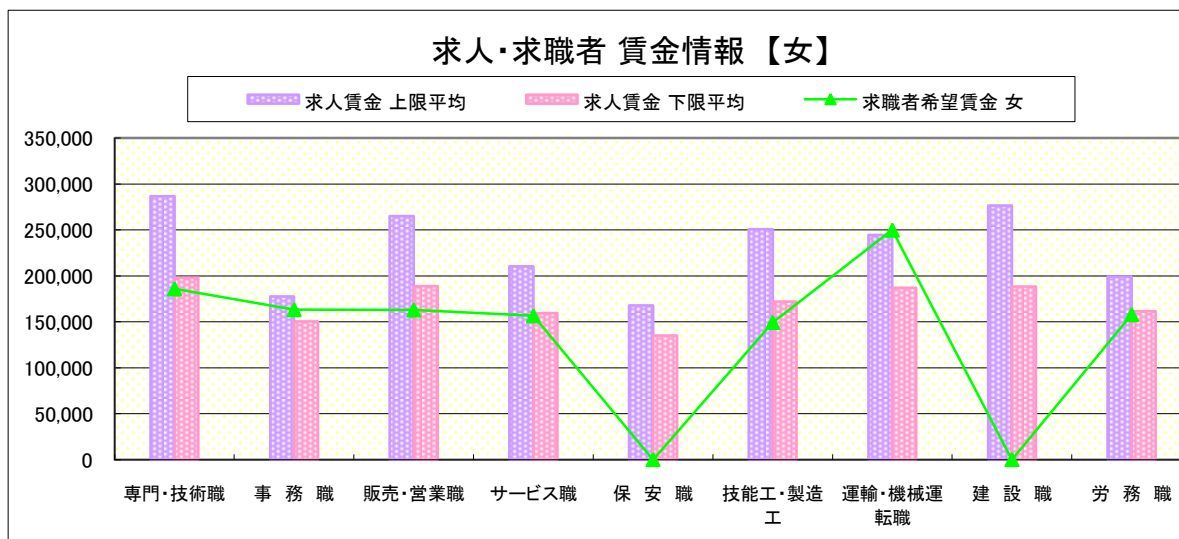
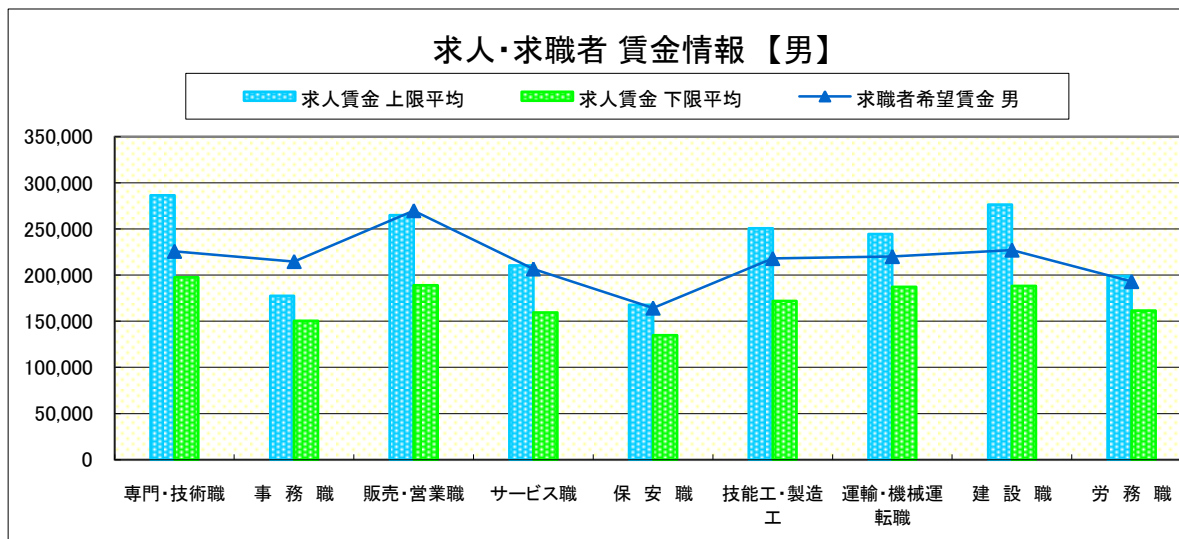
求人賃金・求職者希望賃金情報(常用)

(単位:円)

職業別	職業	求人賃金		求職者希望賃金	
		上限平均	下限平均	男	女
職 業 別	専門・技術職	286,610	197,833	225,806	186,042
	事務職	177,508	150,375	214,737	163,443
	販売・営業職	265,074	188,886	269,832	163,056
	サービス職	210,543	159,426	206,719	156,667
	保安職	167,754	134,983	164,286	0
	技能工・製造工	250,721	171,884	217,987	149,512
	運輸・機械運転職	244,587	187,172	220,169	250,000
	建設職	276,567	188,410	227,143	0
	労務職	199,093	161,450	193,043	157,917

* 求人賃金・求職者希望賃金は、ハローワークシステム(職業紹介)3月新規求人・新規求職から抽出。

* 求人賃金については、男女不問である。



求人・求職者 賃金情報【3月】

那須烏山

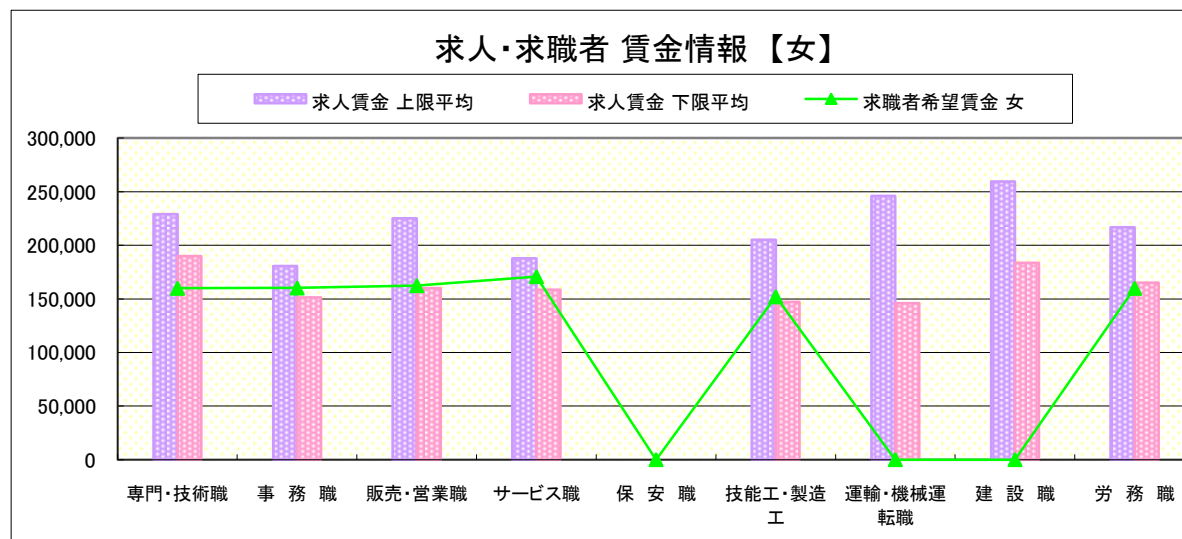
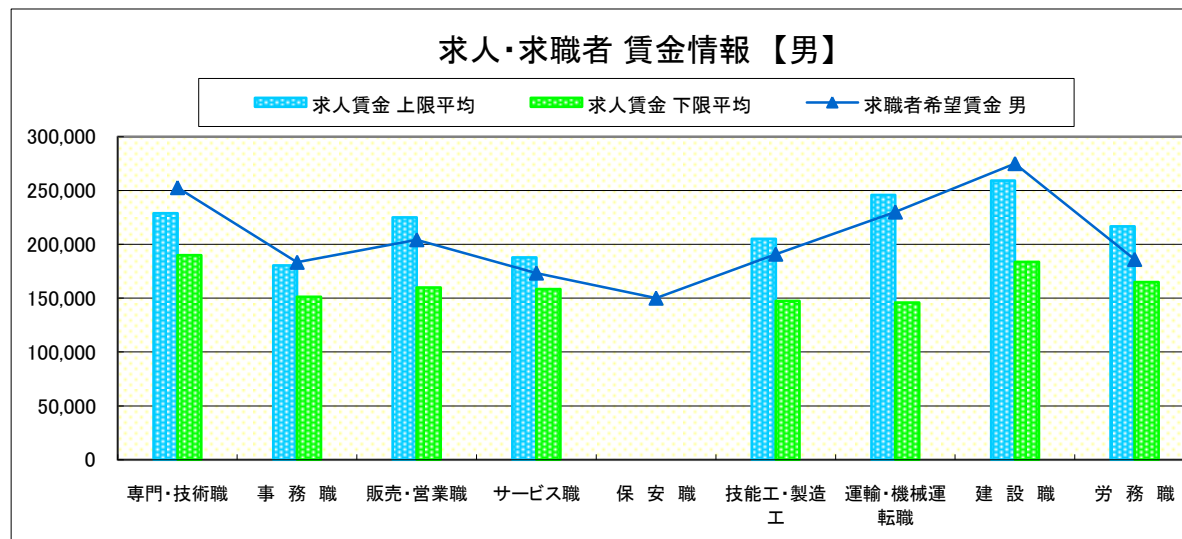
求人賃金・求職者希望賃金情報(常用)

(単位:円)

職業別	職種	求人賃金		求職者希望賃金	
		上限平均	下限平均	男	女
職業別	専門・技術職	229,059	190,021	252,667	160,000
	事務職	180,572	151,350	183,333	160,313
	販売・営業職	225,000	160,000	204,286	162,500
	サービス職	187,891	158,384	173,333	170,909
	保安職	0	0	150,000	0
	技能工・製造工	205,061	147,304	190,857	152,105
	運輸・機械運転職	246,000	146,000	230,000	0
	建設職	259,366	183,699	275,000	0
	労務職	216,667	165,000	186,000	160,000

* 求人賃金・求職者希望賃金は、ハローワークシステム(職業紹介)3月新規求人・新規求職から抽出。

* 求人賃金については、男女不問である。



求人・求職者 賃金情報 【3月】

鹿 沼

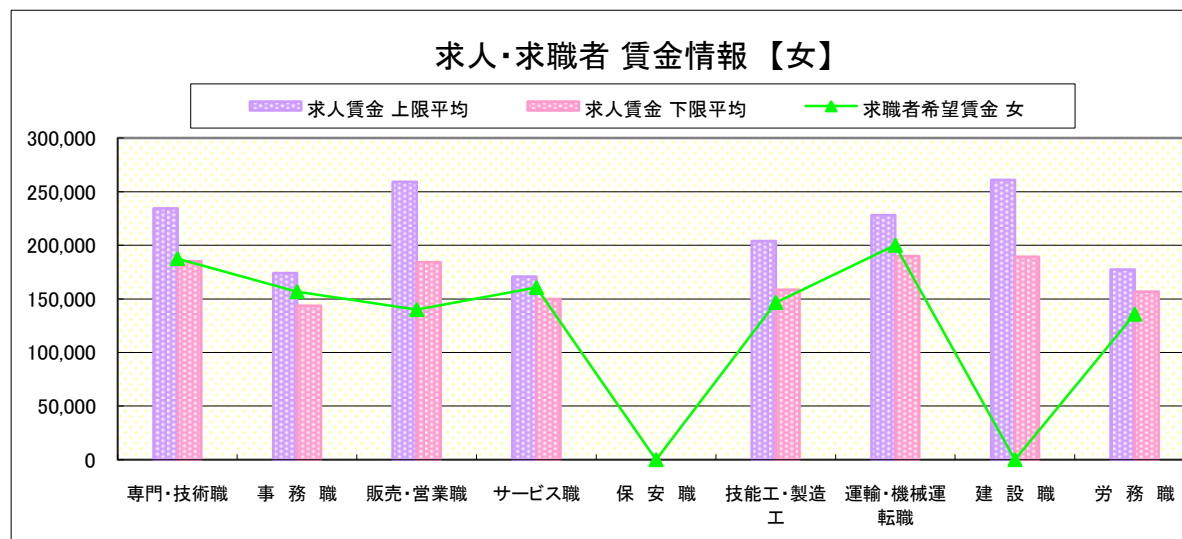
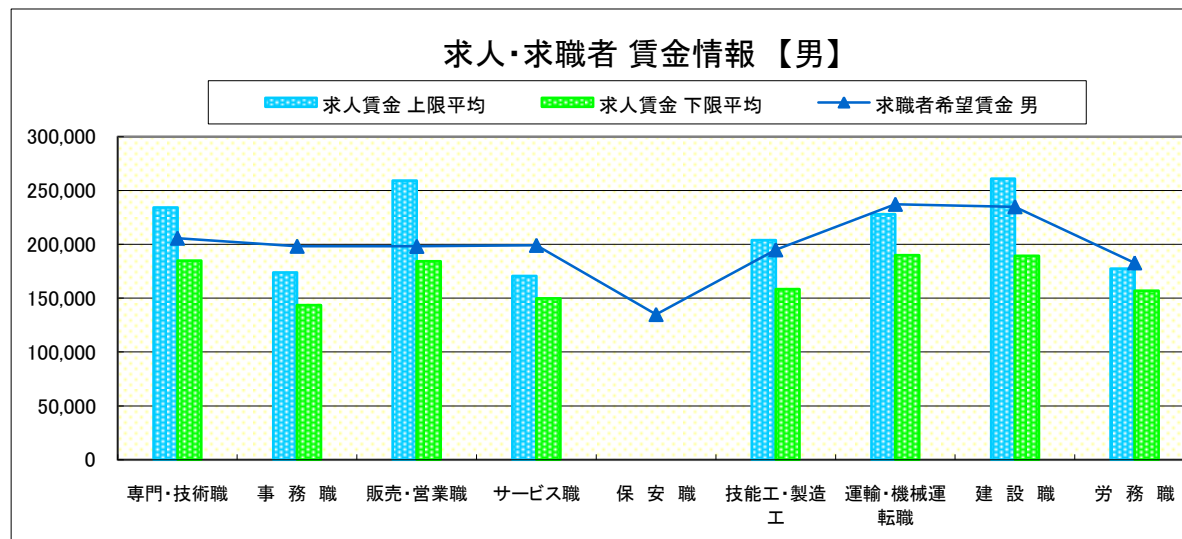
求人賃金・求職者希望賃金情報(常用)

(単位:円)

職業別		求人賃金		求職者希望賃金	
		上限平均	下限平均	男	女
職 業 別	専門・技術職	234,406	184,999	205,789	187,586
	事務職	173,954	143,520	198,333	156,792
	販売・営業職	259,185	184,173	198,235	140,000
	サービス職	170,760	149,833	199,167	160,625
	保安職	0	0	135,000	0
	技能工・製造工	203,873	158,381	195,000	146,667
	運輸・機械運転職	228,000	189,856	237,273	200,000
	建設職	261,000	189,308	235,000	0
	労務職	177,478	156,838	182,917	135,714

* 求人賃金・求職者希望賃金は、ハローワークシステム(職業紹介)3月新規求人・新規求職から抽出。

* 求人賃金については、男女不問である。



求人・求職者 賃金情報 【3月】

栃 木

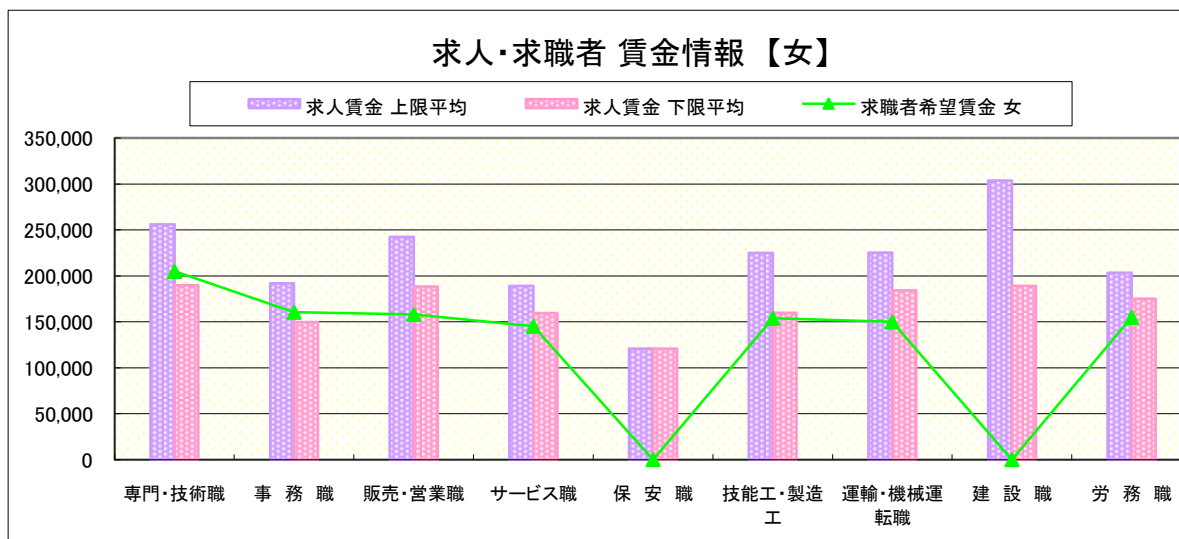
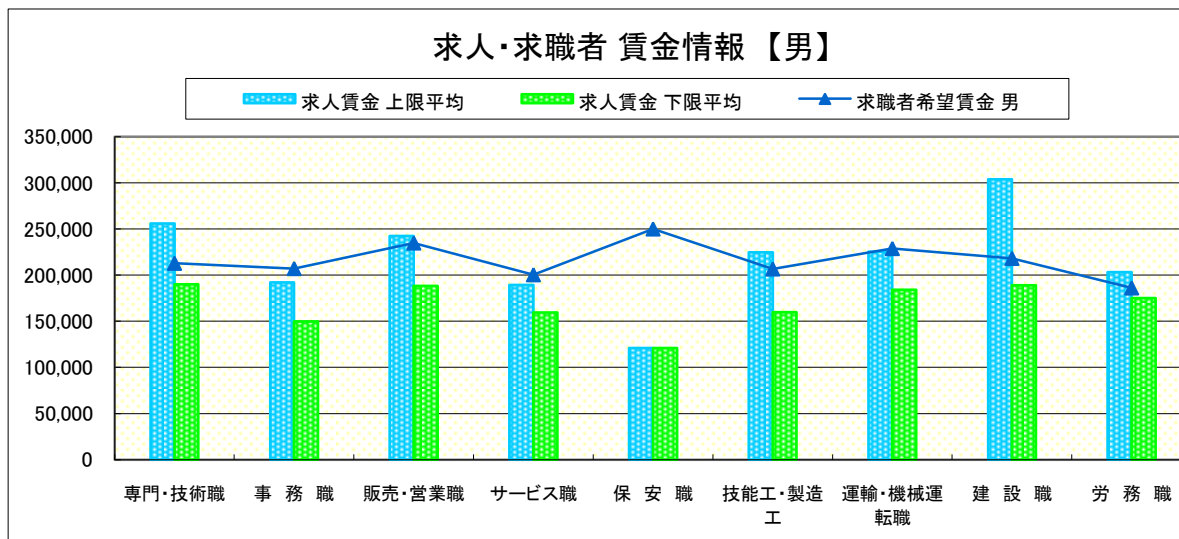
求人賃金・求職者希望賃金情報(常用)

(単位:円)

職 業 別		求人賃金		求職者希望賃金	
		上限平均	下限平均	男	女
職 業 別	専門・技術職	255,950	189,962	212,903	205,000
	事 務 職	191,988	149,722	207,200	160,500
	販売・営業職	242,504	188,429	234,828	158,182
	サービス職	189,234	159,608	200,526	145,238
	保 安 職	120,960	120,960	250,000	0
	技能工・製造工	224,910	159,703	206,806	154,000
	運輸・機械運転職	225,385	184,205	228,857	150,000
	建 設 職	303,915	189,015	218,182	0
	労 務 職	203,339	175,098	186,316	155,000

* 求人賃金・求職者希望賃金は、ハローワークシステム(職業紹介)3月新規求人・新規求職から抽出。

* 求人賃金については、男女不問である。



求人・求職者 賃金情報 【3月】

佐野

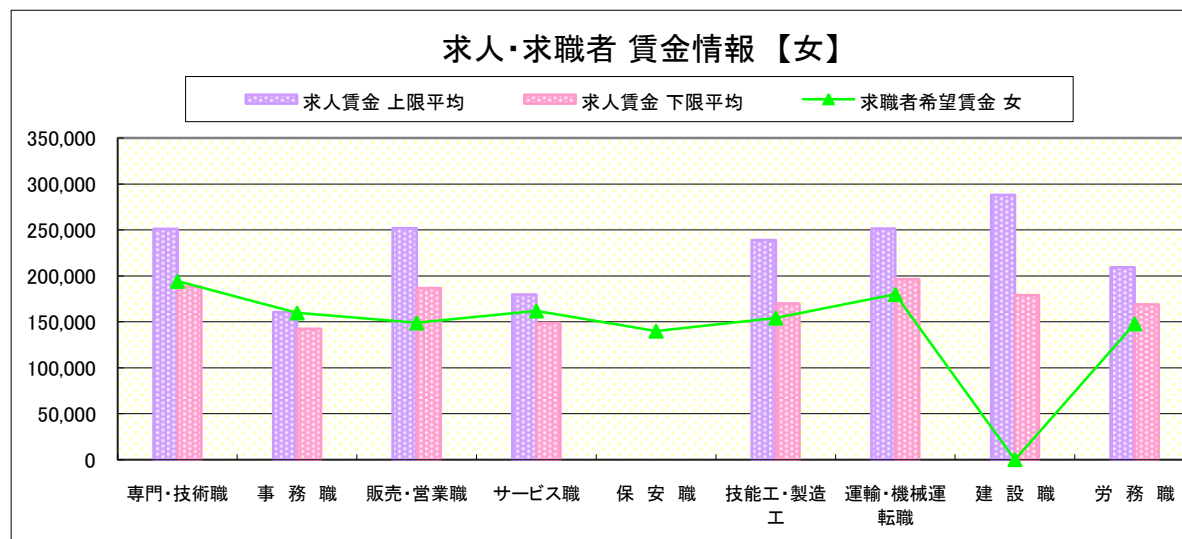
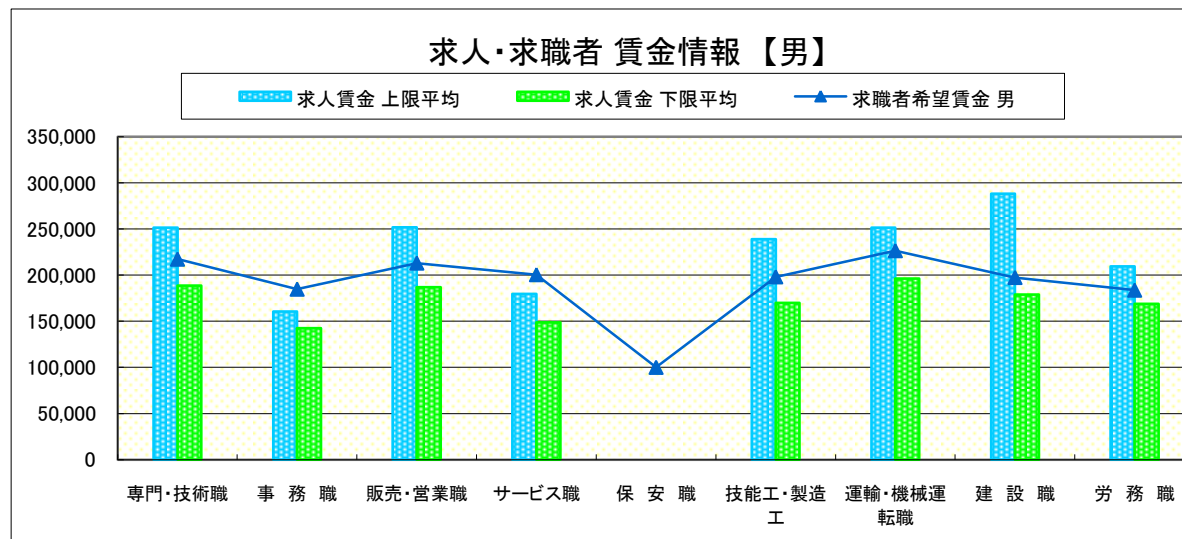
求人賃金・求職者希望賃金情報(常用)

(単位:円)

職業別		求人賃金		求職者希望賃金	
		上限平均	下限平均	男	女
職業別	専門・技術職	251,341	188,570	217,333	194,211
	事務職	160,591	142,541	184,783	159,863
	販売・営業職	251,853	186,856	213,077	149,000
	サービス職	179,763	148,768	200,526	162,000
	保安職	0	0	100,000	140,000
	技能工・製造工	239,003	170,068	198,190	154,231
	運輸・機械運転職	251,369	196,291	226,563	180,000
	建設職	288,222	179,056	197,500	0
	労務職	209,381	169,037	183,721	148,000

* 求人賃金・求職者希望賃金は、ハローワークシステム(職業紹介)3月新規求人・新規求職から抽出。

* 求人賃金については、男女不問である。



求人・求職者 賃金情報 【3月】

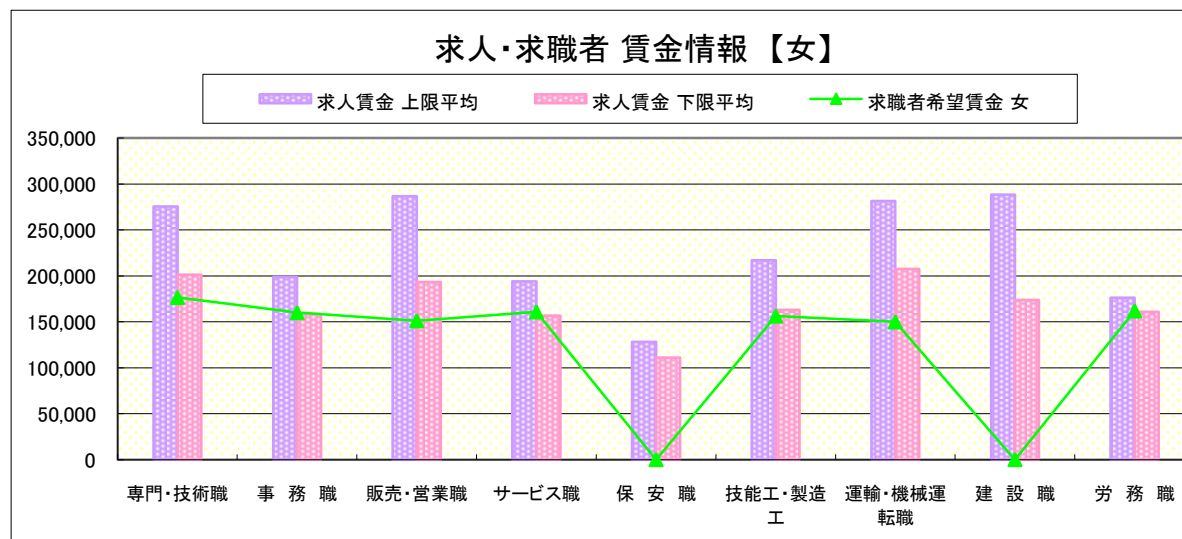
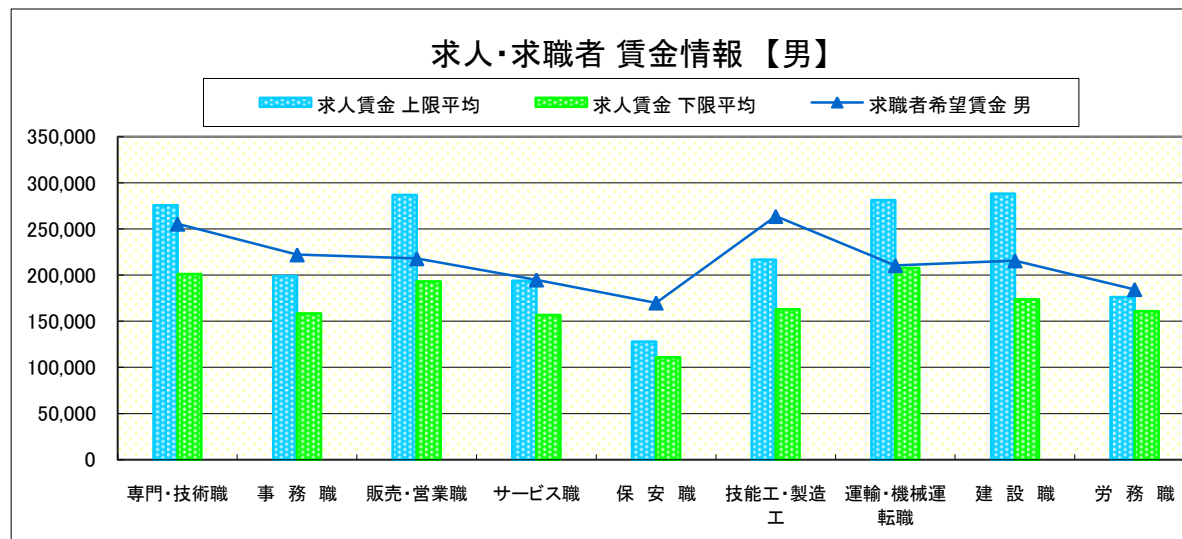
足 利

求人賃金・求職者希望賃金情報(常用) (単位:円)

職業別	職 業	求人賃金		求職者希望賃金	
		上限平均	下限平均	男	女
	専門・技術職	275,685	201,295	255,476	176,667
	事務職	199,022	158,420	222,188	160,122
	販売・営業職	286,889	193,250	218,000	151,250
	サービス職	193,987	156,756	195,000	160,909
	保安職	128,000	111,000	170,000	0
	技能工・製造工	216,847	162,987	263,836	156,316
	運輸・機械運転職	281,443	207,697	210,500	150,000
	建設職	288,340	173,886	215,714	0
	労務職	176,176	160,748	184,583	162,000

* 求人賃金・求職者希望賃金は、ハローワークシステム(職業紹介)3月新規求人・新規求職から抽出。

* 求人賃金については、男女不問である。



求人・求職者 賃金情報 【3月】

真 岡

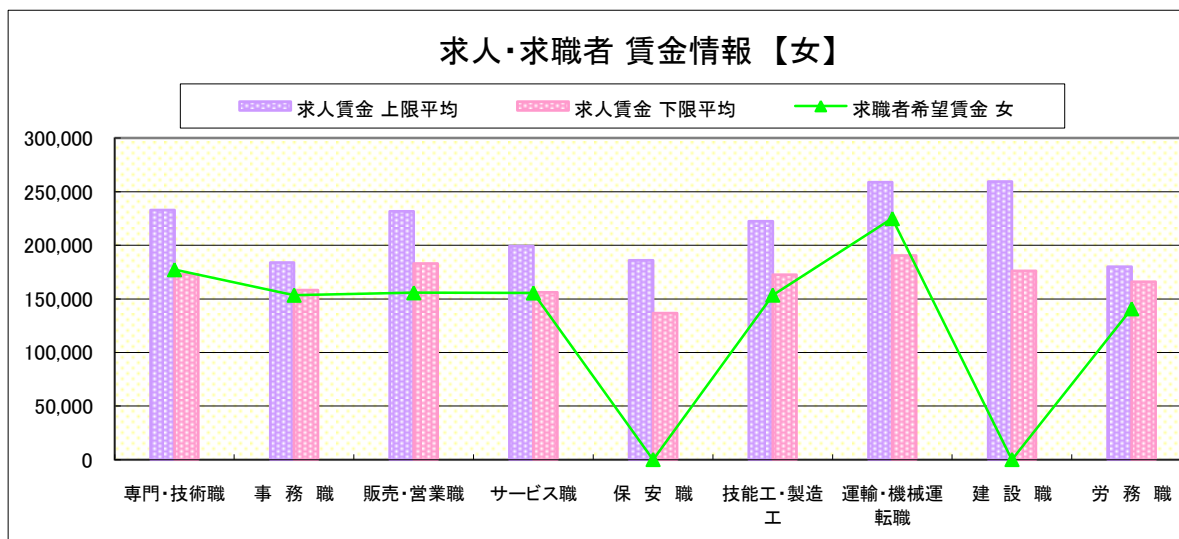
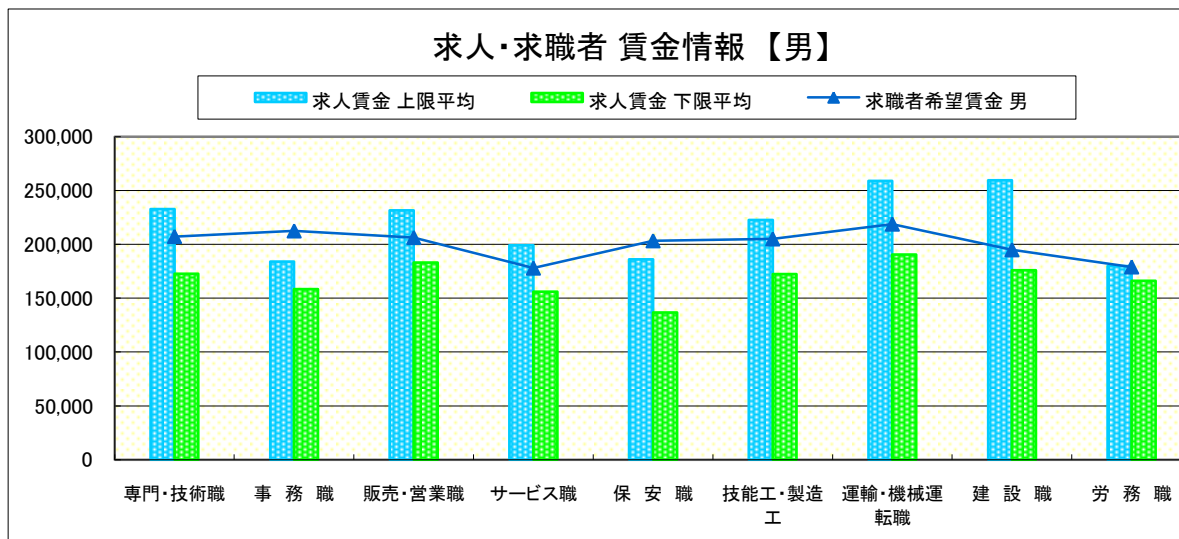
求人賃金・求職者希望賃金情報(常用)

(単位:円)

		求人賃金		求職者希望賃金	
		上限平均	下限平均	男	女
職 業 別	専門・技術職	232,912	172,798	207,333	177,273
	事務職	183,935	158,325	212,500	153,469
	販売・営業職	231,644	183,063	206,364	155,714
	サービス職	199,155	156,080	178,000	155,556
	保安職	186,000	136,600	203,333	0
	技能工・製造工	222,551	172,549	205,075	153,571
	運輸・機械運転職	258,928	190,553	218,824	225,000
	建設職	259,613	176,020	195,000	0
	労務職	179,975	166,039	179,063	140,769

* 求人賃金・求職者希望賃金は、ハローワークシステム(職業紹介)3月新規求人・新規求職から抽出。

* 求人賃金については、男女不問である。



求人・求職者 賃金情報 【3月】

矢板

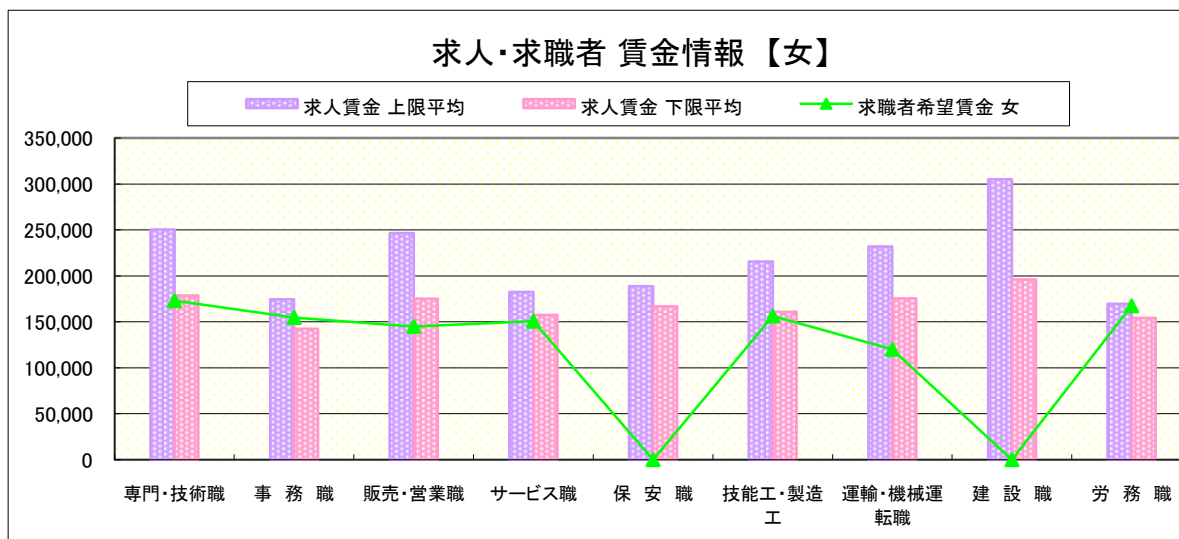
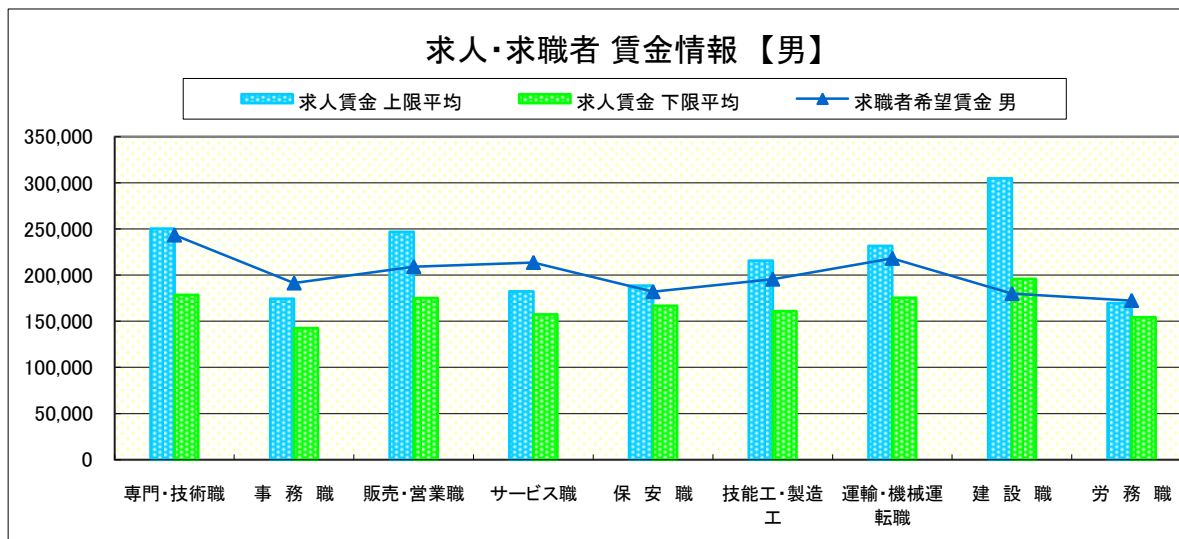
求人賃金・求職者希望賃金情報(常用)

(単位:円)

職業別	職種	求人賃金		求職者希望賃金	
		上限平均	下限平均	男	女
職 業 別	専門・技術職	250,319	178,695	243,478	173,000
	事務職	174,328	142,449	191,429	154,783
	販売・営業職	246,796	175,096	209,200	145,000
	サービス職	182,556	157,500	213,750	150,714
	保安職	188,667	166,667	182,000	0
	技能工・製造工	215,761	160,963	195,614	156,316
	運輸・機械運転職	231,850	175,600	218,182	120,000
	建設職	305,077	195,969	180,000	0
	労務職	169,514	154,341	172,500	167,500

* 求人賃金・求職者希望賃金は、ハローワークシステム(職業紹介)3月新規求人・新規求職から抽出。

* 求人賃金については、男女不問である。



求人・求職者 賃金情報 【3月】

大田原

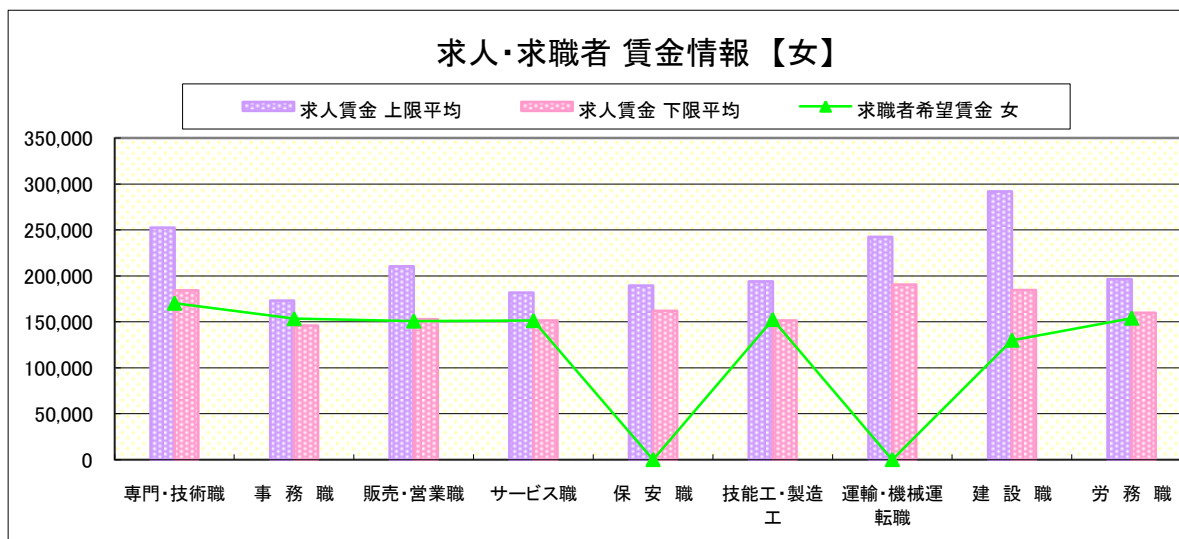
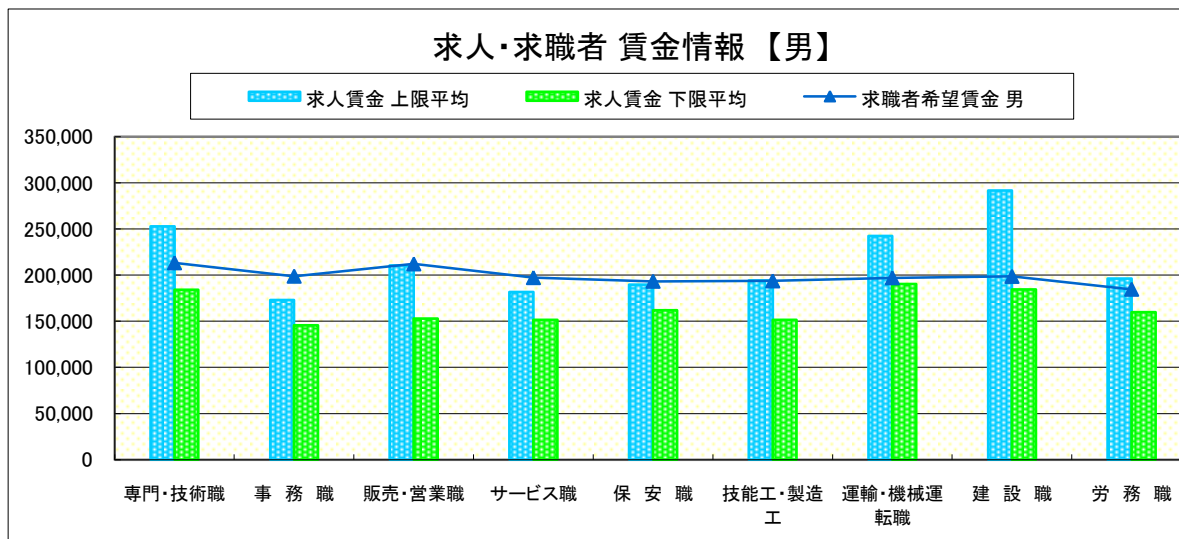
求人賃金・求職者希望賃金情報(常用)

(単位:円)

職業別	職種	求人賃金		求職者希望賃金	
		上限平均	下限平均	男	女
職業別	専門・技術職	252,732	184,301	213,462	170,270
	事務職	172,941	145,791	198,857	153,452
	販売・営業職	210,507	153,035	212,273	150,800
	サービス職	181,830	151,394	197,333	151,351
	保安職	189,580	161,860	193,333	0
	技能工・製造工	194,112	151,505	193,750	152,500
	運輸・機械運転職	242,571	190,429	197,143	0
	建設職	291,786	184,571	198,667	130,000
	労務職	196,420	159,753	184,643	154,000

* 求人賃金・求職者希望賃金は、ハローワークシステム(職業紹介)3月新規求人・新規求職から抽出。

* 求人賃金については、男女不問である。



求人・求職者 賃金情報 【3月】

小 山

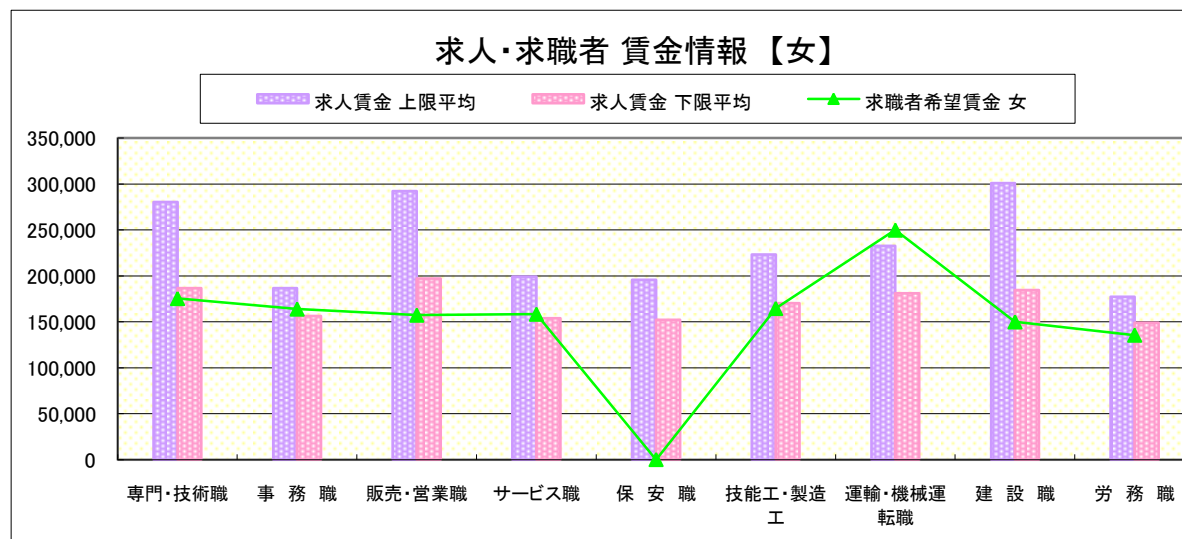
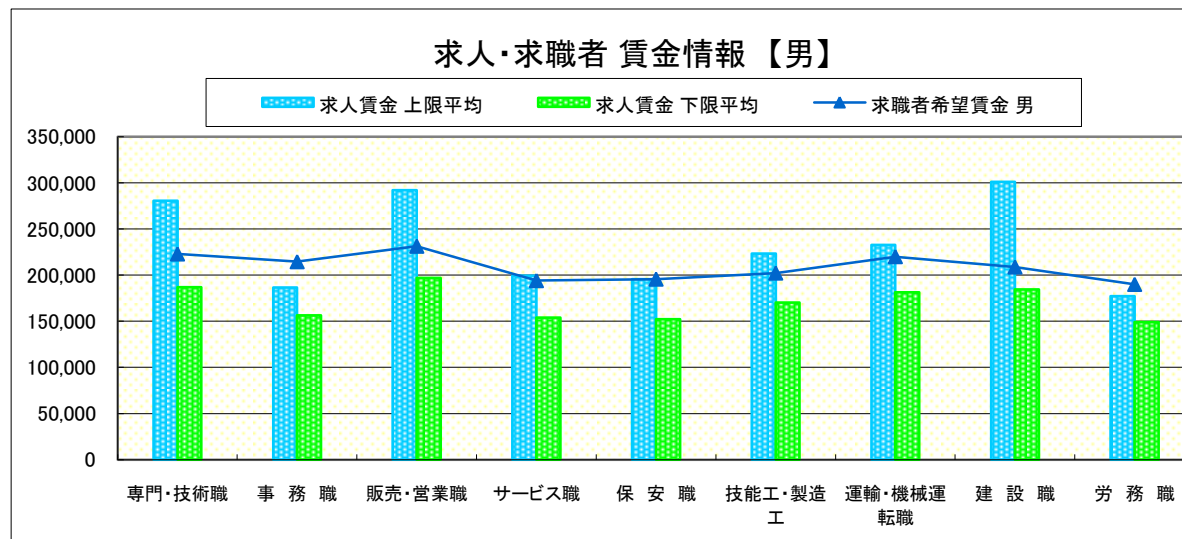
求人賃金・求職者希望賃金情報(常用)

(単位:円)

職業別	職 業	求人賃金		求職者希望賃金	
		上限平均	下限平均	男	女
	専門・技術職	280,542	186,774	222,933	175,439
	事務職	186,589	156,275	214,533	163,977
	販売・営業職	292,235	197,030	231,296	157,333
	サービス職	199,344	153,994	194,063	158,372
	保安職	195,667	152,267	195,714	0
	技能工・製造工	223,238	170,239	202,262	164,634
	運輸・機械運転職	232,567	181,216	220,000	250,000
	建設職	301,170	184,596	208,824	150,000
	労務職	177,156	149,047	190,000	135,556

* 求人賃金・求職者希望賃金は、ハローワークシステム(職業紹介)3月新規求人・新規求職から抽出。

* 求人賃金については、男女不問である。



求人・求職者 賃金情報 【3月】

日 光

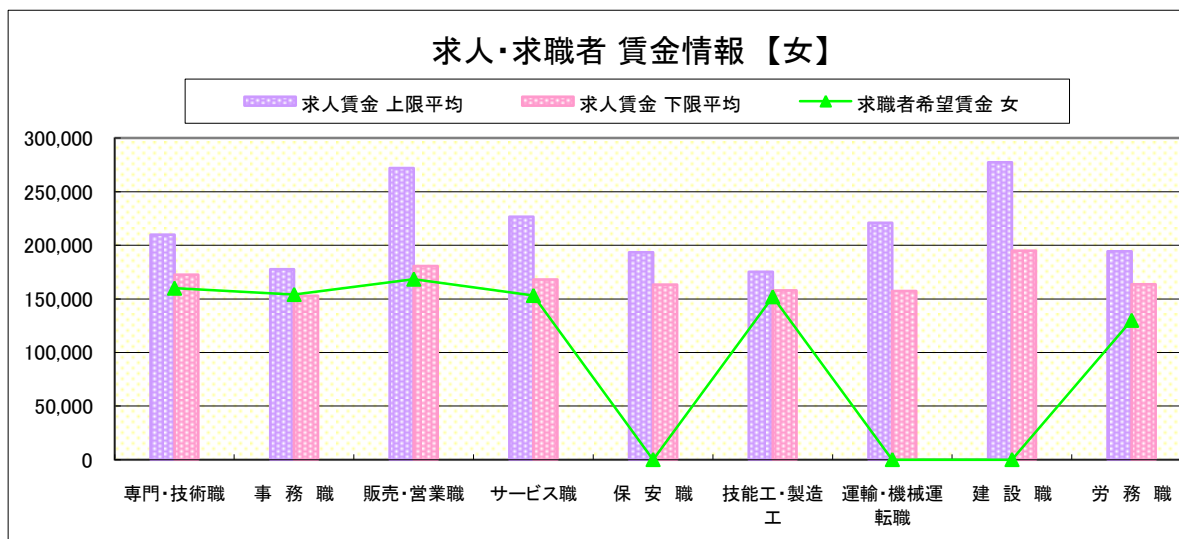
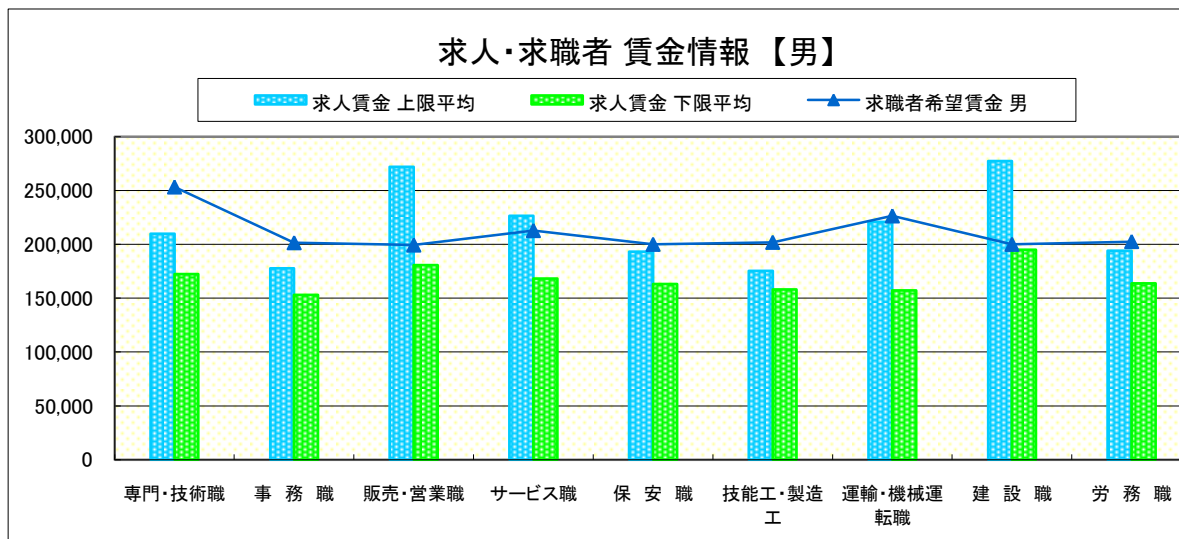
求人賃金・求職者希望賃金情報(常用)

(単位:円)

	職種	求人賃金		求職者希望賃金	
		上限平均	下限平均	男	女
	専門・技術職	209,988	172,451	253,333	160,000
	事務職	177,695	152,991	201,481	154,118
	販売・営業職	272,000	180,714	199,333	168,421
	サービス職	226,613	168,113	212,813	153,182
	保安職	193,333	163,333	200,000	0
	技能工・製造工	175,379	158,046	201,875	152,000
	運輸・機械運転職	220,873	157,320	226,429	0
	建設職	277,470	194,880	200,000	0
	労務職	194,262	163,707	202,581	130,000

* 求人賃金・求職者希望賃金は、ハローワークシステム(職業紹介)3月新規求人・新規求職から抽出。

* 求人賃金については、男女不問である。



求人・求職者 賃金情報 【3月】

黒 磯

求人賃金・求職者希望賃金情報(常用)

(単位:円)

職業別		求人賃金		求職者希望賃金	
		上限平均	下限平均	男	女
職業別	専門・技術職	240,962	187,508	214,286	189,524
	事務職	174,246	153,148	212,105	149,200
	販売・営業職	204,879	164,440	213,750	153,571
	サービス職	187,478	159,325	200,417	146,087
	保安職	0	0	150,000	0
	技能工・製造工	185,666	153,051	190,635	150,476
	運輸・機械運転職	237,424	173,565	228,333	200,000
	建設職	222,722	176,222	213,636	0
	労務職	199,138	172,169	189,545	113,333

* 求人賃金・求職者希望賃金は、ハローワークシステム(職業紹介)3月新規求人・新規求職から抽出。

* 求人賃金については、男女不問である。

