

# 求人・求職者・中途採用者 賃金情報【11月】

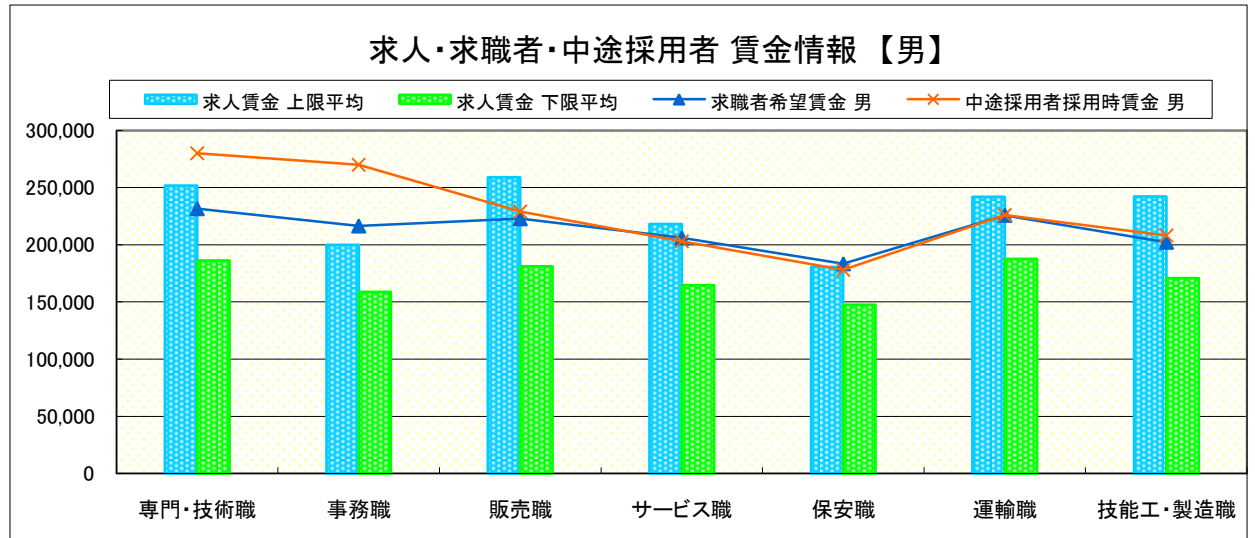
局 計

## 求人賃金・求職者希望賃金情報(常用)

(単位:円)

	職業別	求人賃金		求職者希望賃金	
		上限平均	下限平均	男	女
	専門・技術職	251,866	186,372	231,609	180,749
	事務職	200,106	158,786	216,499	167,503
	販売職	258,978	181,194	222,824	163,625
	サービス職	218,035	164,762	206,065	160,170
	保安職	180,670	147,611	183,429	0
	運輸職	242,081	187,559	225,849	197,692
	技能工・製造職	242,162	170,778	202,302	152,791

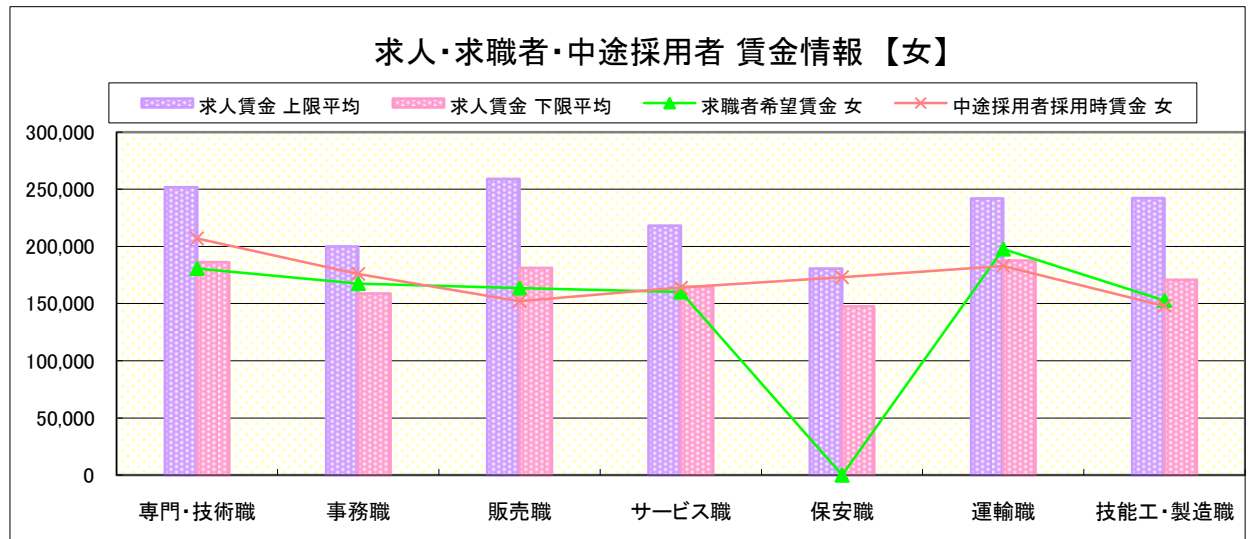
## 求人・求職者・中途採用者 賃金情報【男】



## 中途採用者採用時賃金情報 (単位:円)

	職業別	中途採用者採用時賃金	
		男	女
	専門・技術職	280,000	207,000
	事務職	270,000	176,000
	販売職	229,000	152,000
	サービス職	203,000	164,000
	保安職	178,000	173,000
	運輸職	226,000	183,000
	技能工・製造職	208,000	148,000

## 求人・求職者・中途採用者 賃金情報【女】



\* 求人賃金・求職者希望賃金は、ハローワークシステム(職業紹介)11月新規求人・新規求職から抽出。

\* 求人賃金については、男女不問である。

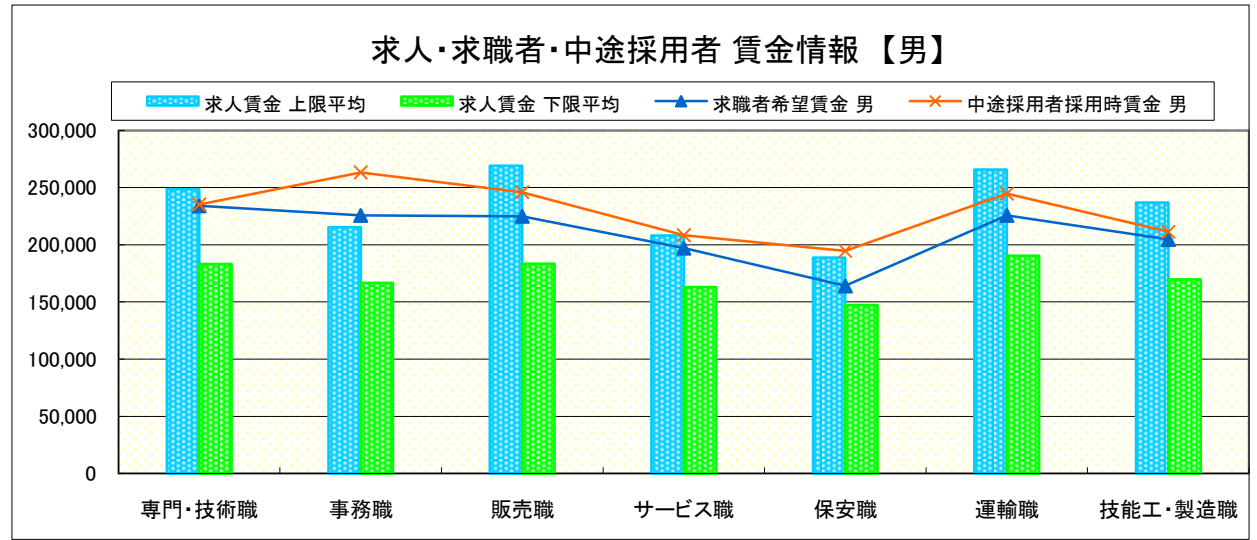
\* 中途採用者採用時賃金は、ハローワークシステム(雇用保険)取得届から抽出(7月~9月分の雇用形態常用)。

# 求人・求職者・中途採用者 賃金情報【11月】

県央1地区 《宇都宮・鹿沼・日光》

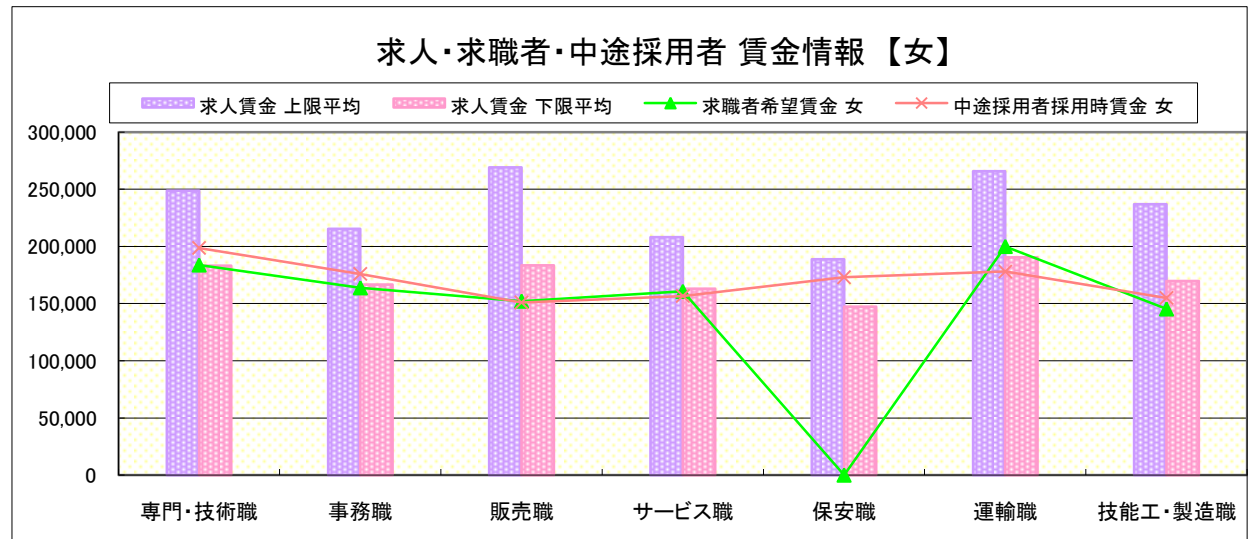
求人賃金・求職者希望賃金情報(常用) (単位:円)

職業別	職種	求人賃金		求職者希望賃金	
		上限平均	下限平均	男	女
職業別	専門・技術職	248,713	183,094	234,137	183,780
	事務職	215,343	166,763	225,805	163,843
	販売職	269,181	183,318	225,024	152,143
	サービス職	208,007	163,049	197,152	160,700
	保安職	188,892	147,214	164,127	0
	運輸職	265,735	190,570	225,811	200,000
	技能工・製造職	236,973	169,791	204,683	145,361



中途採用者採用時賃金情報 (単位:円)

職業別	職種	中途採用者採用時賃金	
		男	女
職業別	専門・技術職	235,333	198,667
	事務職	263,333	176,000
	販売職	246,000	151,000
	サービス職	208,333	156,667
	保安職	194,667	173,000
	運輸職	244,667	178,000
	技能工・製造職	211,333	155,000



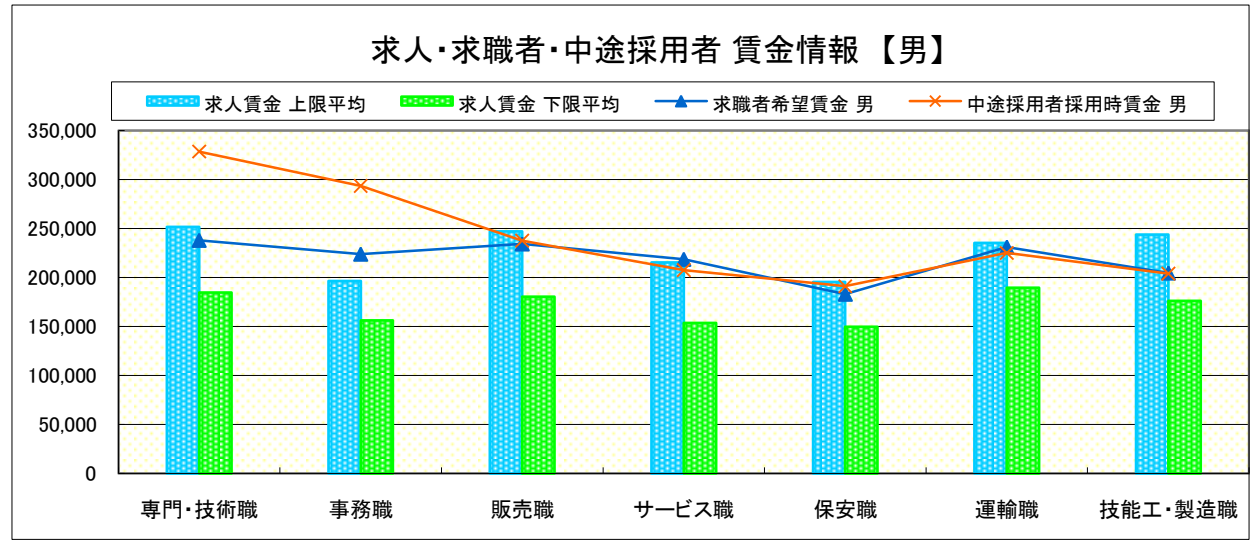
- \* 求人賃金・求職者希望賃金は、ハローワークシステム(職業紹介)11月新規求人・新規求職から抽出。
- \* 求人賃金については、男女不問である。
- \* 中途採用者採用時賃金は、ハローワークシステム(雇用保険)取得届から抽出(7月～9月分の雇用形態常用)。

# 求人・求職者・中途採用者 賃金情報【11月】

県央2地区 《宇都宮・真岡》

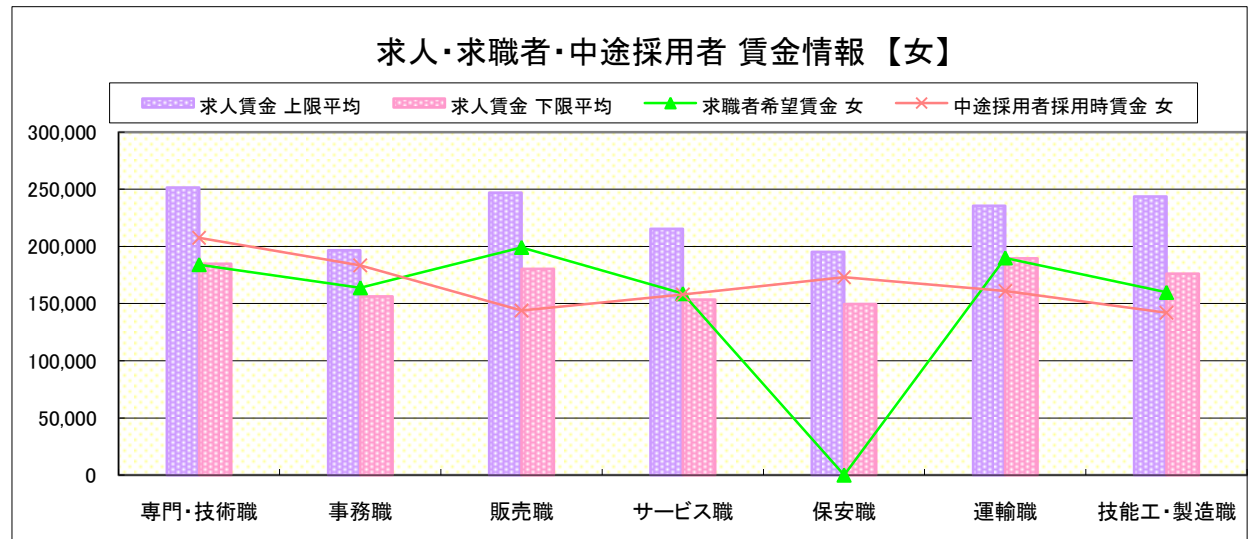
求人賃金・求職者希望賃金情報(常用) (単位:円)

	職業別	求人賃金		求職者希望賃金	
		上限平均	下限平均	男	女
	専門・技術職	251,619	184,717	237,819	184,107
	事務職	196,505	156,283	223,701	163,893
	販売職	246,912	180,397	234,120	199,167
	サービス職	215,371	153,513	218,480	158,709
	保安職	195,254	149,588	182,857	0
	運輸職	235,403	189,473	230,931	190,000
	技能工・製造職	243,696	176,214	204,454	159,802



中途採用者採用時賃金情報 (単位:円)

	職業別	中途採用者採用時賃金	
		男	女
	専門・技術職	328,500	207,500
	事務職	293,500	183,500
	販売職	237,500	144,000
	サービス職	207,500	158,000
	保安職	191,000	173,000
	運輸職	225,000	161,000
	技能工・製造職	204,000	142,000



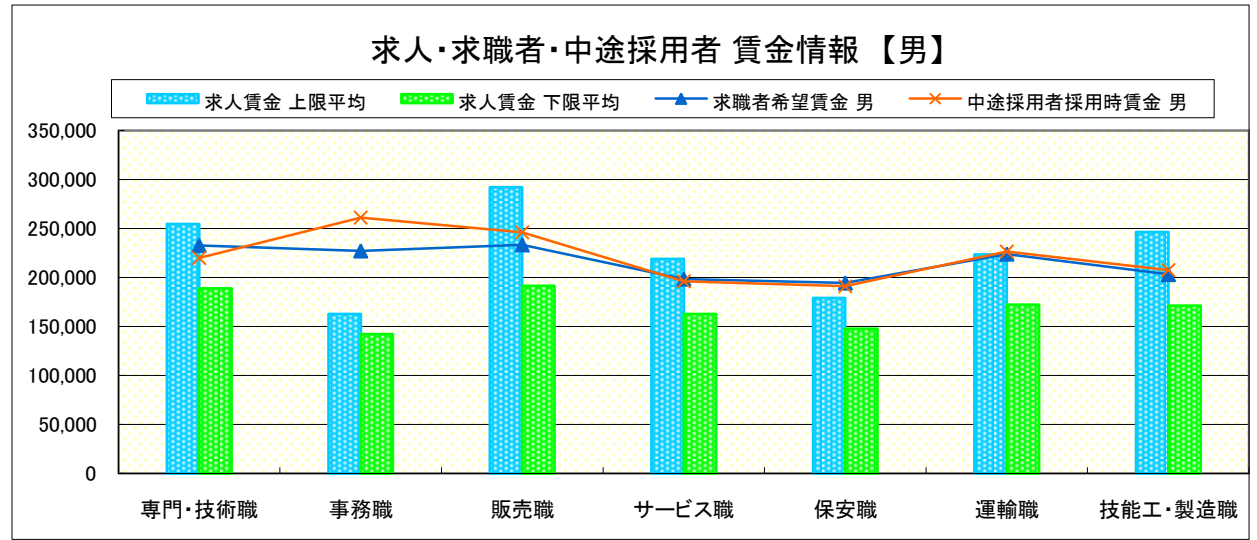
- \* 求人賃金・求職者希望賃金は、ハローワークシステム(職業紹介)11月新規求人・新規求職から抽出。
- \* 求人賃金については、男女不問である。
- \* 中途採用者採用時賃金は、ハローワークシステム(雇用保険)取得届から抽出(7月～9月分の雇用形態常用)。

# 求人・求職者・中途採用者 賃金情報【11月】

県央3地区 《宇都宮・那須烏山》

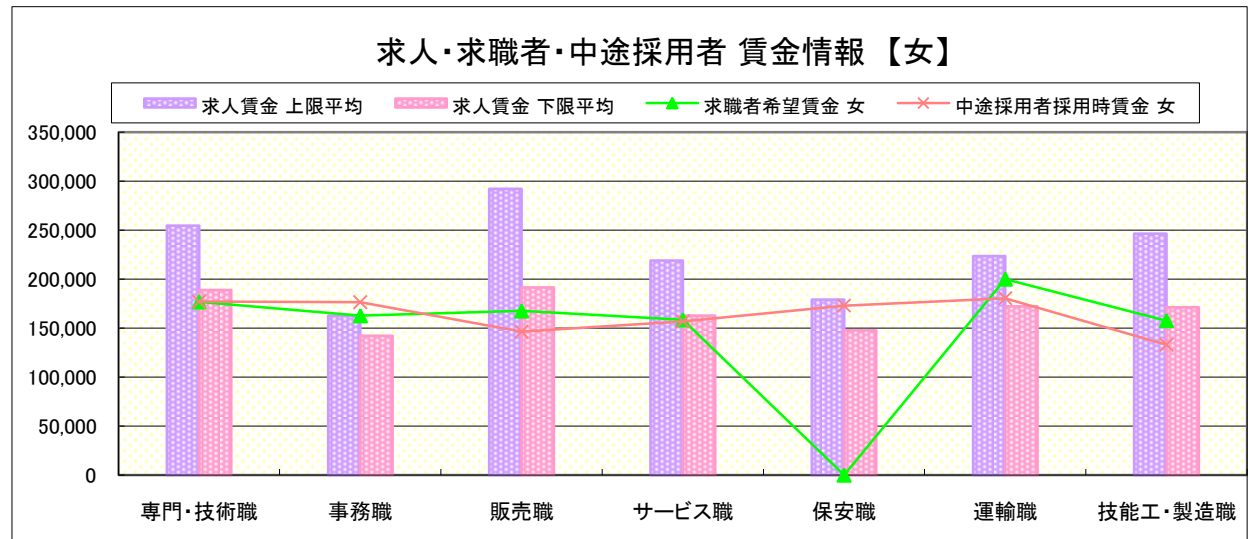
求人賃金・求職者希望賃金情報(常用) (単位:円)

職業別	職種	求人賃金		求職者希望賃金	
		上限平均	下限平均	男	女
職業別	専門・技術職	254,594	188,985	232,760	176,746
	事務職	162,887	142,307	227,110	162,603
	販売職	292,109	191,344	233,287	167,500
	サービス職	218,827	162,728	198,480	158,431
	保安職	179,008	147,842	194,524	0
	運輸職	223,369	172,336	223,931	200,000
	技能工・製造職	246,218	171,385	203,093	157,664



中途採用者採用時賃金情報 (単位:円)

職業別	職種	中途採用者採用時賃金	
		男	女
職業別	専門・技術職	220,000	177,000
	事務職	261,000	176,500
	販売職	246,000	146,500
	サービス職	196,000	157,000
	保安職	191,000	173,000
	運輸職	226,500	180,500
	技能工・製造職	207,500	133,000



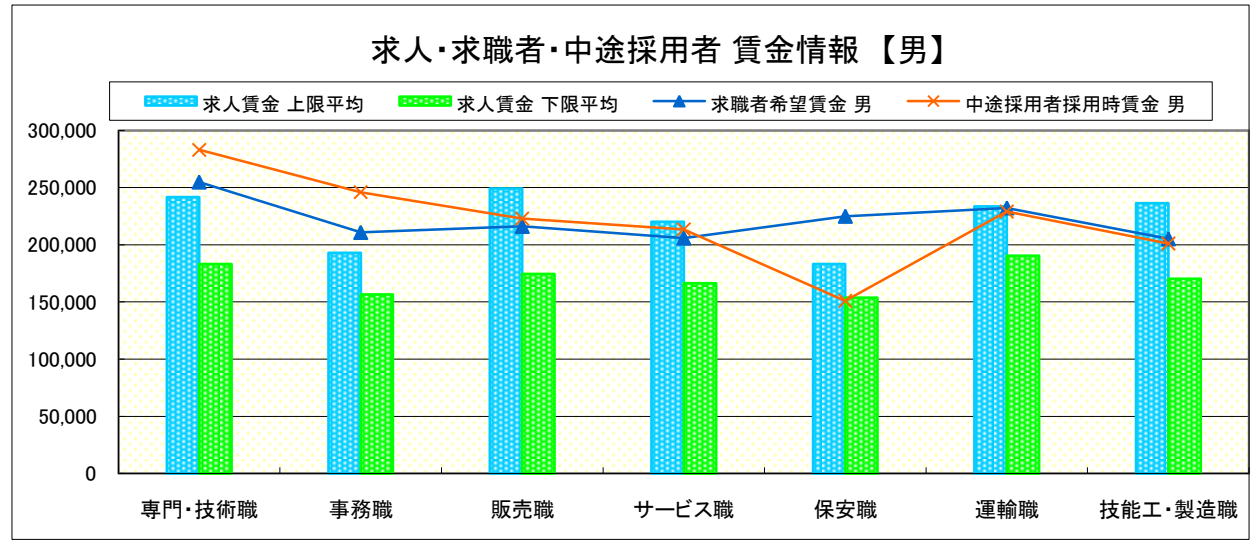
- \* 求人賃金・求職者希望賃金は、ハローワークシステム(職業紹介)11月新規求人・新規求職から抽出。
- \* 求人賃金については、男女不問である。
- \* 中途採用者採用時賃金は、ハローワークシステム(雇用保険)取得届から抽出(7月~9月分の雇用形態常用)。

# 求人・求職者・中途採用者 賃金情報【11月】

県南1地区 《小山・栃木》

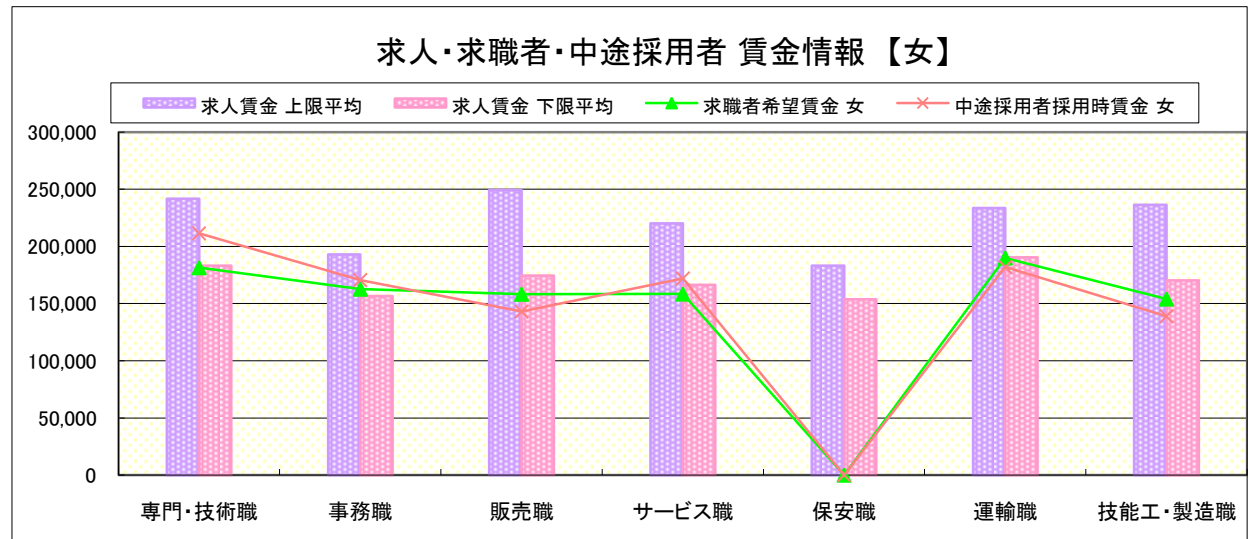
求人賃金・求職者希望賃金情報(常用) (単位:円)

	職業別	求人賃金		求職者希望賃金	
		上限平均	下限平均	男	女
	専門・技術職	241,733	183,297	254,868	181,476
	事務職	193,104	156,558	210,888	162,699
	販売職	249,378	174,545	216,127	158,273
	サービス職	220,193	166,338	205,911	158,438
	保安職	183,240	153,649	225,000	0
	運輸職	233,443	190,402	232,253	190,000
	技能工・製造職	236,380	170,247	205,267	154,063



中途採用者採用時賃金情報 (単位:円)

	職業別	中途採用者採用時賃金	
		男	女
	専門・技術職	283,000	211,500
	事務職	246,000	170,500
	販売職	223,000	143,000
	サービス職	213,500	172,000
	保安職	151,000	0
	運輸職	229,000	182,000
	技能工・製造職	201,000	139,000



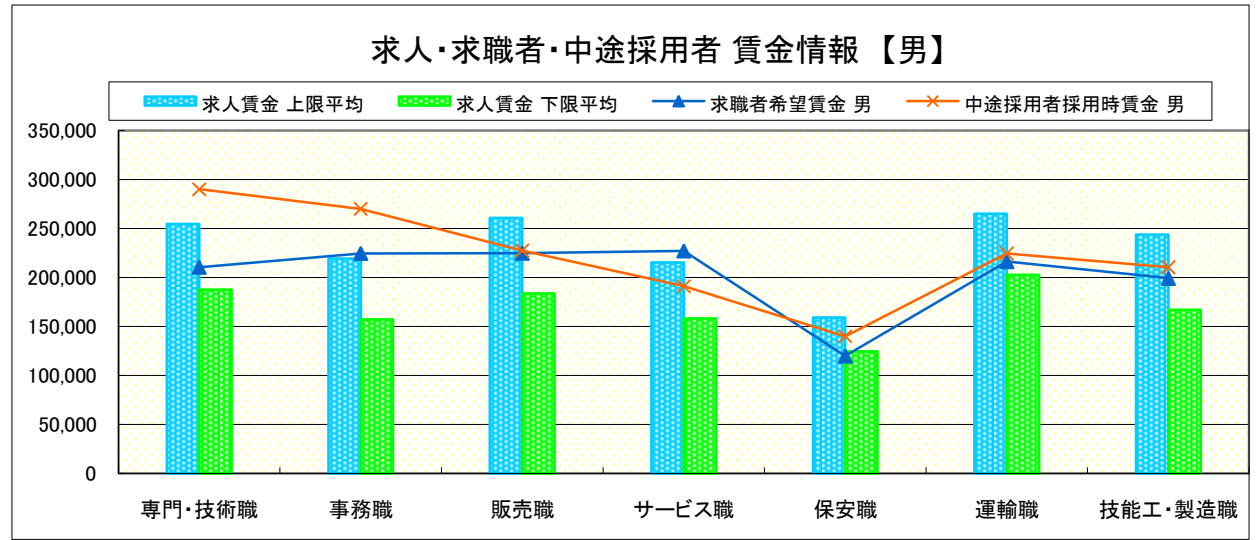
- \* 求人賃金・求職者希望賃金は、ハローワークシステム(職業紹介)11月新規求人・新規求職から抽出。
- \* 求人賃金については、男女不問である。
- \* 中途採用者採用時賃金は、ハローワークシステム(雇用保険)取得届から抽出(7月～9月分の雇用形態常用)。

# 求人・求職者・中途採用者 賃金情報【11月】

県南2地区 《足利・佐野》

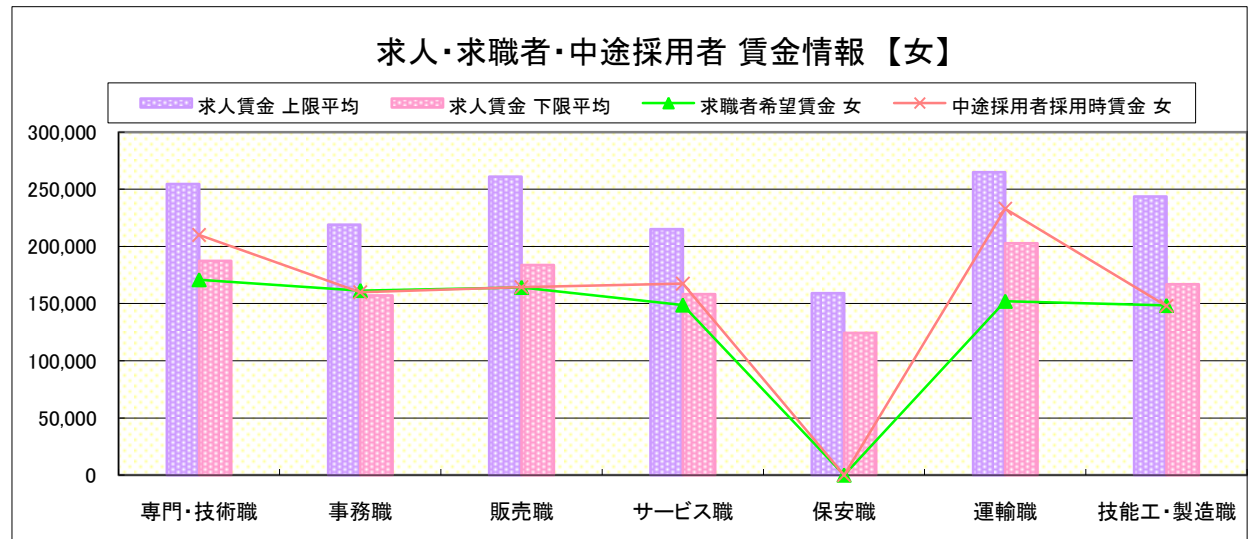
求人賃金・求職者希望賃金情報(常用) (単位:円)

職業別	職種	求人賃金		求職者希望賃金	
		上限平均	下限平均	男	女
職業別	専門・技術職	254,458	187,457	210,568	170,832
	事務職	219,096	157,093	224,620	161,446
	販売職	260,884	183,650	224,836	164,167
	サービス職	215,171	158,332	227,183	148,715
	保安職	159,067	124,467	120,000	0
	運輸職	265,044	202,730	216,250	152,000
	技能工・製造職	243,597	166,854	199,180	148,334



中途採用者採用時賃金情報 (単位:円)

職業別	職種	中途採用者採用時賃金	
		男	女
職業別	専門・技術職	290,000	210,000
	事務職	270,000	160,000
	販売職	227,500	164,500
	サービス職	191,000	167,500
	保安職	140,000	0
	運輸職	224,500	233,000
	技能工・製造職	210,500	148,000



- \* 求人賃金・求職者希望賃金は、ハローワークシステム(職業紹介)11月新規求人・新規求職から抽出。
- \* 求人賃金については、男女不問である。
- \* 中途採用者採用時賃金は、ハローワークシステム(雇用保険)取得届から抽出(7月～9月分の雇用形態常用)。

# 求人・求職者・中途採用者 賃金情報【11月】

県 北

《大田原・矢板・黒磯》

## 求人賃金・求職者希望賃金情報(常用)

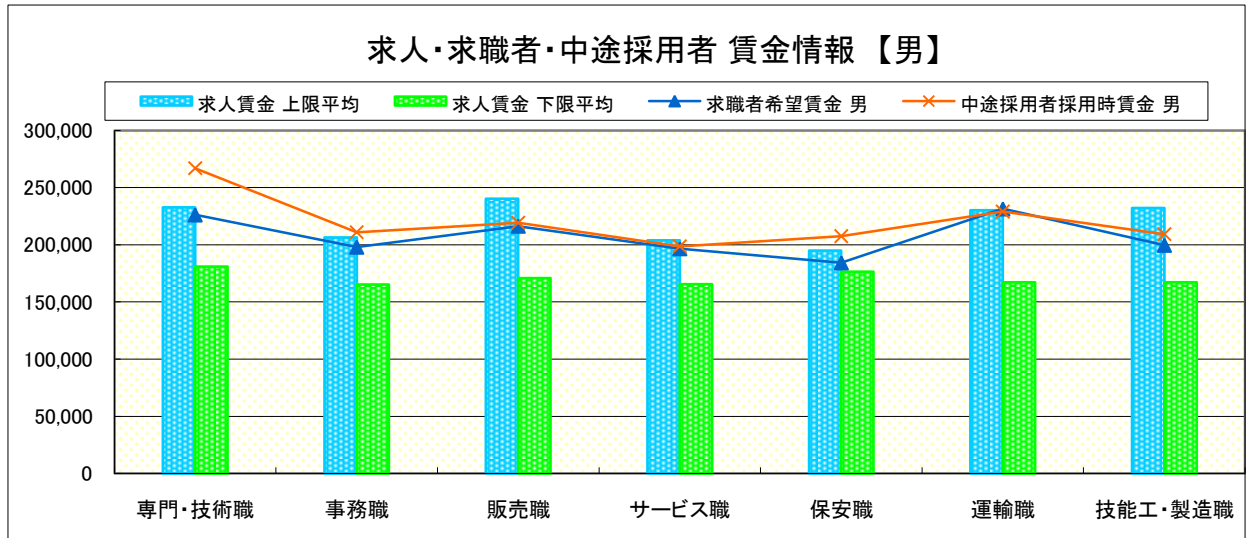
(単位:円)

職業別	職種	求人賃金		求職者希望賃金	
		上限平均	下限平均	男	女
職業別	専門・技術職	232,850	181,004	226,173	179,691
	事務職	206,371	165,170	197,905	198,205
	販売職	240,196	170,950	216,325	167,152
	サービス職	203,940	165,515	196,555	159,162
	保安職	195,000	176,500	184,167	0
	運輸職	230,215	167,185	231,470	300,000
	技能工・製造職	232,138	167,297	199,584	152,645

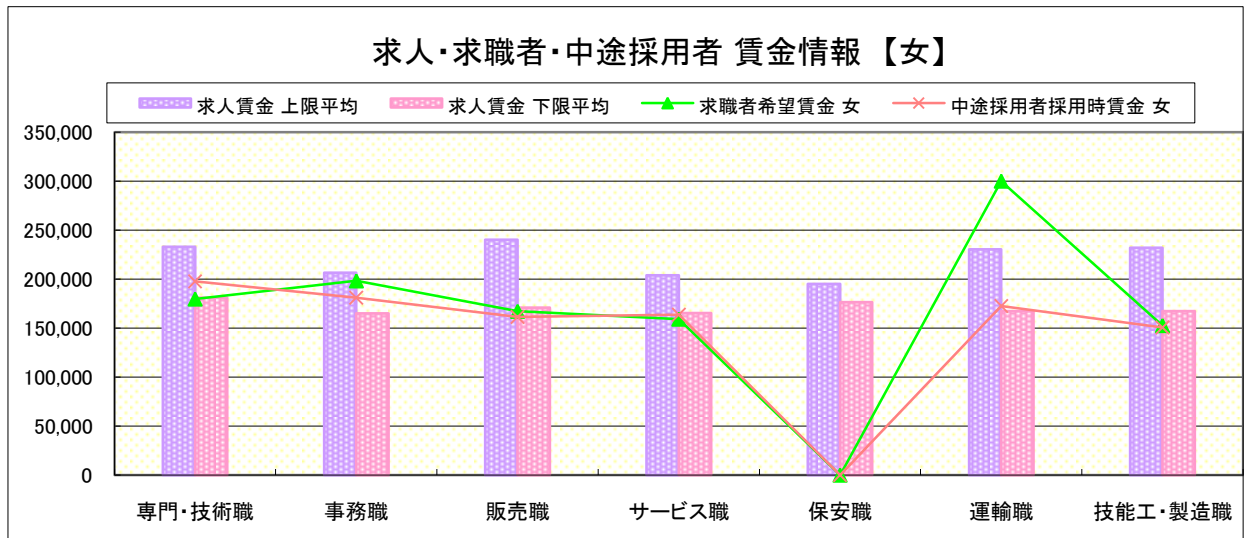
## 中途採用者採用時賃金情報 (単位:円)

職業別	職種	中途採用者採用時賃金	
		男	女
職業別	専門・技術職	267,000	197,667
	事務職	211,000	181,000
	販売職	219,333	161,500
	サービス職	198,667	163,667
	保安職	207,500	0
	運輸職	229,000	172,500
	技能工・製造職	209,333	150,667

## 求人・求職者・中途採用者 賃金情報【男】



## 求人・求職者・中途採用者 賃金情報【女】



\* 求人賃金・求職者希望賃金は、ハローワークシステム(職業紹介)11月新規求人・新規求職から抽出。

\* 求人賃金については、男女不問である。

\* 中途採用者採用時賃金は、ハローワークシステム(雇用保険)取得届から抽出(7月~9月分の雇用形態常用)。

# 求人・求職者・中途採用者 賃金情報【11月】

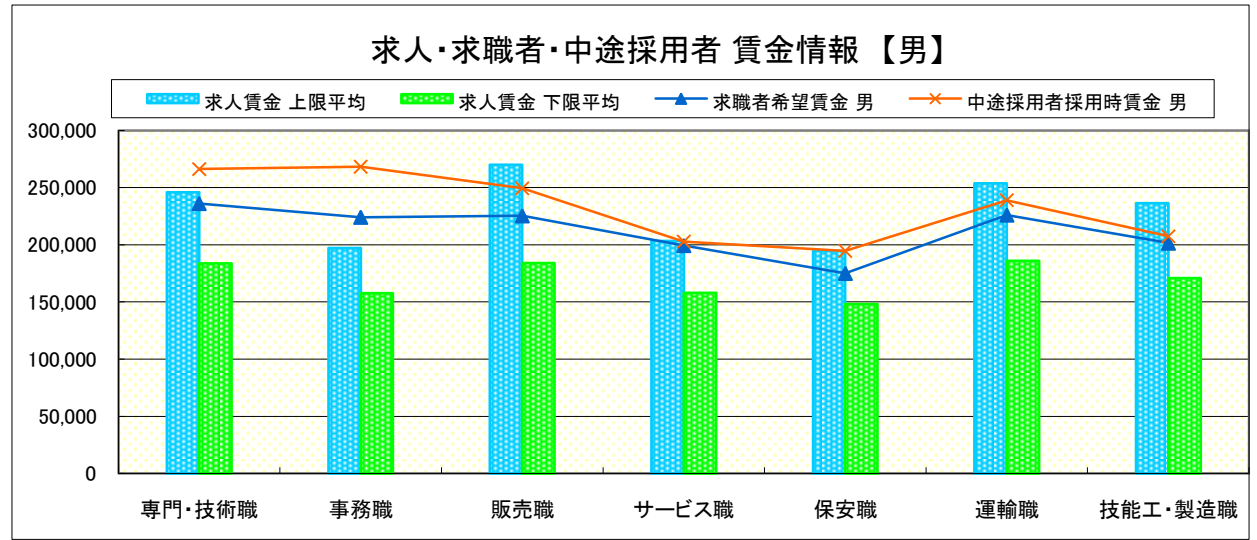
県 央

《宇都宮・那須烏山・鹿沼・真岡・日光》

## 求人賃金・求職者希望賃金情報(常用)

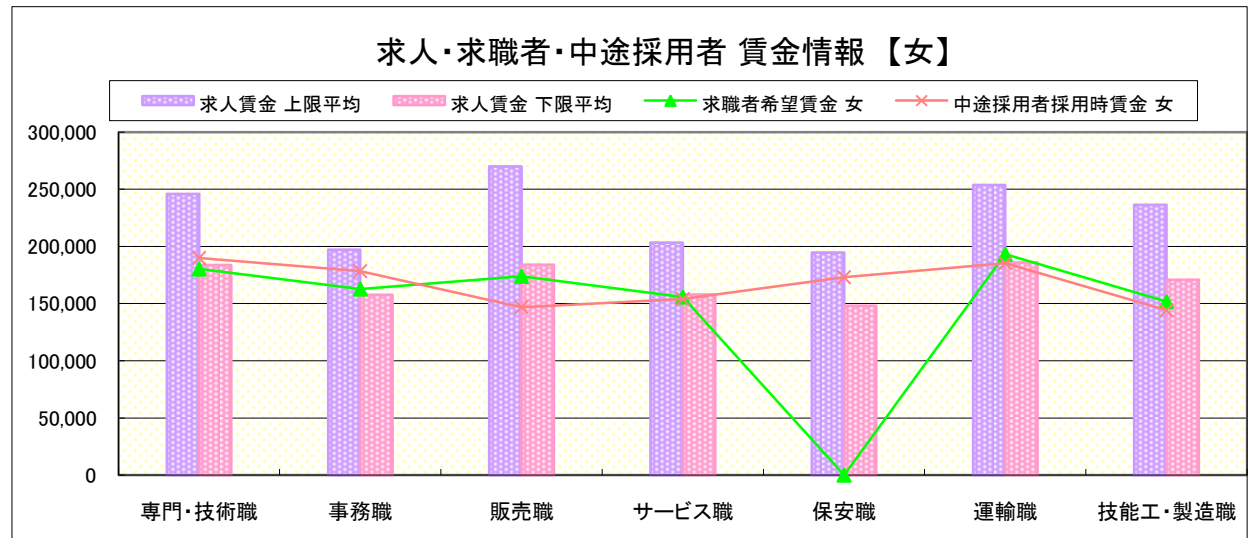
(単位:円)

職業別	職種	求人賃金		求職者希望賃金	
		上限平均	下限平均	男	女
職業別	専門・技術職	245,745	183,829	236,106	180,323
	事務職	197,113	157,820	224,119	162,822
	販売職	269,830	184,012	225,348	173,952
	サービス職	203,360	158,049	199,434	155,864
	保安職	194,544	148,244	175,143	0
	運輸職	253,655	186,097	226,020	193,333
	技能工・製造職	236,433	170,969	201,543	151,861



## 中途採用者採用時賃金情報 (単位:円)

職業別	職種	中途採用者採用時賃金	
		男	女
職業別	専門・技術職	266,200	189,800
	事務職	268,200	178,400
	販売職	249,400	146,800
	サービス職	202,800	154,000
	保安職	194,667	173,000
	運輸職	239,000	185,333
	技能工・製造職	207,400	144,200



\* 求人賃金・求職者希望賃金は、ハローワークシステム(職業紹介)11月新規求人・新規求職から抽出。

\* 求人賃金については、男女不問である。

\* 中途採用者採用時賃金は、ハローワークシステム(雇用保険)取得届から抽出(7月~9月分の雇用形態常用)。



# 求人・求職者・中途採用者 賃金情報【11月】

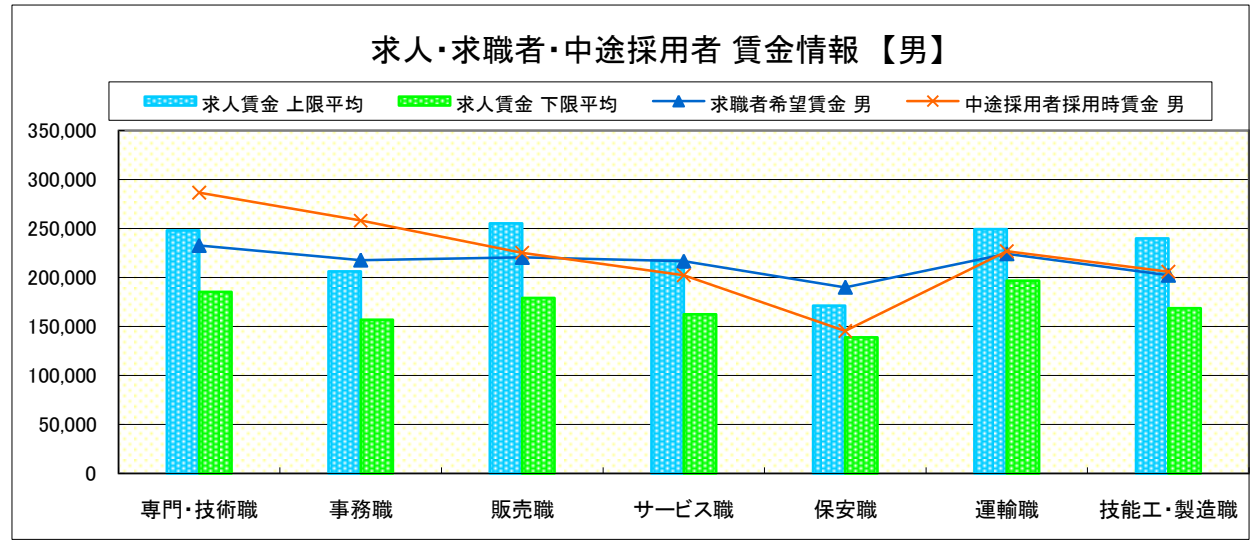
県 南

《栃木・佐野・足利・小山》

## 求人賃金・求職者希望賃金情報(常用)

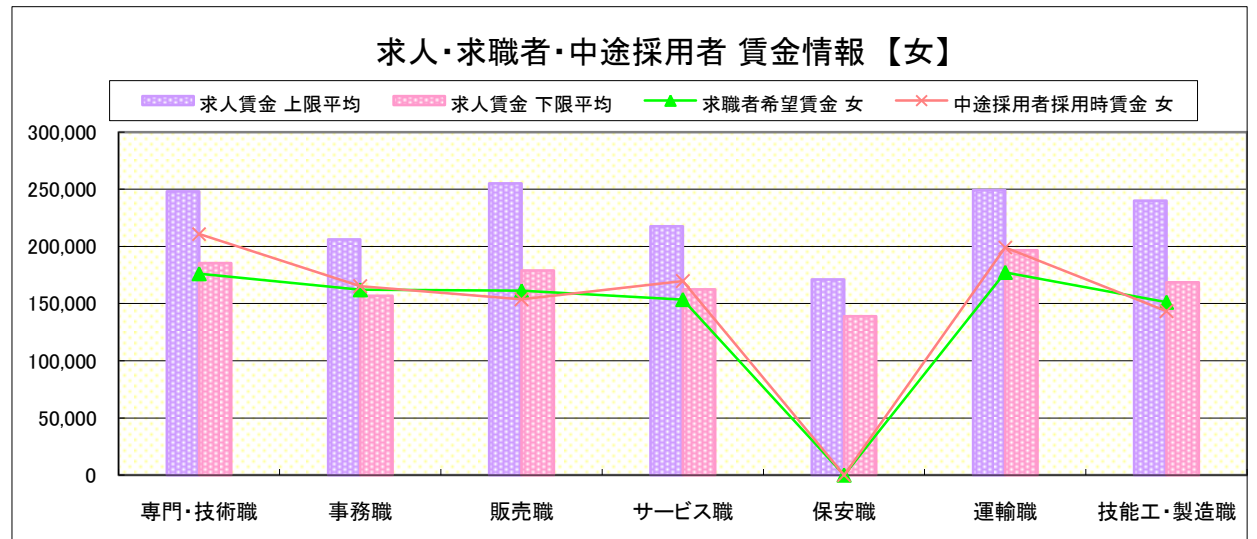
(単位:円)

職業別	職種	求人賃金		求職者希望賃金	
		上限平均	下限平均	男	女
職業別	専門・技術職	248,095	185,377	232,718	176,154
	事務職	206,100	156,825	217,754	162,072
	販売職	255,131	179,097	220,481	161,220
	サービス職	217,682	162,335	216,547	153,576
	保安職	171,153	139,058	190,000	0
	運輸職	249,244	196,566	224,251	177,333
	技能工・製造職	239,989	168,550	202,223	151,198



## 中途採用者採用時賃金情報 (単位:円)

職業別	職種	中途採用者採用時賃金	
		男	女
職業別	専門・技術職	286,500	210,750
	事務職	258,000	165,250
	販売職	225,250	153,750
	サービス職	202,250	169,750
	保安職	145,500	0
	運輸職	226,750	199,000
	技能工・製造職	205,750	143,500



\* 求人賃金・求職者希望賃金は、ハローワークシステム(職業紹介)11月新規求人・新規求職から抽出。

\* 求人賃金については、男女不問である。

\* 中途採用者採用時賃金は、ハローワークシステム(雇用保険)取得届から抽出(7月～9月分の雇用形態常用)。

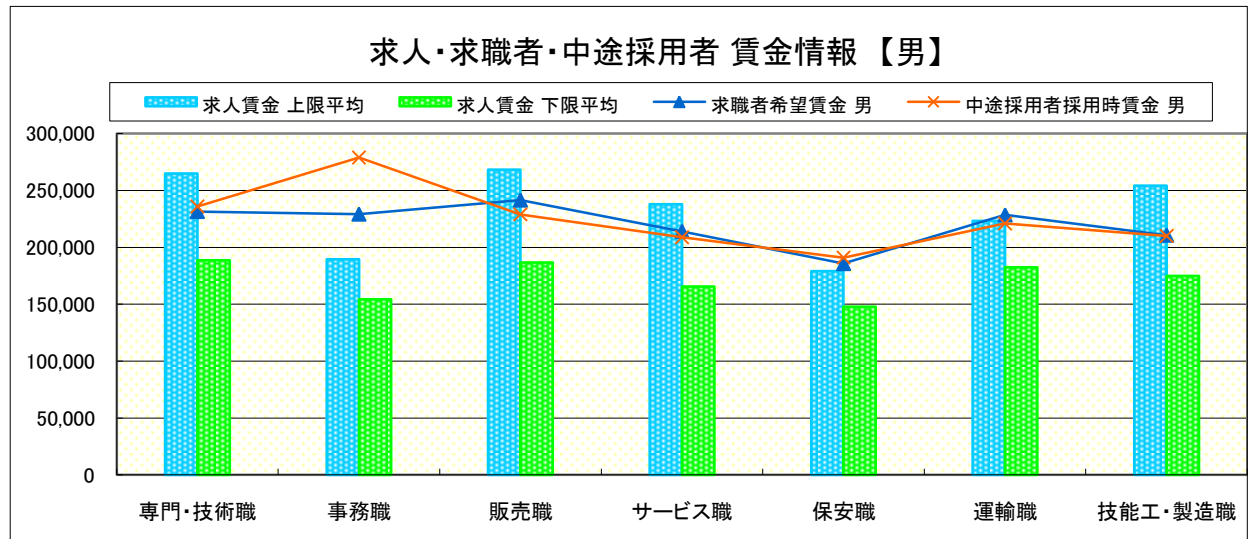
# 求人・求職者・中途採用者 賃金情報【11月】

宇都宮

求人賃金・求職者希望賃金情報(常用)

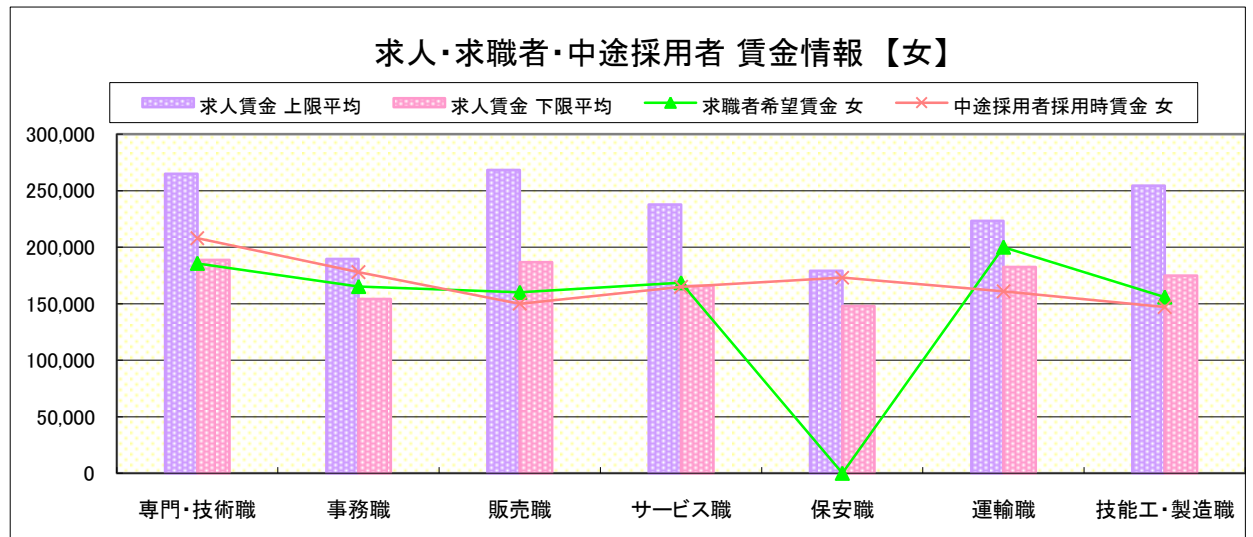
(単位:円)

	職業別	求人賃金		求職者希望賃金	
		上限平均	下限平均	男	女
	専門・技術職	264,921	188,770	231,519	185,714
	事務職	189,624	154,184	229,219	165,205
	販売職	268,217	186,687	241,573	160,000
	サービス職	237,809	165,693	214,103	168,529
	保安職	179,008	147,842	185,714	0
	運輸職	223,238	182,422	228,529	200,000
	技能工・製造職	254,290	174,862	210,714	155,854



中途採用者採用時賃金情報 (単位:円)

	職業別	中途採用者採用時賃金	
		男	女
	専門・技術職	236,000	208,000
	事務職	279,000	178,000
	販売職	229,000	150,000
	サービス職	209,000	165,000
	保安職	191,000	173,000
	運輸職	221,000	161,000
	技能工・製造職	210,000	147,000



\* 求人賃金・求職者希望賃金は、ハローワークシステム(職業紹介)11月新規求人・新規求職から抽出。

\* 求人賃金については、男女不問である。

\* 中途採用者採用時賃金は、ハローワークシステム(雇用保険)取得届から抽出(7月~9月分の雇用形態常用)。

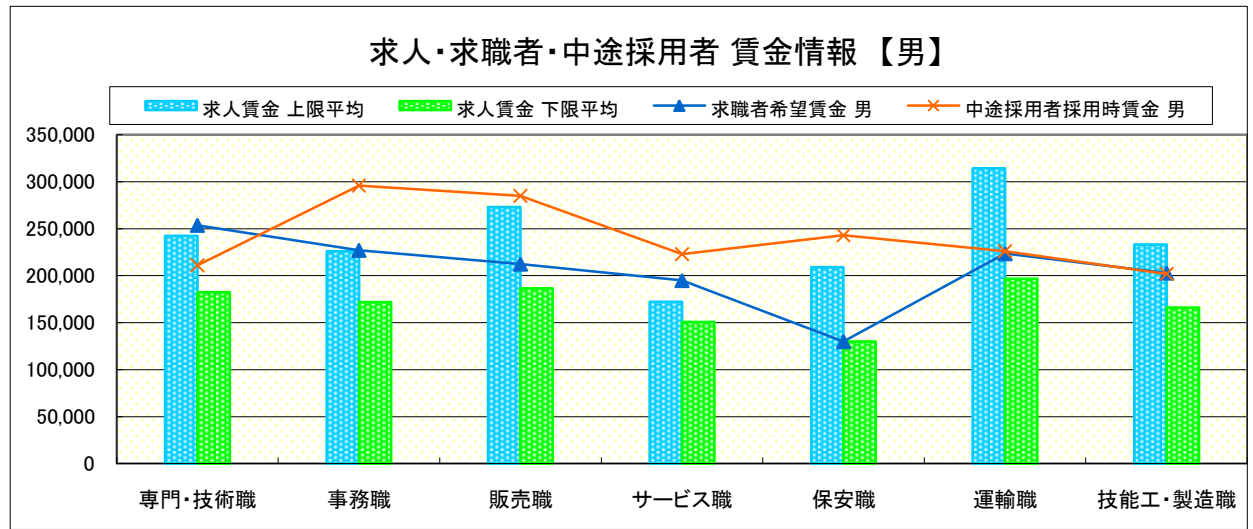
# 求人・求職者・中途採用者 賃金情報【11月】

鹿 沼

求人賃金・求職者希望賃金情報(常用)

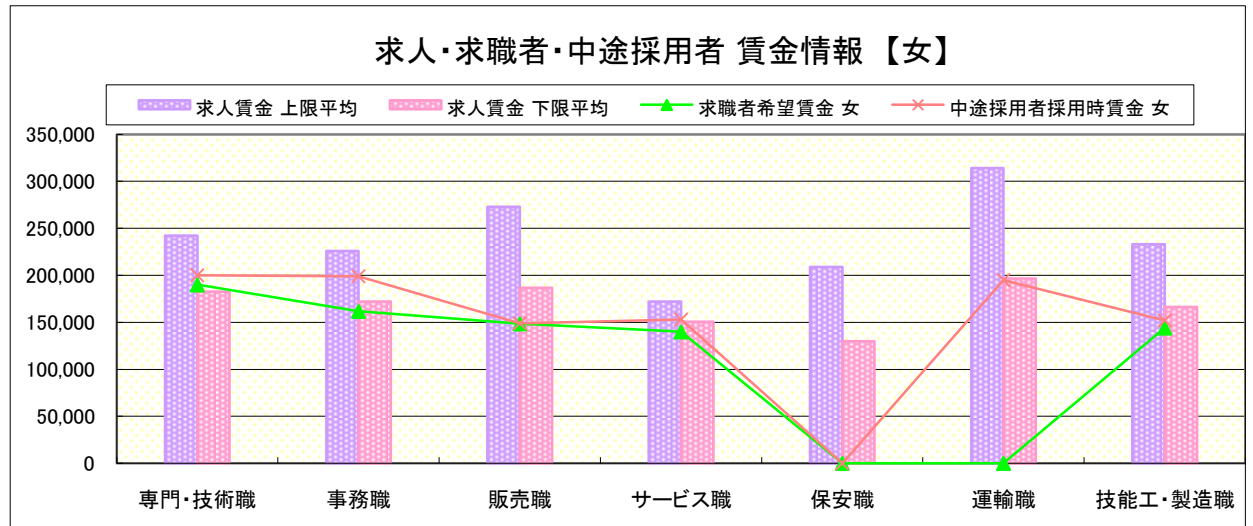
(単位:円)

職業別	職種	求人賃金		求職者希望賃金	
		上限平均	下限平均	男	女
職業別	専門・技術職	242,330	182,555	253,750	190,000
	事務職	226,045	171,963	227,143	161,842
	販売職	273,000	186,693	212,500	148,571
	サービス職	172,055	150,785	195,000	140,000
	保安職	209,000	129,800	130,000	0
	運輸職	314,246	196,677	223,571	0
	技能工・製造職	233,166	166,207	202,917	144,118



中途採用者採用時賃金情報 (単位:円)

職業別	職種	中途採用者採用時賃金	
		男	女
職業別	専門・技術職	211,000	200,000
	事務職	296,000	199,000
	販売職	285,000	149,000
	サービス職	223,000	153,000
	保安職	243,000	0
	運輸職	226,000	195,000
	技能工・製造職	202,000	152,000



\* 求人賃金・求職者希望賃金は、ハローワークシステム(職業紹介)11月新規求人・新規求職から抽出。

\* 求人賃金については、男女不問である。

\* 中途採用者採用時賃金は、ハローワークシステム(雇用保険)取得届から抽出(7月～9月分の雇用形態常用)。

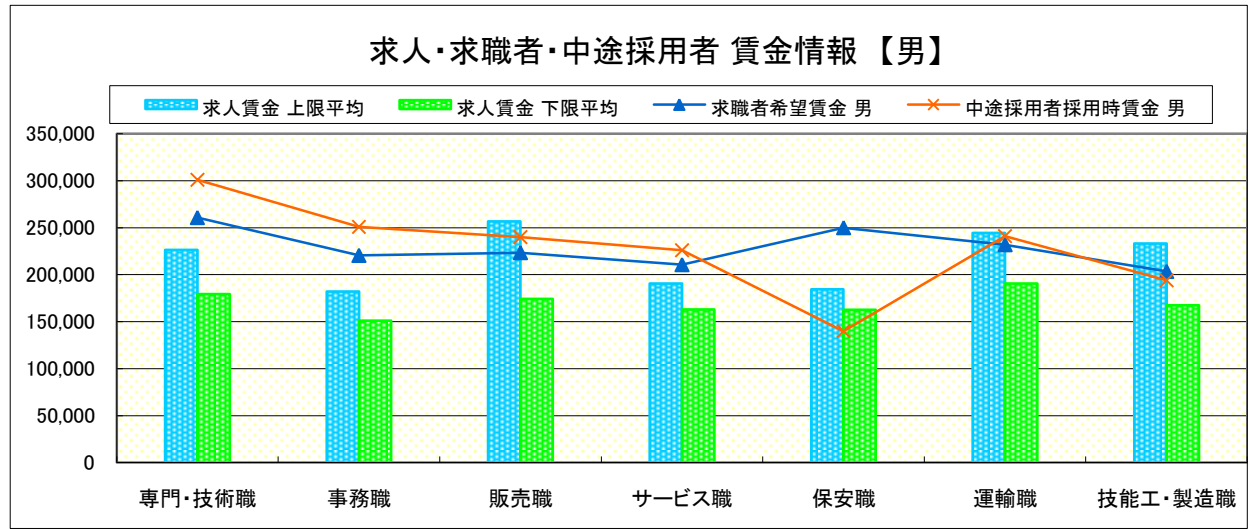
# 求人・求職者・中途採用者 賃金情報【11月】

栃 木

求人賃金・求職者希望賃金情報(常用)

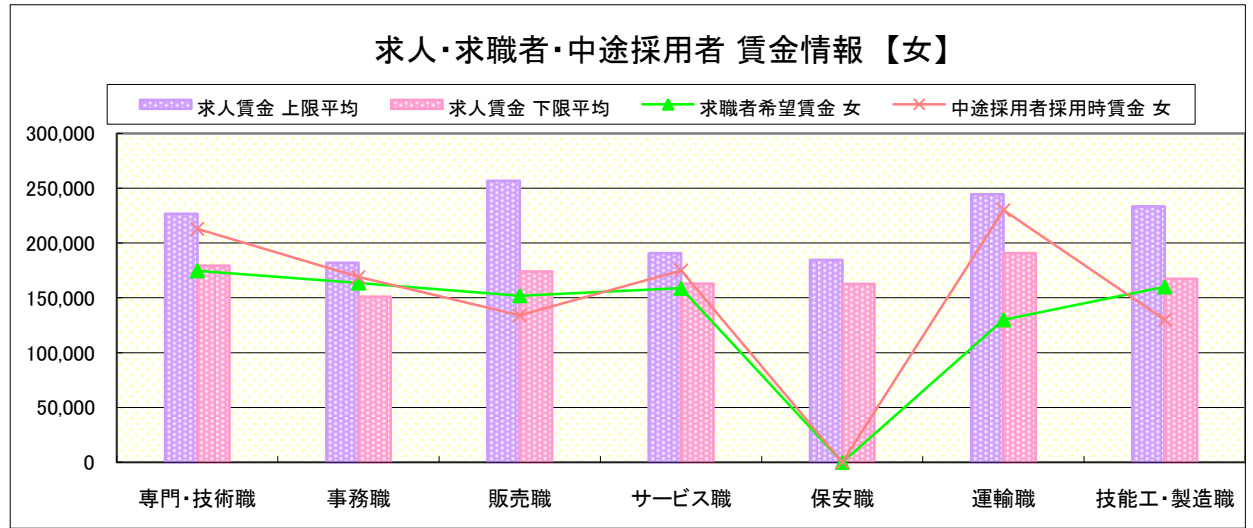
(単位:円)

職業別	職種	求人賃金		求職者希望賃金	
		上限平均	下限平均	男	女
職業別	専門・技術職	226,556	179,277	260,769	174,737
	事務職	182,011	150,967	220,526	163,585
	販売職	256,609	174,170	223,478	152,000
	サービス職	190,697	162,987	210,667	158,750
	保安職	184,450	162,750	250,000	0
	運輸職	244,420	190,659	231,905	130,000
	技能工・製造職	233,359	167,405	203,467	160,000



中途採用者採用時賃金情報 (単位:円)

職業別	職種	中途採用者採用時賃金	
		男	女
職業別	専門・技術職	301,000	213,000
	事務職	251,000	169,000
	販売職	240,000	134,000
	サービス職	226,000	175,000
	保安職	140,000	0
	運輸職	241,000	230,000
	技能工・製造職	194,000	130,000



- \* 求人賃金・求職者希望賃金は、ハローワークシステム(職業紹介)11月新規求人・新規求職から抽出。
- \* 求人賃金については、男女不問である。
- \* 中途採用者採用時賃金は、ハローワークシステム(雇用保険)取得届から抽出(7月~9月分の雇用形態常用)。

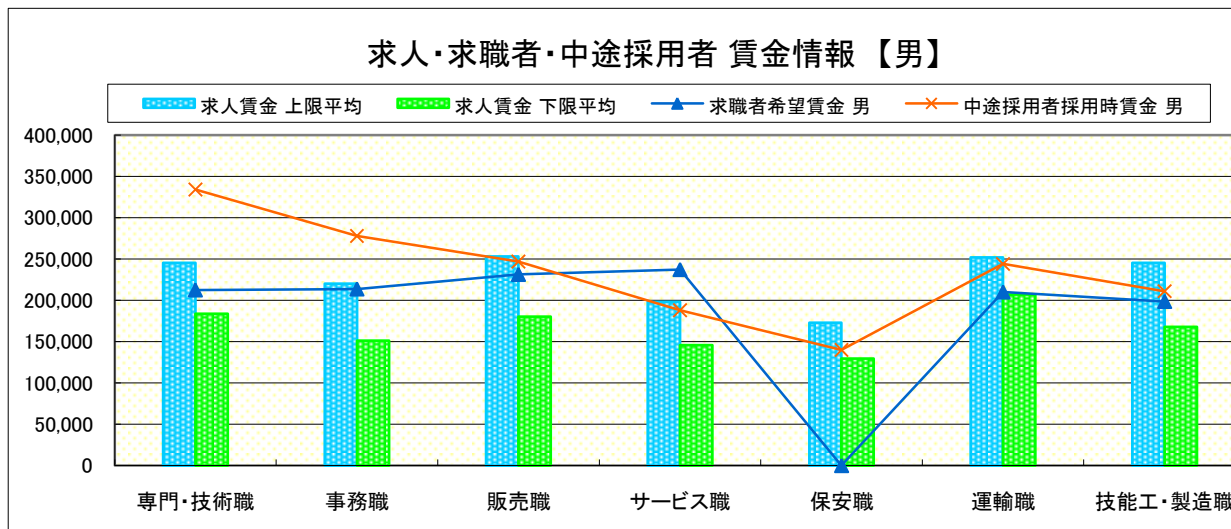
# 求人・求職者・中途採用者 賃金情報【11月】

佐野

求人賃金・求職者希望賃金情報(常用)

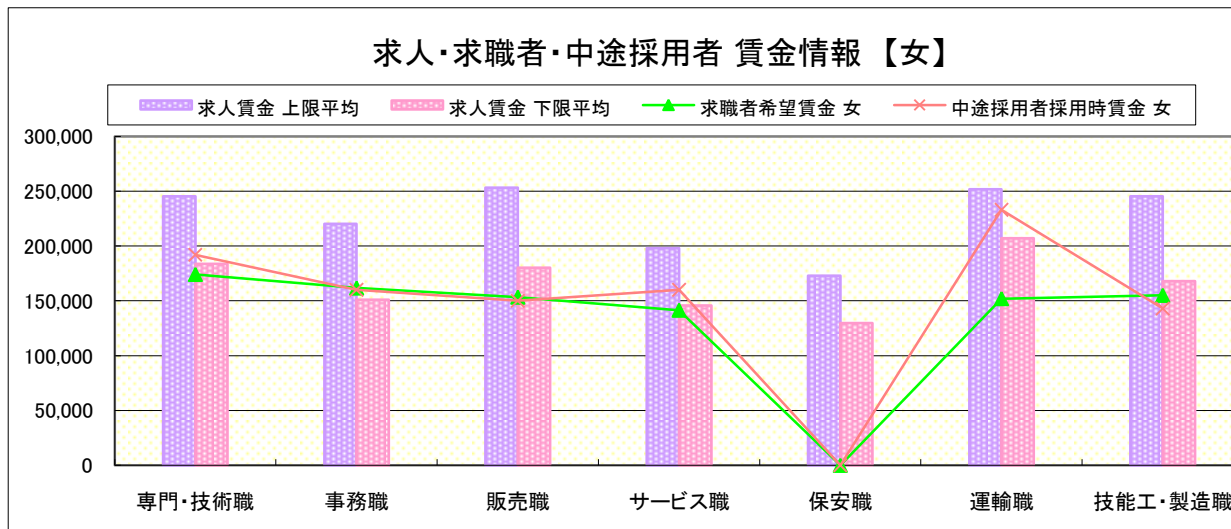
(単位:円)

	職業別	求人賃金		求職者希望賃金	
		上限平均	下限平均	男	女
	専門・技術職	245,307	183,787	212,500	174,063
	事務職	220,333	151,000	213,684	161,667
	販売職	253,246	180,331	231,250	153,333
	サービス職	198,151	145,888	237,143	141,429
	保安職	172,800	129,600	0	0
	運輸職	251,858	207,089	210,000	152,000
	技能工・製造職	245,381	167,910	198,594	155,000



中途採用者採用時賃金情報 (単位:円)

	職業別	中途採用者採用時賃金	
		男	女
	専門・技術職	334,000	192,000
	事務職	278,000	160,000
	販売職	247,000	150,000
	サービス職	188,000	160,000
	保安職	140,000	0
	運輸職	244,000	233,000
	技能工・製造職	211,000	143,000



\* 求人賃金・求職者希望賃金は、ハローワークシステム(職業紹介)11月新規求人・新規求職から抽出。

\* 求人賃金については、男女不問である。

\* 中途採用者採用時賃金は、ハローワークシステム(雇用保険)取得届から抽出(7月~9月分の雇用形態常用)。

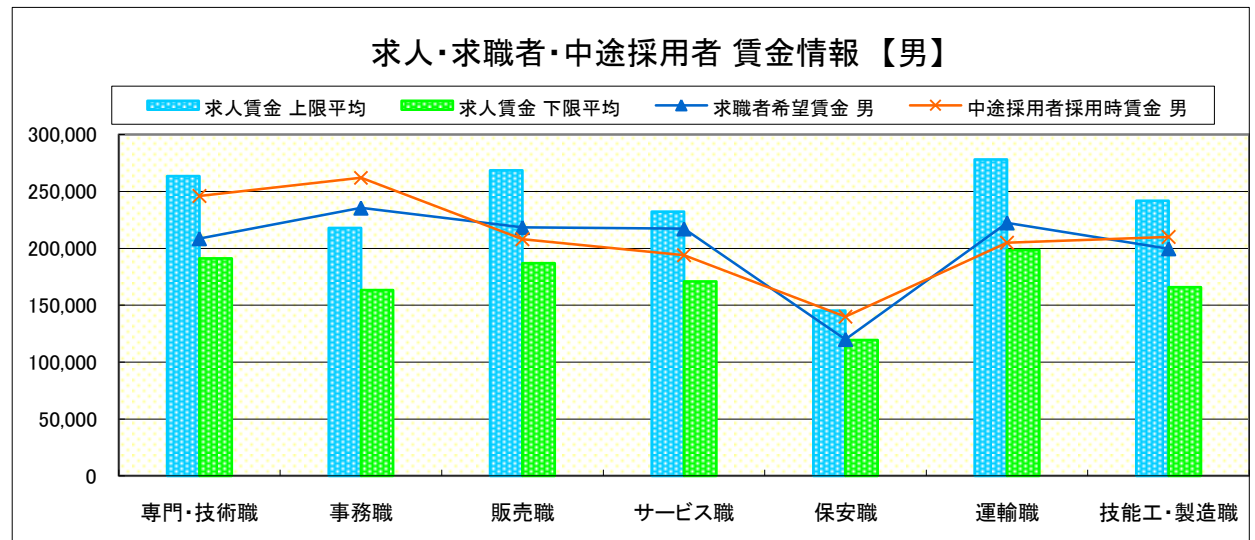
# 求人・求職者・中途採用者 賃金情報【11月】

足 利

求人賃金・求職者希望賃金情報(常用)

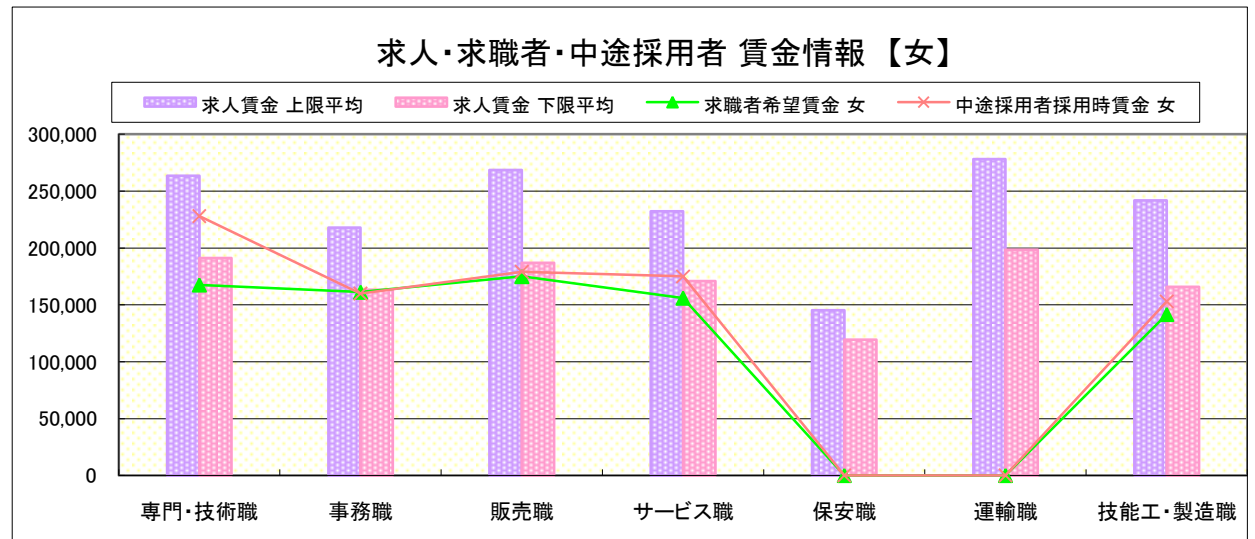
(単位:円)

	職業別	求人賃金		求職者希望賃金	
		上限平均	下限平均	男	女
	専門・技術職	263,608	191,127	208,636	167,600
	事務職	217,859	163,185	235,556	161,224
	販売職	268,521	186,968	218,421	175,000
	サービス職	232,190	170,775	217,222	156,000
	保安職	145,333	119,333	120,000	0
	運輸職	278,230	198,370	222,500	0
	技能工・製造職	241,813	165,798	199,765	141,667



中途採用者採用時賃金情報 (単位:円)

	職業別	中途採用者採用時賃金	
		男	女
	専門・技術職	246,000	228,000
	事務職	262,000	160,000
	販売職	208,000	179,000
	サービス職	194,000	175,000
	保安職	140,000	0
	運輸職	205,000	0
	技能工・製造職	210,000	153,000



- \* 求人賃金・求職者希望賃金は、ハローワークシステム(職業紹介)11月新規求人・新規求職から抽出。
- \* 求人賃金については、男女不問である。
- \* 中途採用者採用時賃金は、ハローワークシステム(雇用保険)取得届から抽出(7月～9月分の雇用形態常用)。

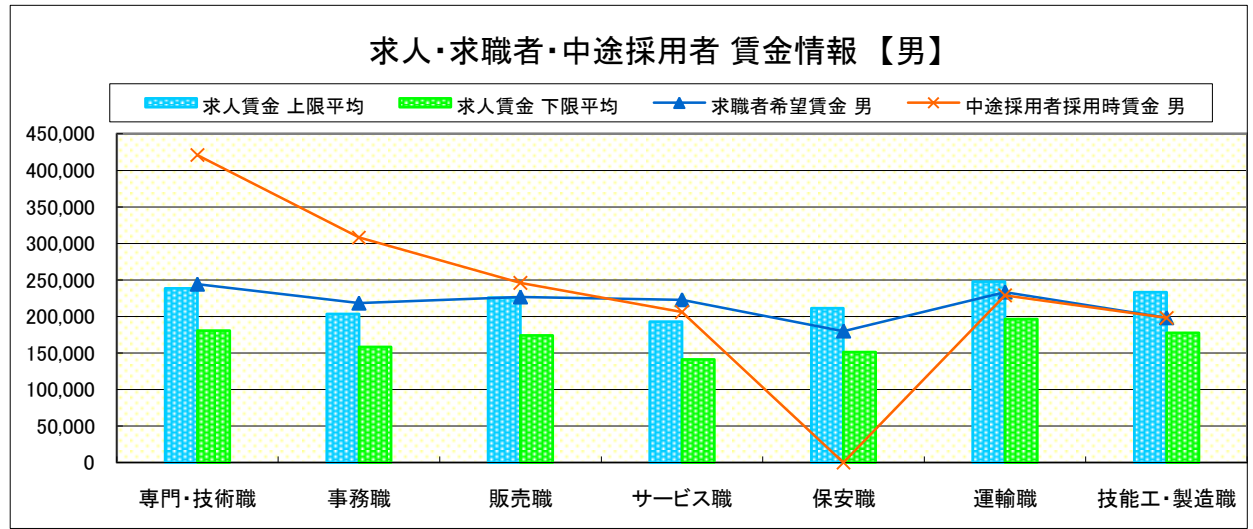
# 求人・求職者・中途採用者 賃金情報【11月】

真 岡

求人賃金・求職者希望賃金情報(常用)

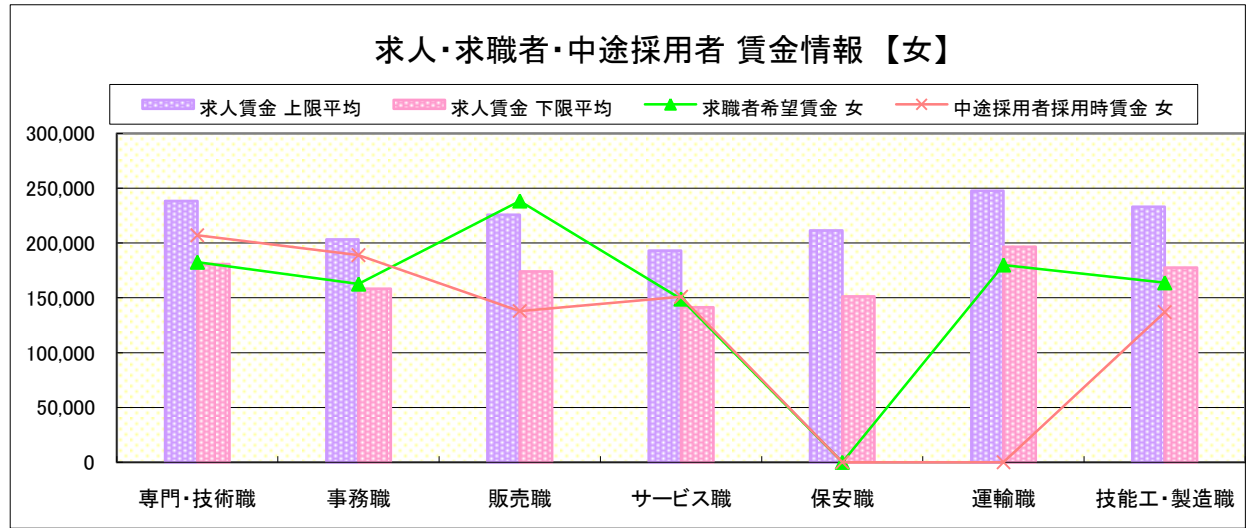
(単位:円)

職業別	職種	求人賃金		求職者希望賃金	
		上限平均	下限平均	男	女
職業別	専門・技術職	238,317	180,664	244,118	182,500
	事務職	203,386	158,381	218,182	162,581
	販売職	225,606	174,106	226,667	238,333
	サービス職	192,933	141,333	222,857	148,889
	保安職	211,500	151,333	180,000	0
	運輸職	247,568	196,523	233,333	180,000
	技能工・製造職	233,102	177,565	198,194	163,750



中途採用者採用時賃金情報 (単位:円)

職業別	職種	中途採用者採用時賃金	
		男	女
職業別	専門・技術職	421,000	207,000
	事務職	308,000	189,000
	販売職	246,000	138,000
	サービス職	206,000	151,000
	保安職	0	0
	運輸職	229,000	0
	技能工・製造職	198,000	137,000



- \* 求人賃金・求職者希望賃金は、ハローワークシステム(職業紹介)11月新規求人・新規求職から抽出。
- \* 求人賃金については、男女不問である。
- \* 中途採用者採用時賃金は、ハローワークシステム(雇用保険)取得届から抽出(7月~9月分の雇用形態常用)。

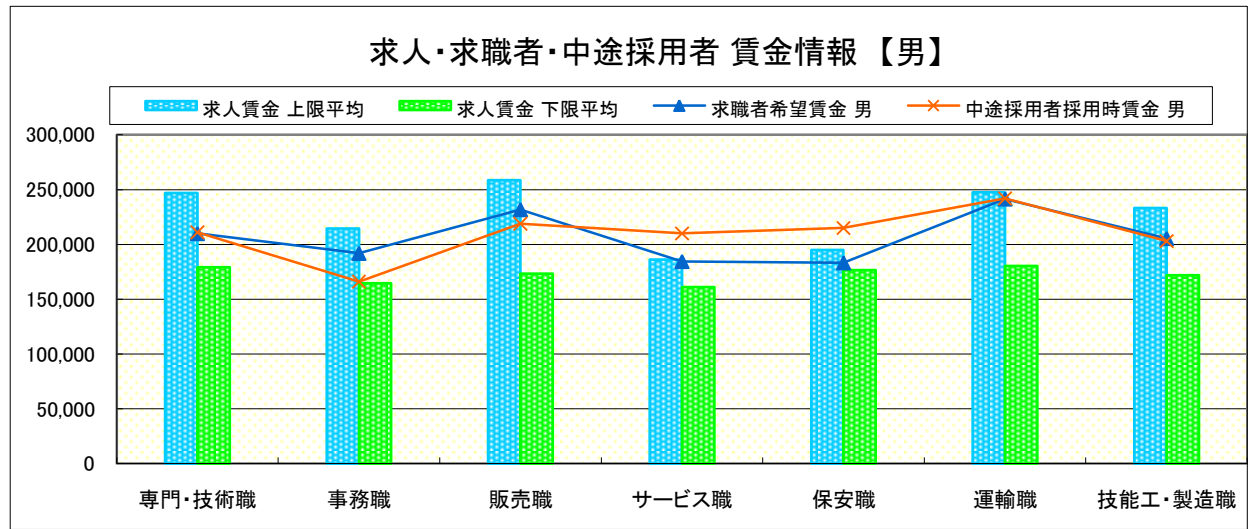
# 求人・求職者・中途採用者 賃金情報【11月】

矢板

求人賃金・求職者希望賃金情報(常用)

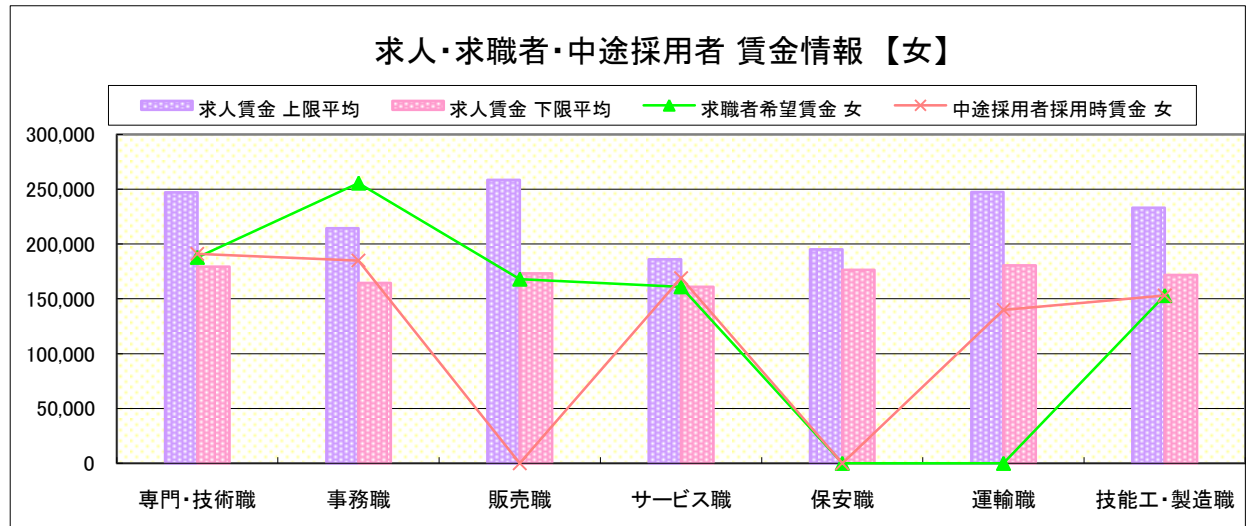
(単位:円)

職業別	職種	求人賃金		求職者希望賃金	
		上限平均	下限平均	男	女
職業別	専門・技術職	246,937	179,221	210,000	187,895
	事務職	214,430	164,585	192,000	255,556
	販売職	258,555	173,316	231,818	168,000
	サービス職	186,109	160,976	184,545	161,000
	保安職	195,000	176,500	183,333	0
	運輸職	247,473	180,382	241,538	0
	技能工・製造職	233,149	171,767	205,556	153,000



中途採用者採用時賃金情報 (単位:円)

職業別	職種	中途採用者採用時賃金	
		男	女
職業別	専門・技術職	211,000	191,000
	事務職	166,000	185,000
	販売職	219,000	0
	サービス職	210,000	169,000
	保安職	215,000	0
	運輸職	242,000	140,000
	技能工・製造職	203,000	153,000



\* 求人賃金・求職者希望賃金は、ハローワークシステム(職業紹介)11月新規求人・新規求職から抽出。

\* 求人賃金については、男女不問である。

\* 中途採用者採用時賃金は、ハローワークシステム(雇用保険)取得届から抽出(7月~9月分の雇用形態常用)。



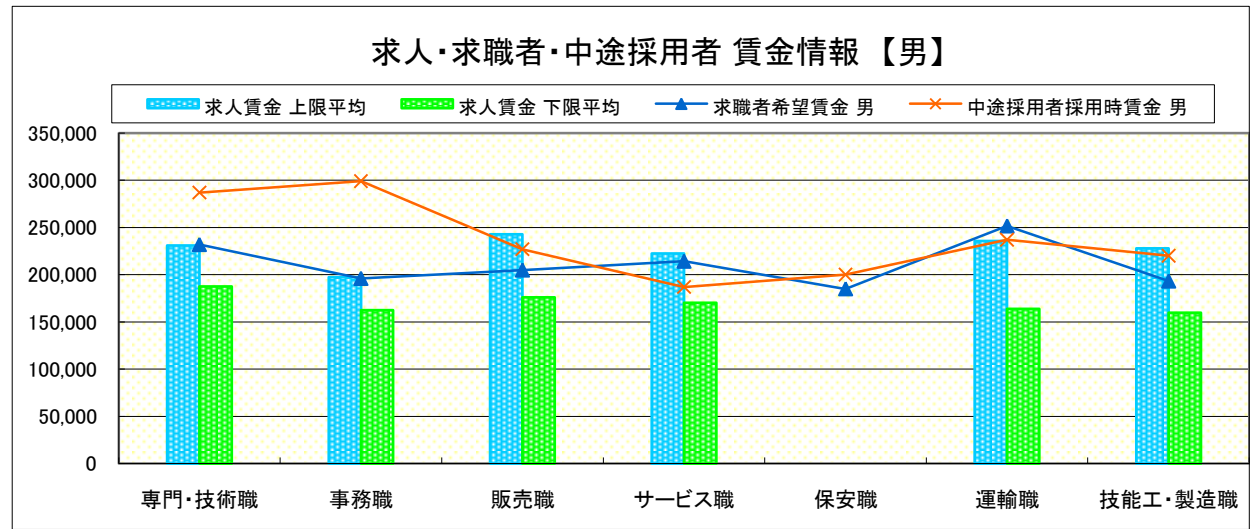
# 求人・求職者・中途採用者 賃金情報【11月】

大田原

求人賃金・求職者希望賃金情報(常用)

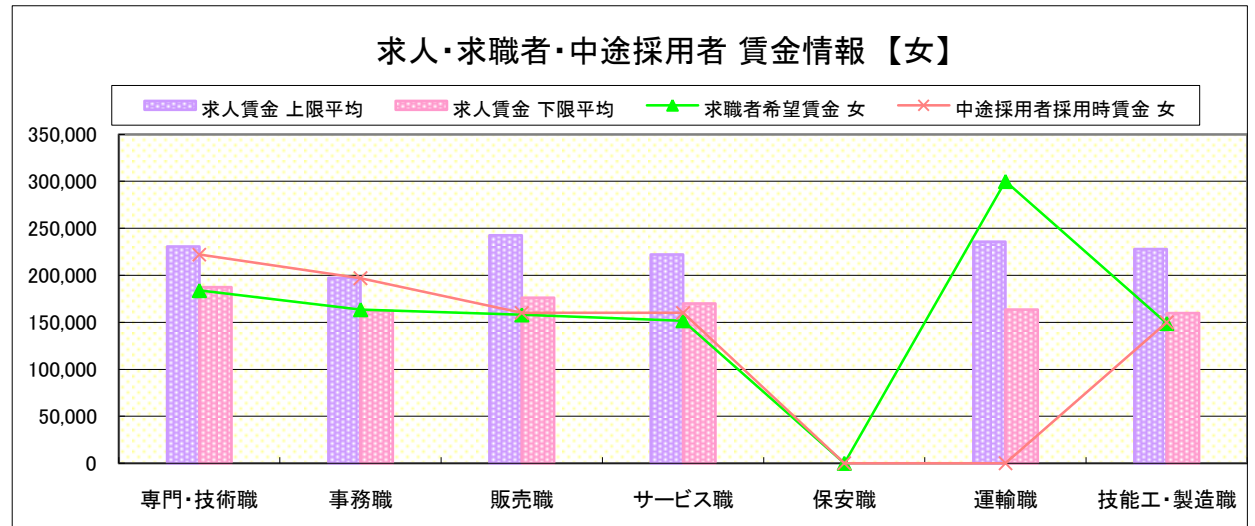
(単位:円)

職業別	職種	求人賃金		求職者希望賃金	
		上限平均	下限平均	男	女
職業別	専門・技術職	230,799	187,572	231,852	183,846
	事務職	197,228	162,359	196,000	163,542
	販売職	242,741	176,088	204,848	158,000
	サービス職	222,327	170,188	214,167	151,818
	保安職	0	0	185,000	0
	運輸職	235,673	163,673	251,538	300,000
	技能工・製造職	227,938	159,715	193,196	148,824



中途採用者採用時賃金情報 (単位:円)

職業別	職種	中途採用者採用時賃金	
		男	女
職業別	専門・技術職	287,000	222,000
	事務職	299,000	197,000
	販売職	227,000	160,000
	サービス職	187,000	160,000
	保安職	200,000	0
	運輸職	237,000	0
	技能工・製造職	220,000	150,000



\* 求人賃金・求職者希望賃金は、ハローワークシステム(職業紹介)11月新規求人・新規求職から抽出。

\* 求人賃金については、男女不問である。

\* 中途採用者採用時賃金は、ハローワークシステム(雇用保険)取得届から抽出(7月~9月分の雇用形態常用)。

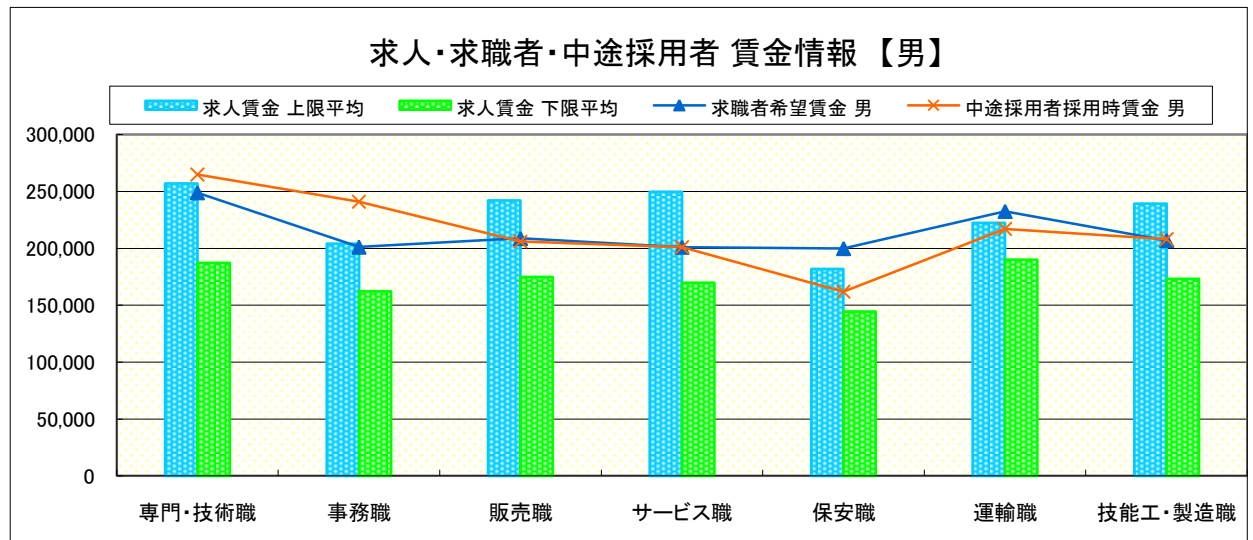
# 求人・求職者・中途採用者 賃金情報【11月】

小 山

求人賃金・求職者希望賃金情報(常用)

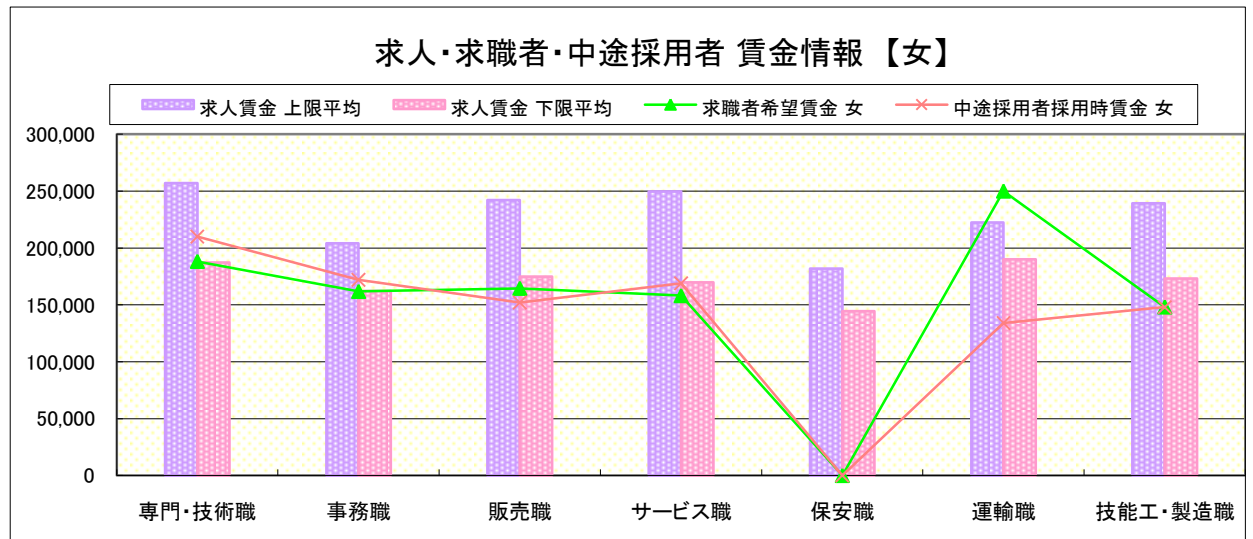
(単位:円)

	職業別	求人賃金		求職者希望賃金	
		上限平均	下限平均	男	女
	専門・技術職	256,910	187,316	248,966	188,214
	事務職	204,197	162,148	201,250	161,812
	販売職	242,147	174,920	208,776	164,545
	サービス職	249,689	169,689	201,154	158,125
	保安職	182,030	144,547	200,000	0
	運輸職	222,466	190,145	232,600	250,000
	技能工・製造職	239,401	173,088	207,067	148,125



中途採用者採用時賃金情報 (単位:円)

	職業別	中途採用者採用時賃金	
		男	女
	専門・技術職	265,000	210,000
	事務職	241,000	172,000
	販売職	206,000	152,000
	サービス職	201,000	169,000
	保安職	162,000	0
	運輸職	217,000	134,000
	技能工・製造職	208,000	148,000



\* 求人賃金・求職者希望賃金は、ハローワークシステム(職業紹介)11月新規求人・新規求職から抽出。

\* 求人賃金については、男女不問である。

\* 中途採用者採用時賃金は、ハローワークシステム(雇用保険)取得届から抽出(7月~9月分の雇用形態常用)。

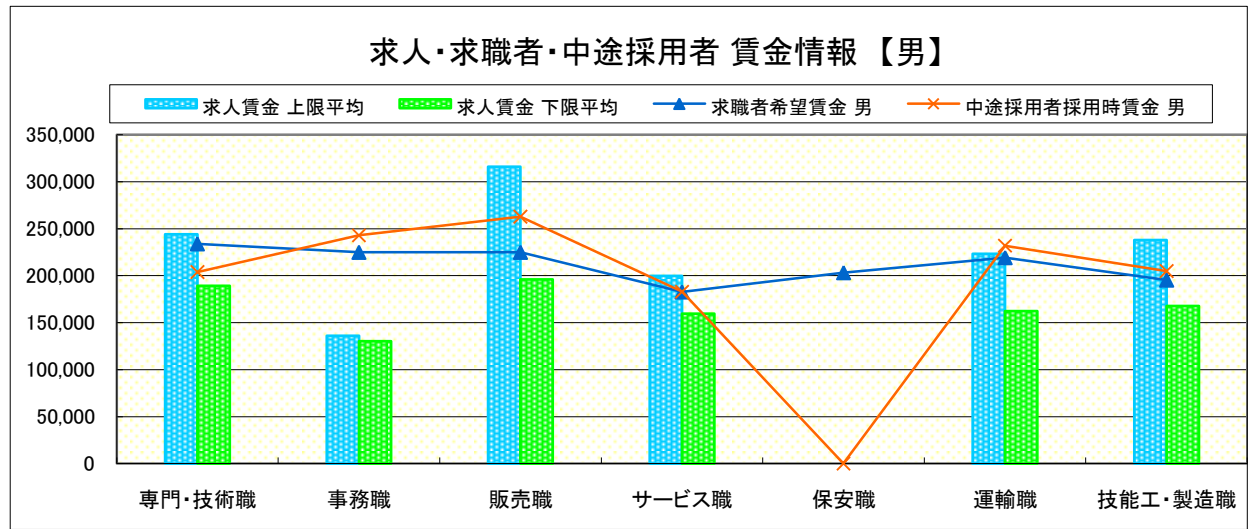
# 求人・求職者・中途採用者 賃金情報【11月】

那須烏山

求人賃金・求職者希望賃金情報(常用)

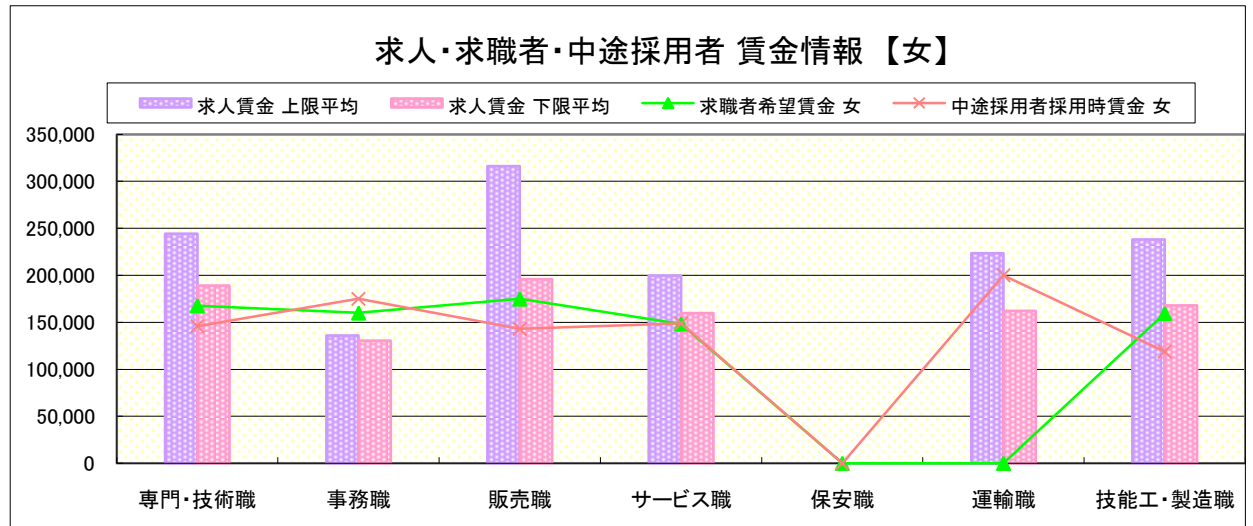
(単位:円)

職業別	職種	求人賃金		求職者希望賃金	
		上限平均	下限平均	男	女
職業別	専門・技術職	244,267	189,200	234,000	167,778
	事務職	136,150	130,430	225,000	160,000
	販売職	316,000	196,000	225,000	175,000
	サービス職	199,844	159,762	182,857	148,333
	保安職	0	0	203,333	0
	運輸職	223,500	162,250	219,333	0
	技能工・製造職	238,145	167,908	195,472	159,474



中途採用者採用時賃金情報 (単位:円)

職業別	職種	中途採用者採用時賃金	
		男	女
職業別	専門・技術職	204,000	146,000
	事務職	243,000	175,000
	販売職	263,000	143,000
	サービス職	183,000	149,000
	保安職	0	0
	運輸職	232,000	200,000
	技能工・製造職	205,000	119,000



\* 求人賃金・求職者希望賃金は、ハローワークシステム(職業紹介)11月新規求人・新規求職から抽出。

\* 求人賃金については、男女不問である。

\* 中途採用者採用時賃金は、ハローワークシステム(雇用保険)取得届から抽出(7月~9月分の雇用形態常用)。

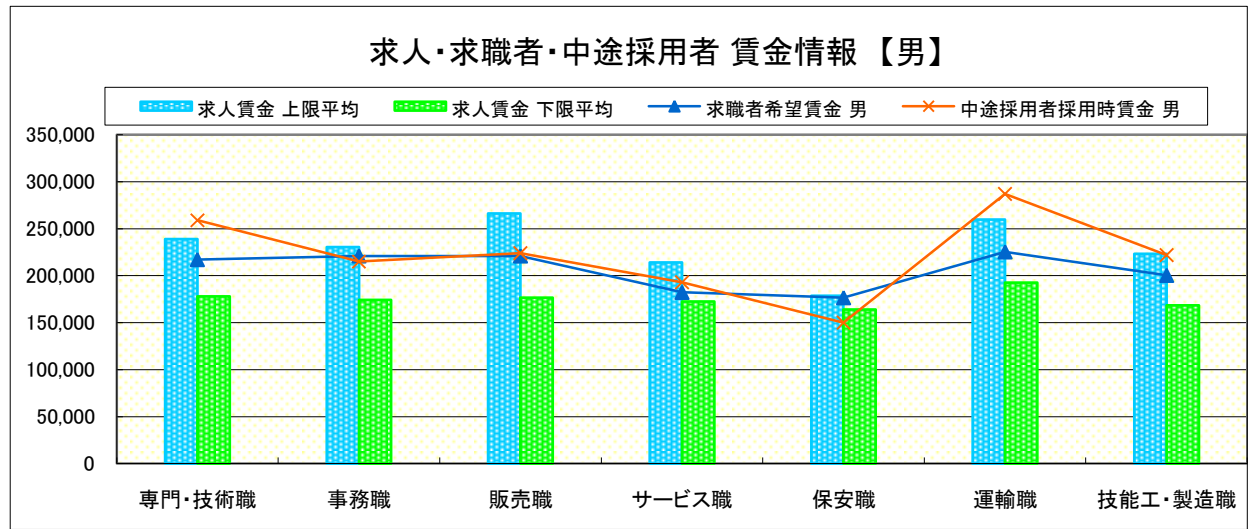
# 求人・求職者・中途採用者 賃金情報【11月】

日光

求人賃金・求職者希望賃金情報(常用)

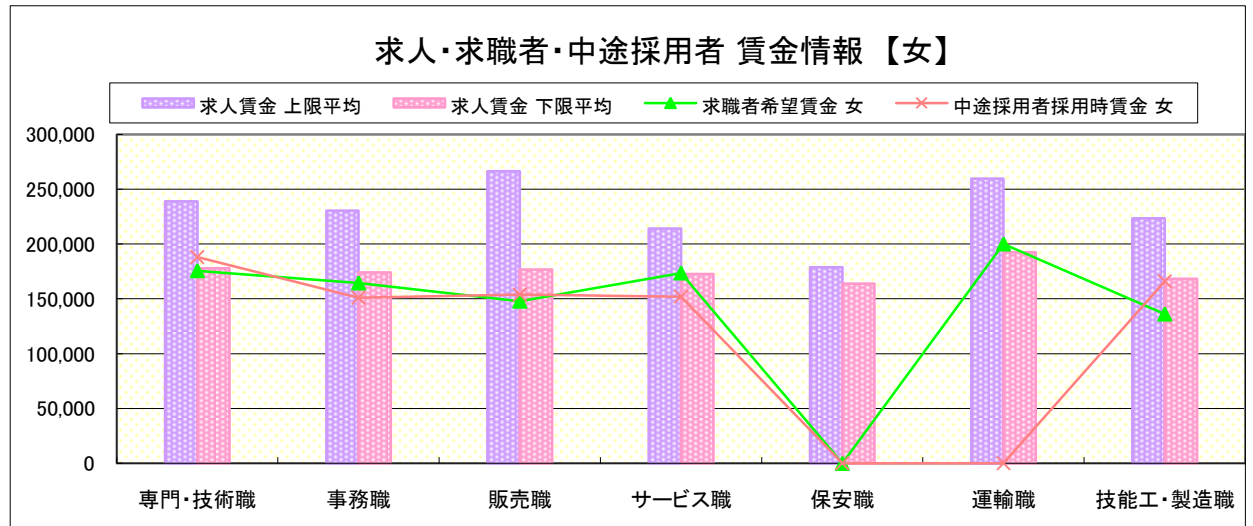
(単位:円)

職業別	職種	求人賃金		求職者希望賃金	
		上限平均	下限平均	男	女
職業別	専門・技術職	238,888	177,957	217,143	175,625
	事務職	230,361	174,142	221,053	164,483
	販売職	266,325	176,575	221,000	147,857
	サービス職	214,157	172,670	182,353	173,571
	保安職	178,667	164,000	176,667	0
	運輸職	259,722	192,611	225,333	200,000
	技能工・製造職	223,464	168,304	200,417	136,111



中途採用者採用時賃金情報 (単位:円)

職業別	職種	中途採用者採用時賃金	
		男	女
職業別	専門・技術職	259,000	188,000
	事務職	215,000	151,000
	販売職	224,000	154,000
	サービス職	193,000	152,000
	保安職	150,000	0
	運輸職	287,000	0
	技能工・製造職	222,000	166,000



\* 求人賃金・求職者希望賃金は、ハローワークシステム(職業紹介)11月新規求人・新規求職から抽出。

\* 求人賃金については、男女不問である。

\* 中途採用者採用時賃金は、ハローワークシステム(雇用保険)取得届から抽出(7月~9月分の雇用形態常用)。

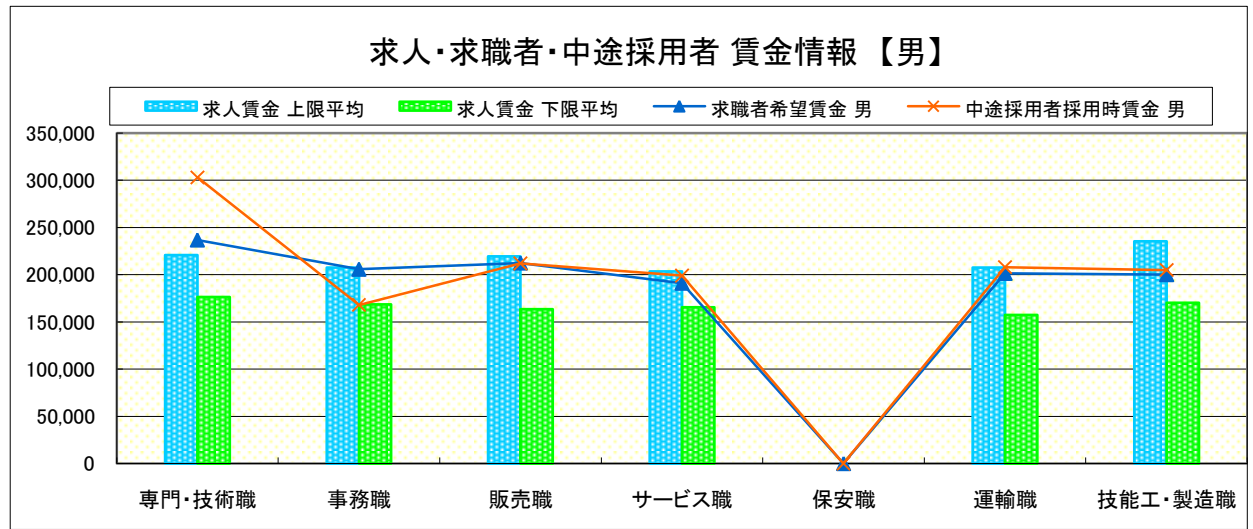
# 求人・求職者・中途採用者 賃金情報【11月】

黒 磯

求人賃金・求職者希望賃金情報(常用)

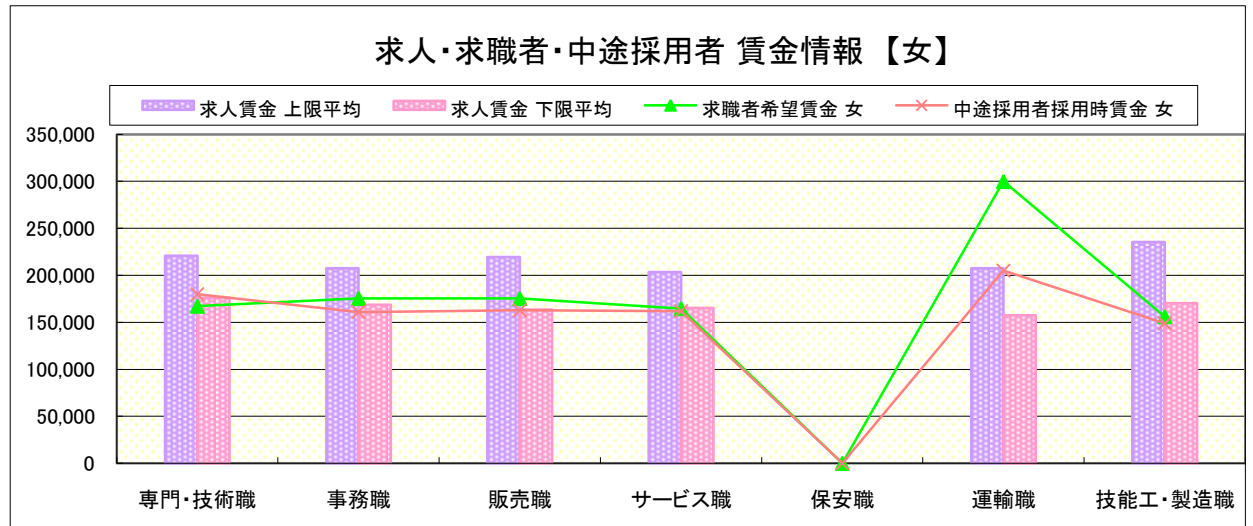
(単位:円)

職業別	職種	求人賃金		求職者希望賃金	
		上限平均	下限平均	男	女
職業別	専門・技術職	220,815	176,220	236,667	167,333
	事務職	207,456	168,567	205,714	175,517
	販売職	219,292	163,446	212,308	175,455
	サービス職	203,385	165,381	190,952	164,667
	保安職	0	0	0	0
	運輸職	207,500	157,500	201,333	300,000
	技能工・製造職	235,328	170,408	200,000	156,111



中途採用者採用時賃金情報 (単位:円)

職業別	職種	中途採用者採用時賃金	
		男	女
職業別	専門・技術職	303,000	180,000
	事務職	168,000	161,000
	販売職	212,000	163,000
	サービス職	199,000	162,000
	保安職	0	0
	運輸職	208,000	205,000
	技能工・製造職	205,000	149,000



\* 求人賃金・求職者希望賃金は、ハローワークシステム(職業紹介)11月新規求人・新規求職から抽出。

\* 求人賃金については、男女不問である。

\* 中途採用者採用時賃金は、ハローワークシステム(雇用保険)取得届から抽出(7月~9月分の雇用形態常用)。