

求人・求職バランスシート（フルタイム）

2011年08月

	求 人		求 職						
			合計	～24歳	25歳～	35歳～	45歳～	55歳～	
合 計	有効求人数	16,563	有効求職者	30,332	4,293	8,143	6,915	5,207	5,774
	有効倍率	0.55	うち男	18,598	2,083	4,466	4,043	3,376	4,630
	新規倍率	1.04	うち女	11,655	2,201	3,655	2,853	1,818	1,128
専門、 技術職	有効求人数	4,760	有効求職者	3,815	461	1,157	848	690	659
	有効倍率	1.25	うち男	2,034	178	542	452	373	489
	新規倍率	2.03	うち女	1,769	283	613	390	316	167
事 務 職	有効求人数	1,466	有効求職者	7,334	1,216	2,356	1,811	1,011	940
	有効倍率	0.20	うち男	2,266	280	607	441	339	599
	新規倍率	0.52	うち女	5,052	934	1,743	1,364	671	340
販 売 職	有効求人数	2,654	有効求職者	2,972	505	837	634	491	505
	有効倍率	0.89	うち男	1,935	237	554	419	331	394
	新規倍率	1.18	うち女	1,030	268	279	215	157	111
サービス職	有効求人数	1,402	有効求職者	2,119	322	520	464	389	424
	有効倍率	0.66	うち男	1,130	122	244	251	223	290
	新規倍率	1.20	うち女	982	199	274	212	166	131
保 安 職	有効求人数	618	有効求職者	213	19	19	31	46	98
	有効倍率	2.90	うち男	206	18	17	29	45	97
	新規倍率	5.33	うち女	6	0	2	2	1	1
運 輸 職	有効求人数	1,043	有効求職者	1,390	65	210	315	331	469
	有効倍率	0.75	うち男	1,327	61	198	298	315	455
	新規倍率	1.47	うち女	61	4	12	17	15	13
技能工、 製造工	有効求人数	4,430	有効求職者	10,269	1,256	2,454	2,400	1,938	2,221
	有効倍率	0.43	うち男	8,173	944	1,925	1,861	1,532	1,911
	新規倍率	0.90	うち女	2,065	308	521	534	400	302

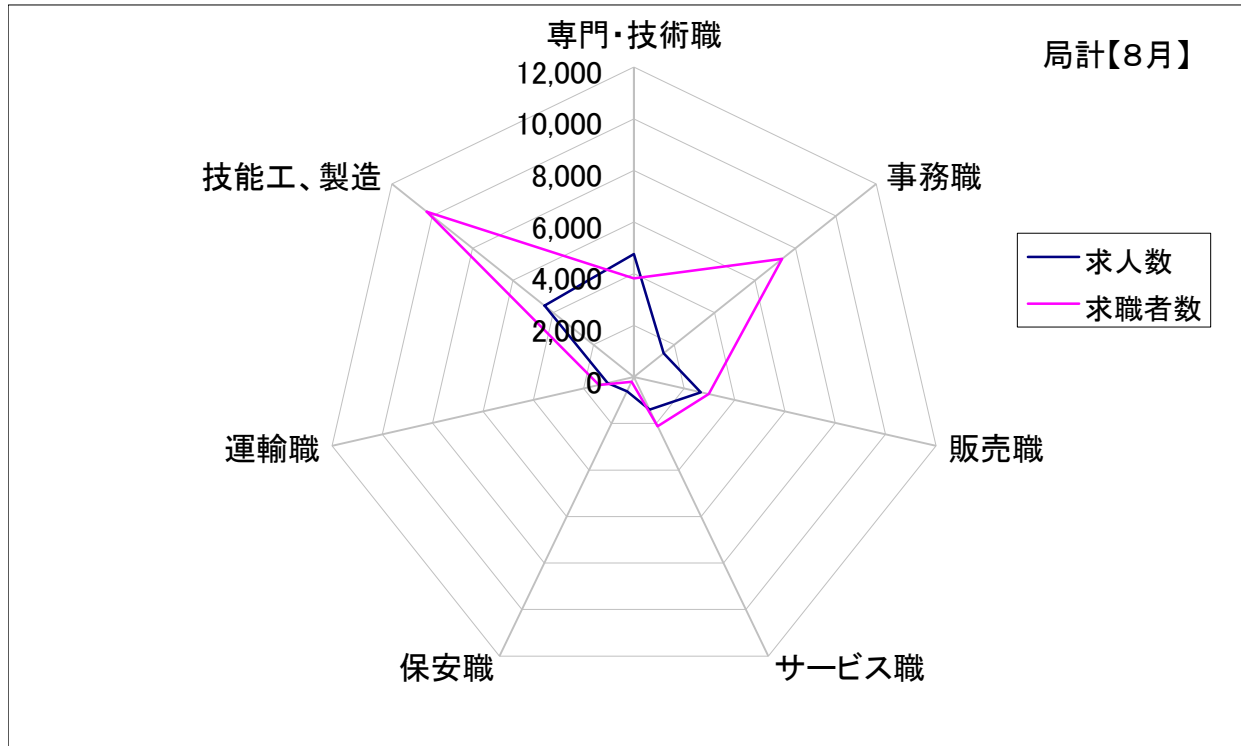
(注) 「職業別」の合計には、管理職・農林漁業職・職業分類不能を含みます。
「有効求職」・「有効求人」は、その月に申し込まれた新規の「求職」あるいは「求人」に前月から繰り越された有効中の「求職」・「求人」をそれぞれ足したものです。
「有効倍率」は、有効求職者1人あたりの有効求人数を意味します。
「新規倍率」は、新規求職者1人あたりの新規求人数を意味します。

(整理番号006_1)

求人・求職バランスシート【8月】

局 計

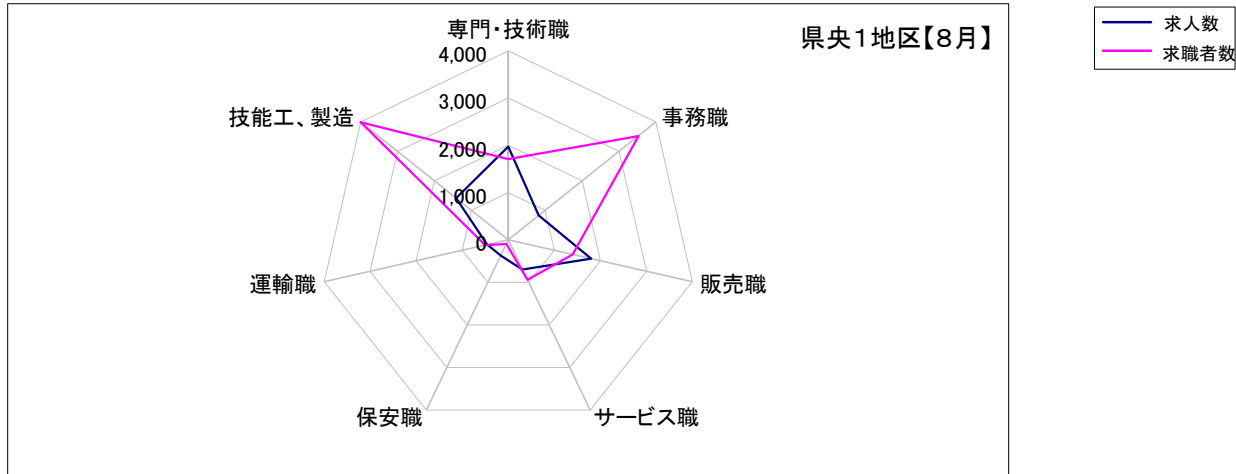
	専門・技術職	事務職	販売職	サービス職	保安職	運輸職	技能工、製造
求人数	4,760	1,466	2,654	1,402	618	1,043	4,430
求職者数	3,815	7,334	2,972	2,119	213	1,390	10,269



求人・求職バランスシート【8月】


県央1地区

	専門・技術職	事務職	販売職	サービス職	保安職	運輸職	技能工、製造
求人数	1,971	823	1,801	695	368	462	1,414
求職者数	1,711	3,527	1,396	943	100	501	3,995



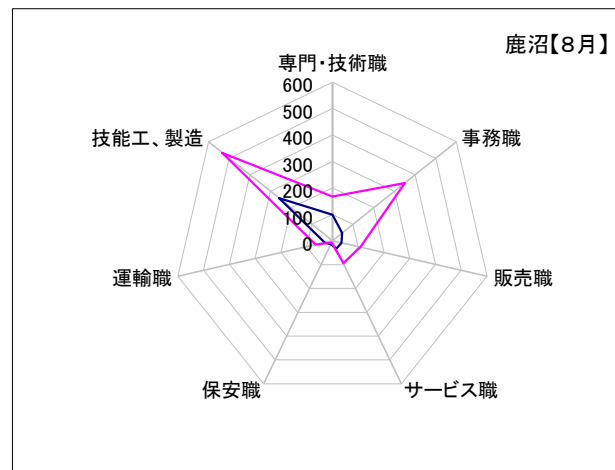
宇都宮

	専門・技術職	事務職	販売職	サービス職	保安職	運輸職	技能工、製造
求人数	1,749	700	1,739	512	324	398	1,033
求職者数	1,444	2,895	1,152	683	74	343	3,034



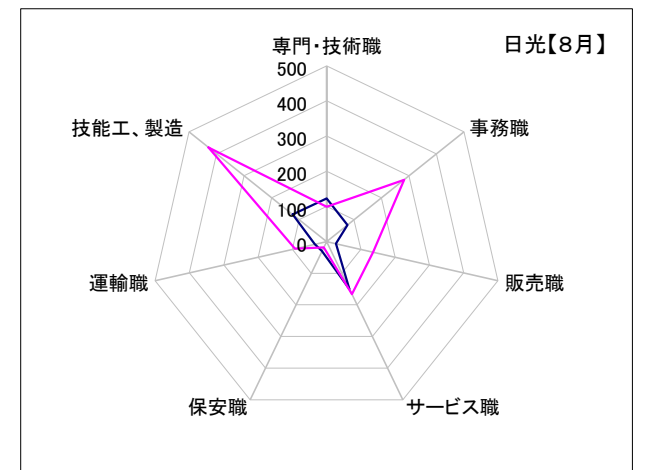
鹿沼

	専門・技術職	事務職	販売職	サービス職	保安職	運輸職	技能工、製造
求人数	99	47	35	33	14	30	258
求職者数	168	350	108	94	7	66	532



日光

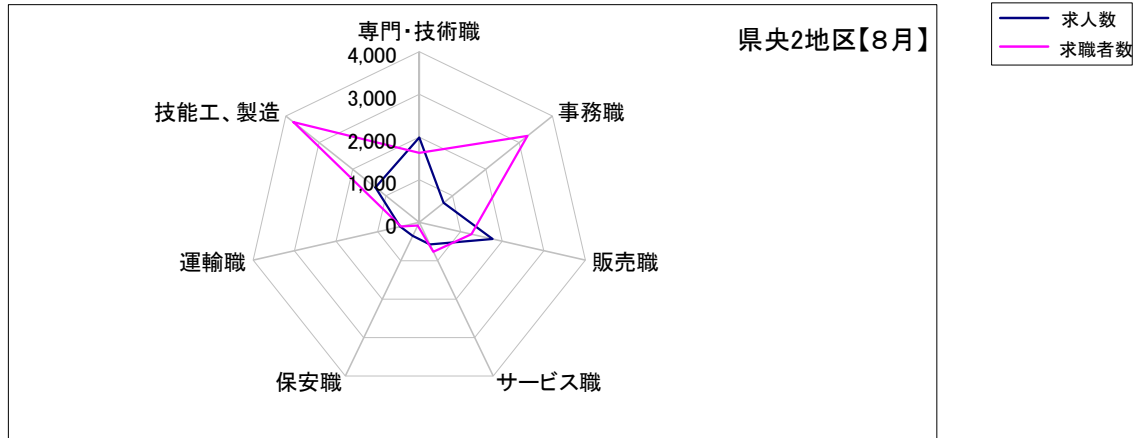
	専門・技術職	事務職	販売職	サービス職	保安職	運輸職	技能工、製造
求人数	123	76	27	150	30	34	123
求職者数	99	282	136	166	19	92	429



求人・求職バランスシート【8月】

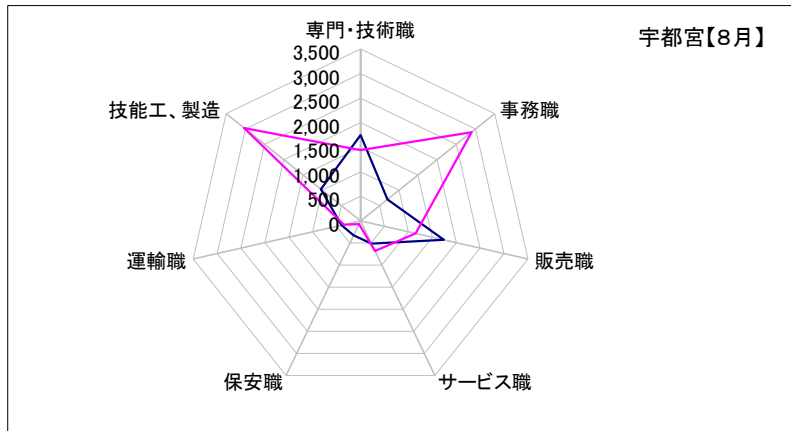
県央2地区

	専門・技術職	事務職	販売職	サービス職	保安職	運輸職	技能工、製造
求人数	1,989	737	1,765	574	351	460	1,315
求職者数	1,625	3,254	1,260	768	83	434	3,774



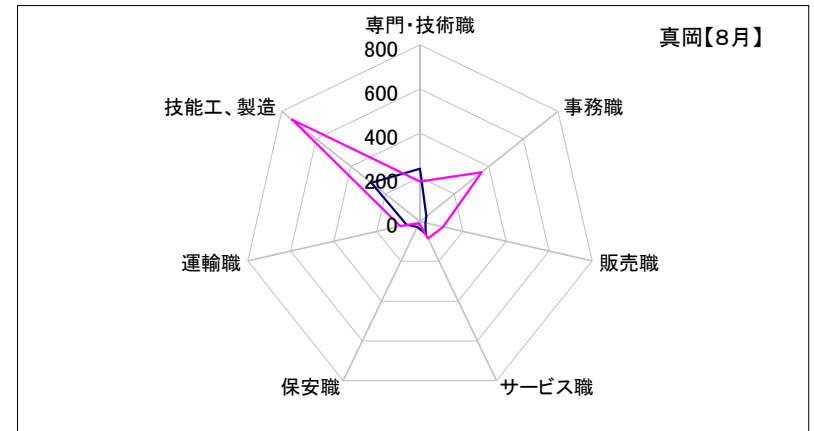
宇都宮

	専門・技術職	事務職	販売職	サービス職	保安職	運輸職	技能工、製造
求人数	1,749	700	1,739	512	324	398	1,033
求職者数	1,444	2,895	1,152	683	74	343	3,034



真岡

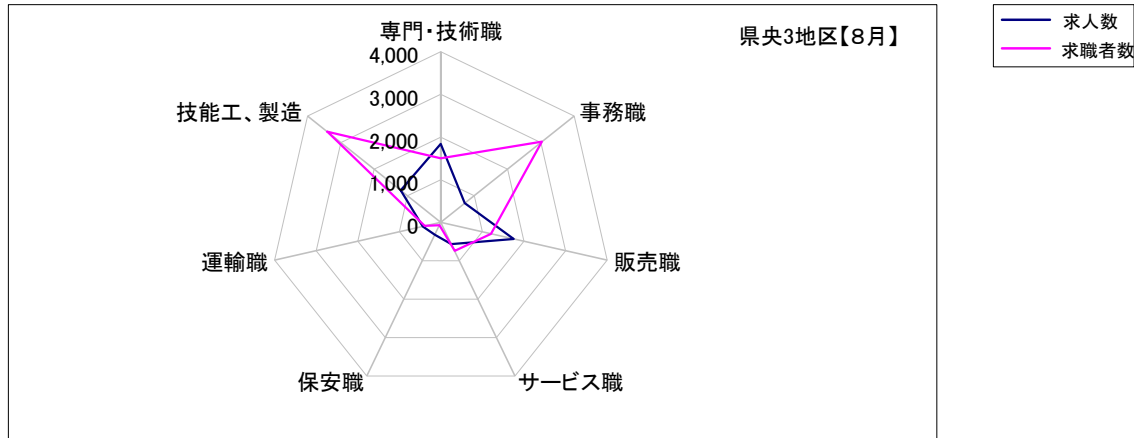
	専門・技術職	事務職	販売職	サービス職	保安職	運輸職	技能工、製造
求人数	240	37	26	62	27	62	282
求職者数	181	359	108	85	9	91	740



求人・求職バランスシート【8月】

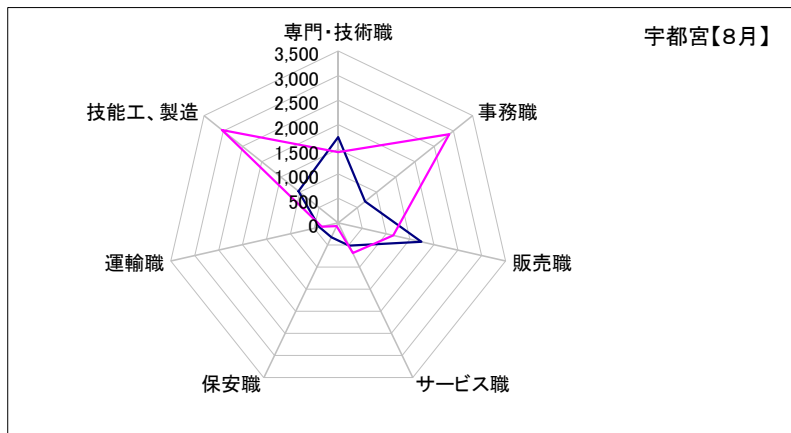
県央3地区

	専門・技術職	事務職	販売職	サービス職	保安職	運輸職	技能工、製造
求人数	1,840	719	1,754	567	324	432	1,206
求職者数	1,504	3,028	1,206	746	76	386	3,407



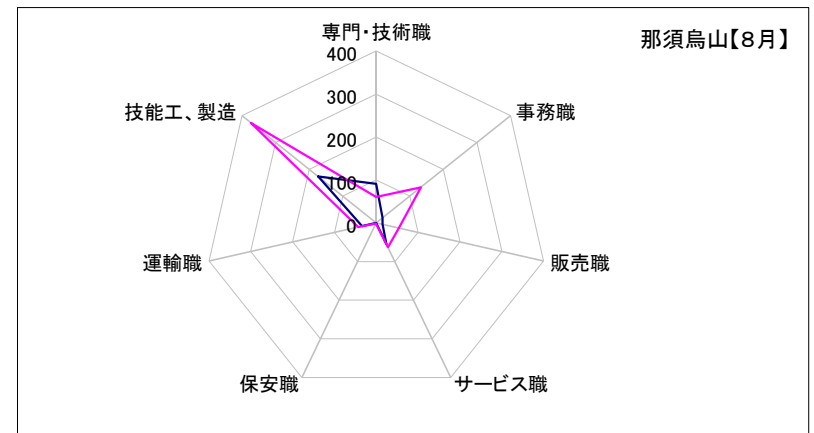
宇都宮

	専門・技術職	事務職	販売職	サービス職	保安職	運輸職	技能工、製造
求人数	1,749	700	1,739	512	324	398	1,033
求職者数	1,444	2,895	1,152	683	74	343	3,034



那須烏山

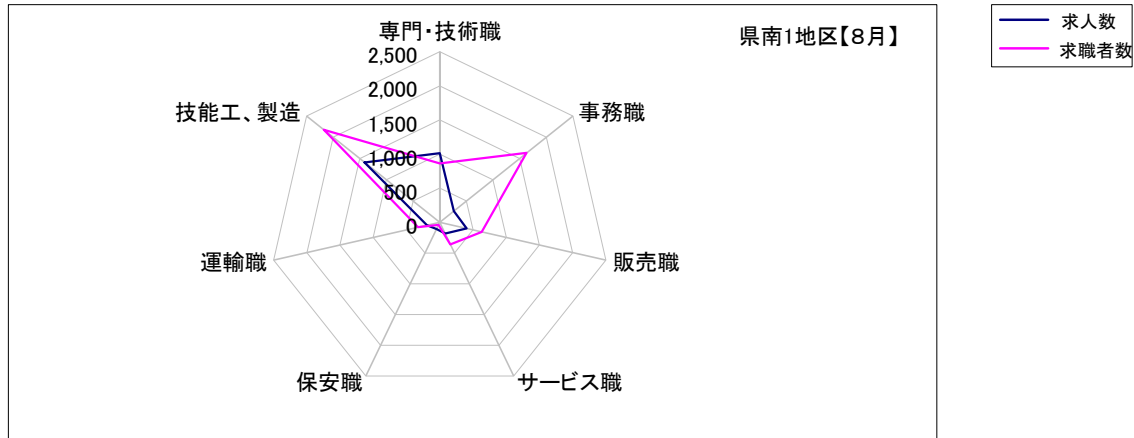
	専門・技術職	事務職	販売職	サービス職	保安職	運輸職	技能工、製造
求人数	91	19	15	55	0	34	173
求職者数	60	133	54	63	2	43	373



求人・求職バランスシート【8月】

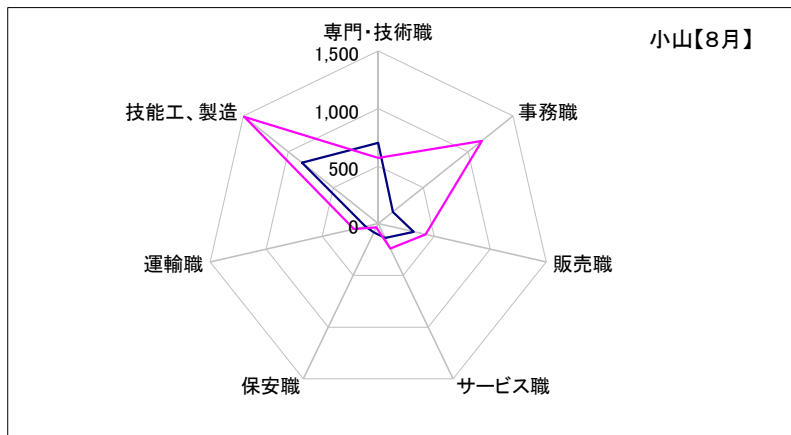
県南1地区

	専門・技術職	事務職	販売職	サービス職	保安職	運輸職	技能工、製造
求人数	1,013	264	403	186	112	194	1,410
求職者数	865	1,629	629	360	43	327	2,172



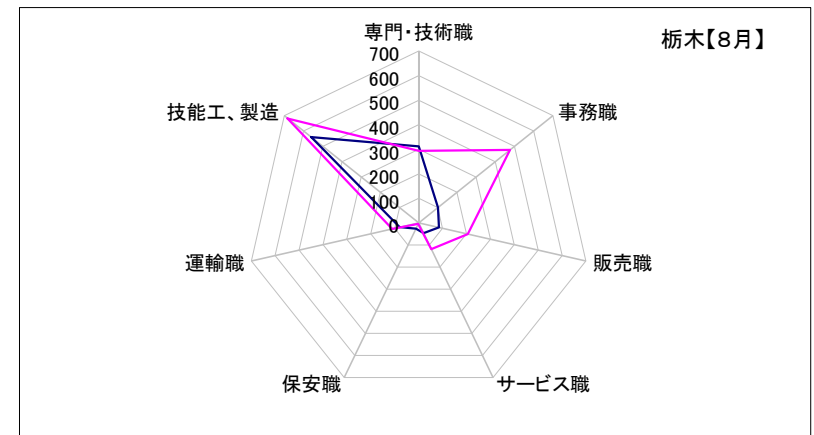
小山

	専門・技術職	事務職	販売職	サービス職	保安職	運輸職	技能工、製造
求人数	701	163	318	140	86	114	850
求職者数	571	1,152	423	241	38	217	1,489



栃木

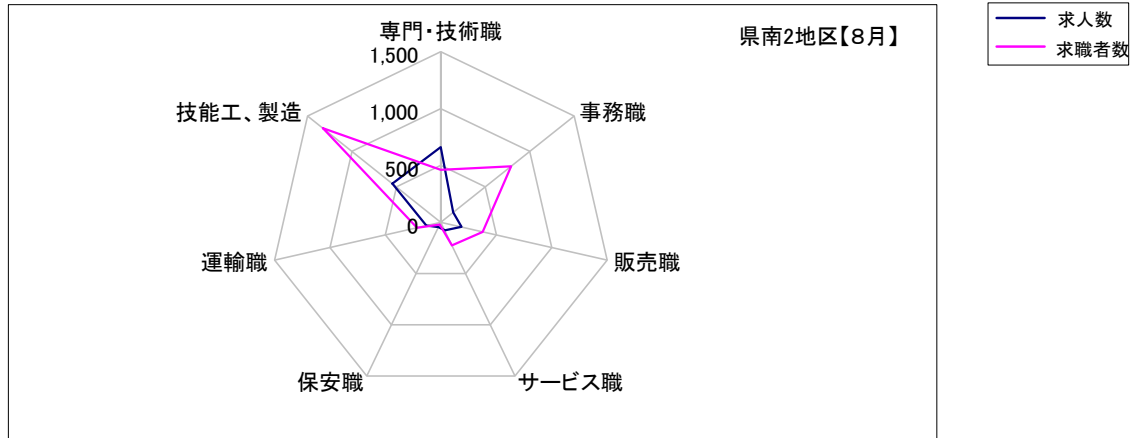
	専門・技術職	事務職	販売職	サービス職	保安職	運輸職	技能工、製造
求人数	312	101	85	46	26	80	560
求職者数	294	477	206	119	5	110	683



求人・求職バランスシート【8月】

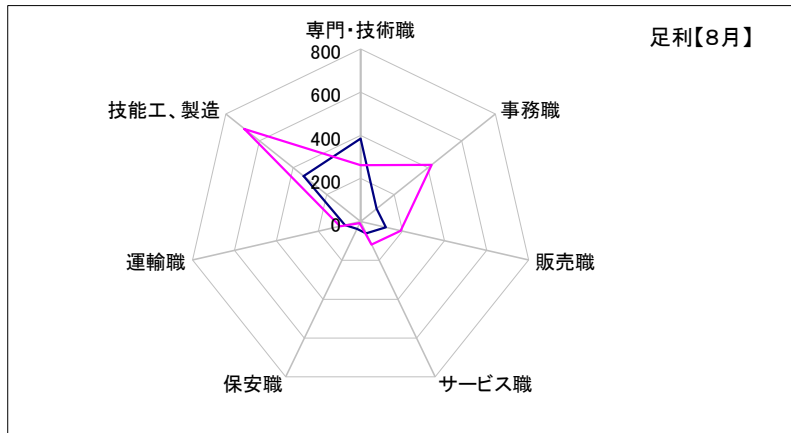
県南2地区

	専門・技術職	事務職	販売職	サービス職	保安職	運輸職	技能工、製造
求人数	660	137	185	79	47	132	547
求職者数	461	791	377	226	22	216	1,328



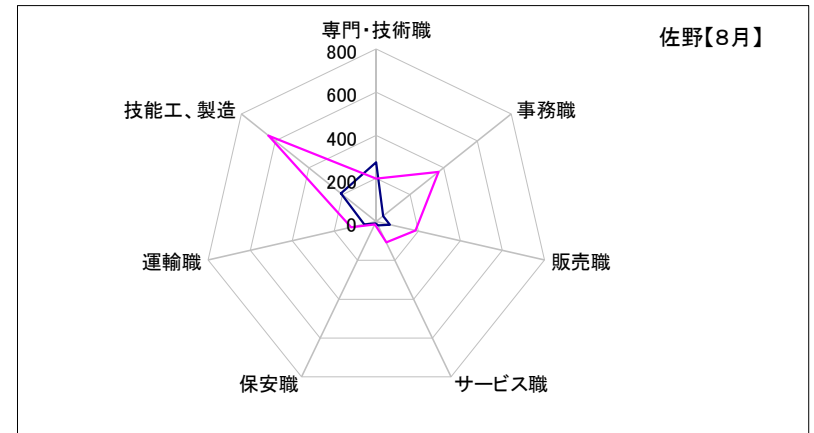
足利

	専門・技術職	事務職	販売職	サービス職	保安職	運輸職	技能工、製造
求人数	385	96	120	60	37	75	338
求職者数	262	422	191	119	8	97	689



佐野

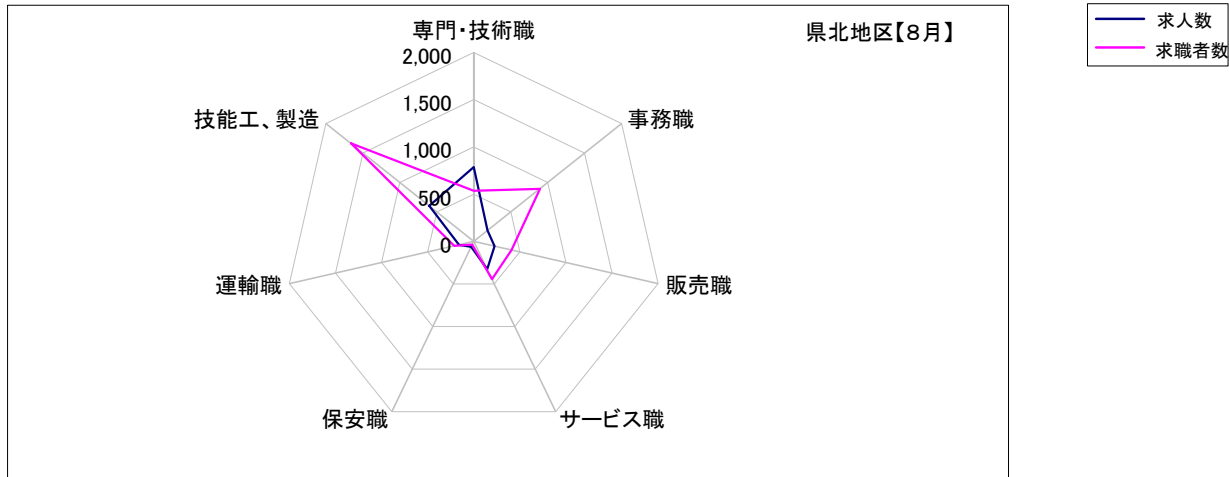
	専門・技術職	事務職	販売職	サービス職	保安職	運輸職	技能工、製造
求人数	275	41	65	19	10	57	209
求職者数	199	369	186	107	14	119	639



求人・求職バランスシート【8月】

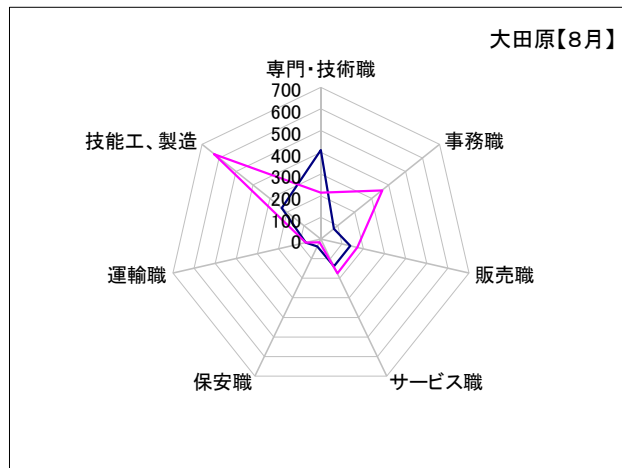
県北地区

	専門・技術職	事務職	販売職	サービス職	保安職	運輸職	技能工、製造
求人数	785	186	224	325	64	159	604
求職者数	537	895	408	442	37	212	1,661



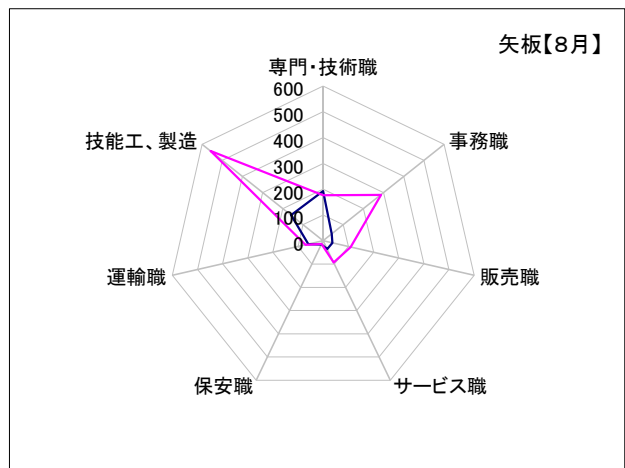
大田原

	専門・技術職	事務職	販売職	サービス職	保安職	運輸職	技能工、製造
求人数	410	77	138	138	38	71	230
求職者数	214	361	172	175	16	72	628



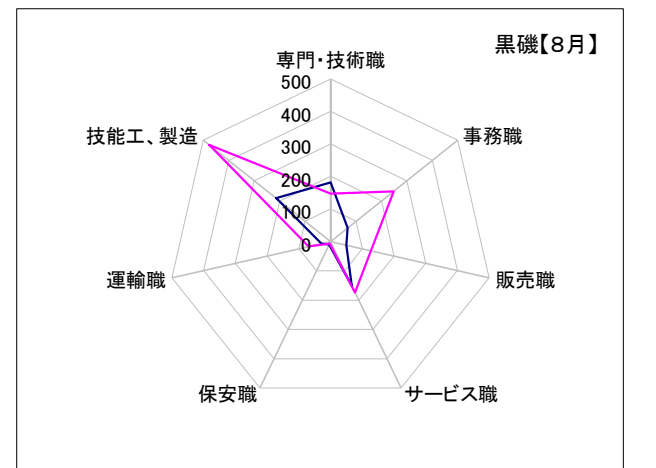
矢板

	専門・技術職	事務職	販売職	サービス職	保安職	運輸職	技能工、製造
求人数	193	42	36	36	16	59	160
求職者数	176	286	109	93	14	71	557



黒磯

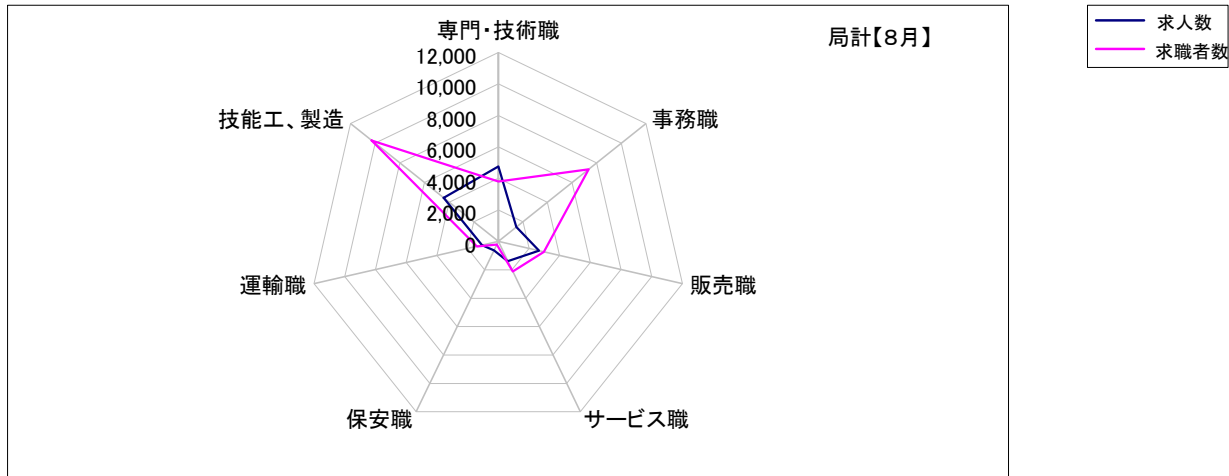
	専門・技術職	事務職	販売職	サービス職	保安職	運輸職	技能工、製造
求人数	182	67	50	151	10	29	214
求職者数	147	248	127	174	7	69	476



求人・求職バランスシート【8月】


局計

	専門・技術職	事務職	販売職	サービス職	保安職	運輸職	技能工、製造
求人数	4,760	1,466	2,654	1,402	618	1,043	4,430
求職者数	3,815	7,334	2,972	2,119	213	1,390	10,269




県北 《矢板・大田原・黒磯》

	専門・技術職	事務職	販売職	サービス職	保安職	運輸職	技能工、製造
求人数	785	186	224	325	64	159	604
求職者数	537	895	408	442	37	212	1,661



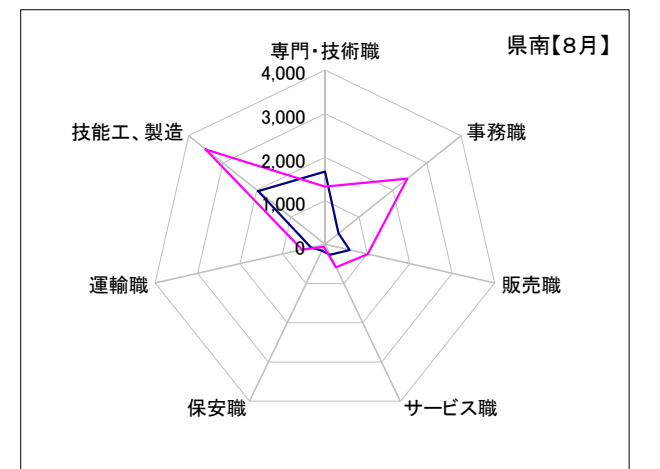
県央 《宇都宮・那須烏山・鹿沼・真岡・日光》

	専門・技術職	事務職	販売職	サービス職	保安職	運輸職	技能工、製造
求人数	2,302	879	1,842	812	395	558	1,869
求職者数	1,952	4,019	1,558	1,091	111	635	5,108



県南 《栃木・佐野・足利・小山》

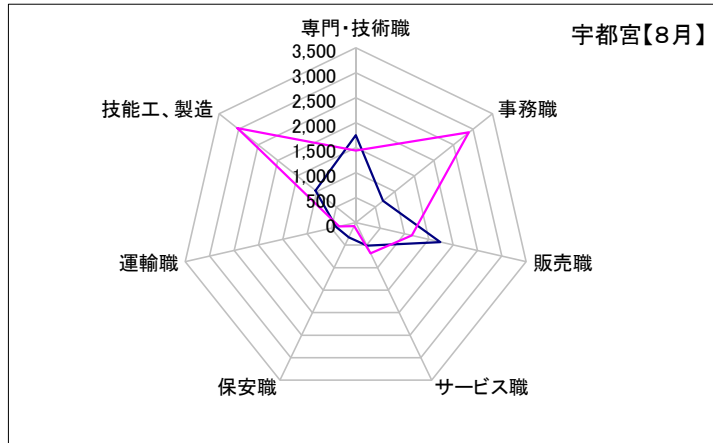
	専門・技術職	事務職	販売職	サービス職	保安職	運輸職	技能工、製造
求人数	1,673	401	588	265	159	326	1,957
求職者数	1,326	2,420	1,006	586	65	543	3,500



求人・求職バランスシート【8月】

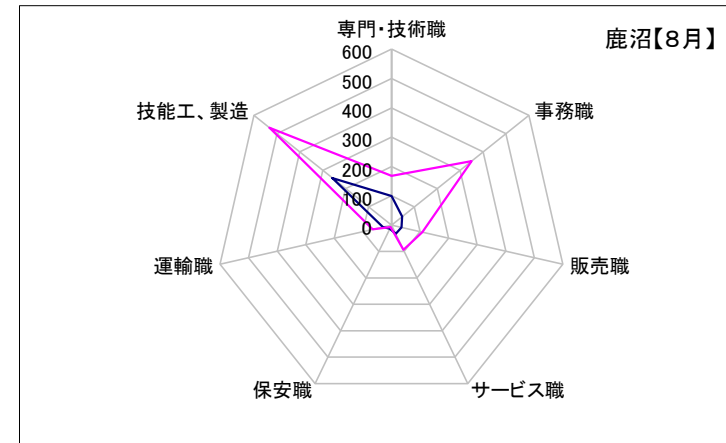
宇都宮

	専門・技術職	事務職	販売職	サービス職	保安職	運輸職	技能工、製造
求人数	1,749	700	1,739	512	324	398	1,033
求職者数	1,444	2,895	1,152	683	74	343	3,034



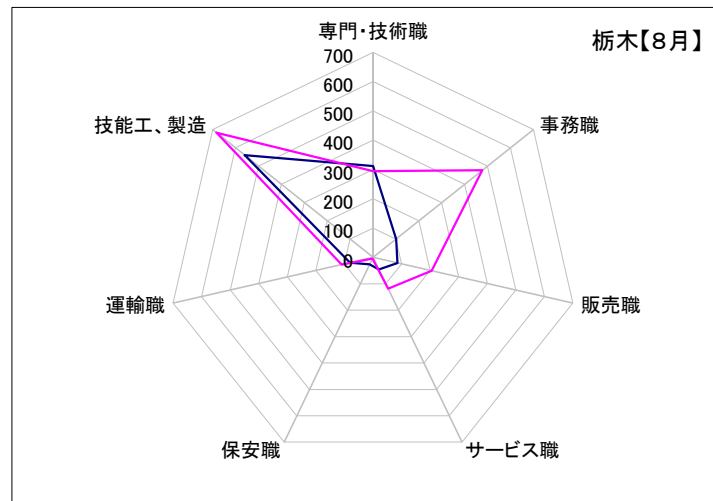
鹿沼

	専門・技術職	事務職	販売職	サービス職	保安職	運輸職	技能工、製造
求人数	99	47	35	33	14	30	258
求職者数	168	350	108	94	7	66	532



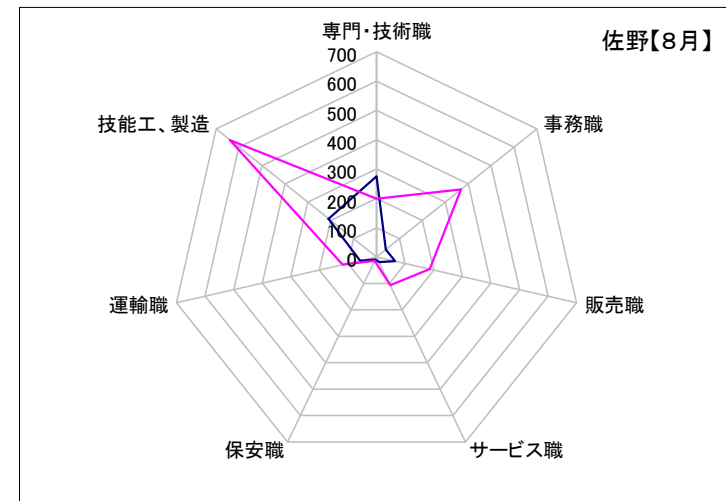
栃木

	専門・技術職	事務職	販売職	サービス職	保安職	運輸職	技能工、製造
求人数	312	101	85	46	26	80	560
求職者数	294	477	206	119	5	110	683



佐野

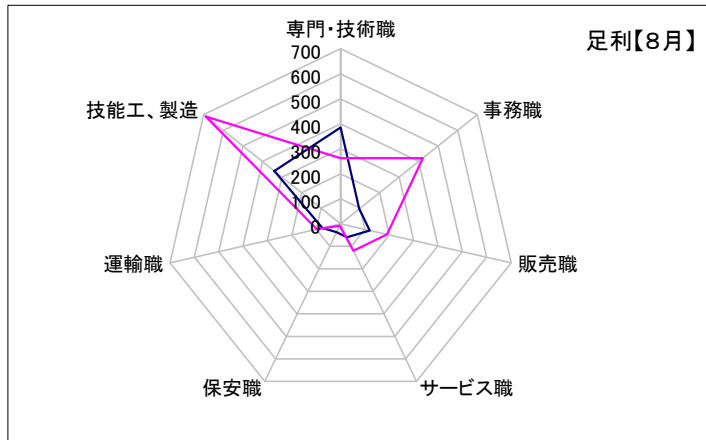
	専門・技術職	事務職	販売職	サービス職	保安職	運輸職	技能工、製造
求人数	275	41	65	19	10	57	209
求職者数	199	369	186	107	14	119	639



求人・求職バランスシート【8月】

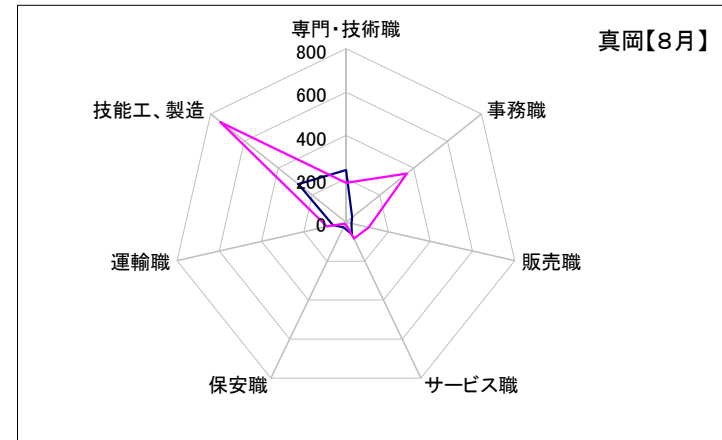
足利

	専門・技術職	事務職	販売職	サービス職	保安職	運輸職	技能工、製造
求人数	385	96	120	60	37	75	338
求職者数	262	422	191	119	8	97	689



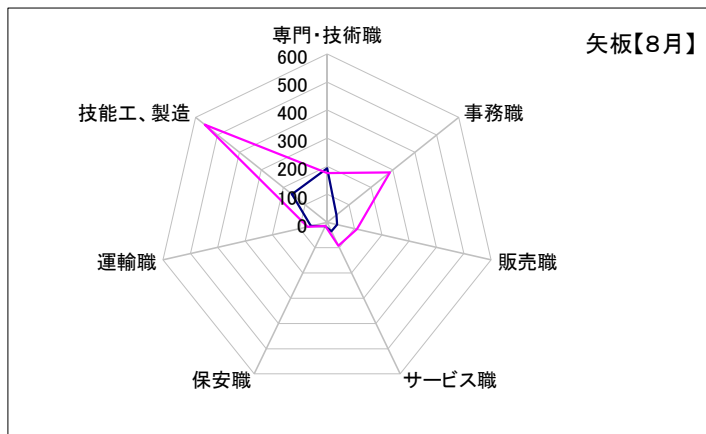
真岡

	専門・技術職	事務職	販売職	サービス職	保安職	運輸職	技能工、製造
求人数	240	37	26	62	27	62	282
求職者数	181	359	108	85	9	91	740



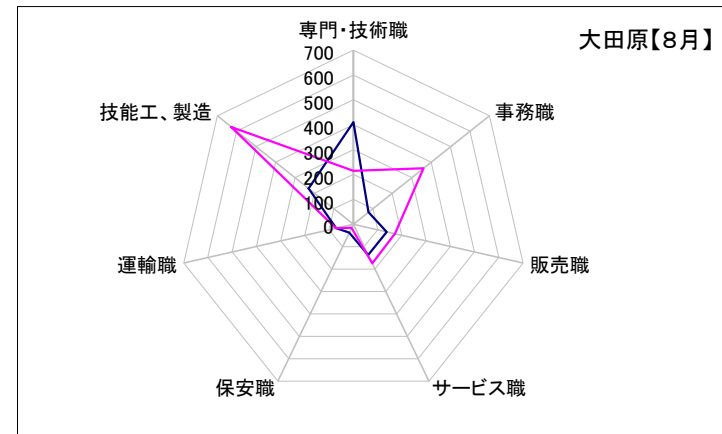
矢板

	専門・技術職	事務職	販売職	サービス職	保安職	運輸職	技能工、製造
求人数	193	42	36	36	16	59	160
求職者数	176	286	109	93	14	71	557



大田原

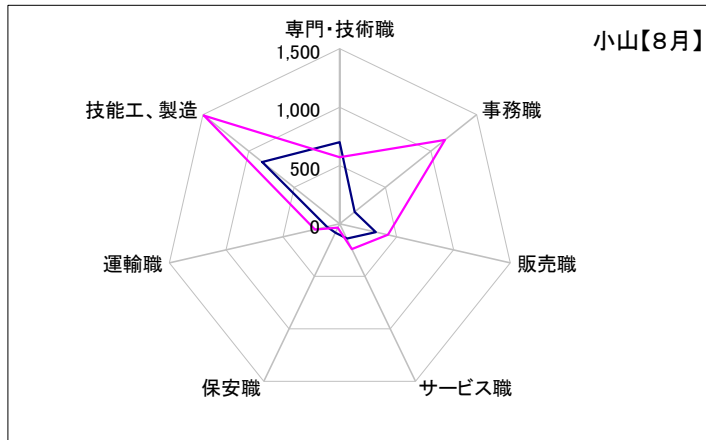
	専門・技術職	事務職	販売職	サービス職	保安職	運輸職	技能工、製造
求人数	410	77	138	138	38	71	230
求職者数	214	361	172	175	16	72	628



求人・求職バランスシート【8月】

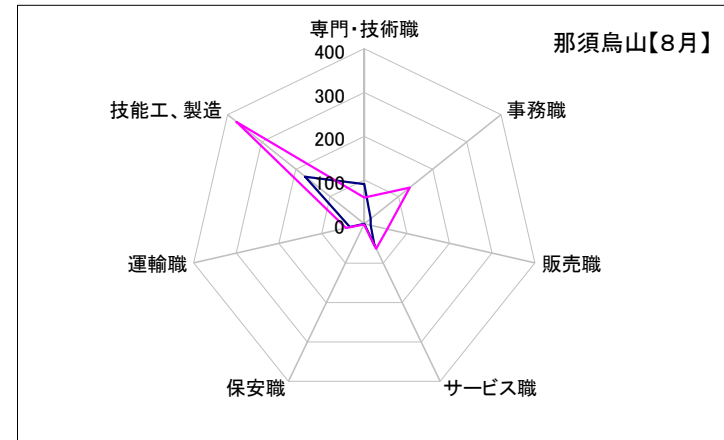
小山

	専門・技術職	事務職	販売職	サービス職	保安職	運輸職	技能工、製造
求人数	701	163	318	140	86	114	850
求職者数	571	1,152	423	241	38	217	1,489



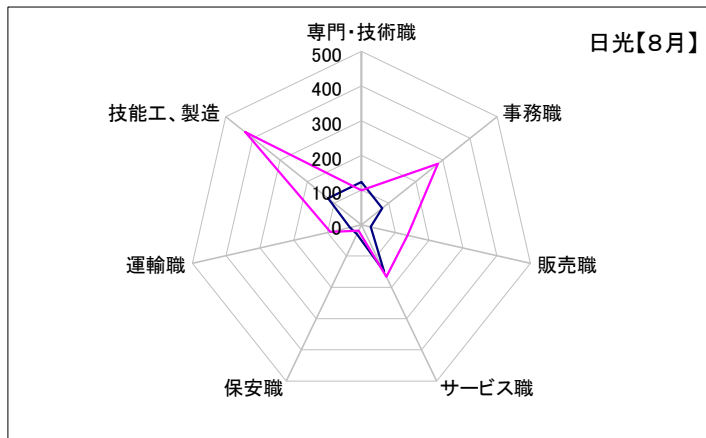
那須烏山

	専門・技術職	事務職	販売職	サービス職	保安職	運輸職	技能工、製造
求人数	91	19	15	55	0	34	173
求職者数	60	133	54	63	2	43	373



日光

	専門・技術職	事務職	販売職	サービス職	保安職	運輸職	技能工、製造
求人数	123	76	27	150	30	34	123
求職者数	99	282	136	166	19	92	429



黒磯

	専門・技術職	事務職	販売職	サービス職	保安職	運輸職	技能工、製造
求人数	182	67	50	151	10	29	214
求職者数	147	248	127	174	7	69	476

