

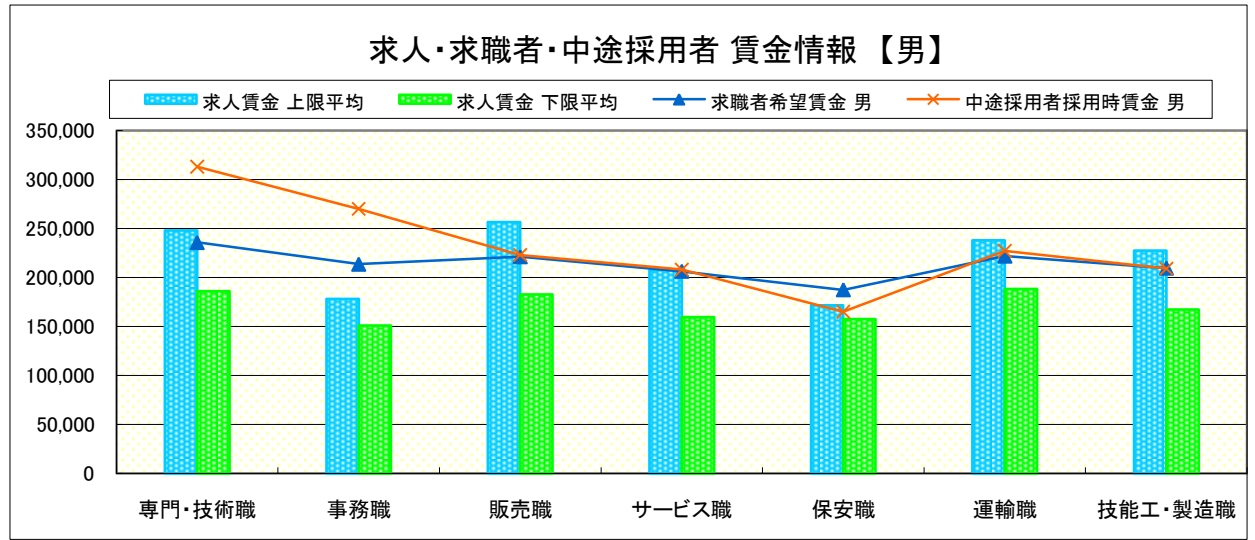
求人・求職者・中途採用者 賃金情報【3月】

局 計

求人賃金・求職者希望賃金情報(常用)

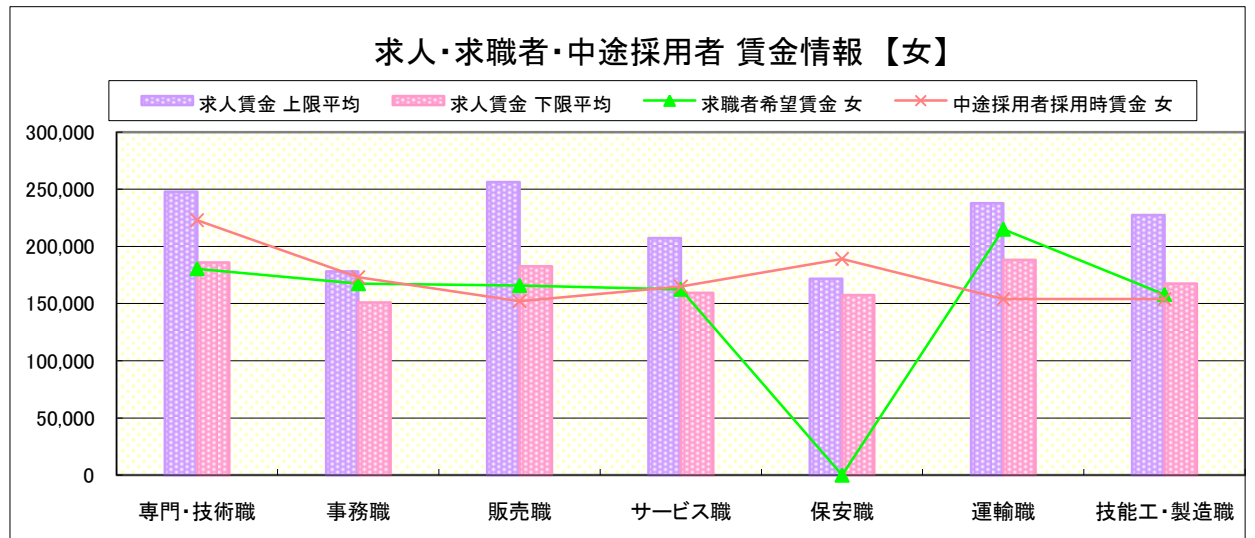
(単位:円)

職業別	職種	求人賃金		求職者希望賃金	
		上限平均	下限平均	男	女
職業別	専門・技術職	247,866	185,843	235,770	180,500
	事務職	178,218	150,995	213,534	167,401
	販売職	256,335	182,668	221,216	165,786
	サービス職	207,329	159,416	206,311	162,483
	保安職	171,668	157,464	187,377	0
	運輸職	237,786	188,243	221,864	215,000
	技能工・製造職	227,412	167,424	209,560	157,884



中途採用者採用時賃金情報 (単位:円)

職業別	職種	中途採用者採用時賃金	
		男	女
職業別	専門・技術職	313,000	223,000
	事務職	270,000	173,000
	販売職	223,000	152,000
	サービス職	208,000	165,000
	保安職	165,000	189,000
	運輸職	227,000	154,000
	技能工・製造職	209,000	154,000



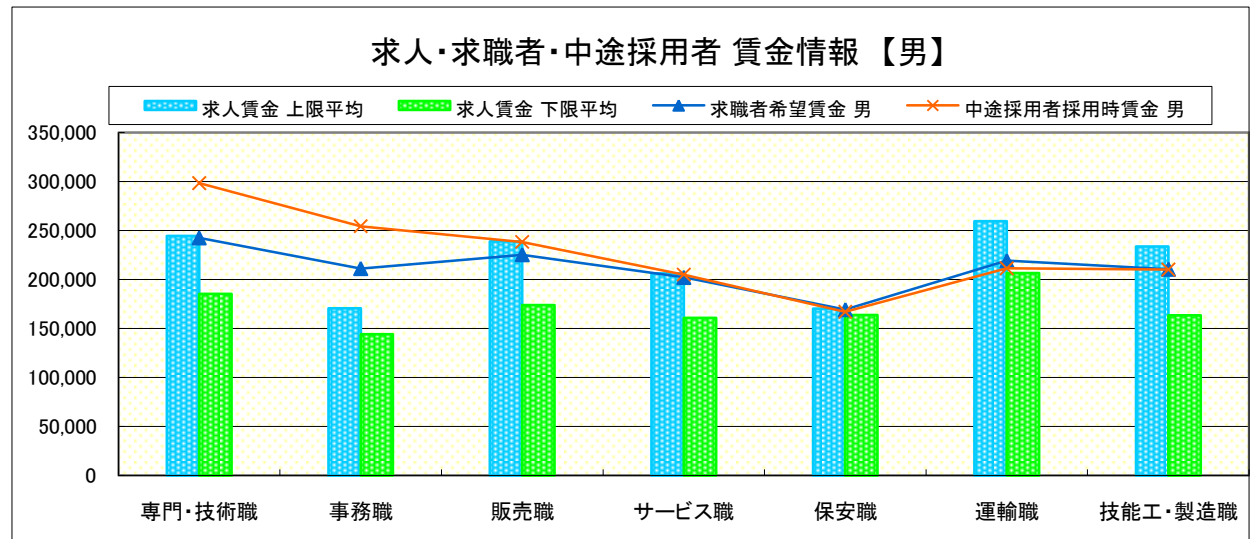
- * 求人賃金・求職者希望賃金は、総合的雇用情報システム3月新規求人・新規求職から抽出。
- * 求人賃金については、男女不問である。
- * 中途採用者採用時賃金は、雇用保険トータル・システム取得届から抽出(1月～3月分の雇用形態常用)。

求人・求職者・中途採用者 賃金情報【3月】

県央1地区 《宇都宮・鹿沼・日光》

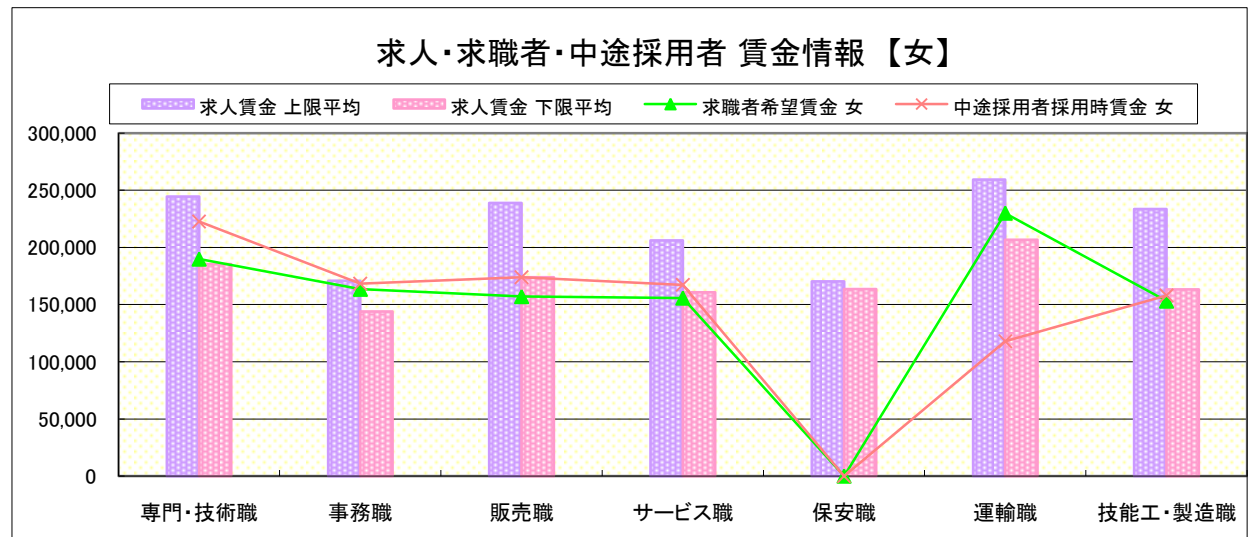
求人賃金・求職者希望賃金情報(常用) (単位:円)

職業別	職種	求人賃金		求職者希望賃金	
		上限平均	下限平均	男	女
職業別	専門・技術職	244,368	185,315	242,417	189,803
	事務職	170,738	143,961	211,157	163,455
	販売職	238,804	173,930	225,269	157,018
	サービス職	206,151	160,886	202,102	155,720
	保安職	170,162	163,688	169,259	0
	運輸職	259,268	206,558	219,091	230,000
	技能工・製造職	233,558	163,304	210,418	153,078



中途採用者採用時賃金情報 (単位:円)

職業別	職種	中途採用者採用時賃金	
		男	女
職業別	専門・技術職	298,333	222,667
	事務職	254,333	168,333
	販売職	238,333	174,000
	サービス職	205,000	167,333
	保安職	167,000	0
	運輸職	211,333	118,000
	技能工・製造職	210,000	158,000



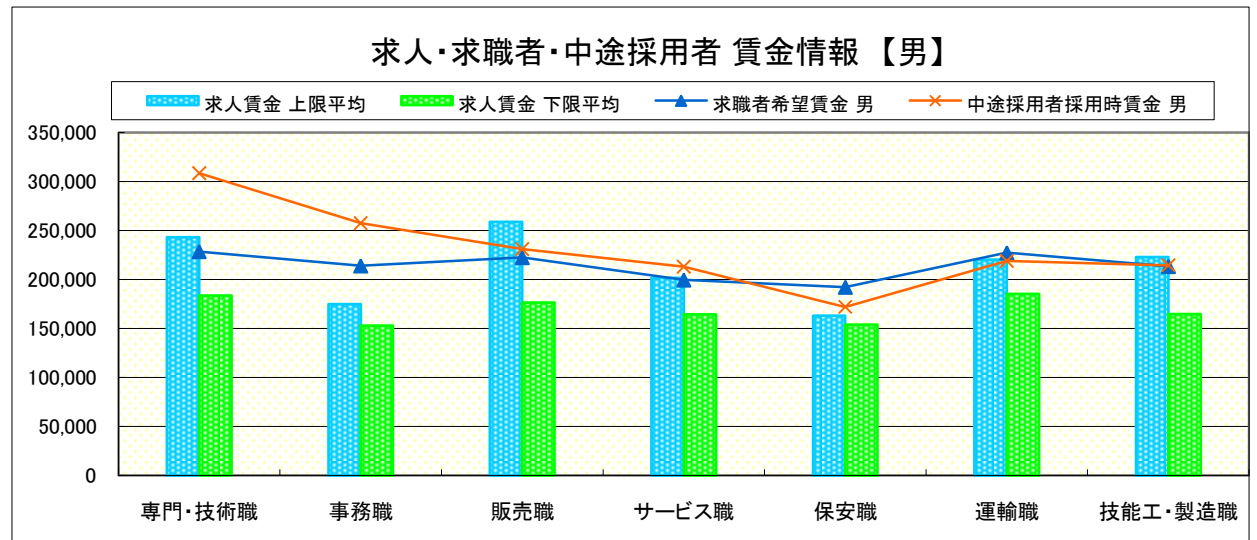
- * 求人賃金・求職者希望賃金は、総合的雇用情報システム3月新規求人・新規求職から抽出。
- * 求人賃金については、男女不問である。
- * 中途採用者採用時賃金は、雇用保険トータル・システム取得届から抽出(1月～3月分の雇用形態常用)。

求人・求職者・中途採用者 賃金情報【3月】

県央2地区 《宇都宮・真岡》

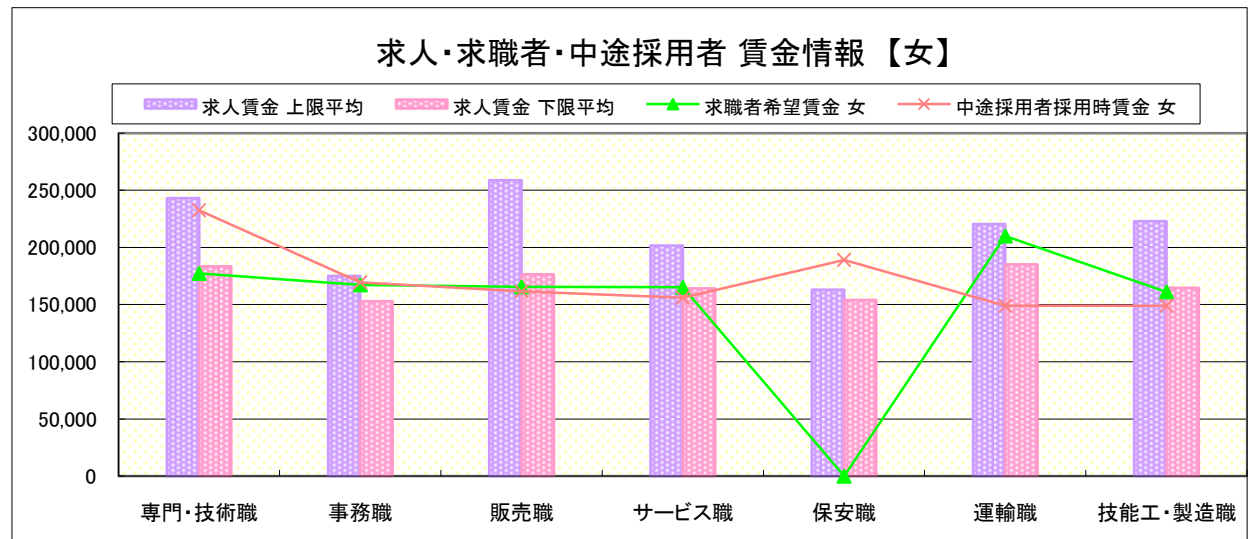
求人賃金・求職者希望賃金情報(常用) (単位:円)

職業別	職種	求人賃金		求職者希望賃金	
		上限平均	下限平均	男	女
職業別	専門・技術職	243,211	183,520	228,545	177,285
	事務職	174,984	152,883	213,982	167,275
	販売職	258,645	176,525	222,437	165,544
	サービス職	201,636	164,246	199,576	165,132
	保安職	162,987	154,065	192,222	0
	運輸職	220,392	185,243	227,330	210,000
	技能工・製造職	222,937	164,668	213,360	161,128



中途採用者採用時賃金情報 (単位:円)

職業別	職種	中途採用者採用時賃金	
		男	女
職業別	専門・技術職	308,500	232,500
	事務職	257,500	169,500
	販売職	231,000	161,500
	サービス職	213,000	156,000
	保安職	172,000	189,000
	運輸職	219,000	149,000
	技能工・製造職	214,500	149,000



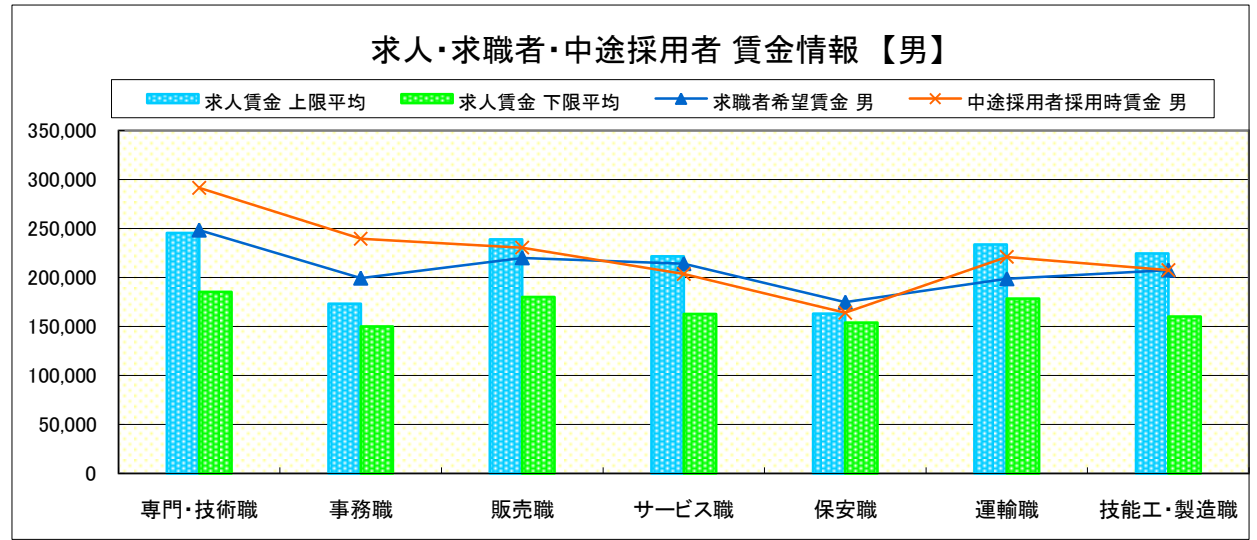
- * 求人賃金・求職者希望賃金は、総合的雇用情報システム3月新規求人・新規求職から抽出。
- * 求人賃金については、男女不問である。
- * 中途採用者採用時賃金は、雇用保険トータル・システム取得届から抽出(1月～3月分の雇用形態常用)。

求人・求職者・中途採用者 賃金情報【3月】

県央3地区 《宇都宮・那須烏山》

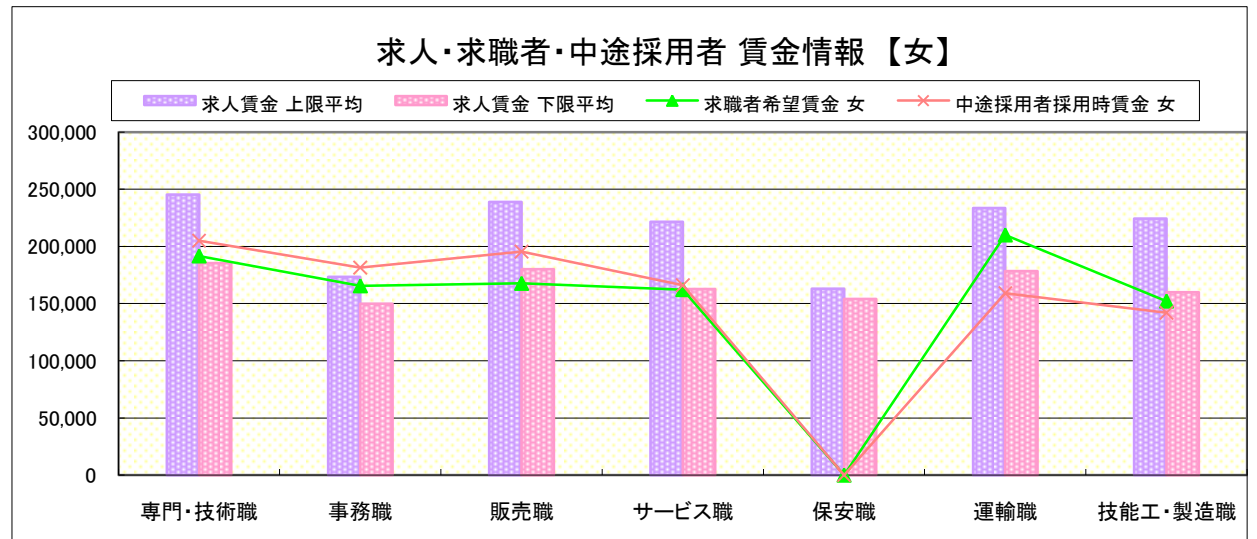
求人賃金・求職者希望賃金情報(常用) (単位:円)

職業別	職種	求人賃金		求職者希望賃金	
		上限平均	下限平均	男	女
職業別	専門・技術職	245,333	185,428	248,317	191,681
	事務職	173,356	149,900	199,316	165,529
	販売職	239,007	180,155	220,035	167,687
	サービス職	221,464	162,656	214,115	162,215
	保安職	162,987	154,065	174,722	0
	運輸職	233,550	178,477	198,661	210,000
	技能工・製造職	224,372	160,065	207,521	152,214



中途採用者採用時賃金情報 (単位:円)

職業別	職種	中途採用者採用時賃金	
		男	女
職業別	専門・技術職	291,500	205,000
	事務職	239,500	181,500
	販売職	230,500	195,500
	サービス職	203,500	166,000
	保安職	164,000	0
	運輸職	221,000	159,000
	技能工・製造職	207,500	142,000



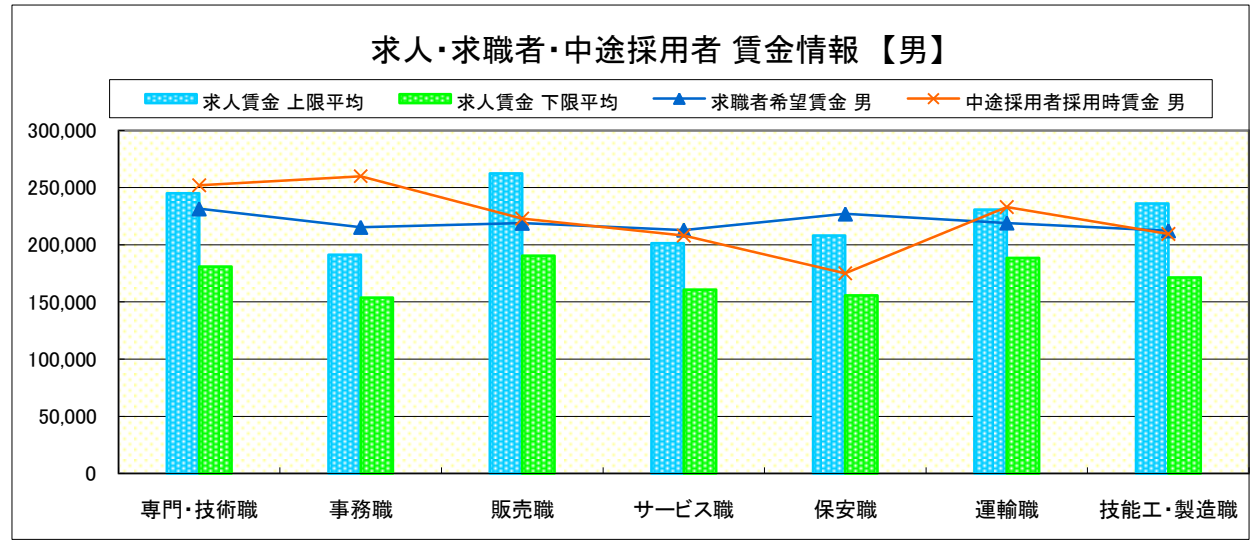
- * 求人賃金・求職者希望賃金は、総合的雇用情報システム3月新規求人・新規求職から抽出。
- * 求人賃金については、男女不問である。
- * 中途採用者採用時賃金は、雇用保険トータル・システム取得届から抽出(1月～3月分の雇用形態常用)。

求人・求職者・中途採用者 賃金情報【3月】

県南1地区 《小山・栃木》

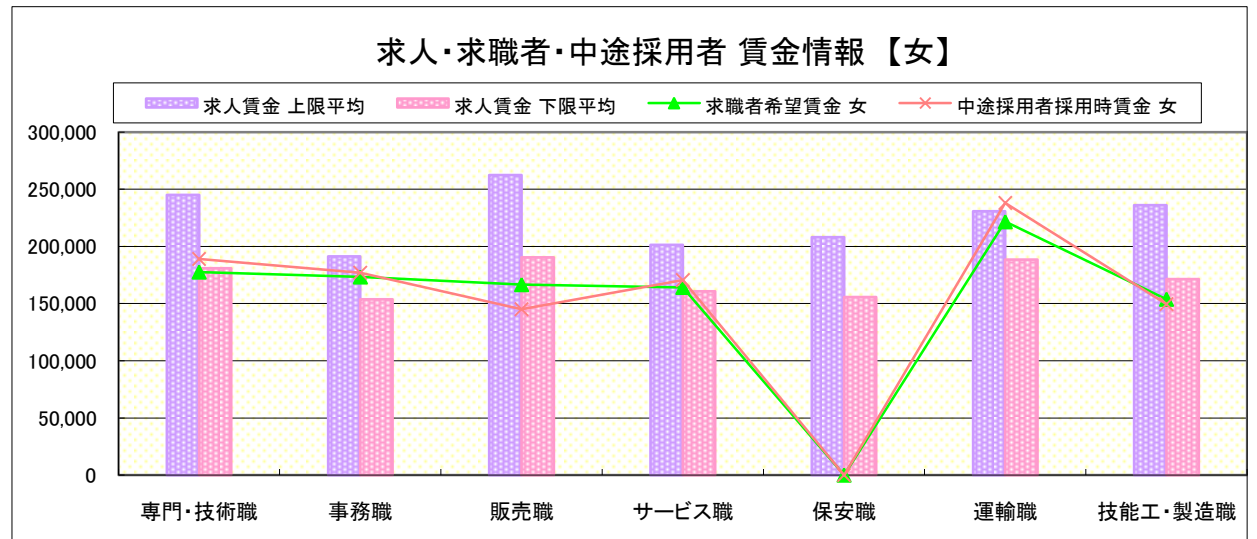
求人賃金・求職者希望賃金情報(常用) (単位:円)

		求人賃金		求職者希望賃金	
		上限平均	下限平均	男	女
職業別	専門・技術職	245,177	181,030	231,497	177,679
	事務職	191,341	153,873	215,300	173,391
	販売職	262,502	190,568	218,898	166,655
	サービス職	201,253	160,893	212,895	164,251
	保安職	207,985	155,828	227,000	0
	運輸職	230,760	188,587	219,119	221,667
	技能工・製造職	235,989	171,470	212,241	153,891



中途採用者採用時賃金情報 (単位:円)

		中途採用者採用時賃金	
		男	女
職業別	専門・技術職	252,000	189,000
	事務職	260,000	177,000
	販売職	223,000	145,000
	サービス職	208,000	170,500
	保安職	175,000	0
	運輸職	233,000	238,000
	技能工・製造職	209,500	149,500



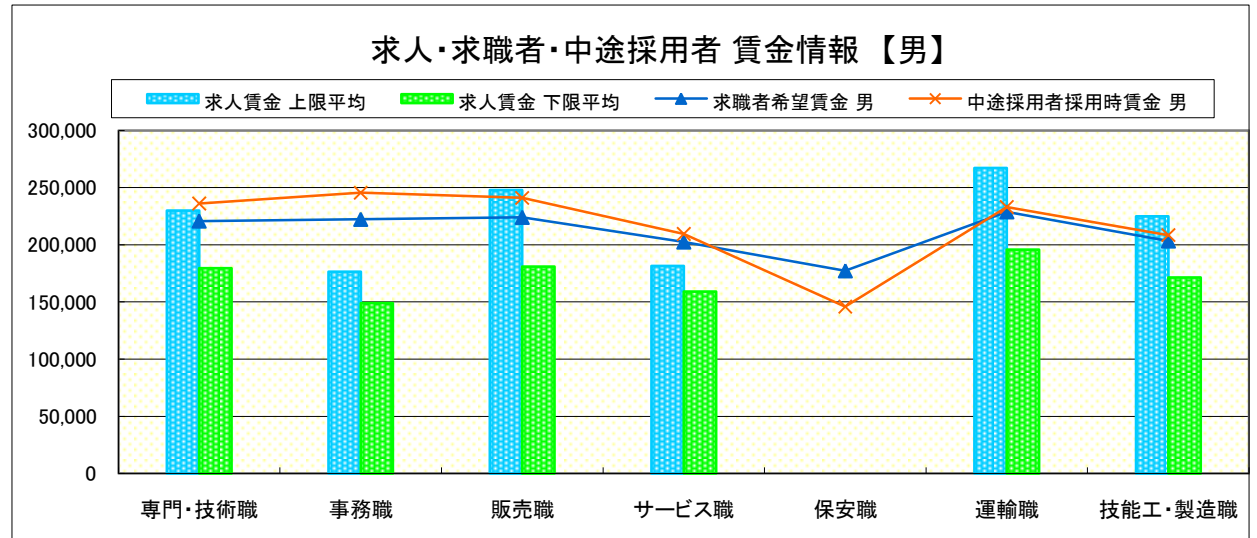
- * 求人賃金・求職者希望賃金は、総合的雇用情報システム3月新規求人・新規求職から抽出。
- * 求人賃金については、男女不問である。
- * 中途採用者採用時賃金は、雇用保険トータル・システム取得届から抽出(1月～3月分の雇用形態常用)。

求人・求職者・中途採用者 賃金情報【3月】

県南2地区 《足利・佐野》

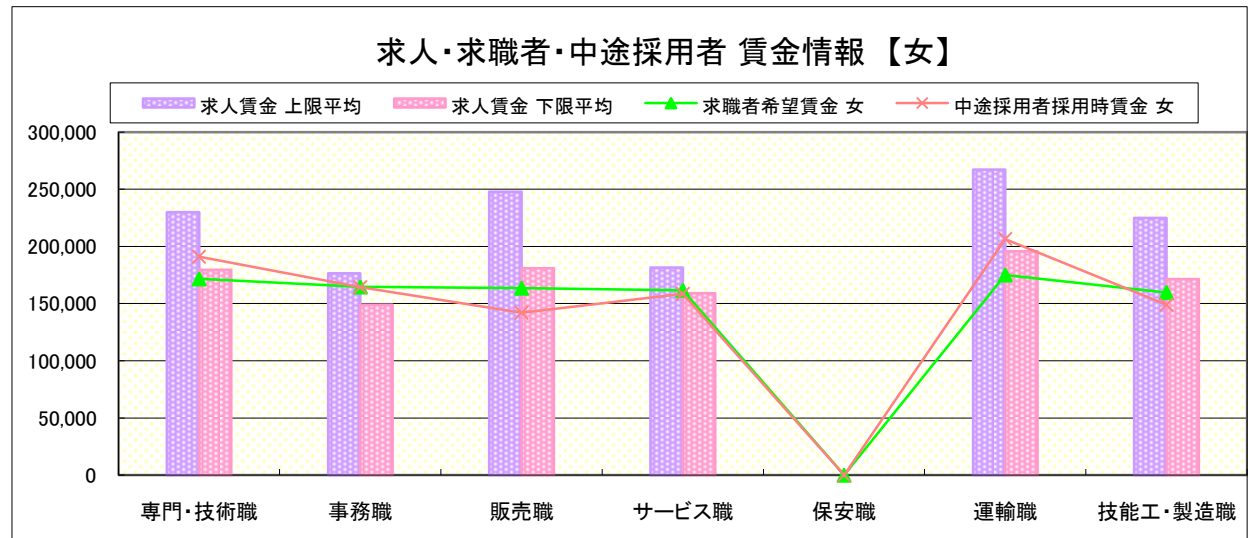
求人賃金・求職者希望賃金情報(常用) (単位:円)

職業別	職種	求人賃金		求職者希望賃金	
		上限平均	下限平均	男	女
職業別	専門・技術職	229,813	179,473	220,790	171,607
	事務職	176,584	148,965	222,314	164,566
	販売職	247,876	181,020	224,062	163,461
	サービス職	181,625	159,207	202,500	161,587
	保安職	0	0	177,381	0
	運輸職	267,248	195,776	228,846	175,000
	技能工・製造職	224,924	171,277	203,399	159,740



中途採用者採用時賃金情報 (単位:円)

職業別	職種	中途採用者採用時賃金	
		男	女
職業別	専門・技術職	236,000	191,000
	事務職	245,500	164,500
	販売職	241,000	142,000
	サービス職	209,500	158,500
	保安職	146,000	0
	運輸職	233,000	206,500
	技能工・製造職	208,500	149,000



- * 求人賃金・求職者希望賃金は、総合的雇用情報システム3月新規求人・新規求職から抽出。
- * 求人賃金については、男女不問である。
- * 中途採用者採用時賃金は、雇用保険トータル・システム取得届から抽出(1月～3月分の雇用形態常用)。

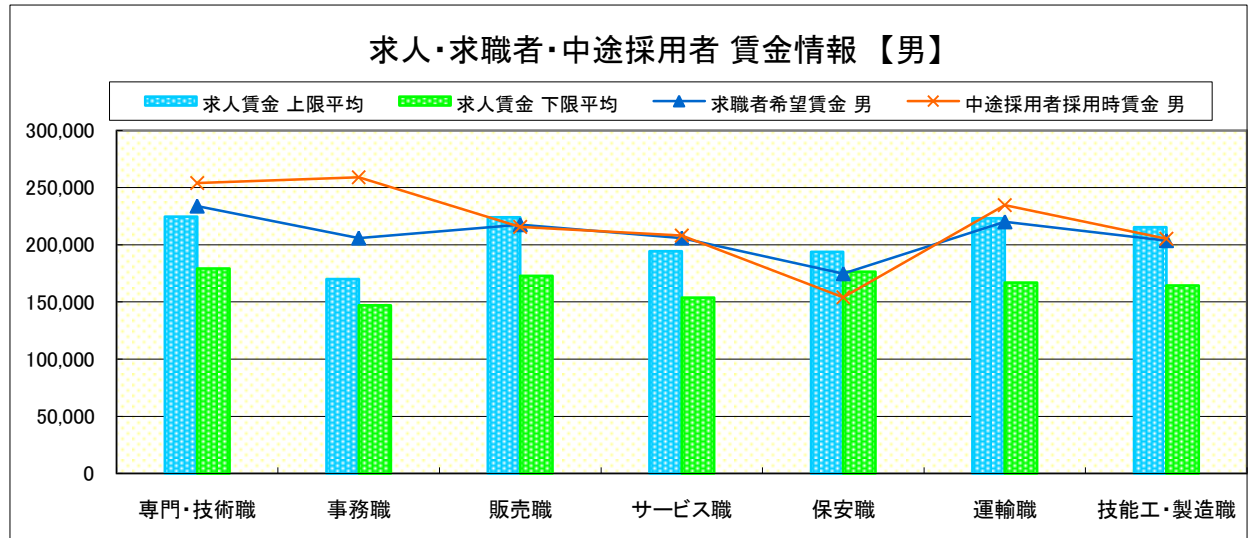
求人・求職者・中途採用者 賃金情報【3月】

県北地区 《大田原・矢板・黒磯》

求人賃金・求職者希望賃金情報(常用)

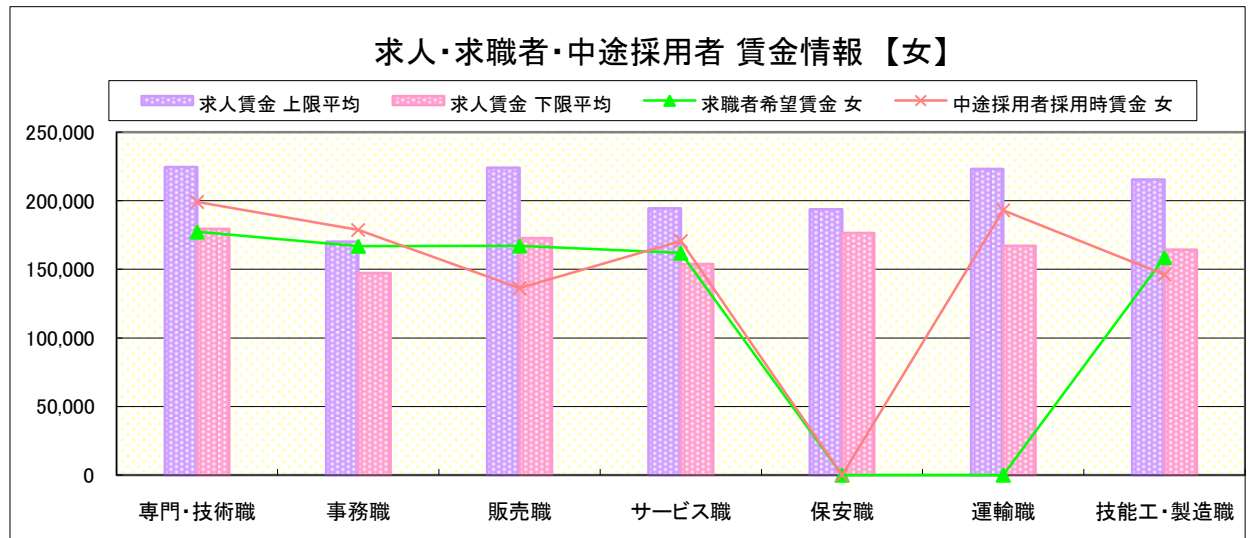
(単位:円)

職業別	職種	求人賃金		求職者希望賃金	
		上限平均	下限平均	男	女
職業別	専門・技術職	224,551	179,371	233,885	177,288
	事務職	170,111	147,172	205,900	166,903
	販売職	223,987	172,686	217,589	167,130
	サービス職	194,355	153,832	205,952	161,868
	保安職	193,700	176,325	174,647	0
	運輸職	223,199	167,066	220,100	0
	技能工・製造職	215,337	164,302	203,625	158,636



中途採用者採用時賃金情報 (単位:円)

職業別	職種	中途採用者採用時賃金	
		男	女
職業別	専門・技術職	254,000	199,000
	事務職	259,000	178,667
	販売職	215,667	136,333
	サービス職	208,000	170,667
	保安職	154,000	0
	運輸職	234,667	193,000
	技能工・製造職	205,333	146,000



- * 求人賃金・求職者希望賃金は、総合的雇用情報システム3月新規求人・新規求職から抽出。
- * 求人賃金については、男女不問である。
- * 中途採用者採用時賃金は、雇用保険トータル・システム取得届から抽出(1月～3月分の雇用形態常用)。

求人・求職者・中途採用者 賃金情報【3月】

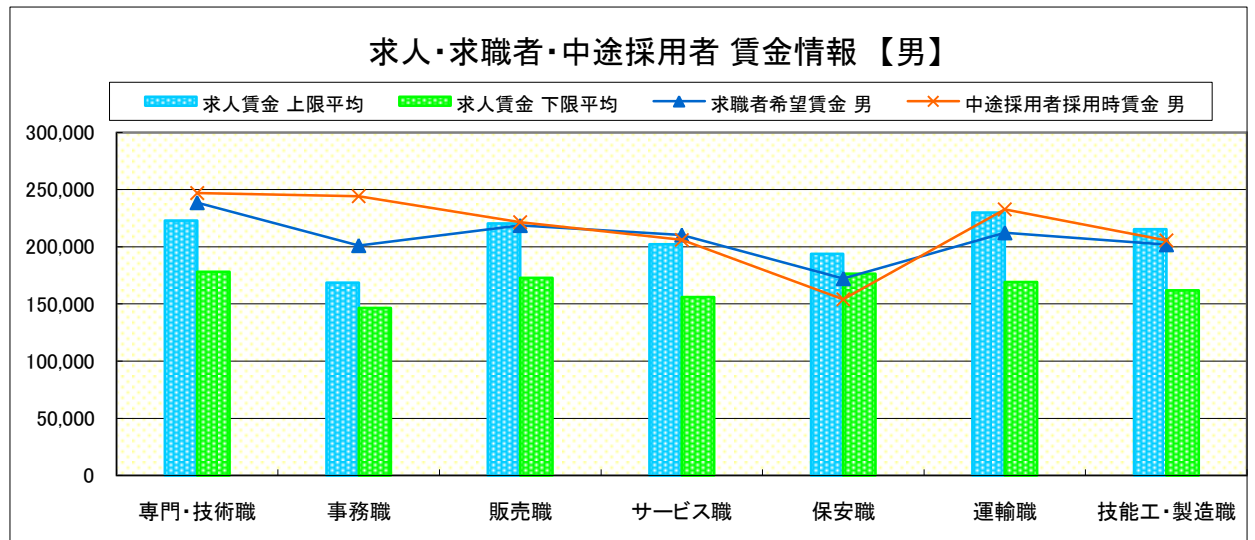
県 北

《矢板・大田原・那須烏山・黒磯》

求人賃金・求職者希望賃金情報(常用)

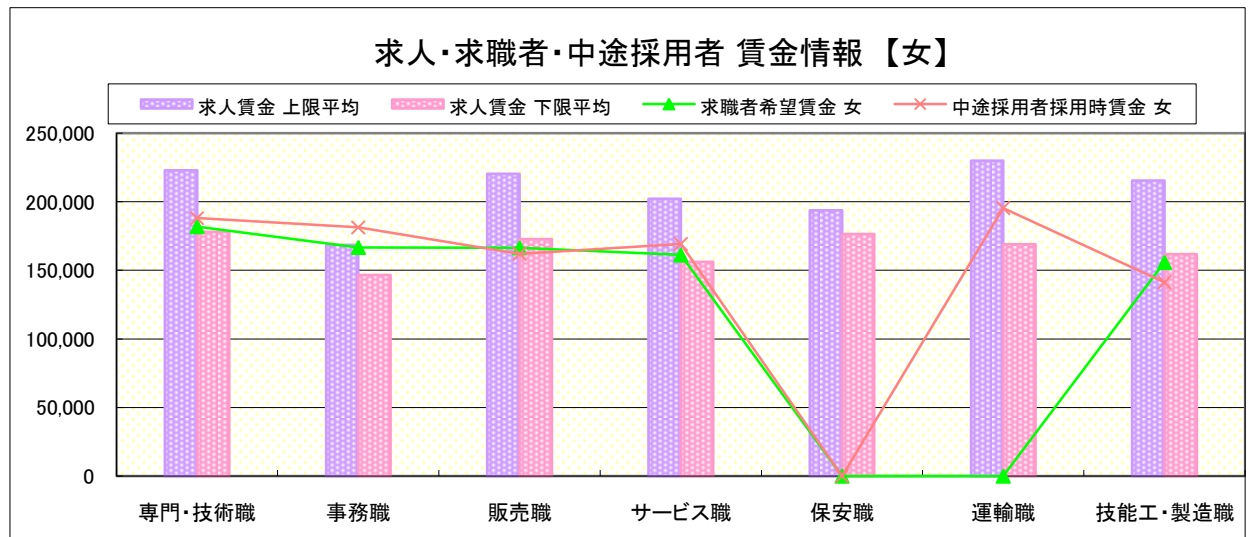
(単位:円)

職業別	職種	求人賃金		求職者希望賃金	
		上限平均	下限平均	男	女
職業別	専門・技術職	222,819	178,173	238,595	181,895
	事務職	168,614	146,617	201,092	166,749
	販売職	220,296	172,758	218,609	166,419
	サービス職	202,138	156,037	210,233	161,193
	保安職	193,700	176,325	172,235	0
	運輸職	229,899	169,049	212,218	0
	技能工・製造職	215,407	161,840	201,813	155,795



中途採用者採用時賃金情報 (単位:円)

職業別	職種	中途採用者採用時賃金	
		男	女
職業別	専門・技術職	247,000	188,000
	事務職	244,250	181,250
	販売職	221,500	162,000
	サービス職	206,000	169,250
	保安職	154,000	0
	運輸職	232,750	195,333
	技能工・製造職	205,500	141,250



- * 求人賃金・求職者希望賃金は、総合的雇用情報システム3月新規求人・新規求職から抽出。
- * 求人賃金については、男女不問である。
- * 中途採用者採用時賃金は、雇用保険トータル・システム取得届から抽出(1月～3月分の雇用形態常用)。

求人・求職者・中途採用者 賃金情報【3月】

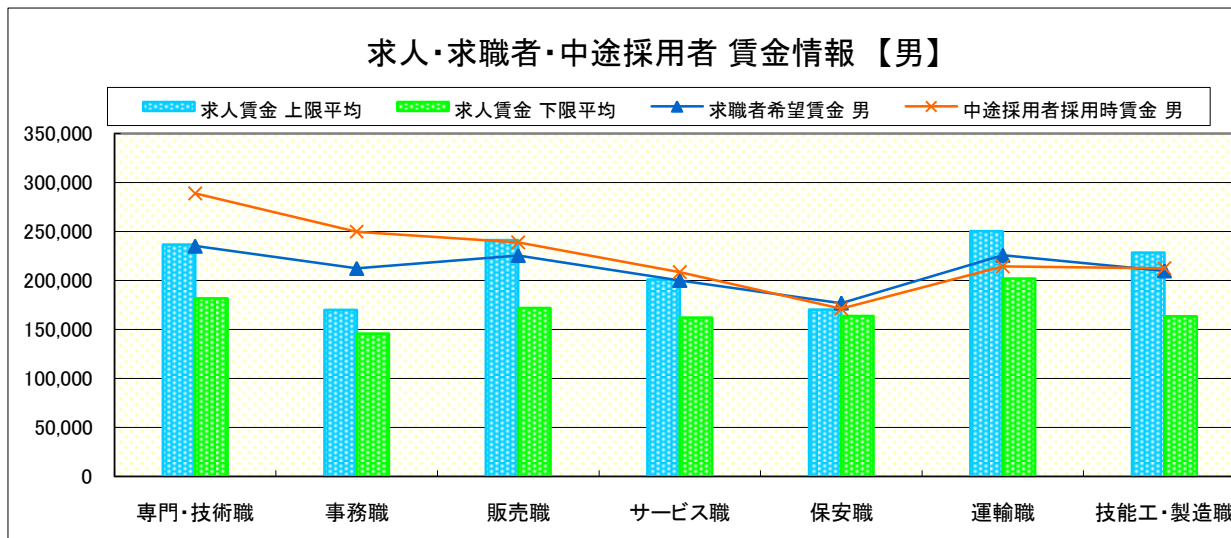
県 央

《宇都宮・鹿沼・真岡・日光》

求人賃金・求職者希望賃金情報(常用)

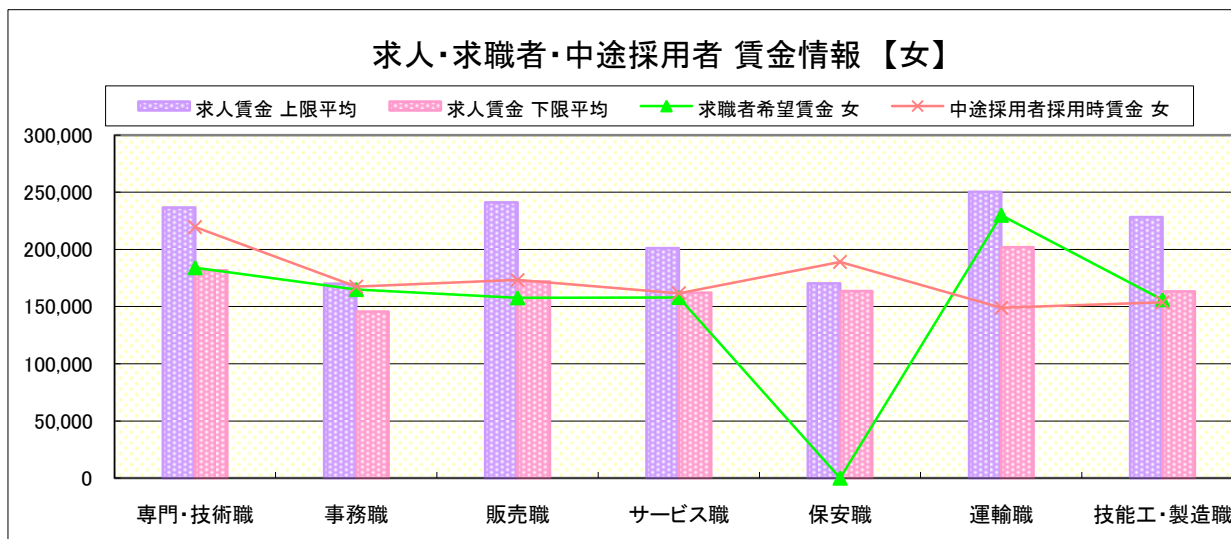
(単位:円)

職業別	職種	求人賃金		求職者希望賃金	
		上限平均	下限平均	男	女
職業別	専門・技術職	236,620	181,678	235,108	184,083
	事務職	169,899	145,701	212,368	165,036
	販売職	241,228	171,876	225,569	157,764
	サービス職	201,071	162,123	200,077	158,040
	保安職	170,162	163,688	176,944	0
	運輸職	250,372	202,052	225,796	230,000
	技能工・製造職	228,356	163,392	209,827	156,084



中途採用者採用時賃金情報 (単位:円)

職業別	職種	中途採用者採用時賃金	
		男	女
職業別	専門・技術職	288,750	219,500
	事務職	249,750	167,500
	販売職	238,750	173,250
	サービス職	208,500	161,750
	保安職	171,333	189,000
	運輸職	214,250	149,000
	技能工・製造職	212,500	153,750



- * 求人賃金・求職者希望賃金は、総合的雇用情報システム3月新規求人・新規求職から抽出。
- * 求人賃金については、男女不問である。
- * 中途採用者採用時賃金は、雇用保険トータル・システム取得届から抽出(1月～3月分の雇用形態常用)。

求人・求職者・中途採用者 賃金情報【3月】

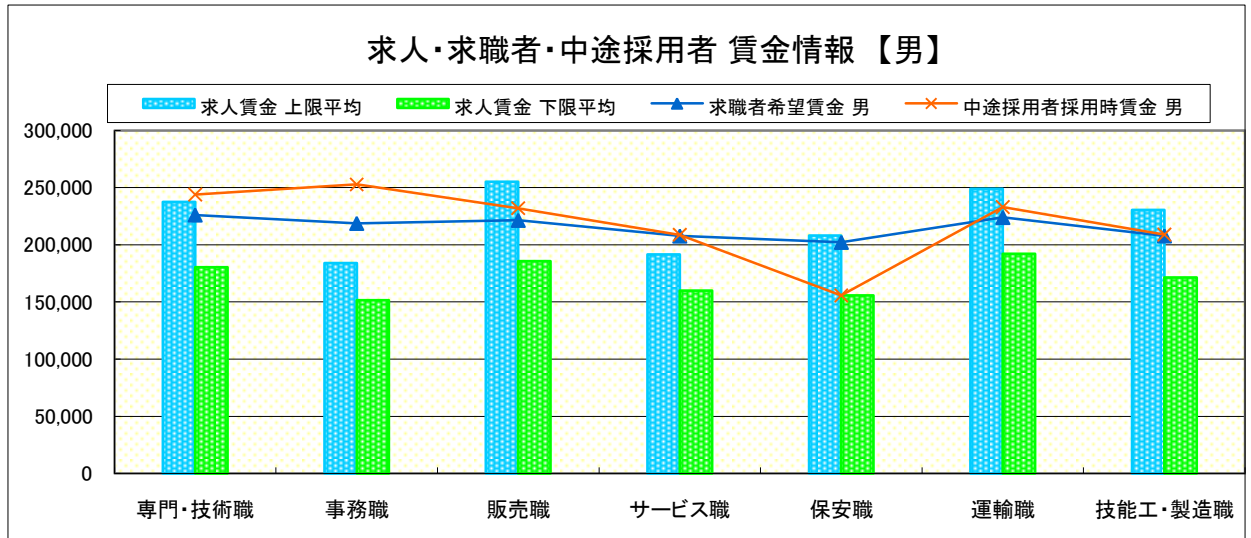
県 南

《栃木・佐野・足利・小山》

求人賃金・求職者希望賃金情報(常用)

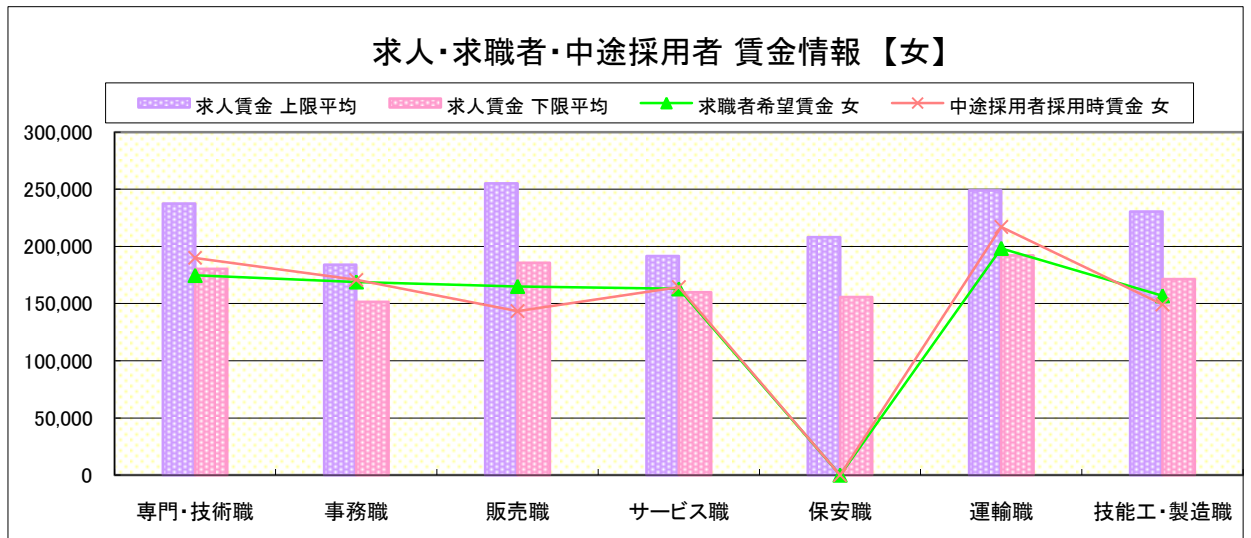
(単位:円)

職業別	職種	求人賃金		求職者希望賃金	
		上限平均	下限平均	男	女
職業別	専門・技術職	237,495	180,252	226,143	174,643
	事務職	183,962	151,419	218,807	168,978
	販売職	255,189	185,794	221,480	165,058
	サービス職	191,439	160,050	207,697	162,919
	保安職	207,985	155,828	202,191	0
	運輸職	249,004	192,181	223,983	198,334
	技能工・製造職	230,456	171,373	207,820	156,816



中途採用者採用時賃金情報 (単位:円)

職業別	職種	中途採用者採用時賃金	
		男	女
職業別	専門・技術職	244,000	190,000
	事務職	252,750	170,750
	販売職	232,000	143,500
	サービス職	208,750	164,500
	保安職	155,667	0
	運輸職	233,000	217,000
	技能工・製造職	209,000	149,250



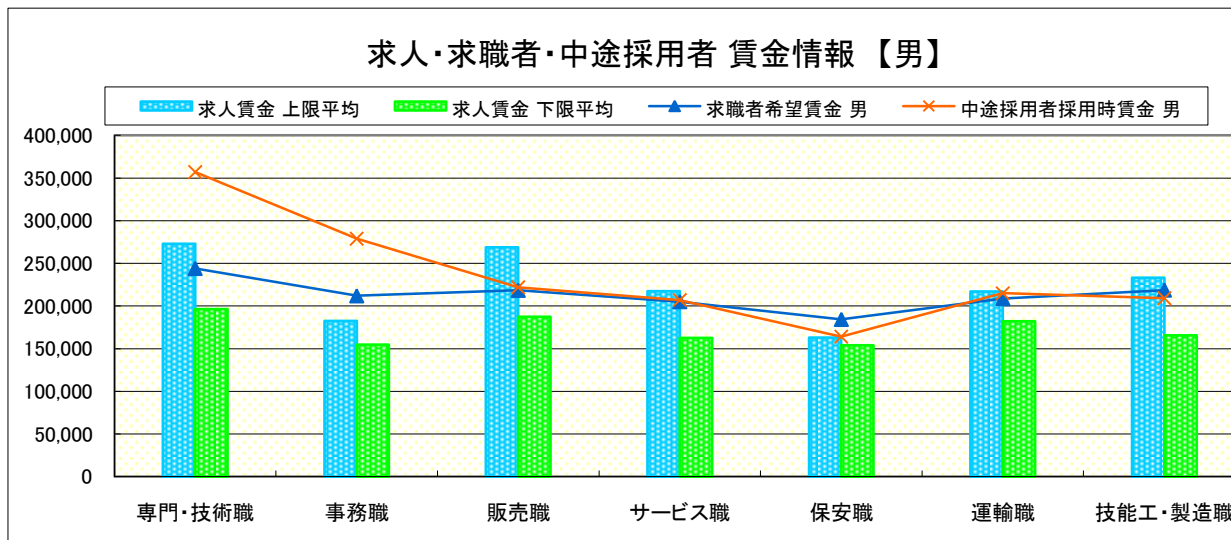
- * 求人賃金・求職者希望賃金は、総合的雇用情報システム3月新規求人・新規求職から抽出。
- * 求人賃金については、男女不問である。
- * 中途採用者採用時賃金は、雇用保険トータル・システム取得届から抽出(1月～3月分の雇用形態常用)。

求人・求職者・中途採用者 賃金情報【3月】

宇都宮

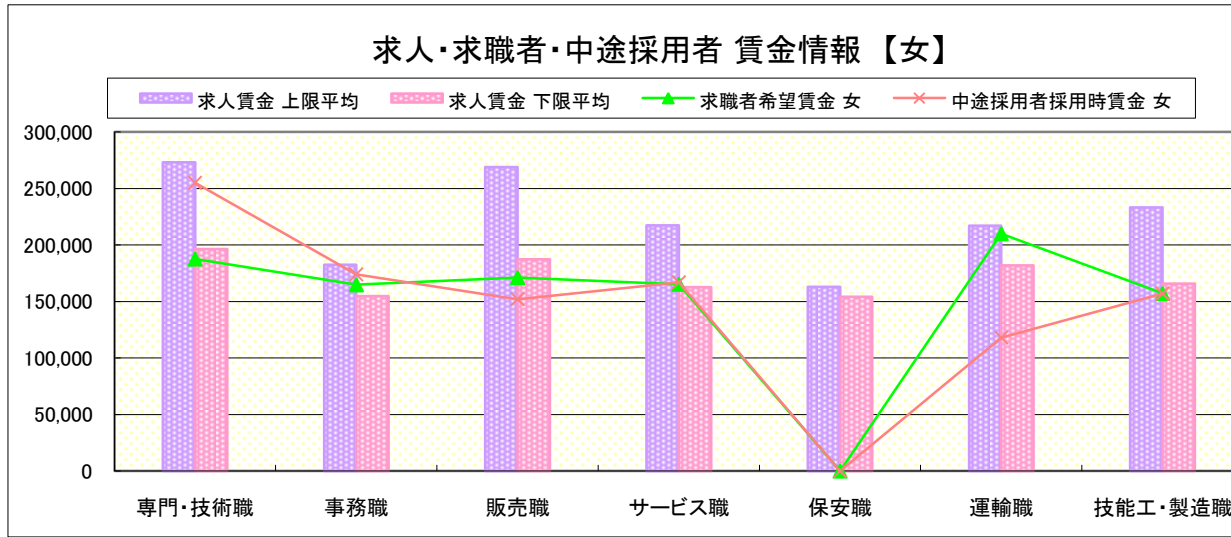
求人賃金・求職者希望賃金情報(常用) (単位:円)

職業別	職種	求人賃金		求職者希望賃金	
		上限平均	下限平均	男	女
職業別	専門・技術職	273,045	196,275	243,907	187,647
	事務職	182,588	154,847	211,964	164,772
	販売職	268,789	187,335	218,402	171,087
	サービス職	217,438	162,658	205,152	165,263
	保安職	162,987	154,065	184,444	0
	運輸職	217,100	181,953	208,750	210,000
	技能工・製造職	233,125	165,679	218,665	157,154



中途採用者採用時賃金情報 (単位:円)

職業別	職種	中途採用者採用時賃金	
		男	女
職業別	専門・技術職	357,000	255,000
	事務職	279,000	174,000
	販売職	222,000	152,000
	サービス職	207,000	167,000
	保安職	164,000	0
	運輸職	215,000	118,000
	技能工・製造職	209,000	157,000



- * 求人賃金・求職者希望賃金は、総合的雇用情報システム3月新規求人・新規求職から抽出。
- * 求人賃金については、男女不問である。
- * 中途採用者採用時賃金は、雇用保険トータル・システム取得届から抽出(1月～3月分の雇用形態常用)。

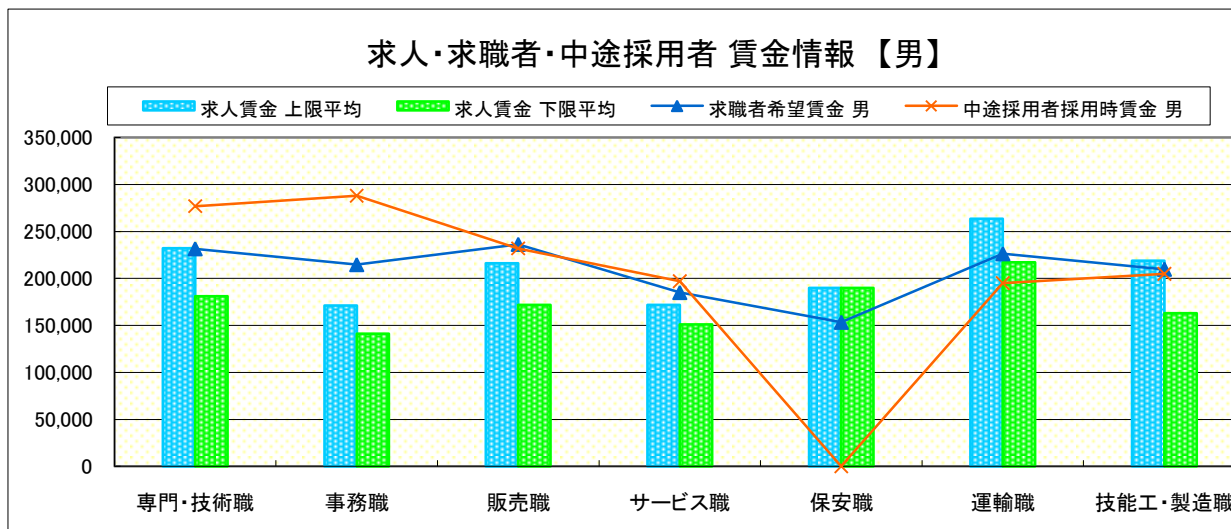
求人・求職者・中途採用者 賃金情報【3月】

鹿 沼

求人賃金・求職者希望賃金情報(常用)

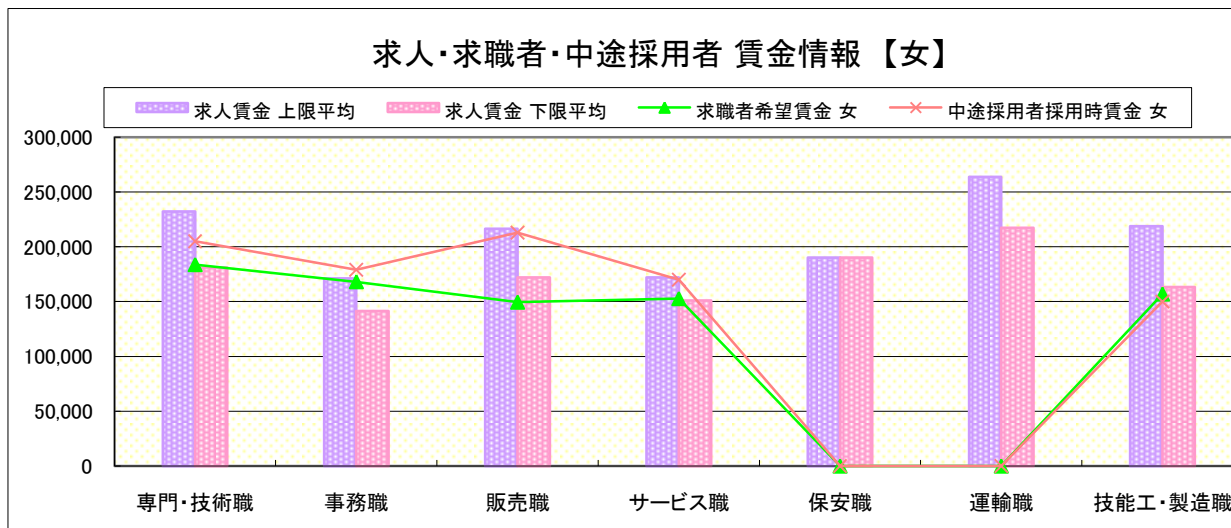
(単位:円)

職業別	職種	求人賃金		求職者希望賃金	
		上限平均	下限平均	男	女
職業別	専門・技術職	232,085	181,124	231,579	183,636
	事務職	171,042	141,233	214,706	168,046
	販売職	216,280	171,940	236,250	149,412
	サービス職	171,920	151,144	185,000	152,667
	保安職	190,000	190,000	153,333	0
	運輸職	263,571	217,143	226,250	0
	技能工・製造職	218,858	163,155	209,774	156,842



中途採用者採用時賃金情報 (単位:円)

職業別	職種	中途採用者採用時賃金	
		男	女
職業別	専門・技術職	277,000	205,000
	事務職	288,000	179,000
	販売職	232,000	213,000
	サービス職	197,000	170,000
	保安職	0	0
	運輸職	195,000	0
	技能工・製造職	205,000	150,000



- * 求人賃金・求職者希望賃金は、総合的雇用情報システム3月新規求人・新規求職から抽出。
- * 求人賃金については、男女不問である。
- * 中途採用者採用時賃金は、雇用保険トータル・システム取得届から抽出(1月～3月分の雇用形態常用)。

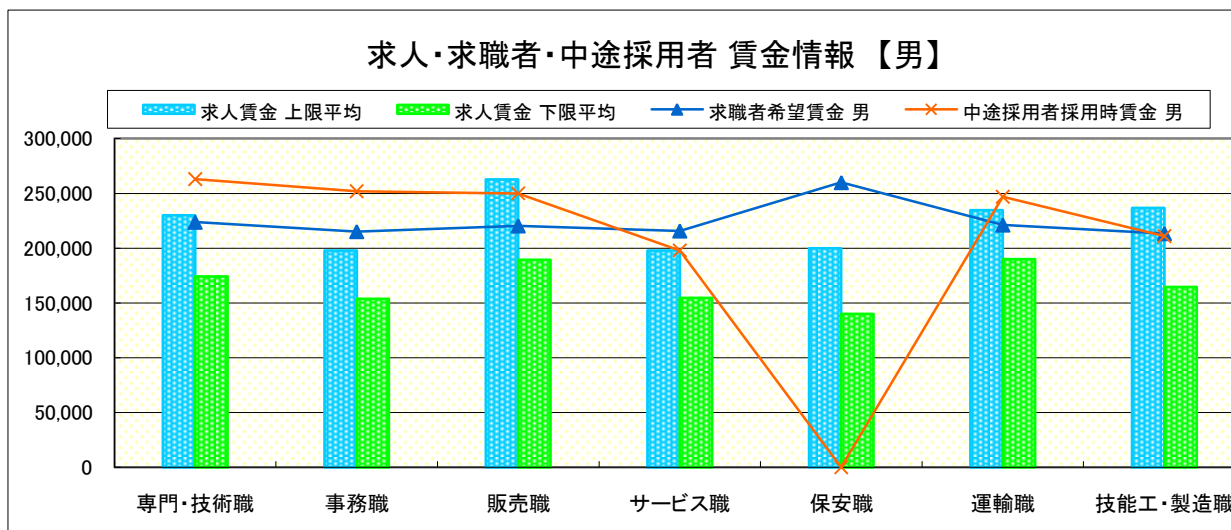
求人・求職者・中途採用者 賃金情報【3月】

栃 木

求人賃金・求職者希望賃金情報(常用)

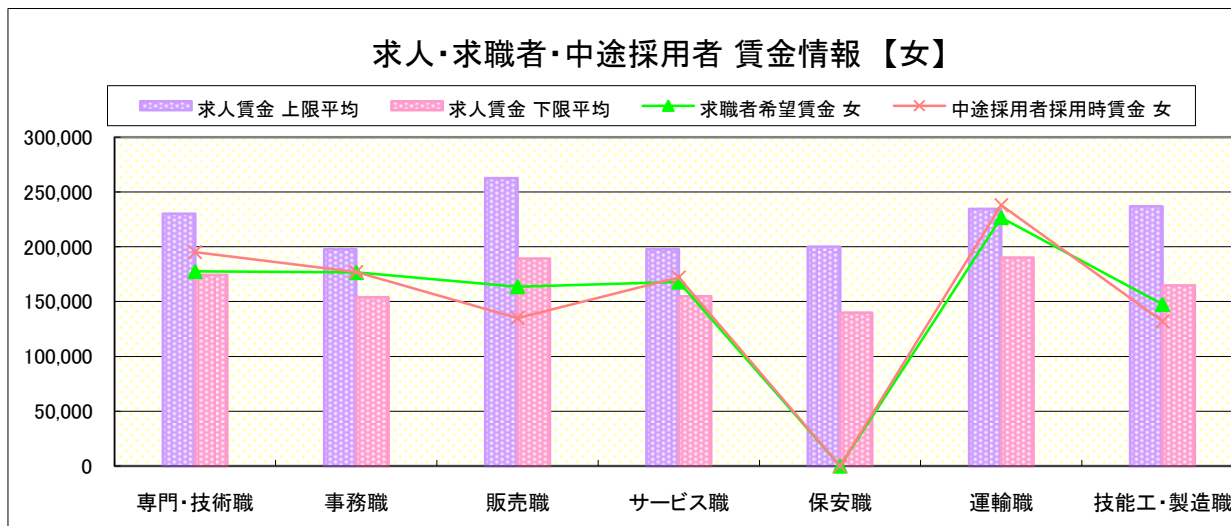
(単位:円)

職業別	職種	求人賃金		求職者希望賃金	
		上限平均	下限平均	男	女
職業別	専門・技術職	230,123	174,247	223,793	177,500
	事務職	197,789	153,798	215,238	176,556
	販売職	262,636	189,350	220,435	163,667
	サービス職	197,825	154,675	215,789	167,857
	保安職	200,000	140,000	260,000	0
	運輸職	234,615	190,077	221,220	226,667
	技能工・製造職	236,739	164,597	213,379	147,500



中途採用者採用時賃金情報 (単位:円)

職業別	職種	中途採用者採用時賃金	
		男	女
職業別	専門・技術職	263,000	195,000
	事務職	252,000	177,000
	販売職	250,000	135,000
	サービス職	198,000	172,000
	保安職	0	0
	運輸職	247,000	238,000
	技能工・製造職	211,000	132,000



- * 求人賃金・求職者希望賃金は、総合的雇用情報システム3月新規求人・新規求職から抽出。
- * 求人賃金については、男女不問である。
- * 中途採用者採用時賃金は、雇用保険トータル・システム取得届から抽出(1月～3月分の雇用形態常用)。

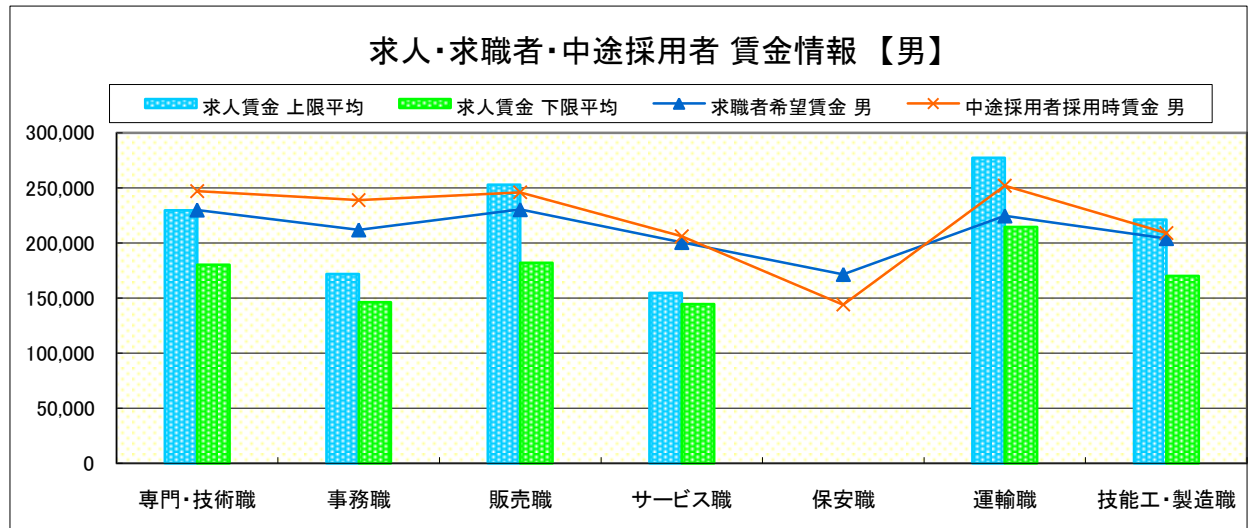
求人・求職者・中途採用者 賃金情報【3月】

佐野

求人賃金・求職者希望賃金情報(常用)

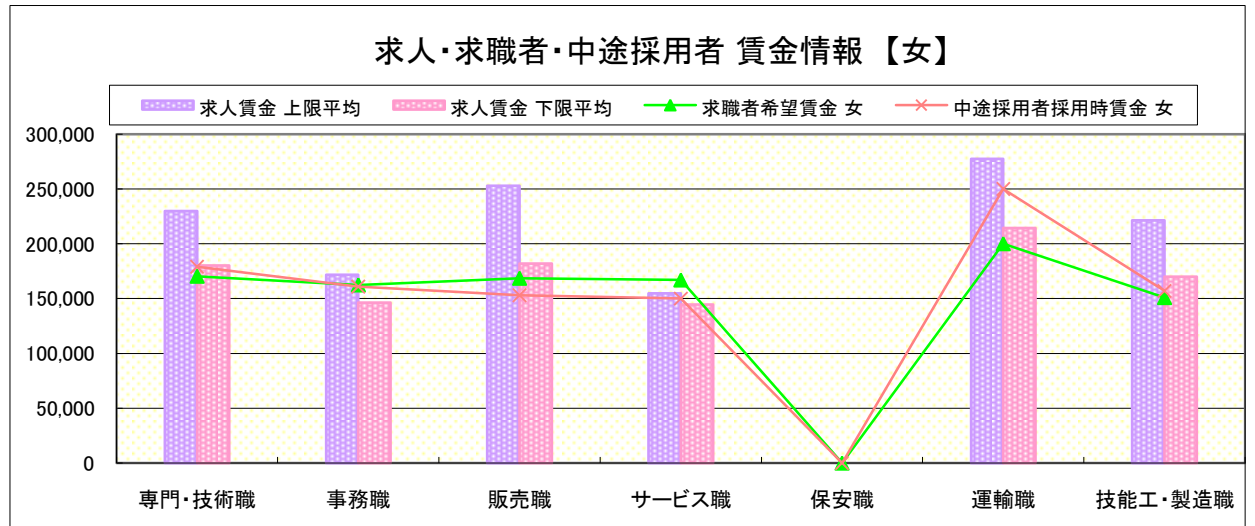
(単位:円)

職業別	職種	求人賃金		求職者希望賃金	
		上限平均	下限平均	男	女
職業別	専門・技術職	229,716	180,260	230,000	170,357
	事務職	171,743	146,253	211,935	162,429
	販売職	252,866	181,845	230,345	168,500
	サービス職	154,786	144,501	200,500	166,923
	保安職	0	0	171,429	0
	運輸職	277,394	214,365	224,615	200,000
	技能工・製造職	221,323	170,113	204,071	150,909



中途採用者採用時賃金情報 (単位:円)

職業別	職種	中途採用者採用時賃金	
		男	女
職業別	専門・技術職	247,000	179,000
	事務職	239,000	161,000
	販売職	246,000	153,000
	サービス職	206,000	150,000
	保安職	144,000	0
	運輸職	252,000	250,000
	技能工・製造職	209,000	157,000



- * 求人賃金・求職者希望賃金は、総合的雇用情報システム3月新規求人・新規求職から抽出。
- * 求人賃金については、男女不問である。
- * 中途採用者採用時賃金は、雇用保険トータル・システム取得届から抽出(1月～3月分の雇用形態常用)。

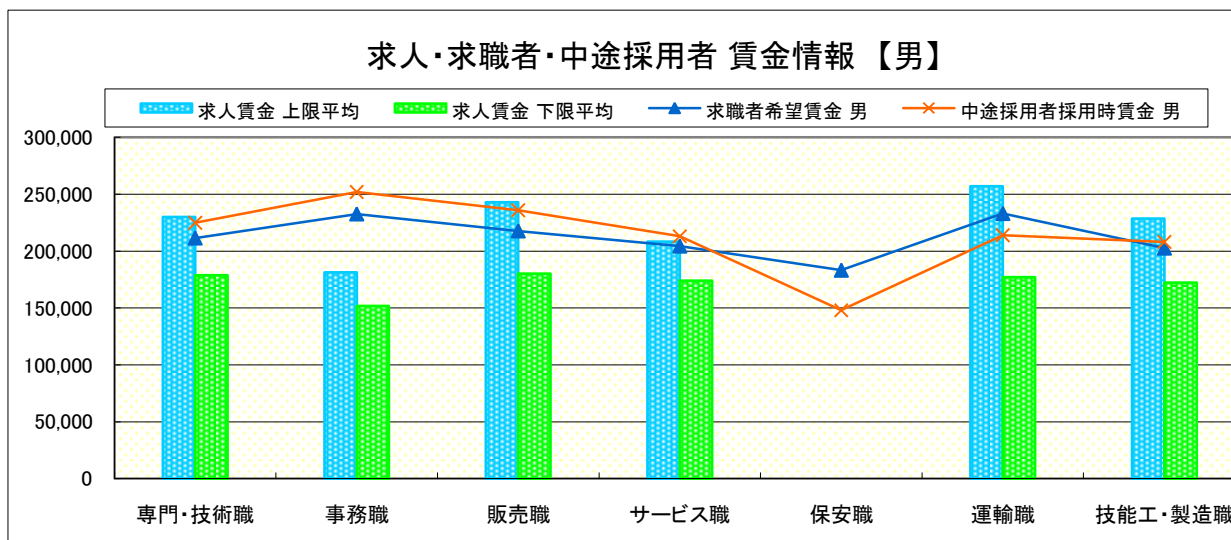
求人・求職者・中途採用者 賃金情報【3月】

足 利

求人賃金・求職者希望賃金情報(常用)

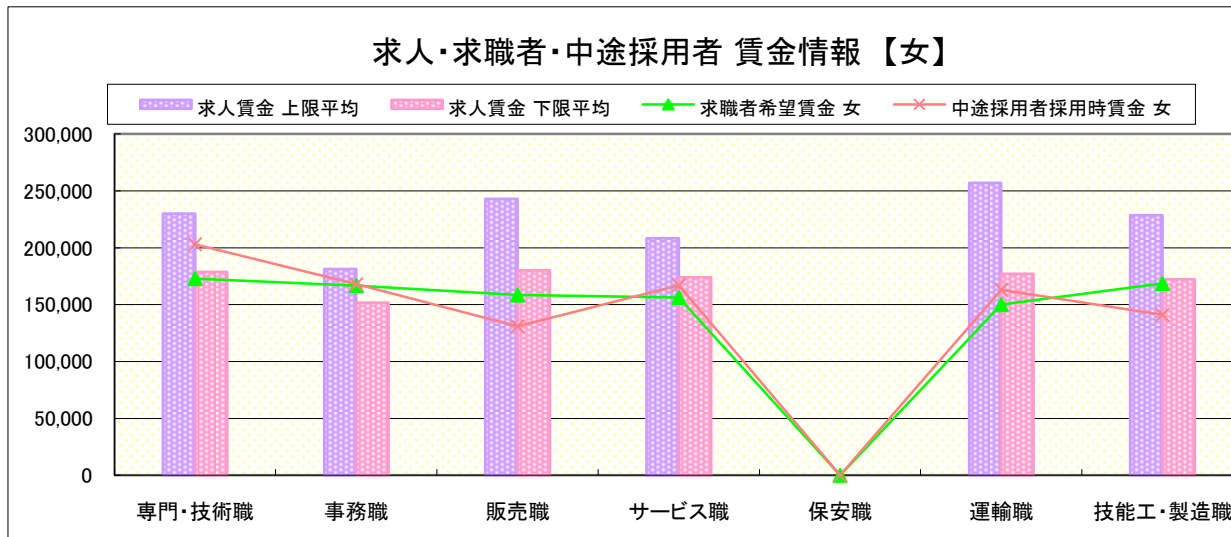
(単位:円)

職業別	職種	求人賃金		求職者希望賃金	
		上限平均	下限平均	男	女
職 業 別	専門・技術職	229,909	178,686	211,579	172,857
	事務職	181,424	151,677	232,692	166,703
	販売職	242,886	180,195	217,778	158,421
	サービス職	208,463	173,913	204,500	156,250
	保安職	0	0	183,333	0
	運輸職	257,101	177,187	233,077	150,000
	技能工・製造職	228,524	172,440	202,727	168,571



中途採用者採用時賃金情報 (単位:円)

職業別	職種	中途採用者採用時賃金	
		男	女
職 業 別	専門・技術職	225,000	203,000
	事務職	252,000	168,000
	販売職	236,000	131,000
	サービス職	213,000	167,000
	保安職	148,000	0
	運輸職	214,000	163,000
	技能工・製造職	208,000	141,000



- * 求人賃金・求職者希望賃金は、総合的雇用情報システム3月新規求人・新規求職から抽出。
- * 求人賃金については、男女不問である。
- * 中途採用者採用時賃金は、雇用保険トータル・システム取得届から抽出(1月～3月分の雇用形態常用)。

求人・求職者・中途採用者 賃金情報【3月】

真 岡

求人賃金・求職者希望賃金情報(常用)

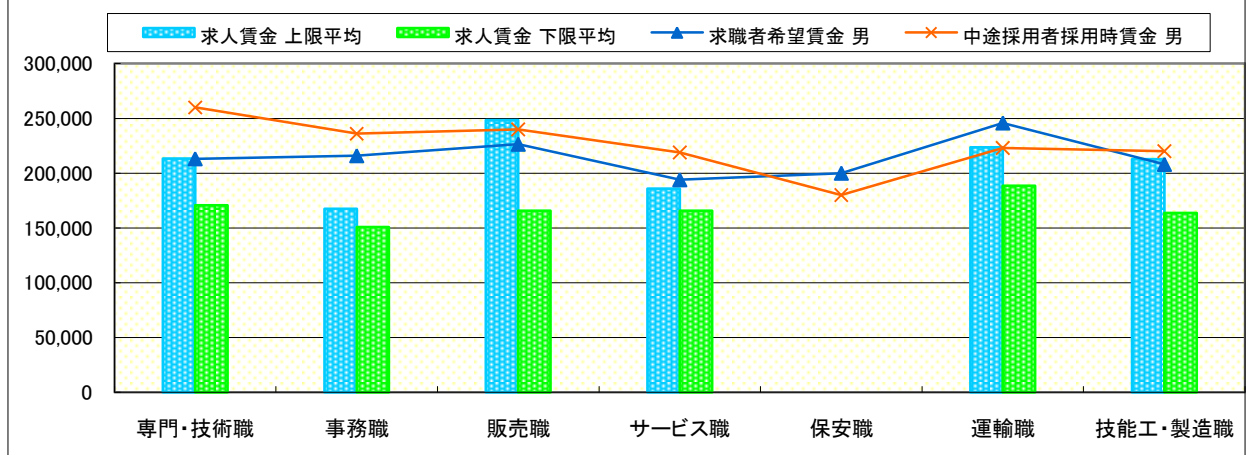
(単位:円)

職業別	職種	求人賃金		求職者希望賃金	
		上限平均	下限平均	男	女
職業別	専門・技術職	213,377	170,765	213,182	166,923
	事務職	167,379	150,919	216,000	169,778
	販売職	248,500	165,715	226,471	160,000
	サービス職	185,833	165,833	194,000	165,000
	保安職	0	0	200,000	0
	運輸職	223,683	188,533	245,909	0
	技能工・製造職	212,749	163,656	208,054	165,102

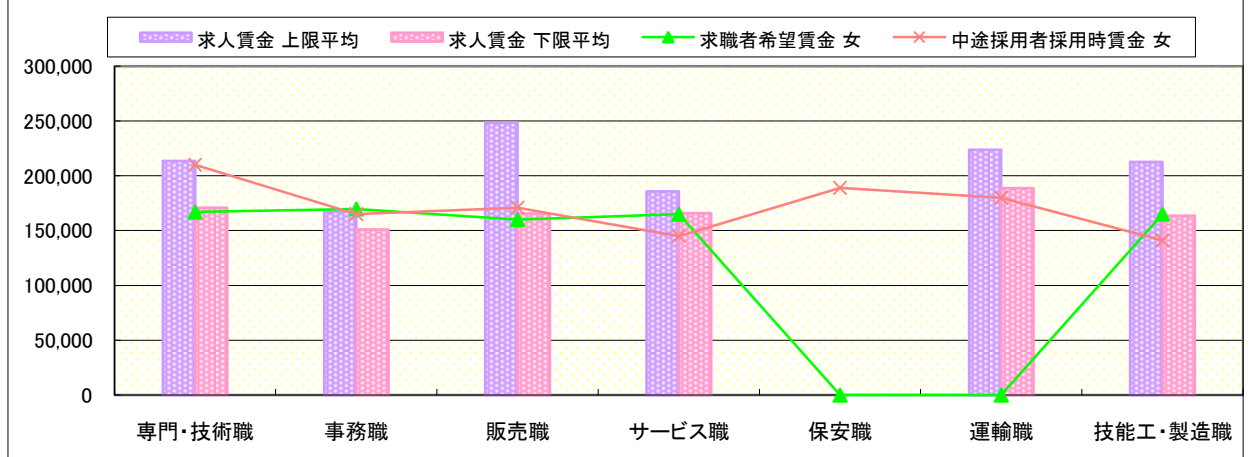
中途採用者採用時賃金情報 (単位:円)

職業別	職種	中途採用者採用時賃金	
		男	女
職業別	専門・技術職	260,000	210,000
	事務職	236,000	165,000
	販売職	240,000	171,000
	サービス職	219,000	145,000
	保安職	180,000	189,000
	運輸職	223,000	180,000
	技能工・製造職	220,000	141,000

求人・求職者・中途採用者 賃金情報【男】



求人・求職者・中途採用者 賃金情報【女】



- * 求人賃金・求職者希望賃金は、総合的雇用情報システム3月新規求人・新規求職から抽出。
- * 求人賃金については、男女不問である。
- * 中途採用者採用時賃金は、雇用保険トータル・システム取得届から抽出(1月～3月分の雇用形態常用)。

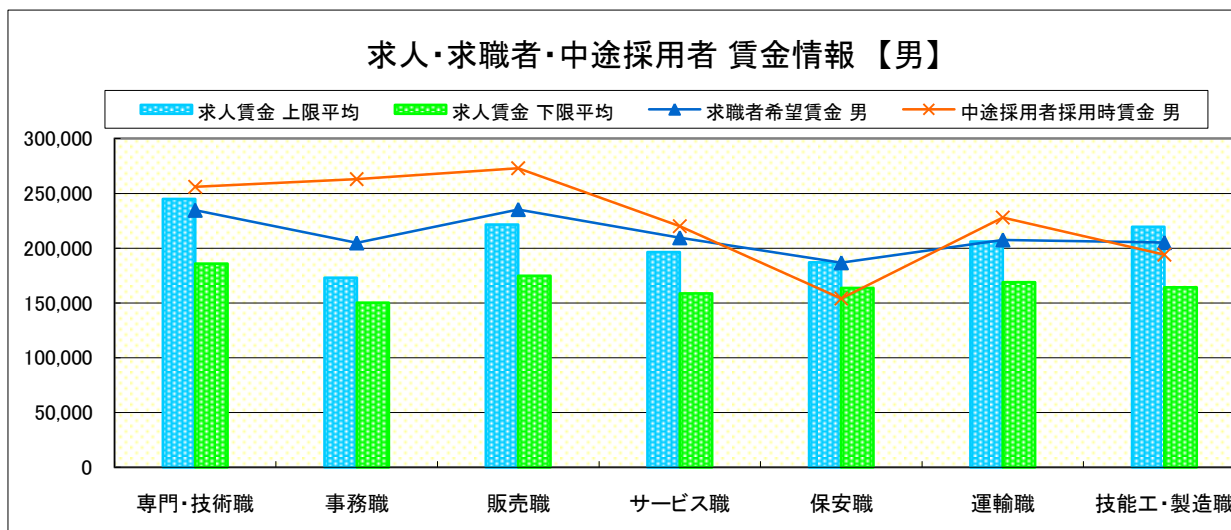
求人・求職者・中途採用者 賃金情報【3月】

矢板

求人賃金・求職者希望賃金情報(常用)

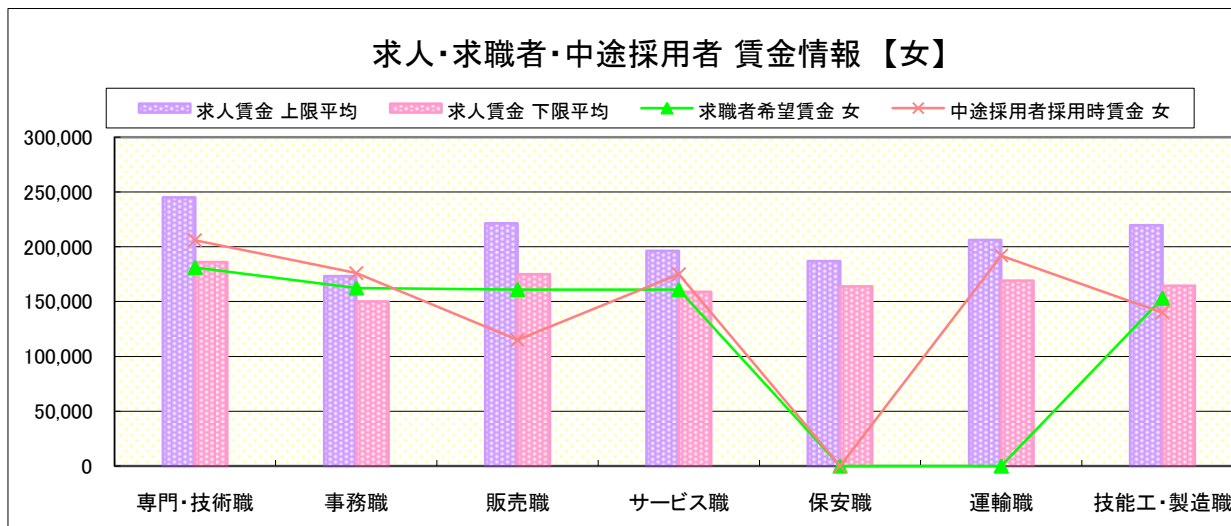
(単位:円)

職業別	職種	求人賃金		求職者希望賃金	
		上限平均	下限平均	男	女
職業別	専門・技術職	244,967	185,949	234,583	181,034
	事務職	173,127	150,218	204,783	162,407
	販売職	221,504	174,858	235,263	161,000
	サービス職	196,360	158,776	209,474	160,833
	保安職	187,000	163,750	186,667	0
	運輸職	206,178	169,035	207,500	0
	技能工・製造職	219,548	164,405	205,048	153,125



中途採用者採用時賃金情報 (単位:円)

職業別	職種	中途採用者採用時賃金	
		男	女
職業別	専門・技術職	256,000	206,000
	事務職	263,000	176,000
	販売職	273,000	115,000
	サービス職	220,000	175,000
	保安職	154,000	0
	運輸職	228,000	192,000
	技能工・製造職	194,000	140,000



- * 求人賃金・求職者希望賃金は、総合的雇用情報システム3月新規求人・新規求職から抽出。
- * 求人賃金については、男女不問である。
- * 中途採用者採用時賃金は、雇用保険トータル・システム取得届から抽出(1月～3月分の雇用形態常用)。

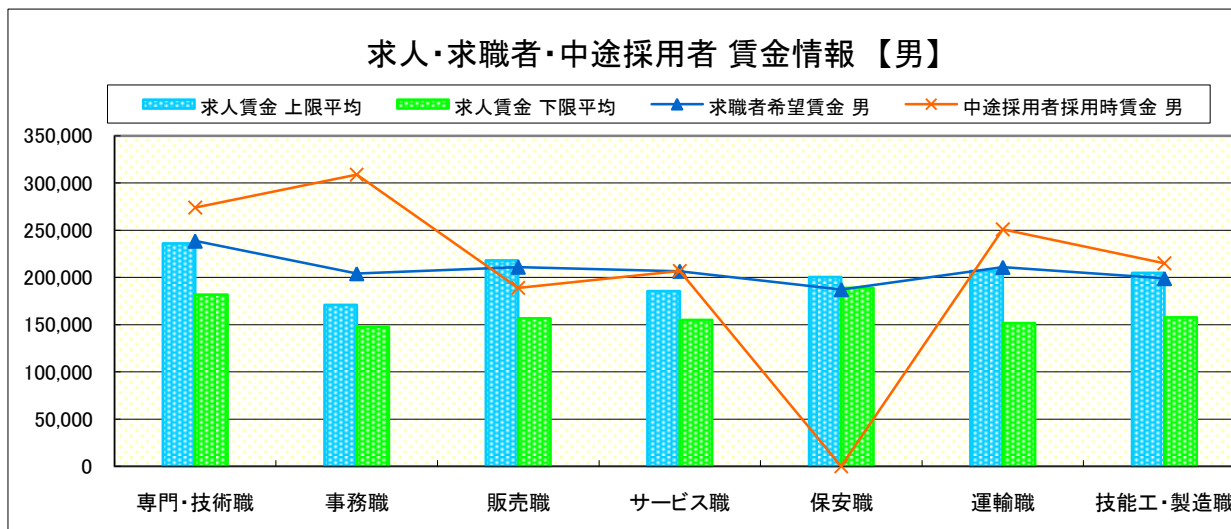
求人・求職者・中途採用者 賃金情報【3月】

大田原

求人賃金・求職者希望賃金情報(常用)

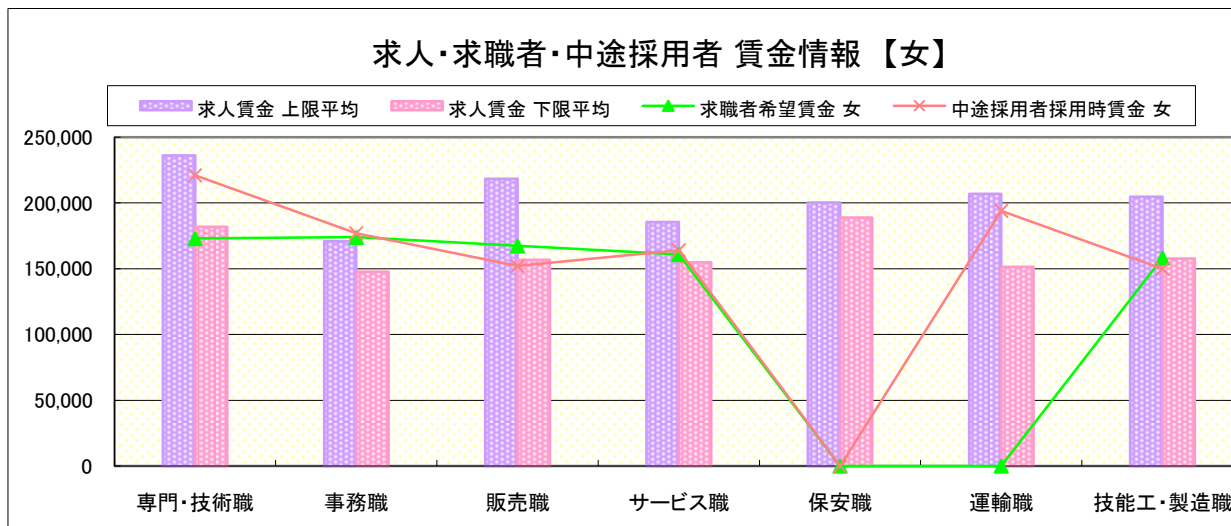
(単位:円)

職業別	職種	求人賃金		求職者希望賃金	
		上限平均	下限平均	男	女
職業別	専門・技術職	235,983	181,800	238,571	172,973
	事務職	170,907	147,633	204,118	173,895
	販売職	218,213	156,759	211,034	167,391
	サービス職	185,427	154,853	206,667	160,833
	保安職	200,400	188,900	187,273	0
	運輸職	206,914	151,486	210,800	0
	技能工・製造職	204,673	157,826	198,919	158,200



中途採用者採用時賃金情報 (単位:円)

職業別	職種	中途採用者採用時賃金	
		男	女
職業別	専門・技術職	274,000	221,000
	事務職	309,000	177,000
	販売職	189,000	152,000
	サービス職	207,000	164,000
	保安職	0	0
	運輸職	251,000	194,000
	技能工・製造職	215,000	150,000



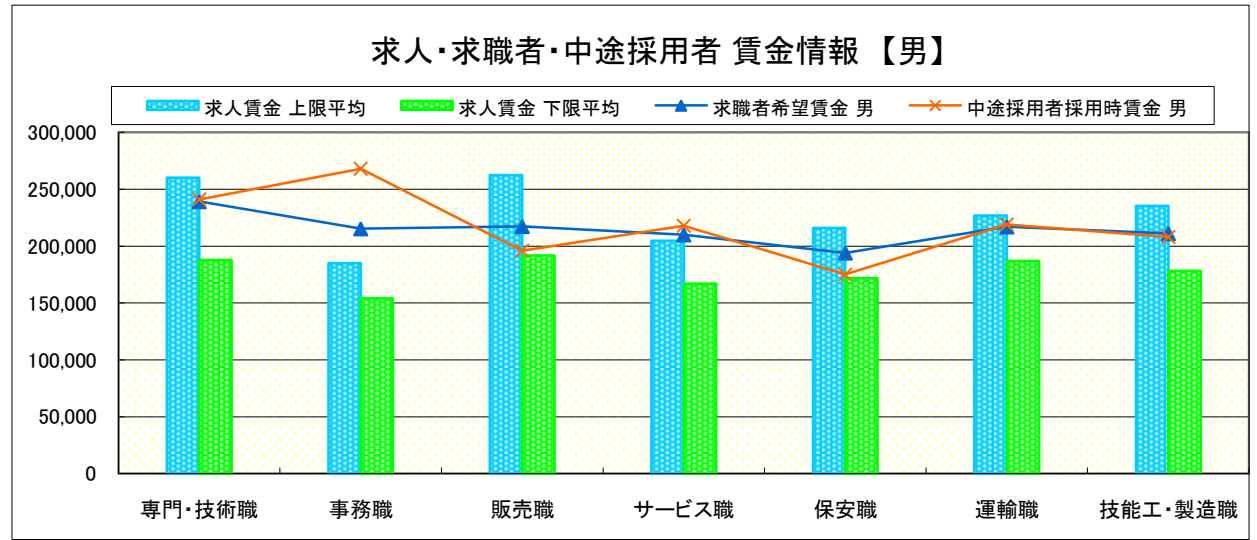
- * 求人賃金・求職者希望賃金は、総合的雇用情報システム3月新規求人・新規求職から抽出。
- * 求人賃金については、男女不問である。
- * 中途採用者採用時賃金は、雇用保険トータル・システム取得届から抽出(1月～3月分の雇用形態常用)。

求人・求職者・中途採用者 賃金情報【3月】

小 山

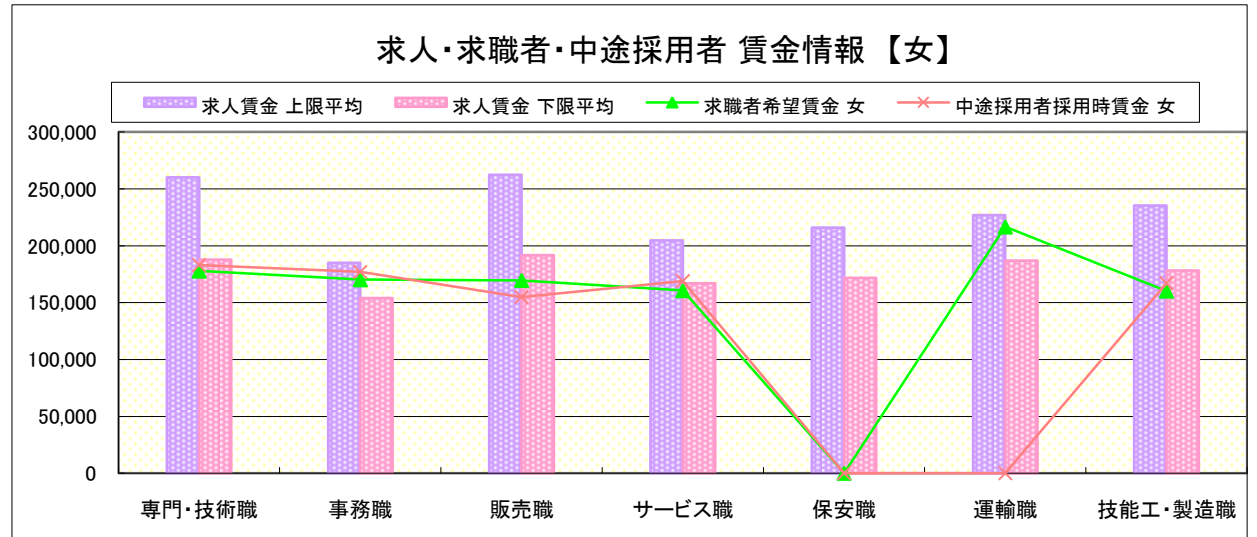
求人賃金・求職者希望賃金情報(常用) (単位:円)

	職業別	求人賃金		求職者希望賃金	
		上限平均	下限平均	男	女
	専門・技術職	260,230	187,813	239,200	177,857
	事務職	184,893	153,948	215,362	170,225
	販売職	262,368	191,785	217,361	169,643
	サービス職	204,680	167,110	210,000	160,645
	保安職	215,969	171,656	194,000	0
	運輸職	226,904	187,096	217,018	216,667
	技能工・製造職	235,239	178,342	211,102	160,282



中途採用者採用時賃金情報 (単位:円)

	職業別	中途採用者採用時賃金	
		男	女
	専門・技術職	241,000	183,000
	事務職	268,000	177,000
	販売職	196,000	155,000
	サービス職	218,000	169,000
	保安職	175,000	0
	運輸職	219,000	0
	技能工・製造職	208,000	167,000



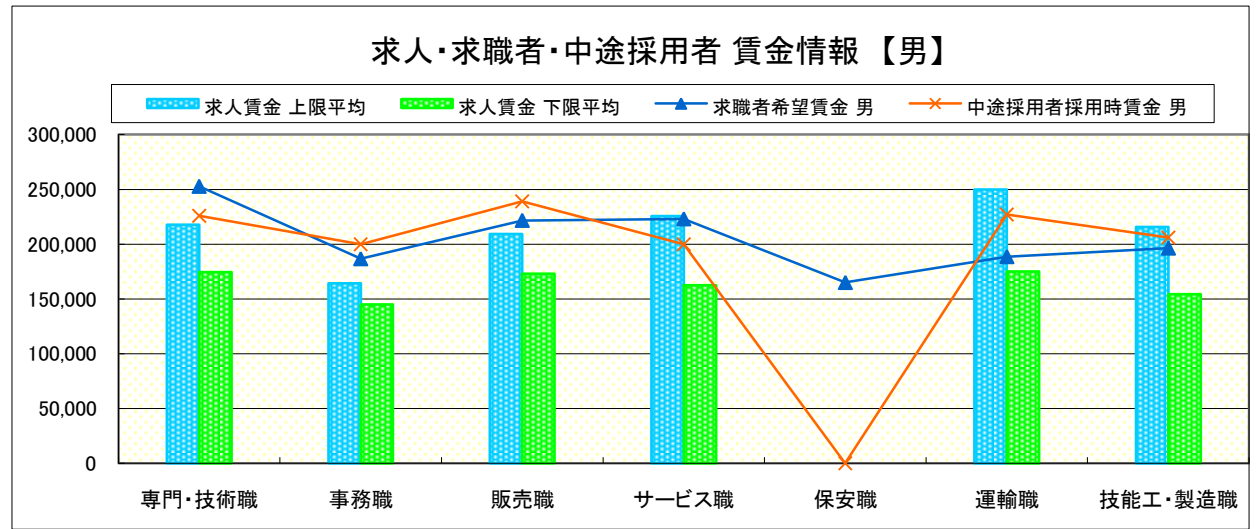
- * 求人賃金・求職者希望賃金は、総合的雇用情報システム3月新規求人・新規求職から抽出。
- * 求人賃金については、男女不問である。
- * 中途採用者採用時賃金は、雇用保険トータル・システム取得届から抽出(1月～3月分の雇用形態常用)。

求人・求職者・中途採用者 賃金情報【3月】

那須烏山

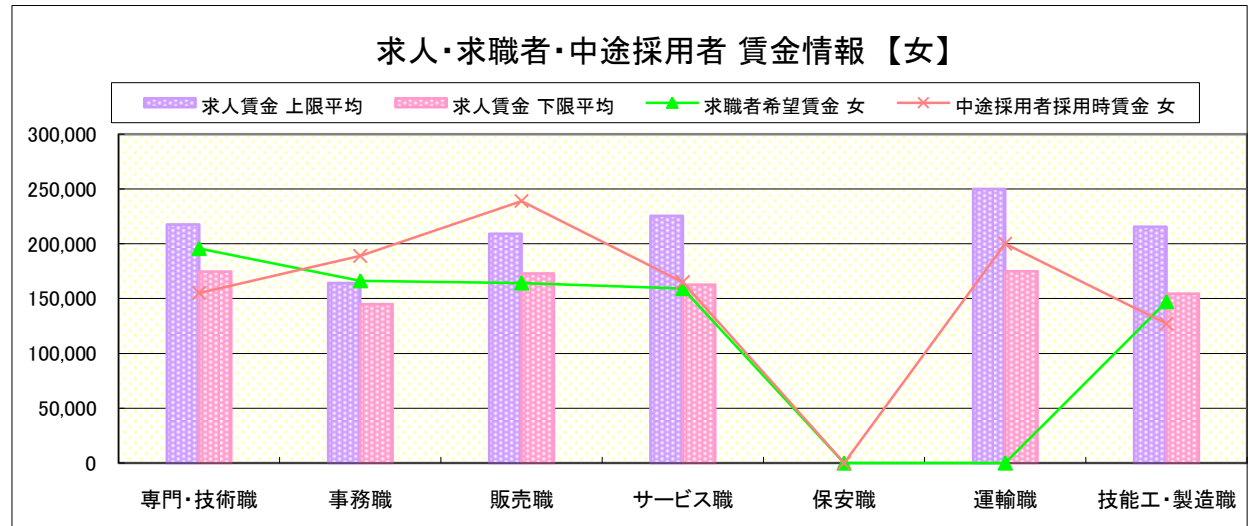
求人賃金・求職者希望賃金情報(常用) (単位:円)

職業別	職種	求人賃金		求職者希望賃金	
		上限平均	下限平均	男	女
職業別	専門・技術職	217,621	174,581	252,727	195,714
	事務職	164,124	144,953	186,667	166,286
	販売職	209,225	172,975	221,667	164,286
	サービス職	225,489	162,653	223,077	159,167
	保安職	0	0	165,000	0
	運輸職	250,000	175,000	188,571	0
	技能工・製造職	215,619	154,451	196,377	147,273



中途採用者採用時賃金情報 (単位:円)

職業別	職種	中途採用者採用時賃金	
		男	女
職業別	専門・技術職	226,000	155,000
	事務職	200,000	189,000
	販売職	239,000	239,000
	サービス職	200,000	165,000
	保安職	0	0
	運輸職	227,000	200,000
	技能工・製造職	206,000	127,000



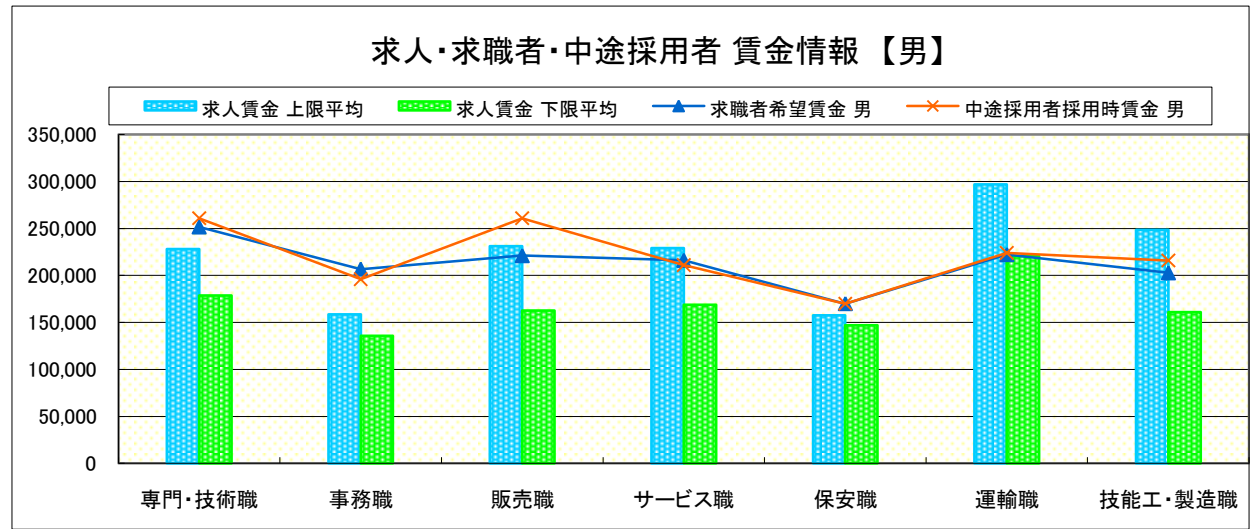
- * 求人賃金・求職者希望賃金は、総合的雇用情報システム3月新規求人・新規求職から抽出。
- * 求人賃金については、男女不問である。
- * 中途採用者採用時賃金は、雇用保険トータル・システム取得届から抽出(1月～3月分の雇用形態常用)。

求人・求職者・中途採用者 賃金情報【3月】

日光

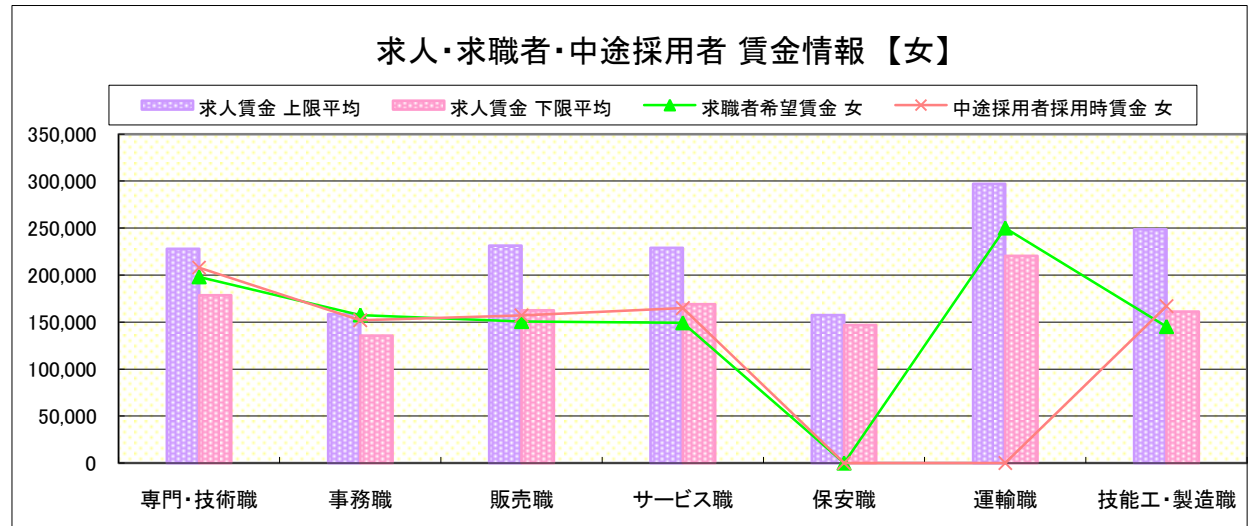
求人賃金・求職者希望賃金情報(常用) (単位:円)

職業別	職種	求人賃金		求職者希望賃金	
		上限平均	下限平均	男	女
職業別	専門・技術職	227,974	178,546	251,765	198,125
	事務職	158,585	135,803	206,800	157,547
	販売職	231,343	162,514	221,154	150,556
	サービス職	229,094	168,856	216,154	149,231
	保安職	157,500	147,000	170,000	0
	運輸職	297,133	220,578	222,273	250,000
	技能工・製造職	248,690	161,079	202,816	145,238



中途採用者採用時賃金情報 (単位:円)

職業別	職種	中途採用者採用時賃金	
		男	女
職業別	専門・技術職	261,000	208,000
	事務職	196,000	152,000
	販売職	261,000	157,000
	サービス職	211,000	165,000
	保安職	170,000	0
	運輸職	224,000	0
	技能工・製造職	216,000	167,000



- * 求人賃金・求職者希望賃金は、総合的雇用情報システム3月新規求人・新規求職から抽出。
- * 求人賃金については、男女不問である。
- * 中途採用者採用時賃金は、雇用保険トータル・システム取得届から抽出(1月～3月分の雇用形態常用)。

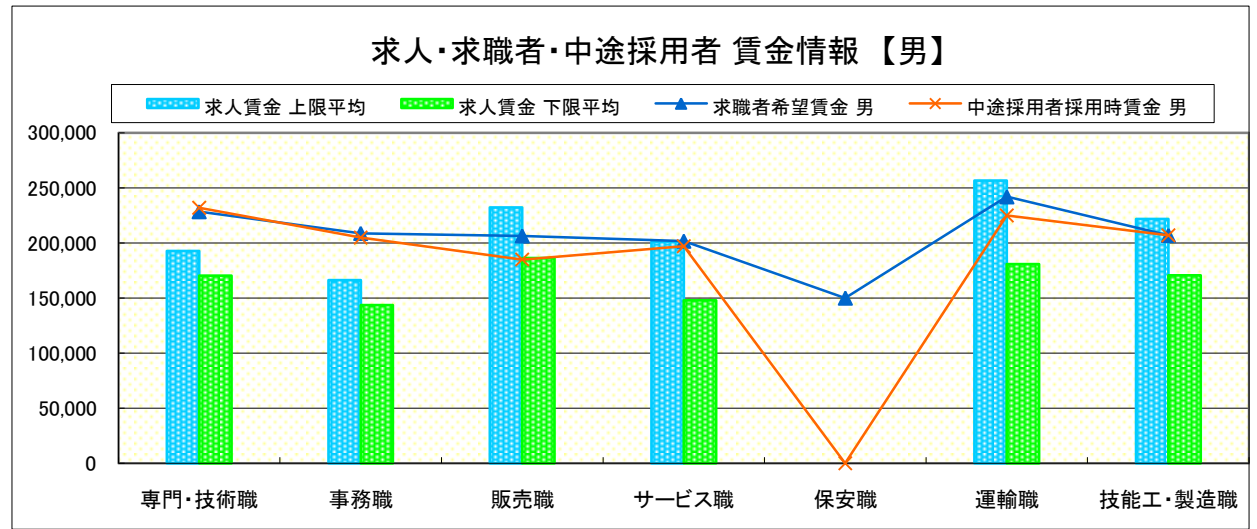
求人・求職者・中途採用者 賃金情報【3月】

黒 磯

求人賃金・求職者希望賃金情報(常用)

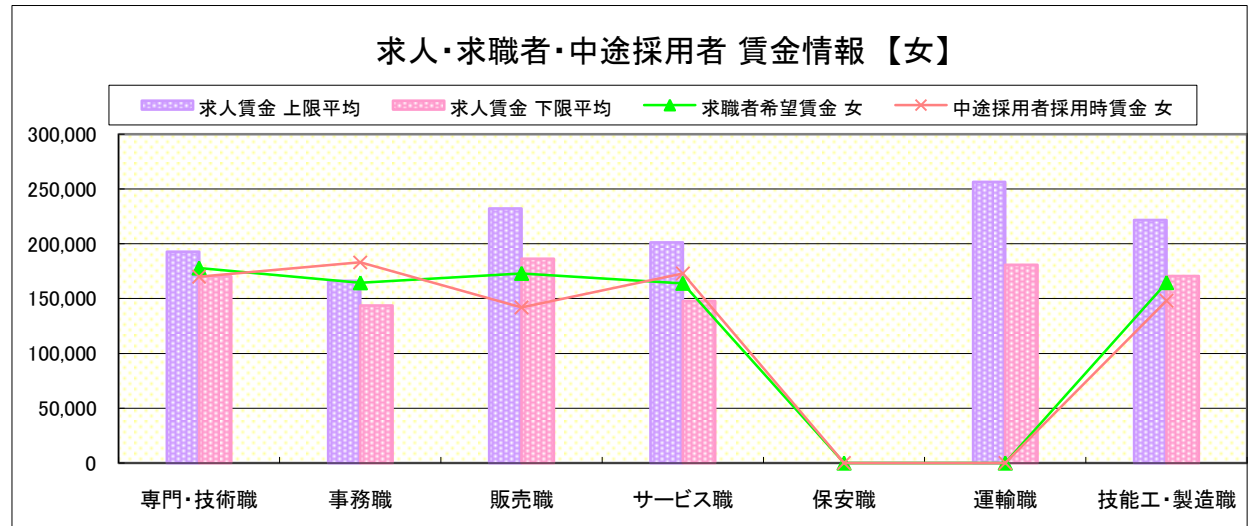
(単位:円)

職業別	職種	求人賃金		求職者希望賃金	
		上限平均	下限平均	男	女
職業別	専門・技術職	192,703	170,363	228,500	177,857
	事務職	166,299	143,665	208,800	164,407
	販売職	232,243	186,440	206,471	173,000
	サービス職	201,277	147,867	201,714	163,939
	保安職	0	0	150,000	0
	運輸職	256,505	180,676	242,000	0
	技能工・製造職	221,789	170,676	206,907	164,583



中途採用者採用時賃金情報 (単位:円)

職業別	職種	中途採用者採用時賃金	
		男	女
職業別	専門・技術職	232,000	170,000
	事務職	205,000	183,000
	販売職	185,000	142,000
	サービス職	197,000	173,000
	保安職	0	0
	運輸職	225,000	0
	技能工・製造職	207,000	148,000



- * 求人賃金・求職者希望賃金は、総合的雇用情報システム3月新規求人・新規求職から抽出。
- * 求人賃金については、男女不問である。
- * 中途採用者採用時賃金は、雇用保険トータル・システム取得届から抽出(1月～3月分の雇用形態常用)。