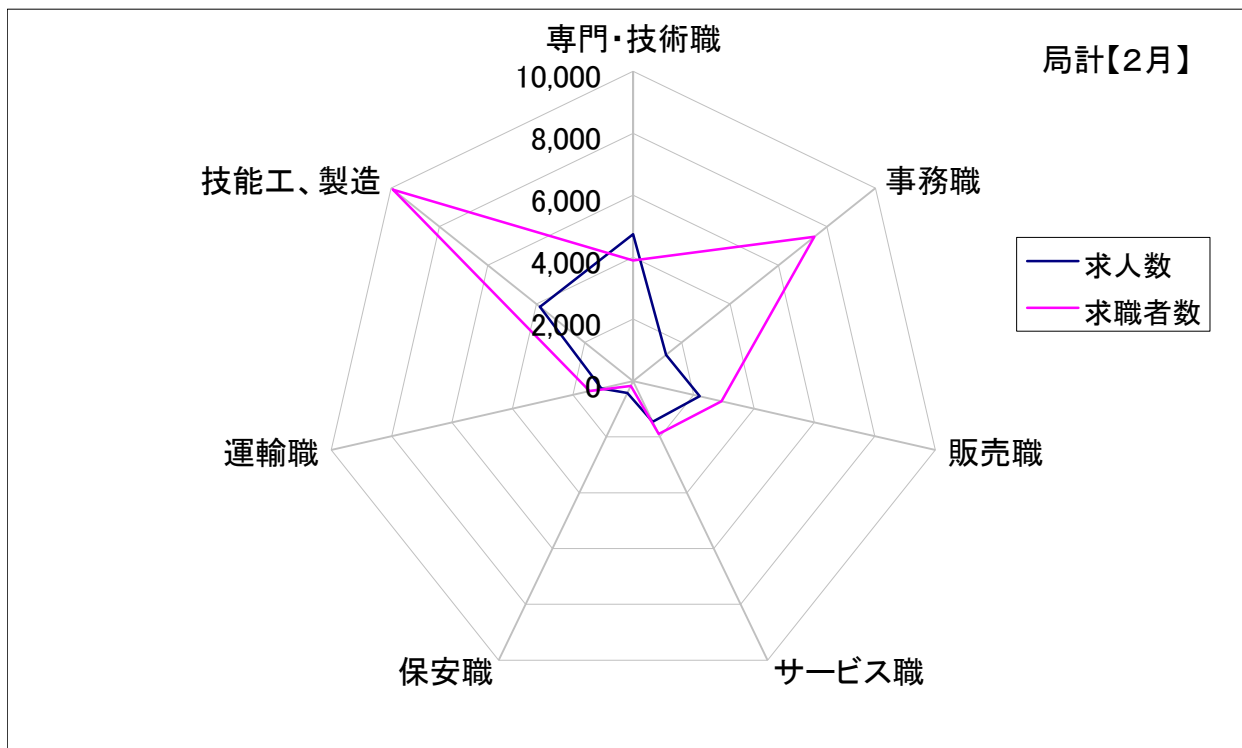


求人・求職バランスシート【2月】

局 計

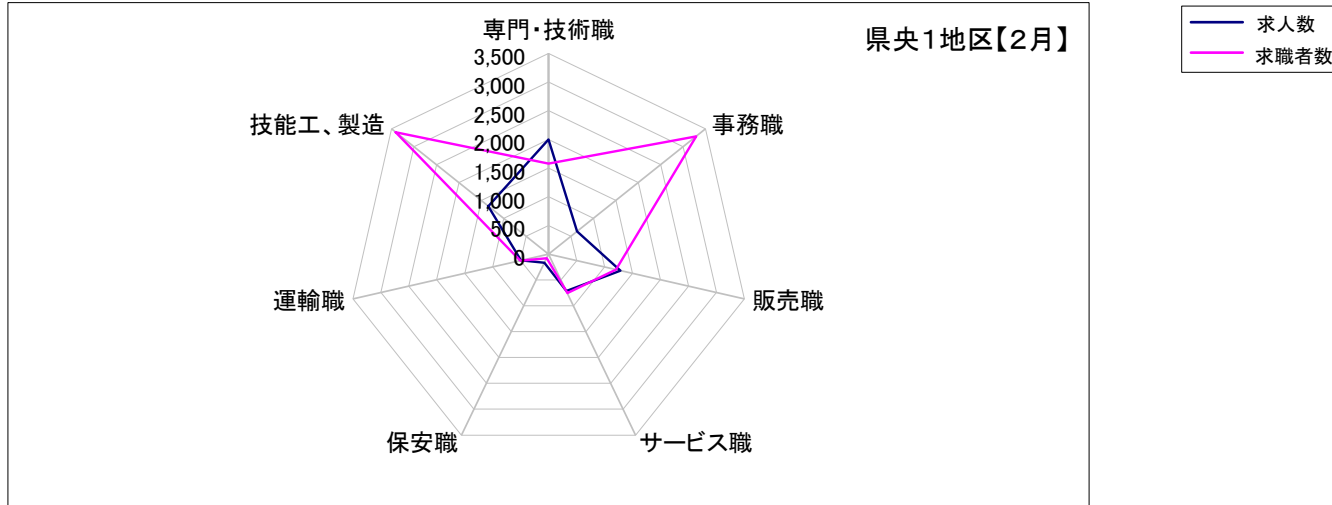
	専 門 ・ 技 術 職	事 務 職	販 売 職	サ ー ビ ス 職	保 安 職	運 輸 職	技 能 工 ・ 製 造
求 人 数	4,747	1,355	2,205	1,458	423	1,056	3,852
求 職 者 数	3,897	7,474	2,922	1,889	169	1,445	9,914



求人・求職バランスシート【2月】

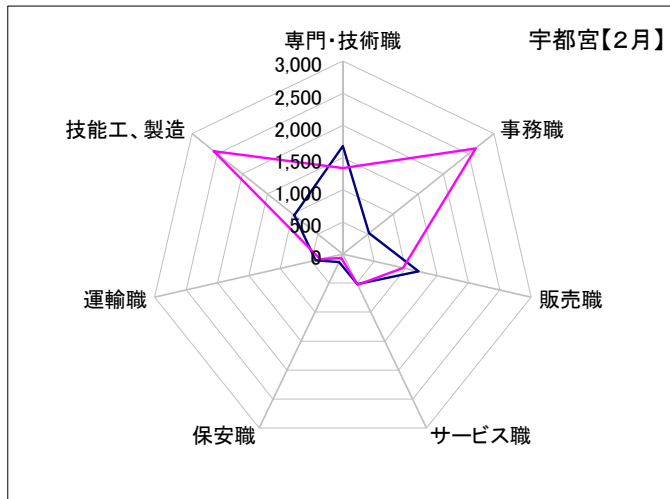
県央1地区

	専門・技術職	事務職	販売職	サービス職	保安職	運輸職	技能工、製造
求人数	2,000	632	1,285	710	168	497	1,342
求職者数	1,579	3,292	1,203	750	80	508	3,408



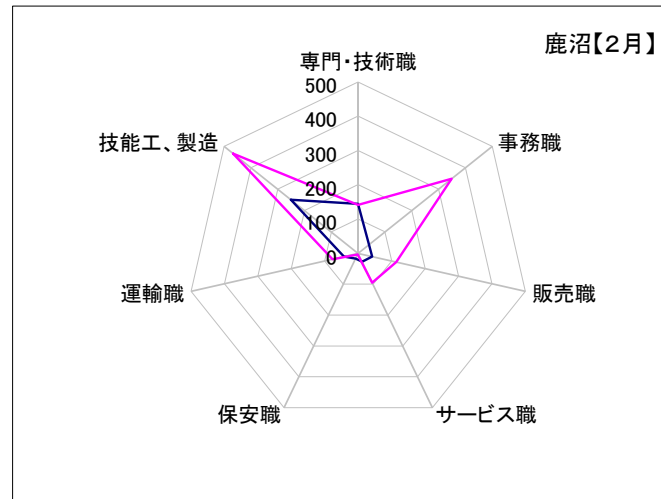
宇都宮

	専門・技術職	事務職	販売職	サービス職	保安職	運輸職	技能工、製造
求人数	1,681	520	1,209	519	135	432	966
求職者数	1,336	2,638	958	528	64	358	2,569




鹿沼

	専門・技術職	事務職	販売職	サービス職	保安職	運輸職	技能工、製造
求人数	144	40	42	27	17	43	251
求職者数	141	349	114	95	4	77	467



日光

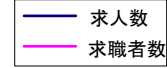
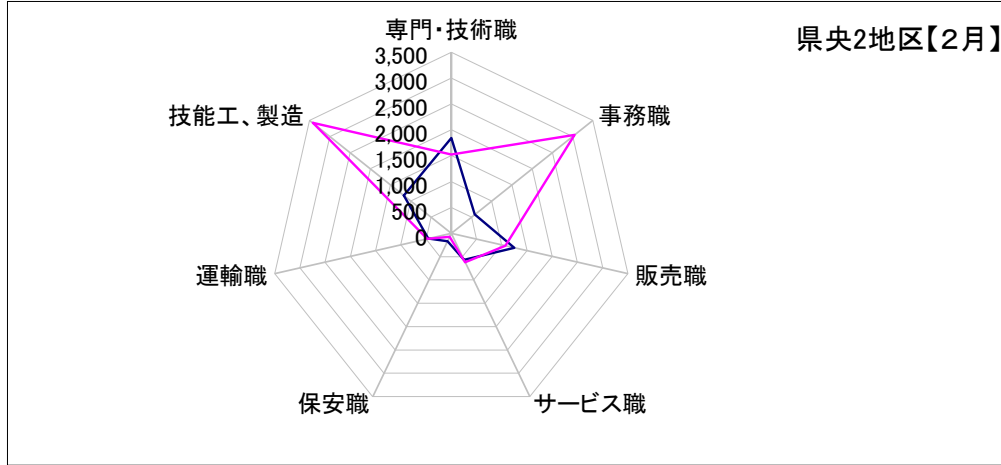
	専門・技術職	事務職	販売職	サービス職	保安職	運輸職	技能工、製造
求人数	175	72	34	164	16	22	125
求職者数	102	305	131	127	12	73	372



求人・求職バランスシート【2月】

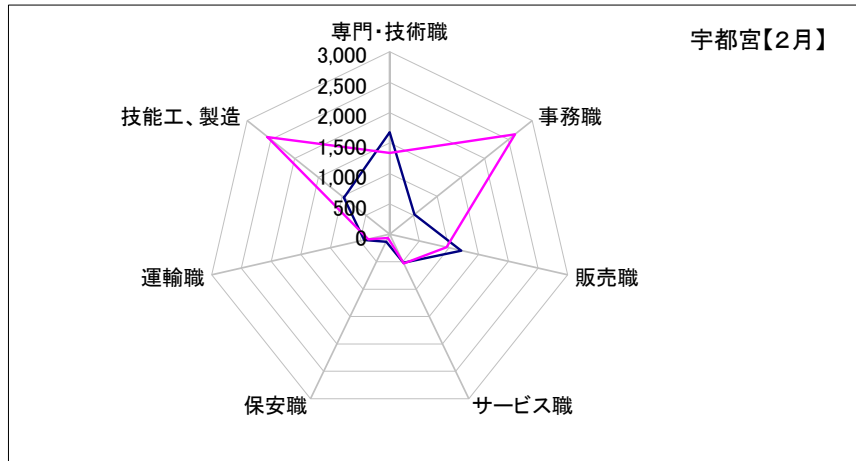
県央2地区

	専門・技術職	事務職	販売職	サービス職	保安職	運輸職	技能工、製造
求人数	1,841	583	1,247	567	172	456	1,169
求職者数	1,525	3,047	1,073	619	73	477	3,420



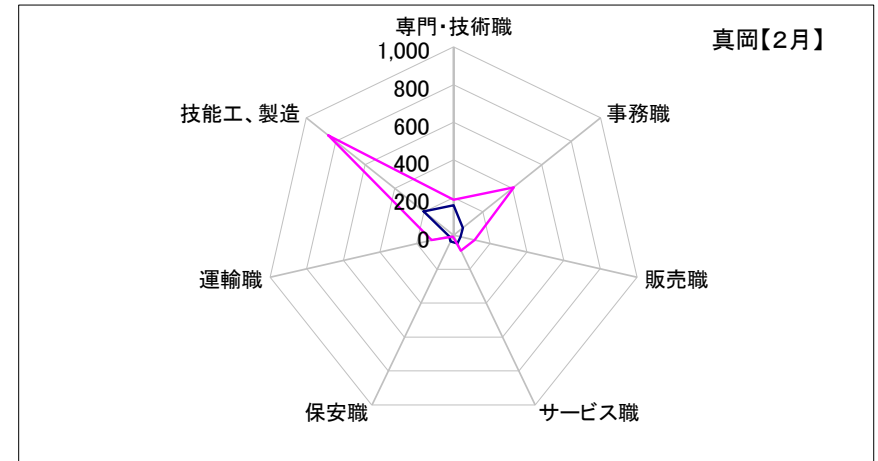
宇都宮

	専門・技術職	事務職	販売職	サービス職	保安職	運輸職	技能工、製造
求人数	1,681	520	1,209	519	135	432	966
求職者数	1,336	2,638	958	528	64	358	2,569



真岡

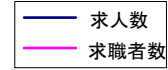
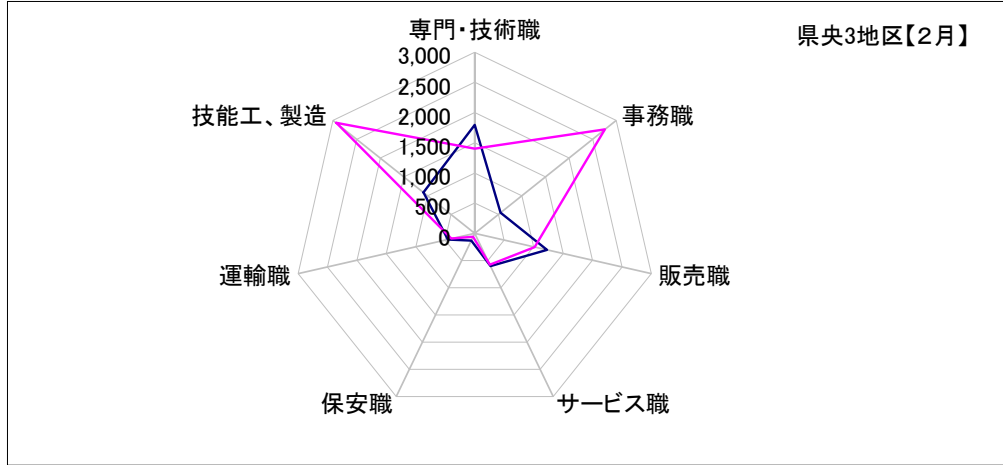
	専門・技術職	事務職	販売職	サービス職	保安職	運輸職	技能工、製造
求人数	160	63	38	48	37	24	203
求職者数	189	409	115	91	9	119	851



求人・求職バランスシート【2月】

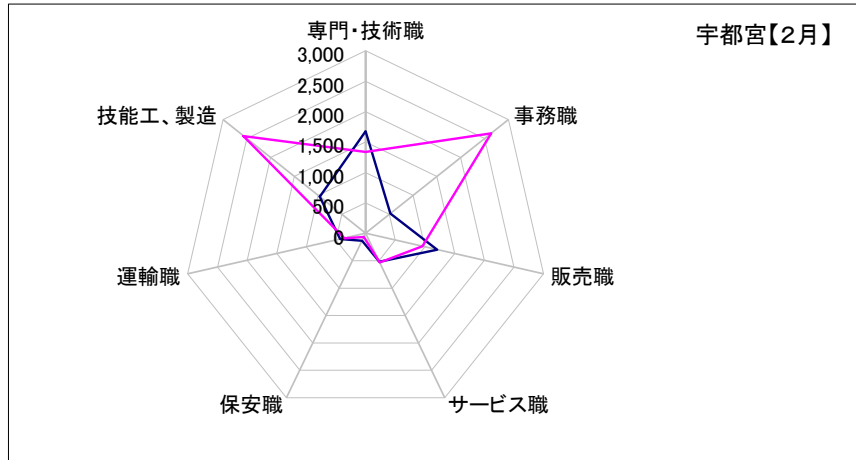
県央3地区

	専門・技術職	事務職	販売職	サービス職	保安職	運輸職	技能工、製造
求人数	1,798	547	1,229	601	135	456	1,086
求職者数	1,403	2,759	1,019	574	66	396	2,933



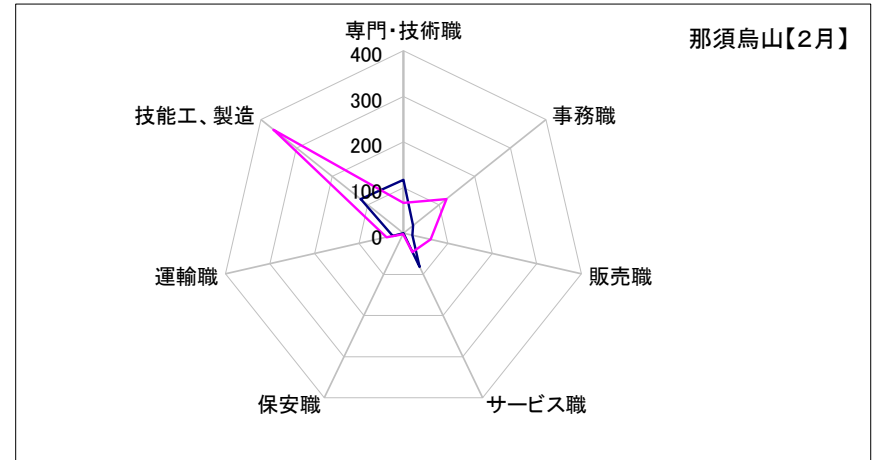
宇都宮

	専門・技術職	事務職	販売職	サービス職	保安職	運輸職	技能工、製造
求人数	1,681	520	1,209	519	135	432	966
求職者数	1,336	2,638	958	528	64	358	2,569



那須烏山

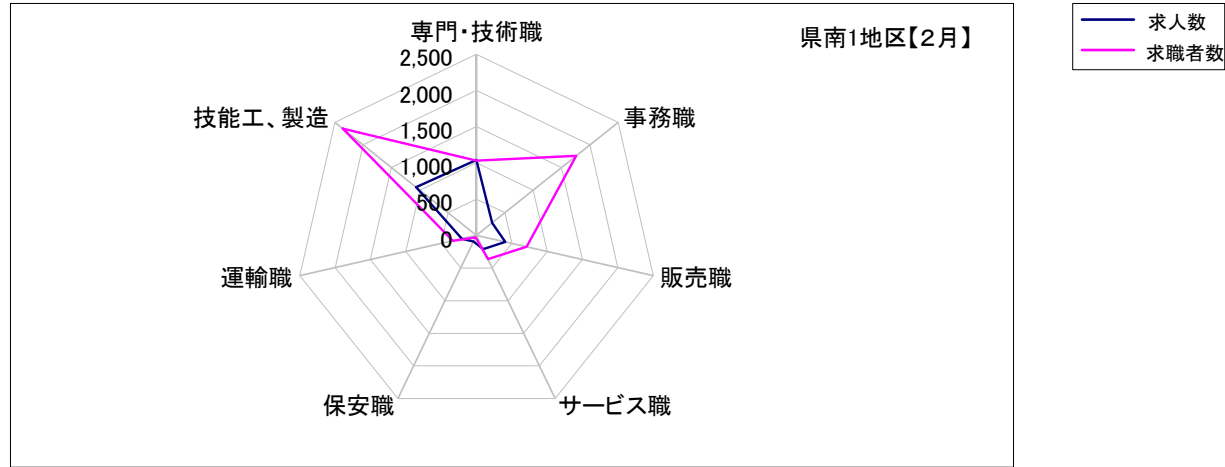
	専門・技術職	事務職	販売職	サービス職	保安職	運輸職	技能工、製造
求人数	117	27	20	82	0	24	120
求職者数	67	121	61	46	2	38	364



求人・求職バランスシート【2月】

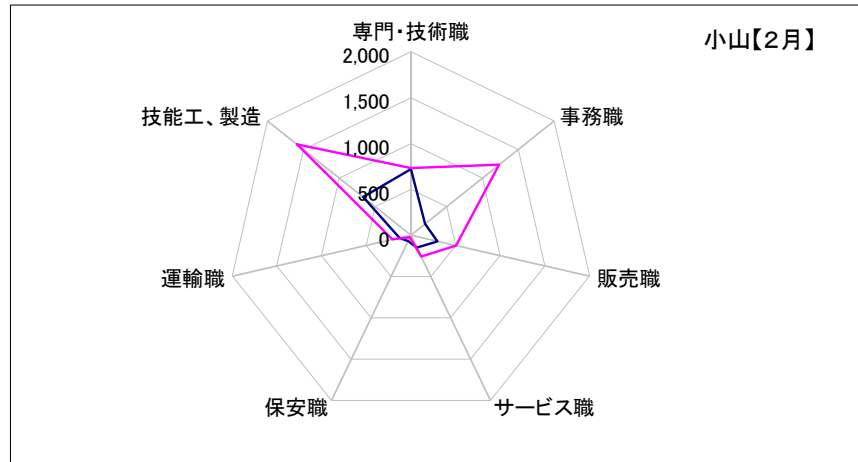
県南1地区

	専門・技術職	事務職	販売職	サービス職	保安職	運輸職	技能工、製造
求人数	1,042	277	409	212	94	206	1,067
求職者数	1,032	1,757	711	366	30	335	2,358



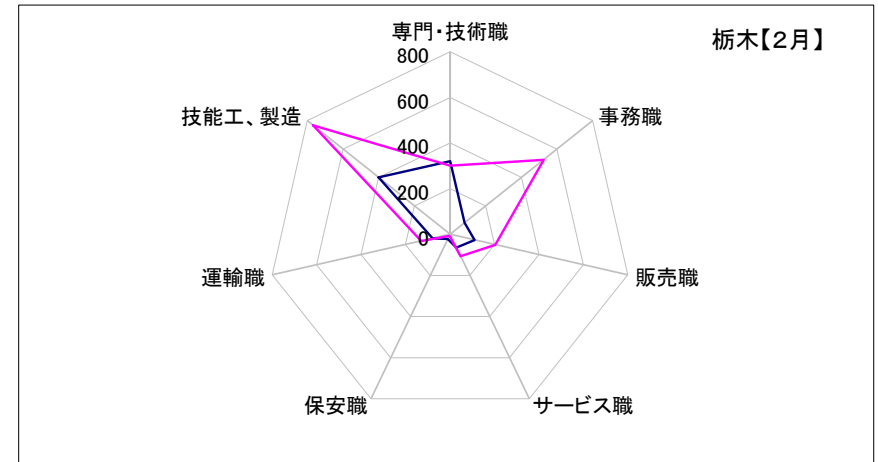
小山

	専門・技術職	事務職	販売職	サービス職	保安職	運輸職	技能工、製造
求人数	721	196	299	148	71	127	667
求職者数	731	1,232	507	259	23	206	1,591



栃木

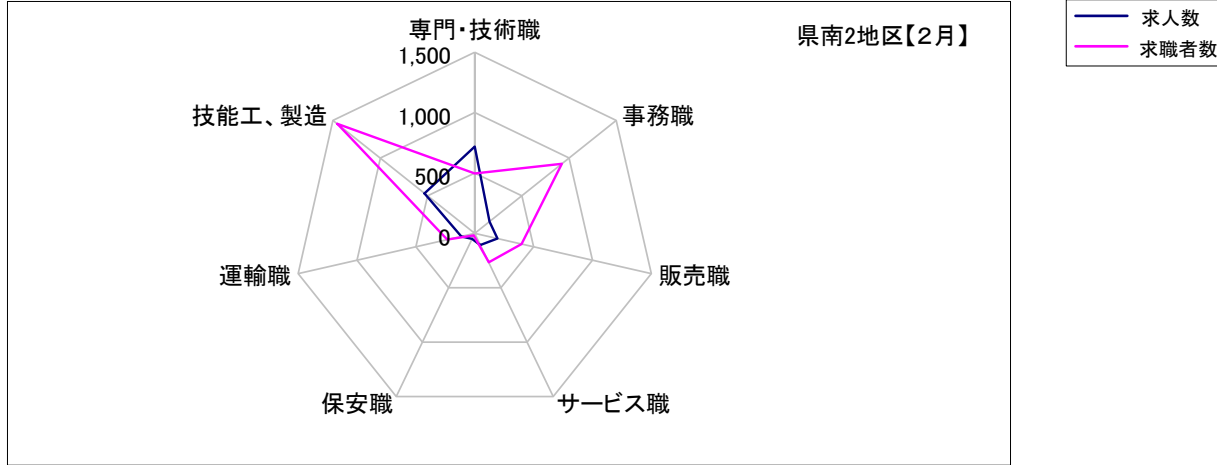
	専門・技術職	事務職	販売職	サービス職	保安職	運輸職	技能工、製造
求人数	321	81	110	64	23	79	400
求職者数	301	525	204	107	7	129	767



求人・求職バランスシート【2月】

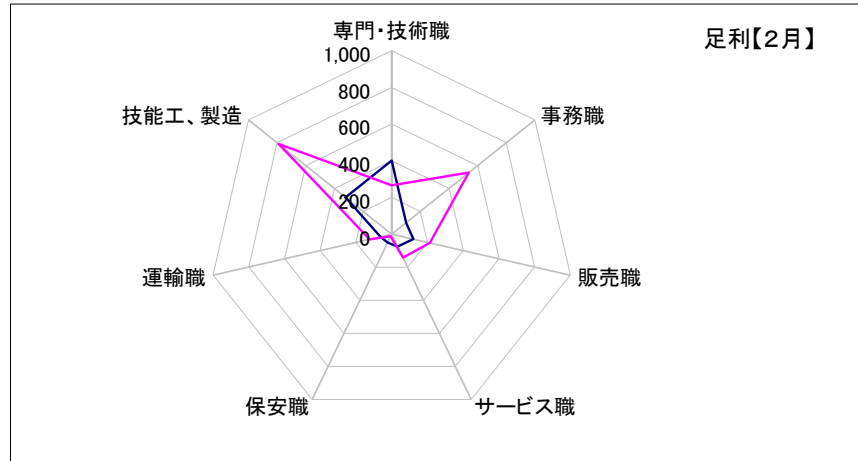
県南2地区

	専門・技術職	事務職	販売職	サービス職	保安職	運輸職	技能工、製造
求人数	718	157	194	108	51	114	532
求職者数	495	924	397	267	20	233	1,454



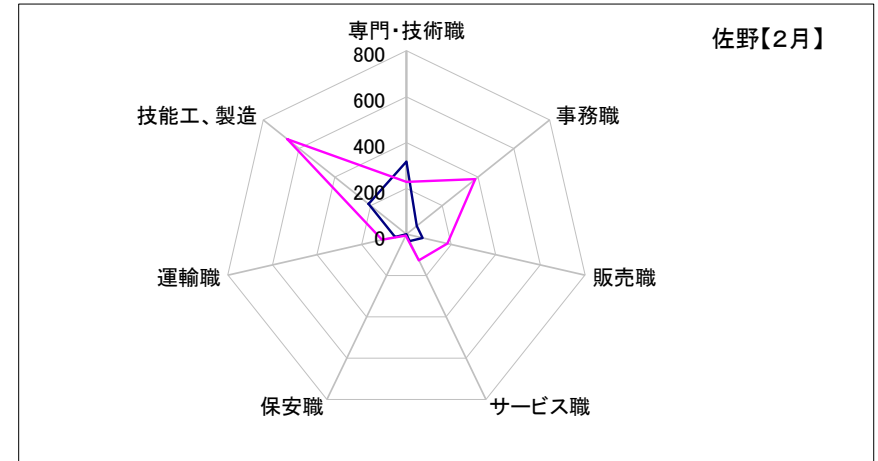
足利

	専門・技術職	事務職	販売職	サービス職	保安職	運輸職	技能工、製造
求人数	401	100	121	75	51	63	321
求職者数	266	539	214	141	13	123	789



佐野

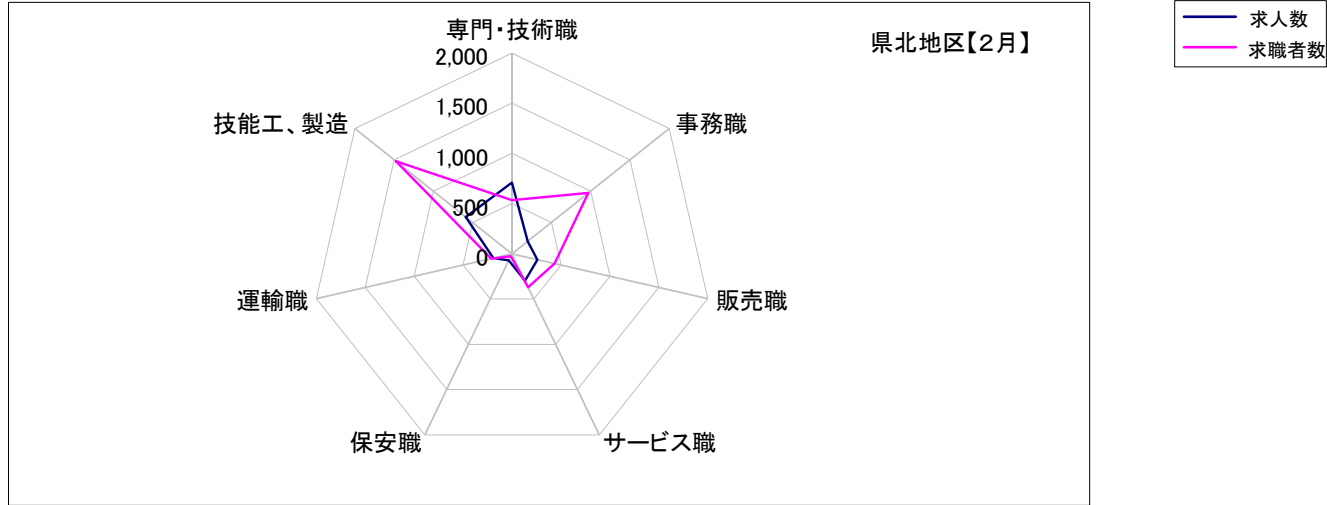
	専門・技術職	事務職	販売職	サービス職	保安職	運輸職	技能工、製造
求人数	317	57	73	33	0	51	211
求職者数	229	385	183	126	7	110	665



求人・求職バランスシート【2月】

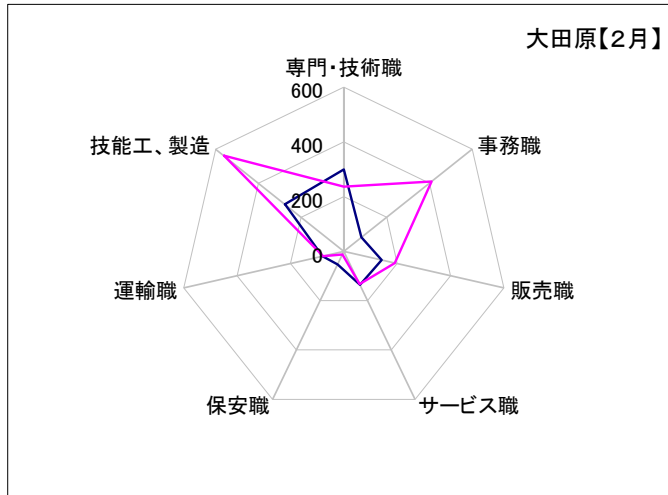
県北地区

	専門・技術職	事務職	販売職	サービス職	保安職	運輸職	技能工、製造
求人数	710	199	259	298	73	191	588
求職者数	535	971	435	369	28	212	1,479



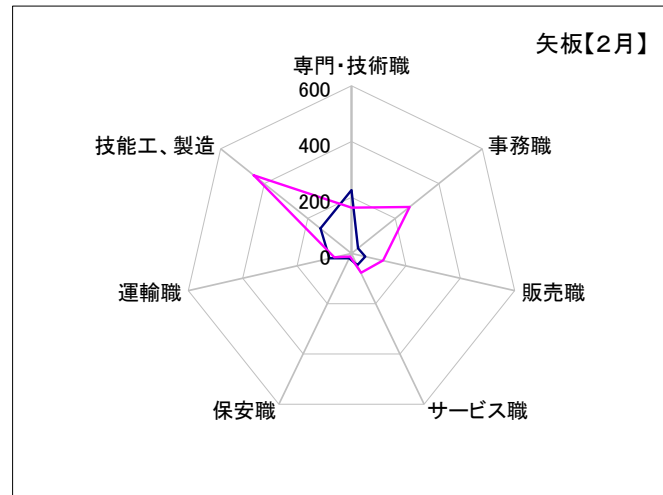
大田原

	専門・技術職	事務職	販売職	サービス職	保安職	運輸職	技能工、製造
求人数	300	82	142	136	53	80	276
求職者数	237	410	190	132	13	78	561



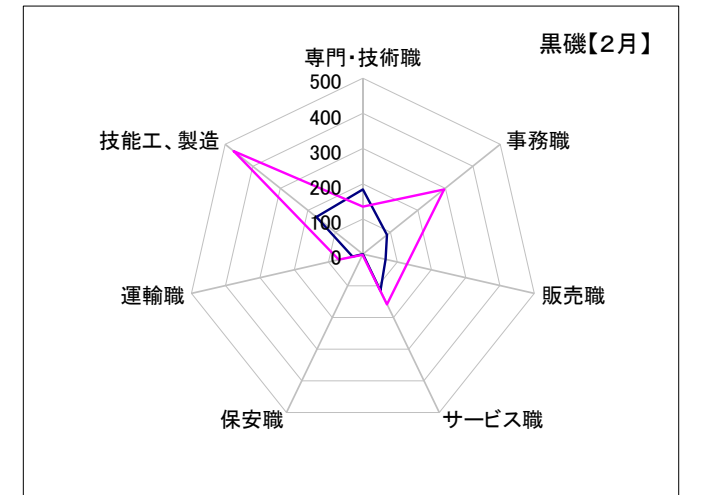
矢板

	専門・技術職	事務職	販売職	サービス職	保安職	運輸職	技能工、製造
求人数	226	29	51	47	20	81	143
求職者数	163	266	116	78	13	64	449



黒磯

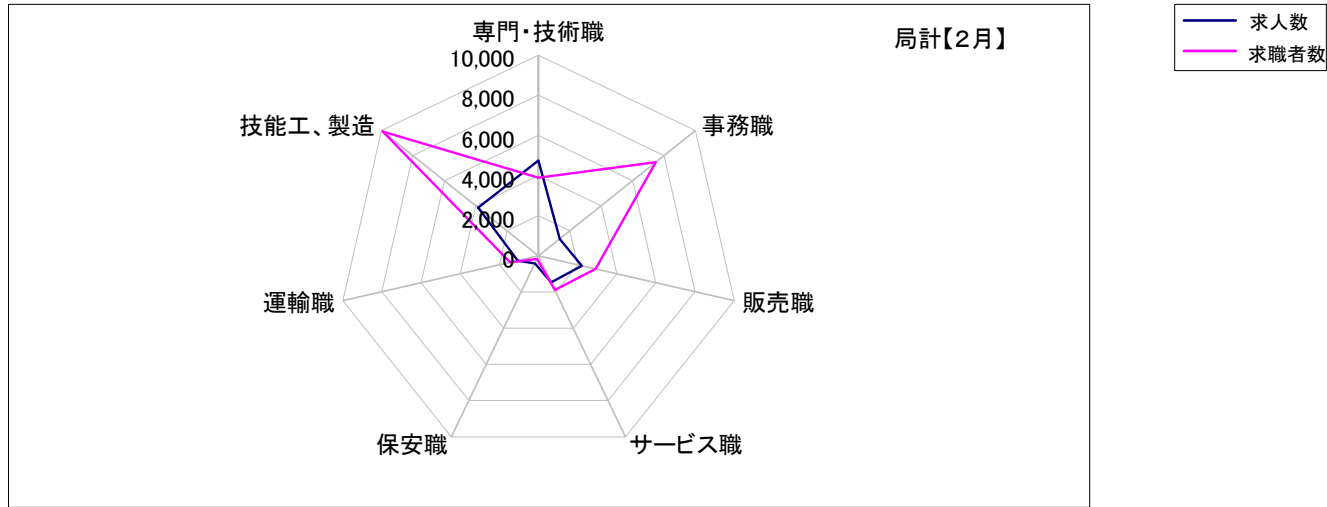
	専門・技術職	事務職	販売職	サービス職	保安職	運輸職	技能工、製造
求人数	184	88	66	115	0	30	169
求職者数	135	295	129	159	2	70	469



求人・求職バランスシート【2月】

局計

	専門・技術職	事務職	販売職	サービス職	保安職	運輸職	技能工、製造
求人数	4,747	1,355	2,205	1,458	423	1,056	3,852
求職者数	3,897	7,474	2,922	1,889	169	1,445	9,914



県北 《矢板・大田原・那須烏山・黒磯》

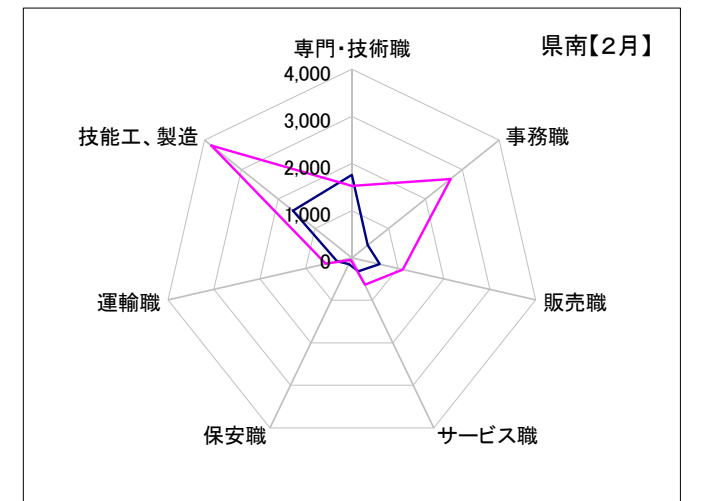
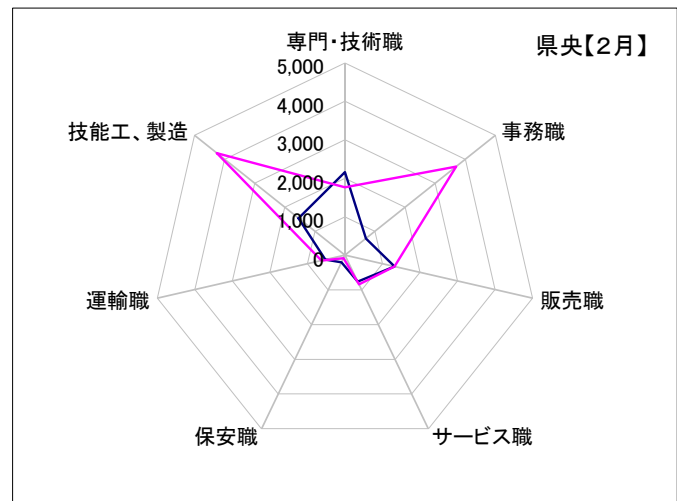
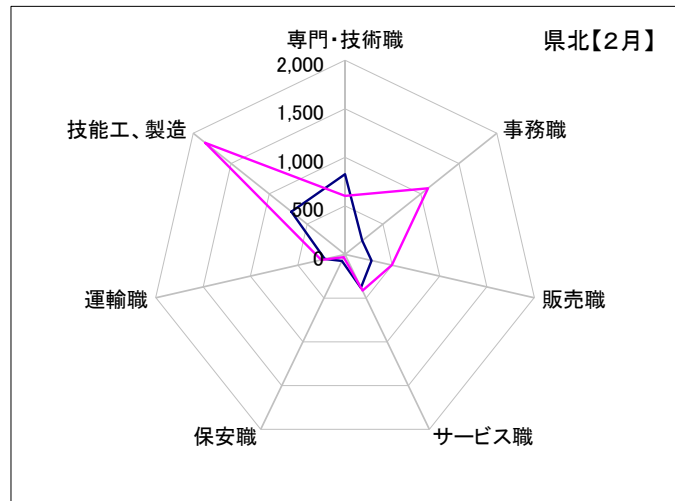
	専門・技術職	事務職	販売職	サービス職	保安職	運輸職	技能工、製造
求人数	827	226	279	380	73	215	708
求職者数	602	1,092	496	415	30	250	1,843

県央 《宇都宮・鹿沼・真岡・日光》

	専門・技術職	事務職	販売職	サービス職	保安職	運輸職	技能工、製造
求人数	2,160	695	1,323	758	205	521	1,545
求職者数	1,768	3,701	1,318	841	89	627	4,259

県南 《栃木・佐野・足利・小山》

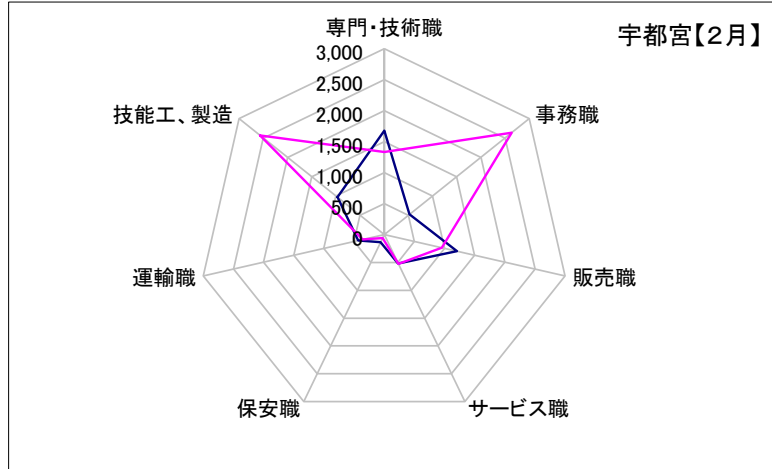
	専門・技術職	事務職	販売職	サービス職	保安職	運輸職	技能工、製造
求人数	1,760	434	603	320	145	320	1,599
求職者数	1,527	2,681	1,108	633	50	568	3,812



求人・求職バランスシート【2月】


宇都宮

	専門・技術職	事務職	販売職	サービス職	保安職	運輸職	技能工、製造
求人数	1,681	520	1,209	519	135	432	966
求職者数	1,336	2,638	958	528	64	358	2,569



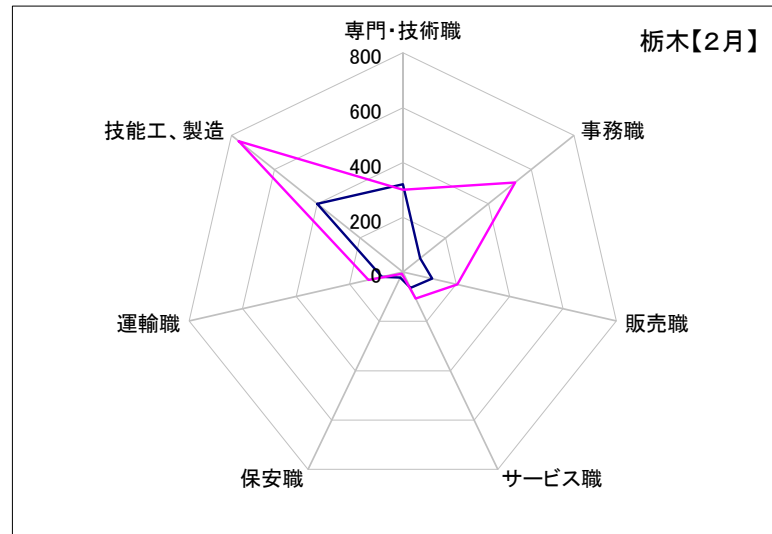
鹿沼

	専門・技術職	事務職	販売職	サービス職	保安職	運輸職	技能工、製造
求人数	144	40	42	27	17	43	251
求職者数	141	349	114	95	4	77	467



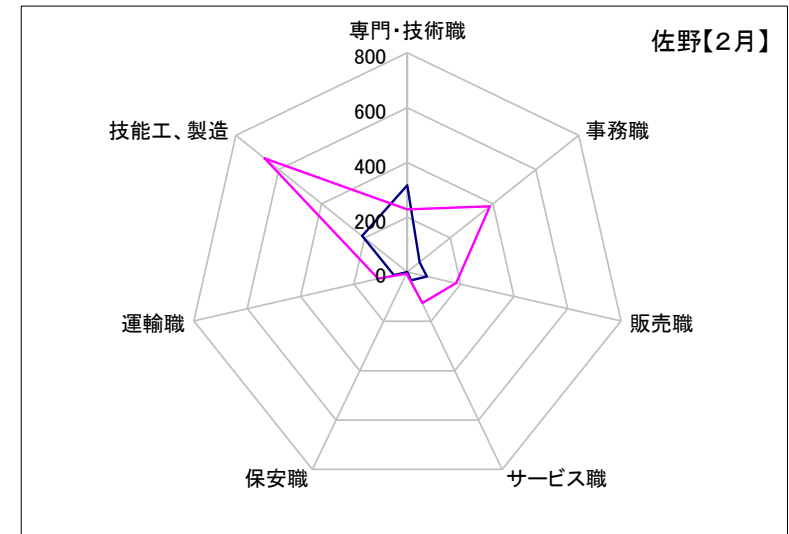
栃木

	専門・技術職	事務職	販売職	サービス職	保安職	運輸職	技能工、製造
求人数	321	81	110	64	23	79	400
求職者数	301	525	204	107	7	129	767



佐野

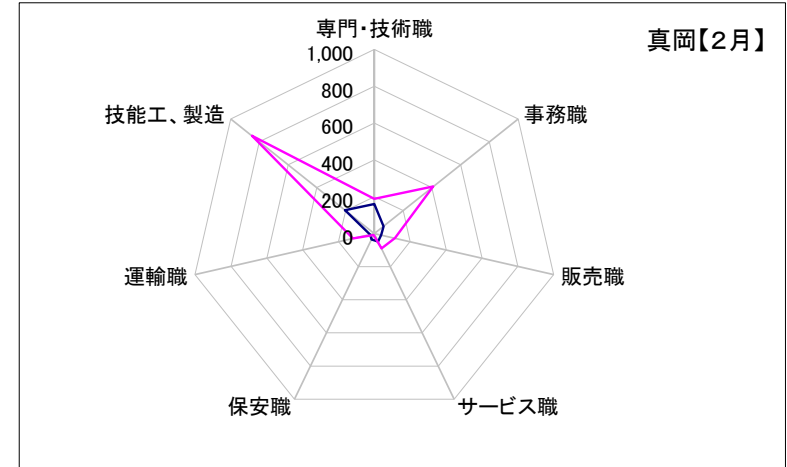
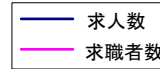
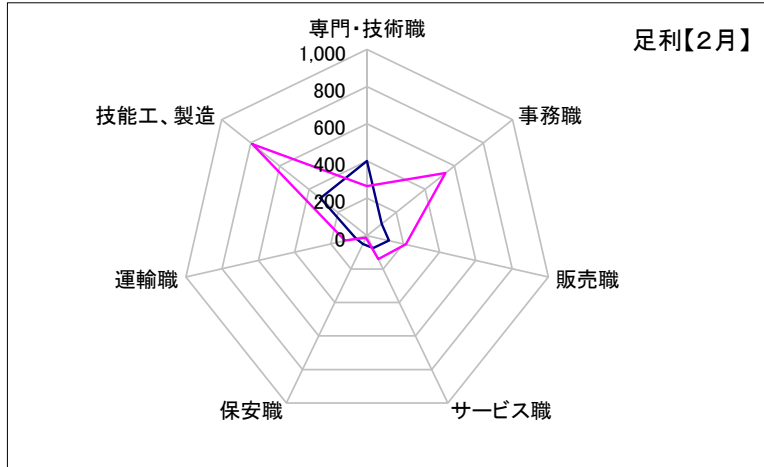
	専門・技術職	事務職	販売職	サービス職	保安職	運輸職	技能工、製造
求人数	317	57	73	33	0	51	211
求職者数	229	385	183	126	7	110	665



求人・求職バランスシート【2月】

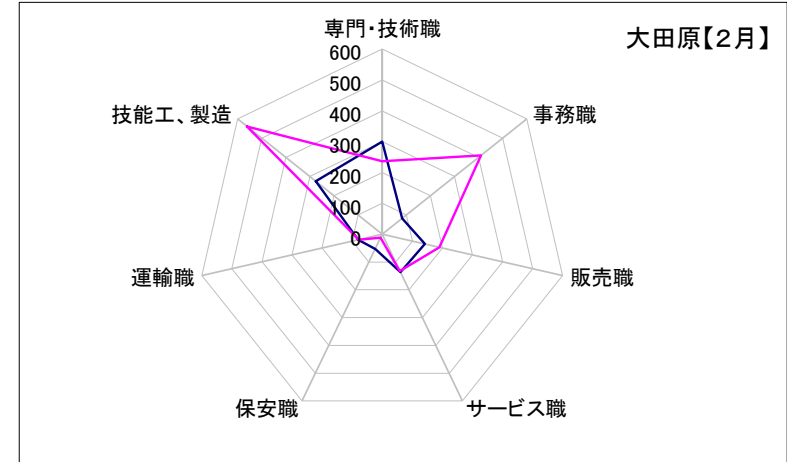
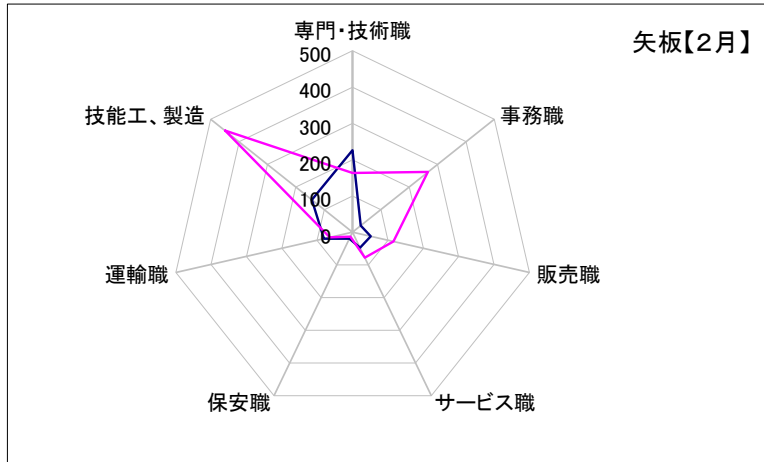
足利							
	専門・技術職	事務職	販売職	サービス職	保安職	運輸職	技能工、製造
求人数	401	100	121	75	51	63	321
求職者数	266	539	214	141	13	123	789

真岡							
	専門・技術職	事務職	販売職	サービス職	保安職	運輸職	技能工、製造
求人数	160	63	38	48	37	24	203
求職者数	189	409	115	91	9	119	851



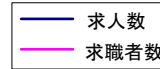
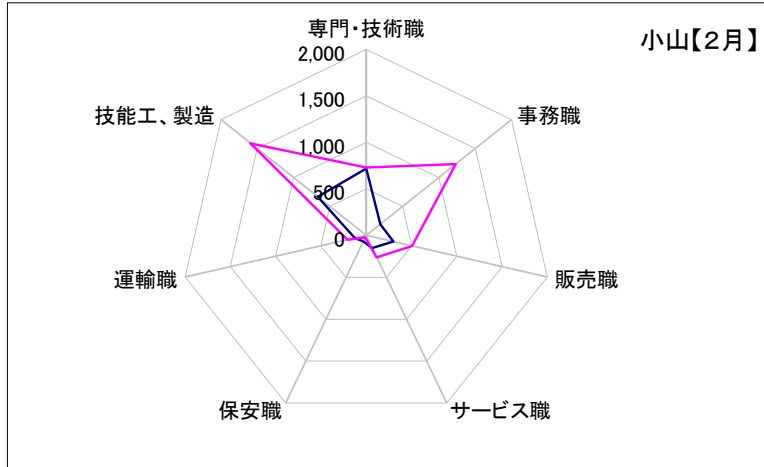
矢板							
	専門・技術職	事務職	販売職	サービス職	保安職	運輸職	技能工、製造
求人数	226	29	51	47	20	81	143
求職者数	163	266	116	78	13	64	449

大田原							
	専門・技術職	事務職	販売職	サービス職	保安職	運輸職	技能工、製造
求人数	300	82	142	136	53	80	276
求職者数	237	410	190	132	13	78	561




求人・求職バランスシート【2月】


小山							
	専門・技術職	事務職	販売職	サービス職	保安職	運輸職	技能工、製造
求人数	721	196	299	148	71	127	667
求職者数	731	1,232	507	259	23	206	1,591



那須烏山							
	専門・技術職	事務職	販売職	サービス職	保安職	運輸職	技能工、製造
求人数	117	27	20	82	0	24	120
求職者数	67	121	61	46	2	38	364



日光							
	専門・技術職	事務職	販売職	サービス職	保安職	運輸職	技能工、製造
求人数	175	72	34	164	16	22	125
求職者数	102	305	131	127	12	73	372



黒磯							
	専門・技術職	事務職	販売職	サービス職	保安職	運輸職	技能工、製造
求人数	184	88	66	115	0	30	169
求職者数	135	295	129	159	2	70	469

