

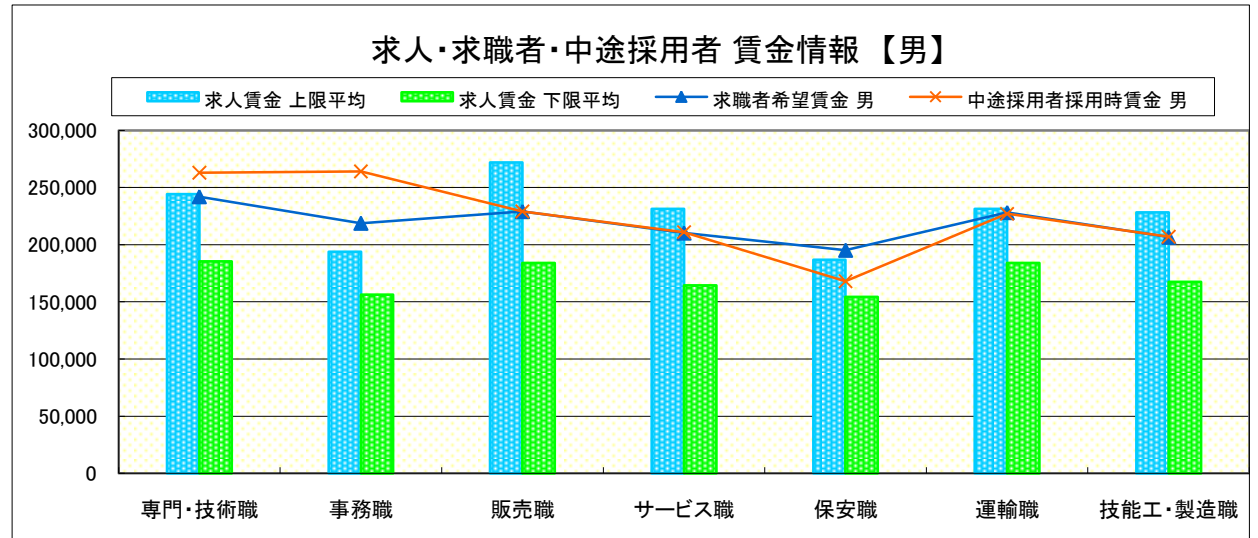
# 求人・求職者・中途採用者 賃金情報【1月】

局 計

## 求人賃金・求職者希望賃金情報(常用)

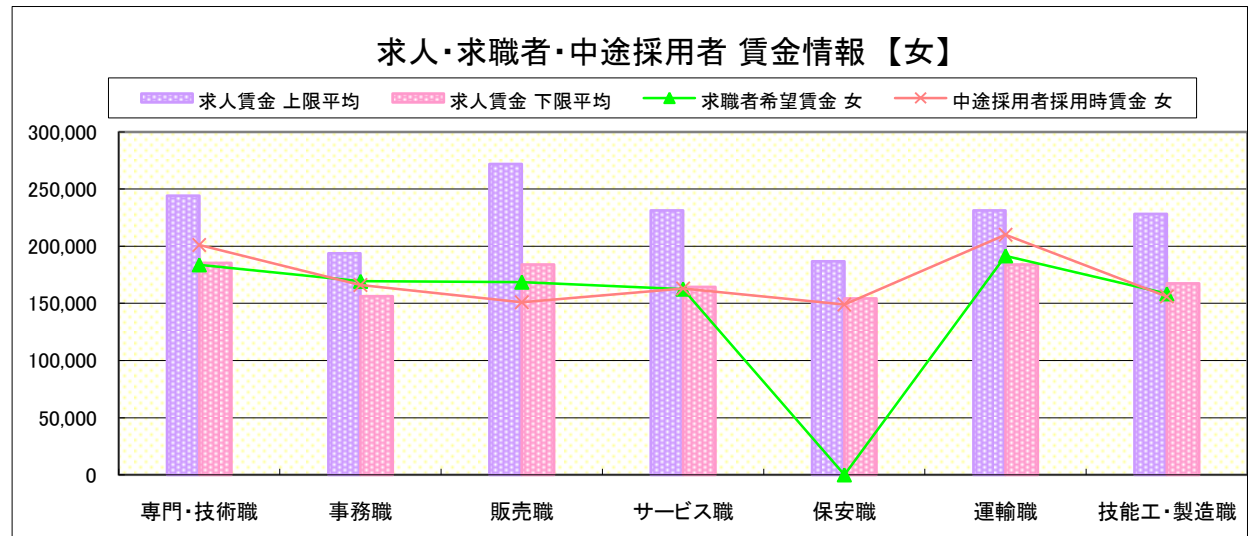
(単位:円)

職業別	職種	求人賃金		求職者希望賃金	
		上限平均	下限平均	男	女
職業別	専門・技術職	244,241	185,519	241,982	183,772
	事務職	193,681	156,262	218,850	169,328
	販売職	271,834	183,972	229,037	168,634
	サービス職	231,406	164,283	210,281	162,520
	保安職	186,916	154,418	195,294	0
	運輸職	231,240	184,106	228,155	191,667
	技能工・製造職	228,122	167,554	206,643	158,405



## 中途採用者採用時賃金情報 (単位:円)

職業別	職種	中途採用者採用時賃金	
		男	女
職業別	専門・技術職	263,000	201,000
	事務職	264,000	166,000
	販売職	229,000	151,000
	サービス職	211,000	163,000
	保安職	168,000	149,000
	運輸職	227,000	210,000
	技能工・製造職	207,000	156,000



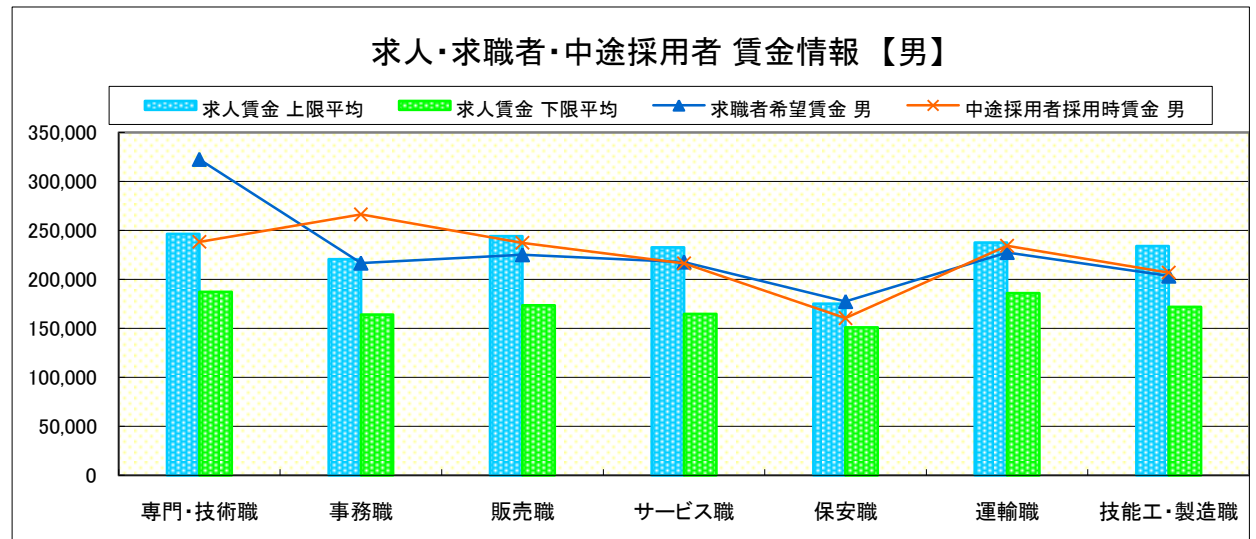
- \* 求人賃金・求職者希望賃金は、総合的雇用情報システム1月新規求人・新規求職から抽出。
- \* 求人賃金については、男女不問である。
- \* 中途採用者採用時賃金は、雇用保険トータル・システム取得届から抽出(10月～12月分の雇用形態常用)。

# 求人・求職者・中途採用者 賃金情報【1月】

県央1地区 《宇都宮・鹿沼・日光》

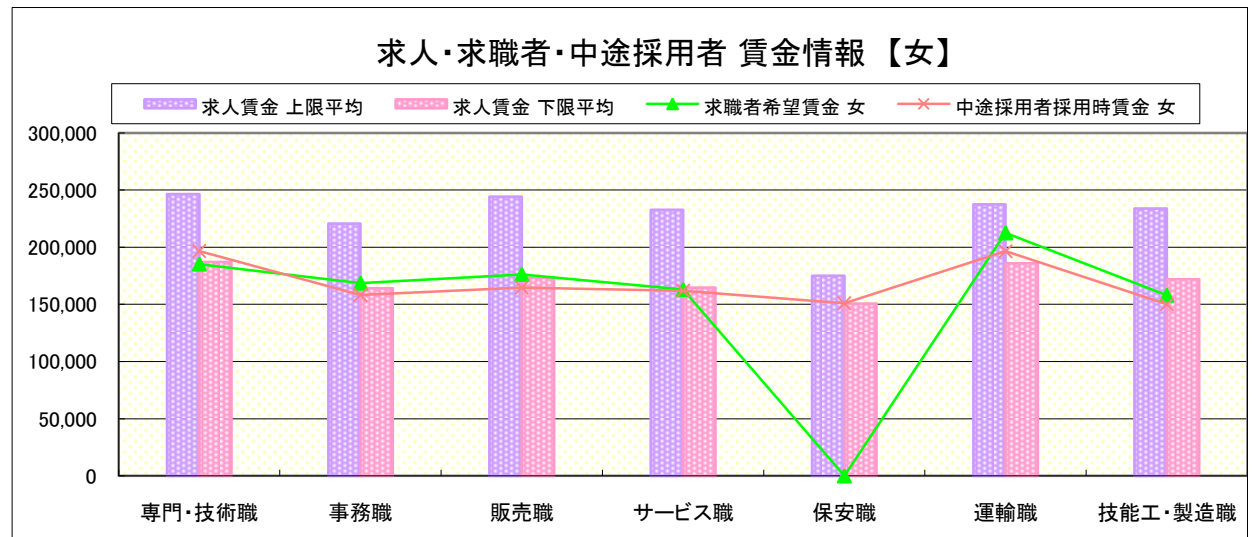
求人賃金・求職者希望賃金情報(常用) (単位:円)

		求人賃金		求職者希望賃金	
		上限平均	下限平均	男	女
職業別	専門・技術職	246,465	187,169	322,419	185,221
	事務職	220,684	164,107	216,691	168,597
	販売職	244,124	173,453	225,181	176,219
	サービス職	232,742	164,598	217,764	162,905
	保安職	175,004	150,826	177,521	0
	運輸職	237,379	186,040	227,571	212,500
	技能工・製造職	233,977	171,949	203,418	158,062



中途採用者採用時賃金情報 (単位:円)

		中途採用者採用時賃金	
		男	女
職業別	専門・技術職	238,333	196,667
	事務職	266,333	158,333
	販売職	237,333	164,667
	サービス職	216,333	162,000
	保安職	160,500	151,000
	運輸職	234,333	196,500
	技能工・製造職	207,000	150,000



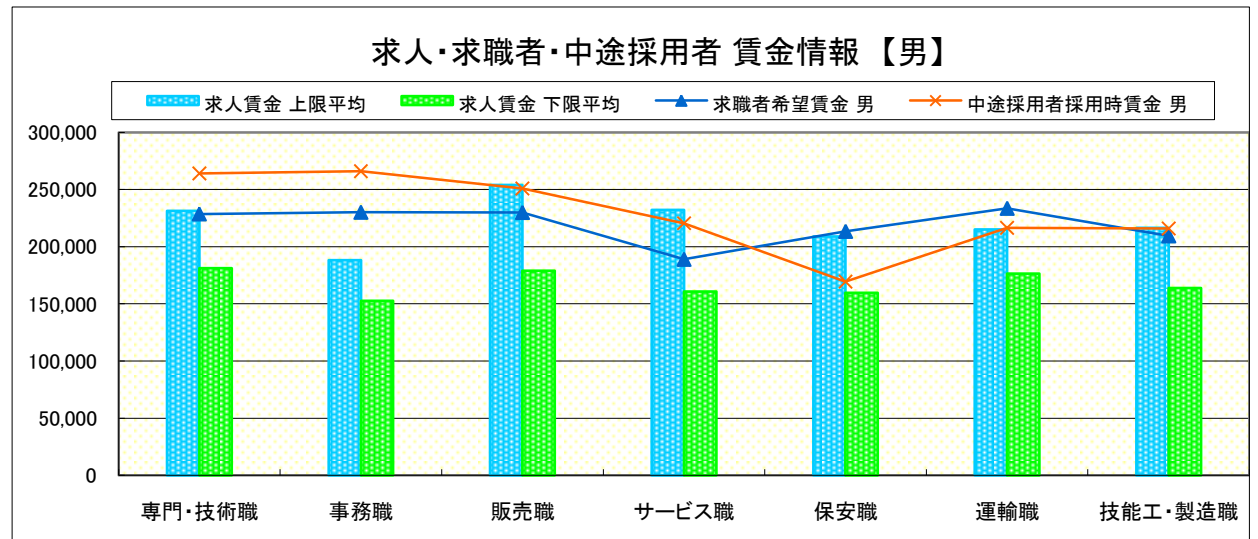
- \* 求人賃金・求職者希望賃金は、総合的雇用情報システム1月新規求人・新規求職から抽出。
- \* 求人賃金については、男女不問である。
- \* 中途採用者採用時賃金は、雇用保険トータル・システム取得届から抽出(10月~12月分の雇用形態常用)。

# 求人・求職者・中途採用者 賃金情報【1月】

県央2地区 《宇都宮・真岡》

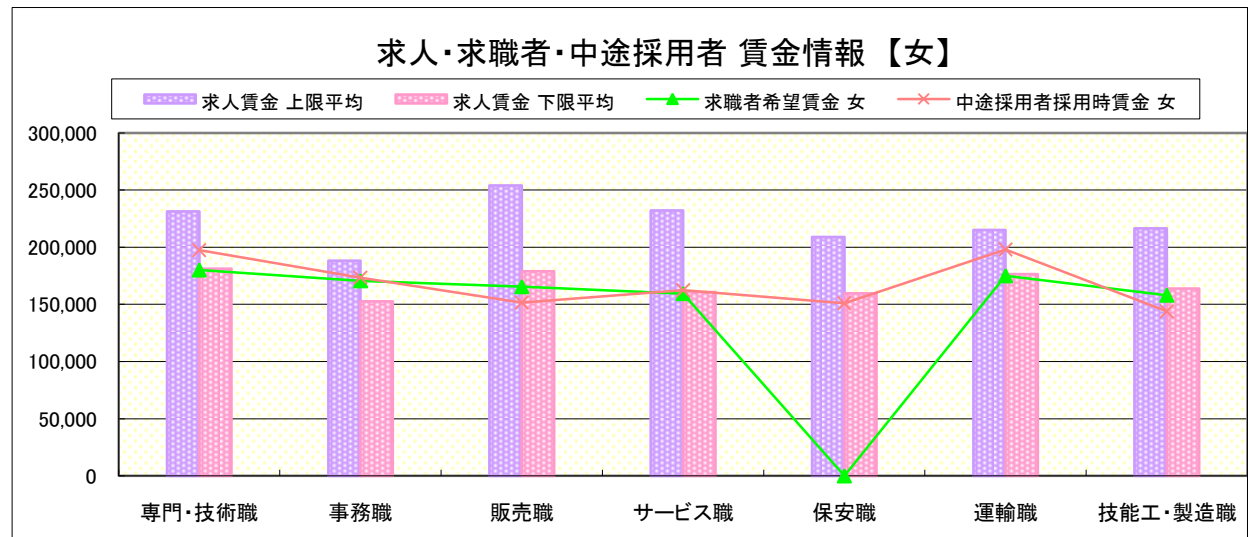
求人賃金・求職者希望賃金情報(常用) (単位:円)

職業別	職種	求人賃金		求職者希望賃金	
		上限平均	下限平均	男	女
職業別	専門・技術職	231,259	181,325	228,636	180,060
	事務職	188,117	152,574	230,083	170,643
	販売職	254,074	178,968	229,897	165,481
	サービス職	232,190	160,817	188,923	159,452
	保安職	208,854	159,551	213,366	0
	運輸職	215,006	176,548	233,534	175,000
	技能工・製造職	216,507	163,976	209,413	158,055



中途採用者採用時賃金情報 (単位:円)

職業別	職種	中途採用者採用時賃金	
		男	女
職業別	専門・技術職	264,000	197,500
	事務職	266,000	173,500
	販売職	251,000	151,500
	サービス職	220,500	162,500
	保安職	169,500	151,000
	運輸職	216,500	198,000
	技能工・製造職	216,000	144,000



- \* 求人賃金・求職者希望賃金は、総合的雇用情報システム1月新規求人・新規求職から抽出。
- \* 求人賃金については、男女不問である。
- \* 中途採用者採用時賃金は、雇用保険トータル・システム取得届から抽出(10月～12月分の雇用形態常用)。

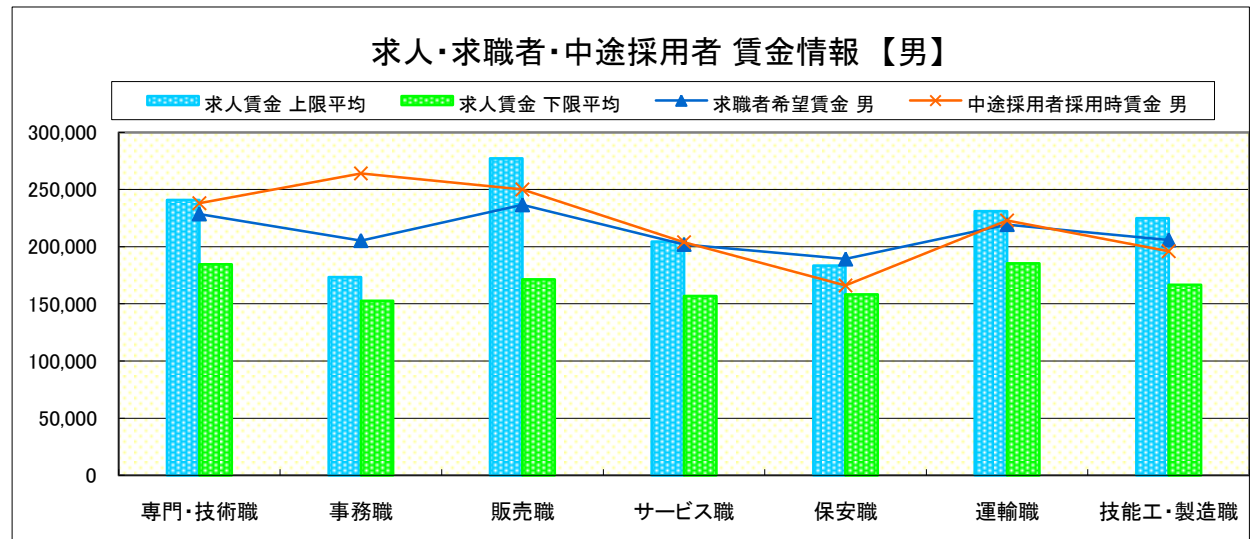
# 求人・求職者・中途採用者 賃金情報【1月】

県央3地区 《宇都宮・那須烏山》

## 求人賃金・求職者希望賃金情報(常用)

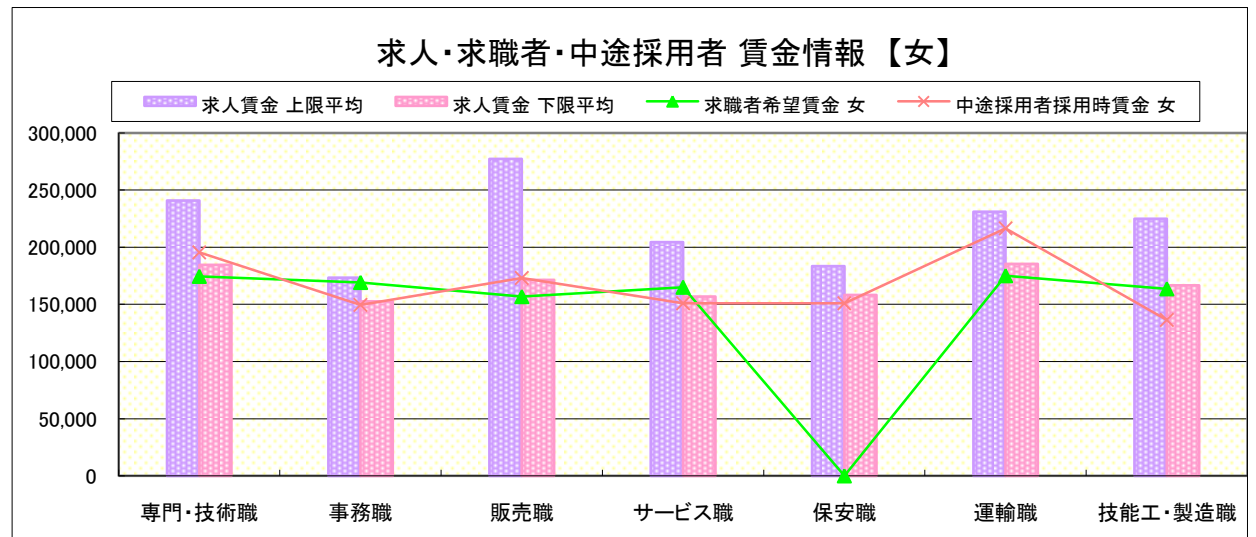
(単位:円)

職業別	職種	求人賃金		求職者希望賃金	
		上限平均	下限平均	男	女
職業別	専門・技術職	240,902	184,556	228,636	174,443
	事務職	173,409	152,525	205,346	169,112
	販売職	277,374	171,418	236,584	156,731
	サービス職	204,333	156,845	202,000	164,929
	保安職	183,508	158,151	189,231	0
	運輸職	231,031	185,302	219,368	175,000
	技能工・製造職	224,889	166,689	205,881	163,570



## 中途採用者採用時賃金情報 (単位:円)

職業別	職種	中途採用者採用時賃金	
		男	女
職業別	専門・技術職	238,000	195,500
	事務職	264,000	149,500
	販売職	250,000	173,000
	サービス職	204,000	151,000
	保安職	166,000	151,000
	運輸職	223,000	216,500
	技能工・製造職	196,000	136,500



- \* 求人賃金・求職者希望賃金は、総合的雇用情報システム1月新規求人・新規求職から抽出。
- \* 求人賃金については、男女不問である。
- \* 中途採用者採用時賃金は、雇用保険トータル・システム取得届から抽出(10月~12月分の雇用形態常用)。

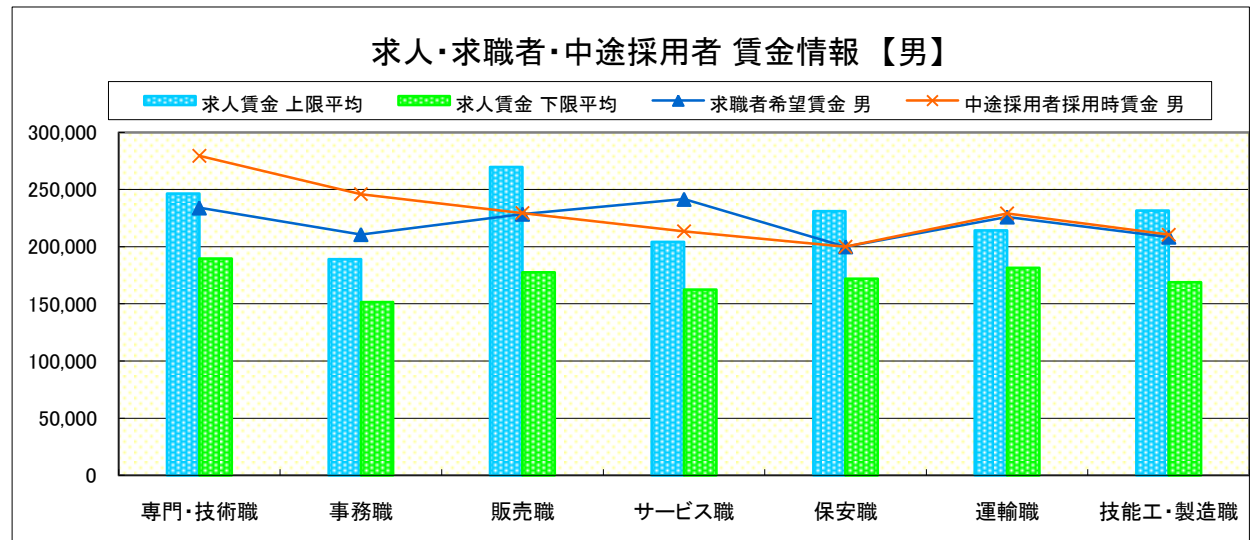
# 求人・求職者・中途採用者 賃金情報【1月】

県南1地区 《小山・栃木》

## 求人賃金・求職者希望賃金情報(常用)

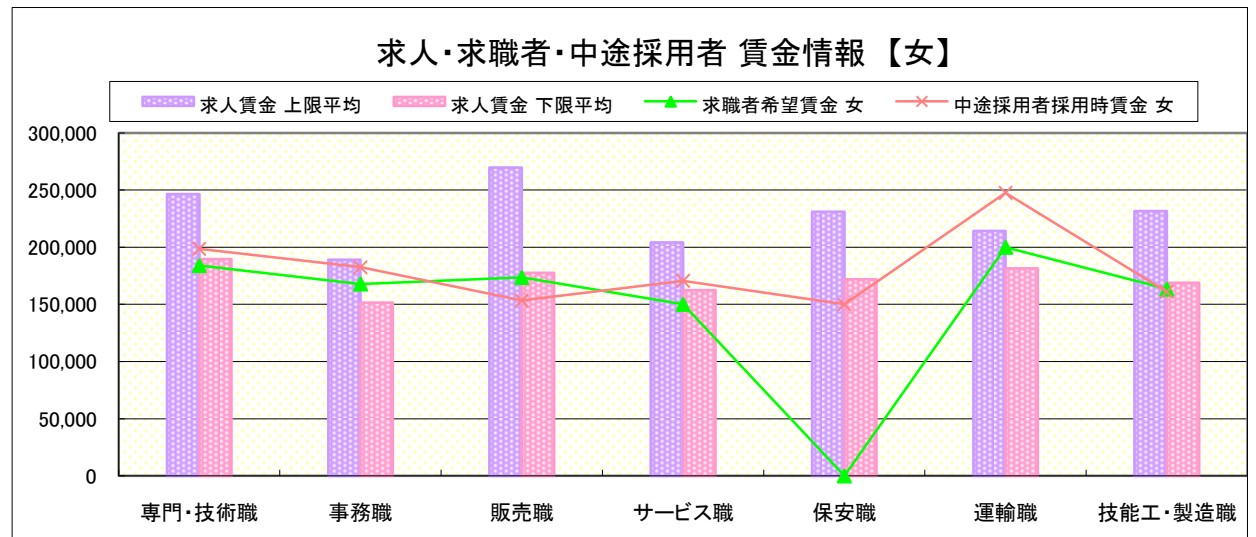
(単位:円)

職業別	職種	求人賃金		求職者希望賃金	
		上限平均	下限平均	男	女
職業別	専門・技術職	246,566	189,610	234,009	184,001
	事務職	189,043	151,575	210,744	167,899
	販売職	269,676	177,474	228,555	173,582
	サービス職	204,302	162,505	241,548	150,065
	保安職	231,000	172,100	200,000	0
	運輸職	214,185	181,354	226,083	200,000
	技能工・製造職	231,517	168,780	208,478	163,460



## 中途採用者採用時賃金情報 (単位:円)

職業別	職種	中途採用者採用時賃金	
		男	女
職業別	専門・技術職	279,500	198,500
	事務職	246,000	182,500
	販売職	229,500	153,500
	サービス職	213,500	170,500
	保安職	200,000	150,000
	運輸職	229,000	247,500
	技能工・製造職	210,500	161,000



- \* 求人賃金・求職者希望賃金は、総合的雇用情報システム1月新規求人・新規求職から抽出。
- \* 求人賃金については、男女不問である。
- \* 中途採用者採用時賃金は、雇用保険トータル・システム取得届から抽出(10月～12月分の雇用形態常用)。

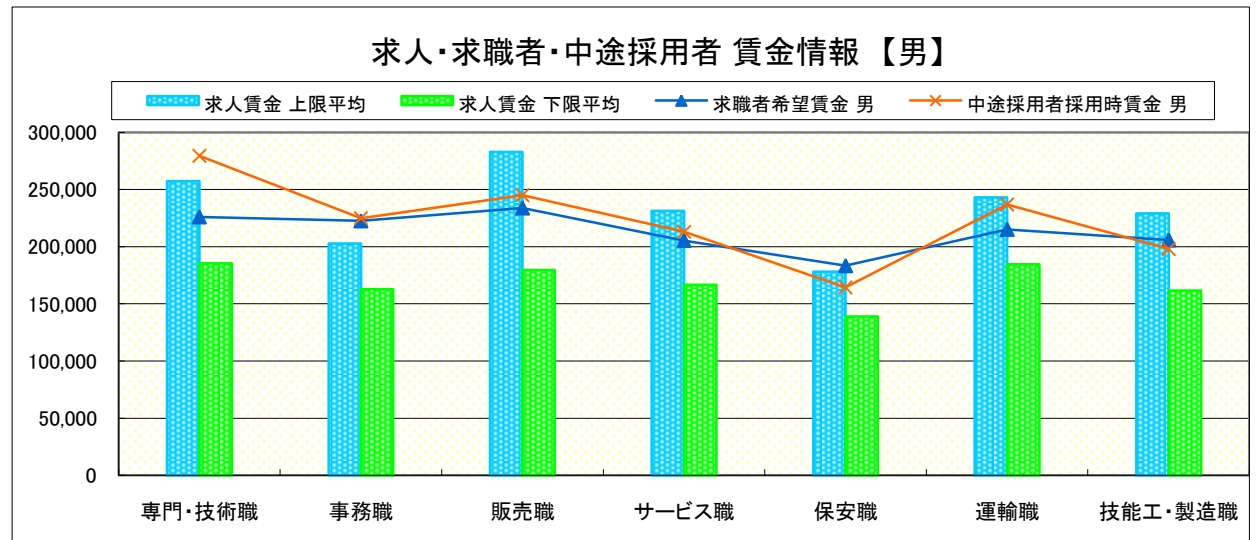
# 求人・求職者・中途採用者 賃金情報【1月】

県南2地区 《足利・佐野》

## 求人賃金・求職者希望賃金情報(常用)

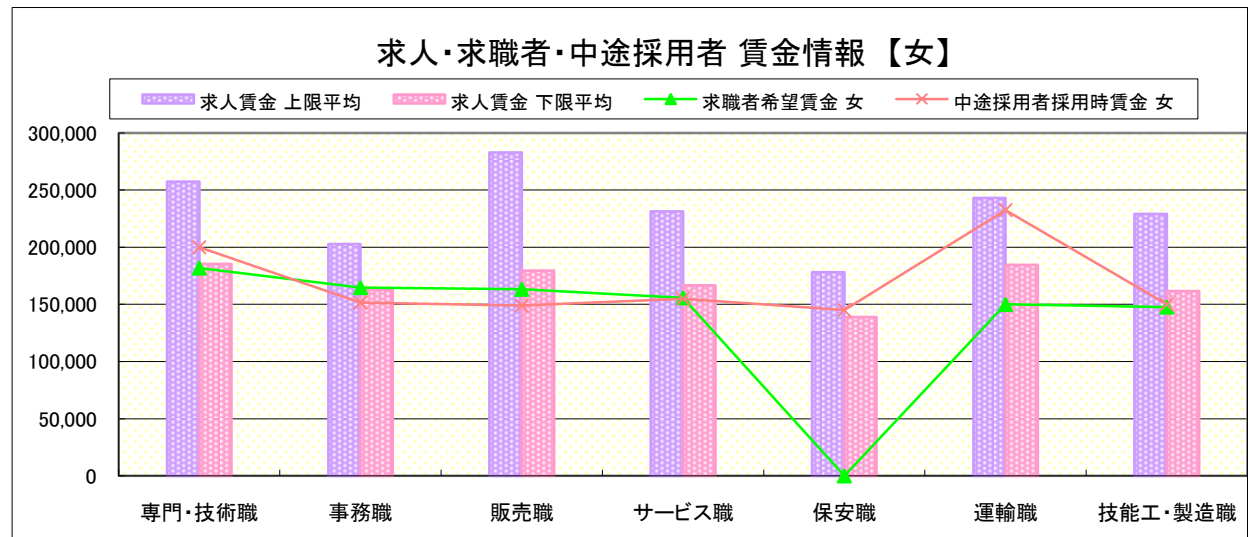
(単位:円)

職業別	職種	求人賃金		求職者希望賃金	
		上限平均	下限平均	男	女
職業別	専門・技術職	257,371	185,510	226,003	181,828
	事務職	202,899	162,811	222,515	164,749
	販売職	282,897	179,659	233,777	163,259
	サービス職	231,442	166,728	205,390	155,846
	保安職	178,250	139,000	183,333	0
	運輸職	242,958	184,457	215,140	150,000
	技能工・製造職	229,211	161,554	205,862	147,715



## 中途採用者採用時賃金情報 (単位:円)

職業別	職種	中途採用者採用時賃金	
		男	女
職業別	専門・技術職	279,500	200,000
	事務職	225,000	151,500
	販売職	245,000	149,000
	サービス職	213,000	155,000
	保安職	164,500	145,000
	運輸職	237,000	232,500
	技能工・製造職	198,000	150,000



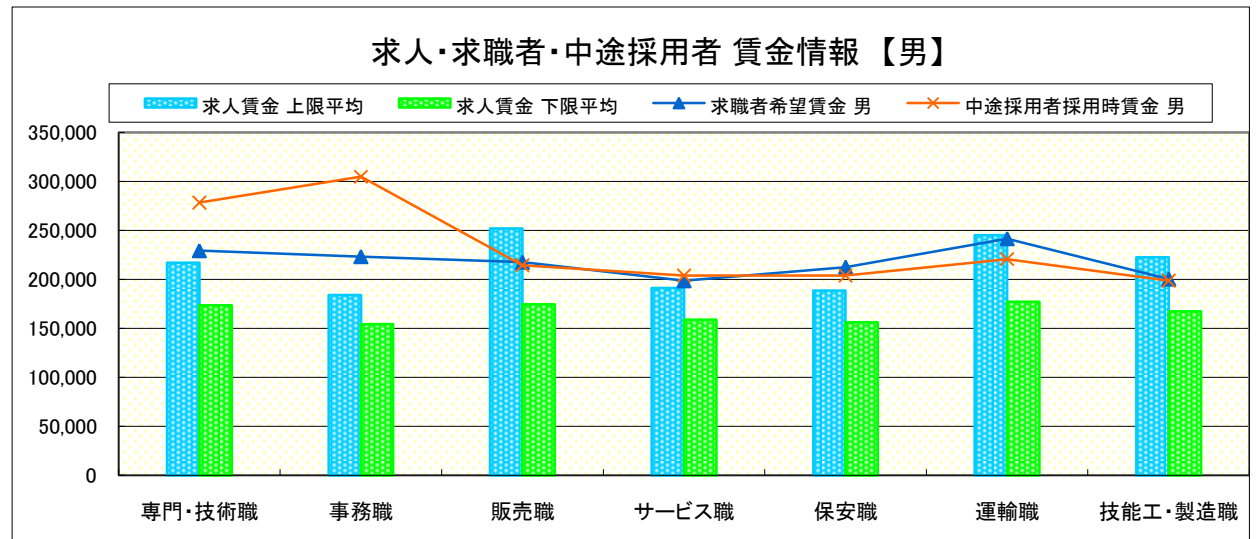
- \* 求人賃金・求職者希望賃金は、総合的雇用情報システム1月新規求人・新規求職から抽出。
- \* 求人賃金については、男女不問である。
- \* 中途採用者採用時賃金は、雇用保険トータル・システム取得届から抽出(10月～12月分の雇用形態常用)。

# 求人・求職者・中途採用者 賃金情報【1月】

県北地区 《大田原・矢板・黒磯》

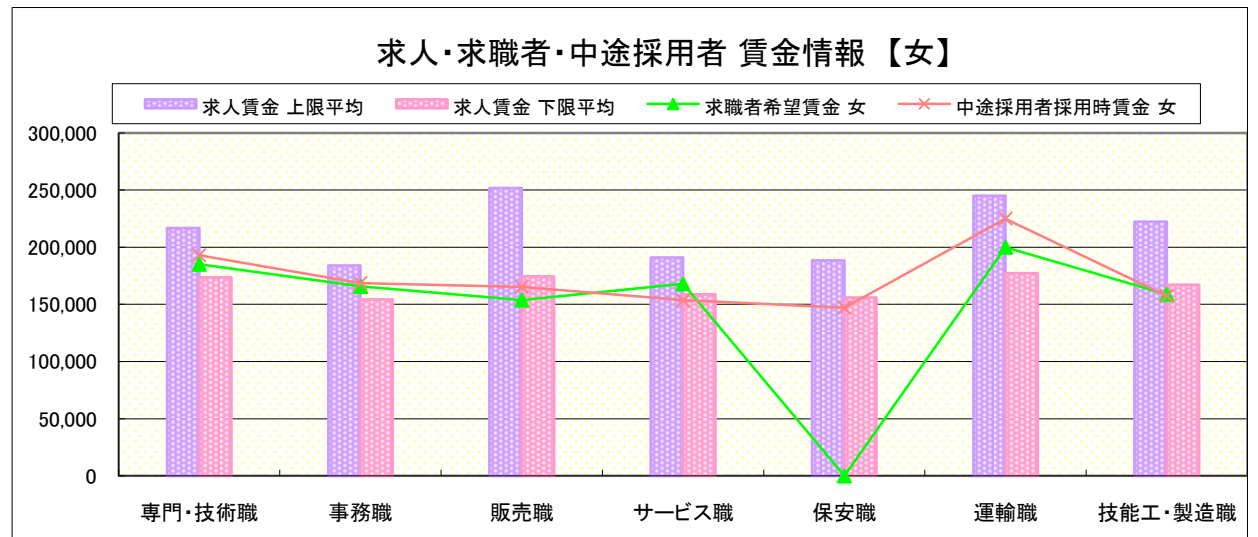
求人賃金・求職者希望賃金情報(常用) (単位:円)

職業別	職種	求人賃金		求職者希望賃金	
		上限平均	下限平均	男	女
職業別	専門・技術職	216,812	173,663	229,348	185,150
	事務職	184,097	154,311	223,290	165,742
	販売職	251,763	174,377	217,560	153,816
	サービス職	191,015	158,882	198,637	167,973
	保安職	188,600	156,125	212,500	0
	運輸職	245,109	177,217	241,601	200,000
	技能工・製造職	222,354	167,304	200,361	158,836



中途採用者採用時賃金情報 (単位:円)

職業別	職種	中途採用者採用時賃金	
		男	女
職業別	専門・技術職	278,333	193,000
	事務職	304,667	168,667
	販売職	214,333	165,333
	サービス職	204,000	153,667
	保安職	204,000	147,000
	運輸職	220,667	225,000
	技能工・製造職	198,667	157,333



- \* 求人賃金・求職者希望賃金は、総合的雇用情報システム1月新規求人・新規求職から抽出。
- \* 求人賃金については、男女不問である。
- \* 中途採用者採用時賃金は、雇用保険トータル・システム取得届から抽出(10月~12月分の雇用形態常用)。

# 求人・求職者・中途採用者 賃金情報【1月】

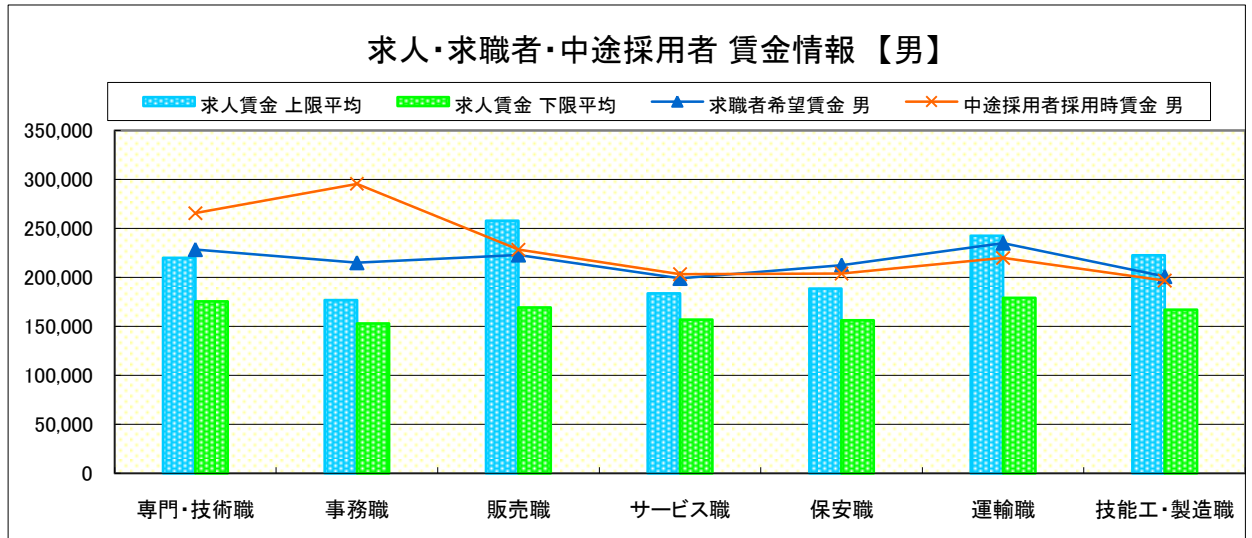
県 北

《矢板・大田原・那須烏山・黒磯》

## 求人賃金・求職者希望賃金情報(常用)

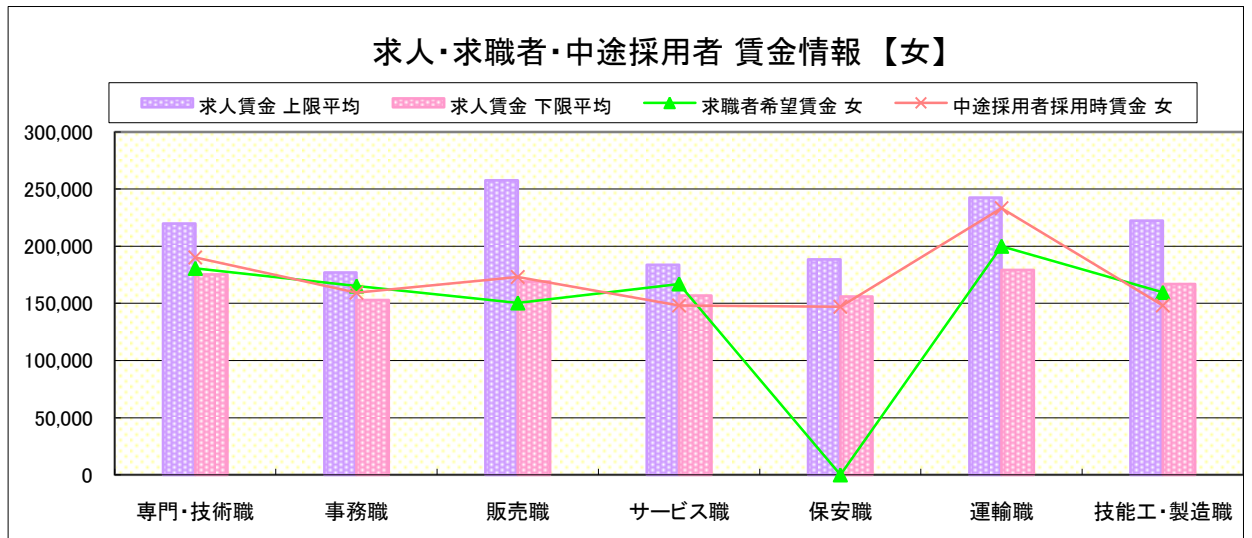
(単位:円)

職業別	職種	求人賃金		求職者希望賃金	
		上限平均	下限平均	男	女
職業別	専門・技術職	219,875	175,326	228,400	180,649
	事務職	176,917	152,868	214,968	165,140
	販売職	257,647	169,258	222,837	150,362
	サービス職	183,708	156,771	198,978	167,051
	保安職	188,600	156,125	212,500	0
	運輸職	242,582	179,131	234,951	200,000
	技能工・製造職	222,392	166,986	200,889	159,582



## 中途採用者採用時賃金情報 (単位:円)

職業別	職種	中途採用者採用時賃金	
		男	女
職業別	専門・技術職	265,500	190,250
	事務職	295,500	159,250
	販売職	228,250	173,000
	サービス職	203,250	148,250
	保安職	204,000	147,000
	運輸職	219,750	233,333
	技能工・製造職	196,750	148,250



- \* 求人賃金・求職者希望賃金は、総合的雇用情報システム1月新規求人・新規求職から抽出。
- \* 求人賃金については、男女不問である。
- \* 中途採用者採用時賃金は、雇用保険トータル・システム取得届から抽出(10月～12月分の雇用形態常用)。



# 求人・求職者・中途採用者 賃金情報【1月】

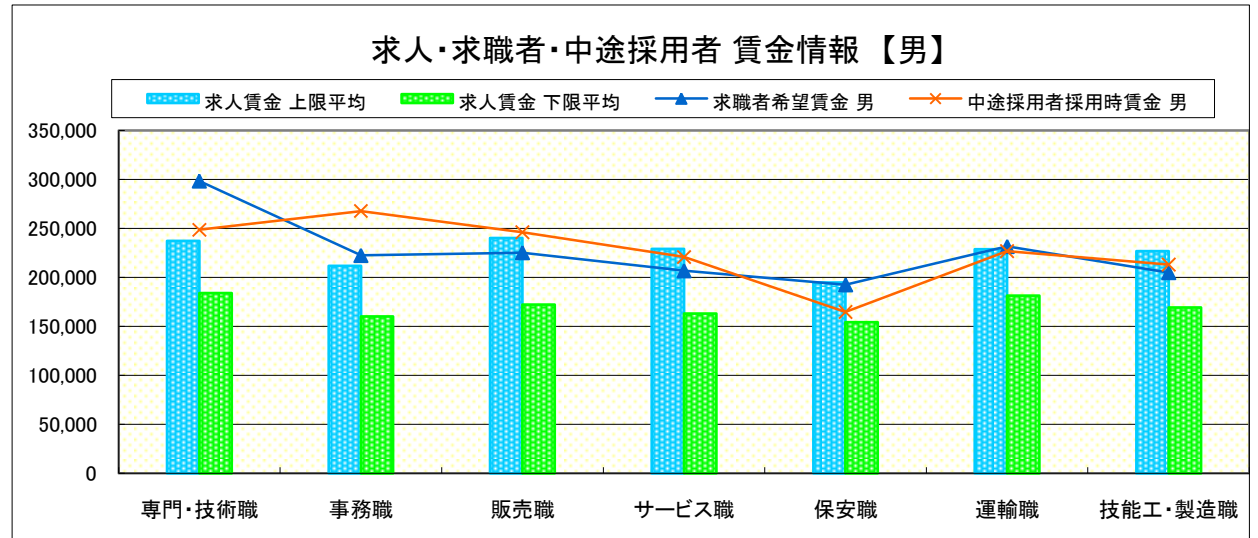
県 央

《宇都宮・鹿沼・真岡・日光》

## 求人賃金・求職者希望賃金情報(常用)

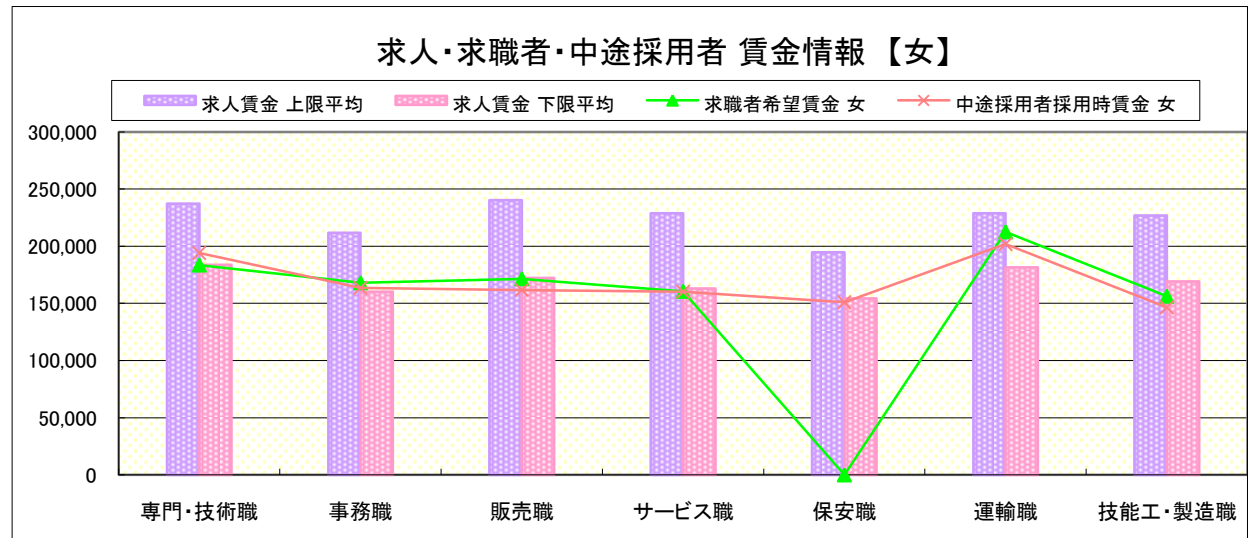
(単位:円)

職業別	職種	求人賃金		求職者希望賃金	
		上限平均	下限平均	男	女
職業別	専門・技術職	237,294	183,840	298,204	183,510
	事務職	211,711	160,239	222,387	168,046
	販売職	240,268	172,340	225,209	171,539
	サービス職	228,932	163,044	206,785	160,512
	保安職	194,736	154,200	192,516	0
	運輸職	228,772	181,372	231,512	212,500
	技能工・製造職	226,918	169,113	204,948	156,244



## 中途採用者採用時賃金情報 (単位:円)

職業別	職種	中途採用者採用時賃金	
		男	女
職業別	専門・技術職	248,500	194,000
	事務職	267,750	163,500
	販売職	246,000	161,750
	サービス職	220,750	160,250
	保安職	164,667	151,000
	運輸職	226,750	202,000
	技能工・製造職	213,000	146,500



- \* 求人賃金・求職者希望賃金は、総合的雇用情報システム1月新規求人・新規求職から抽出。
- \* 求人賃金については、男女不問である。
- \* 中途採用者採用時賃金は、雇用保険トータル・システム取得届から抽出(10月～12月分の雇用形態常用)。

# 求人・求職者・中途採用者 賃金情報【1月】

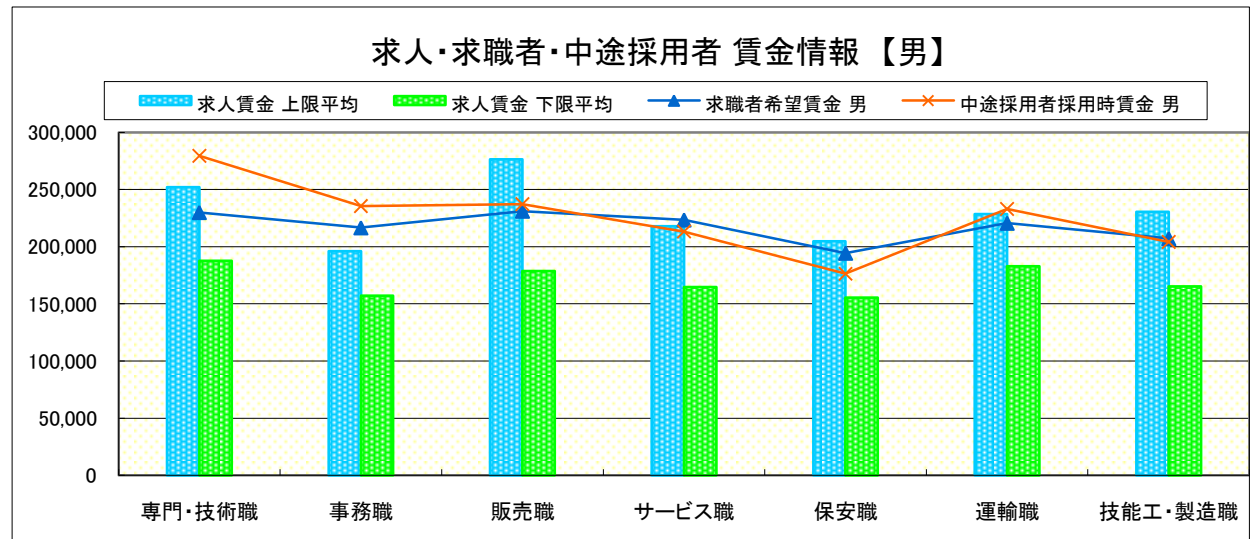
県 南

《栃木・佐野・足利・小山》

## 求人賃金・求職者希望賃金情報(常用)

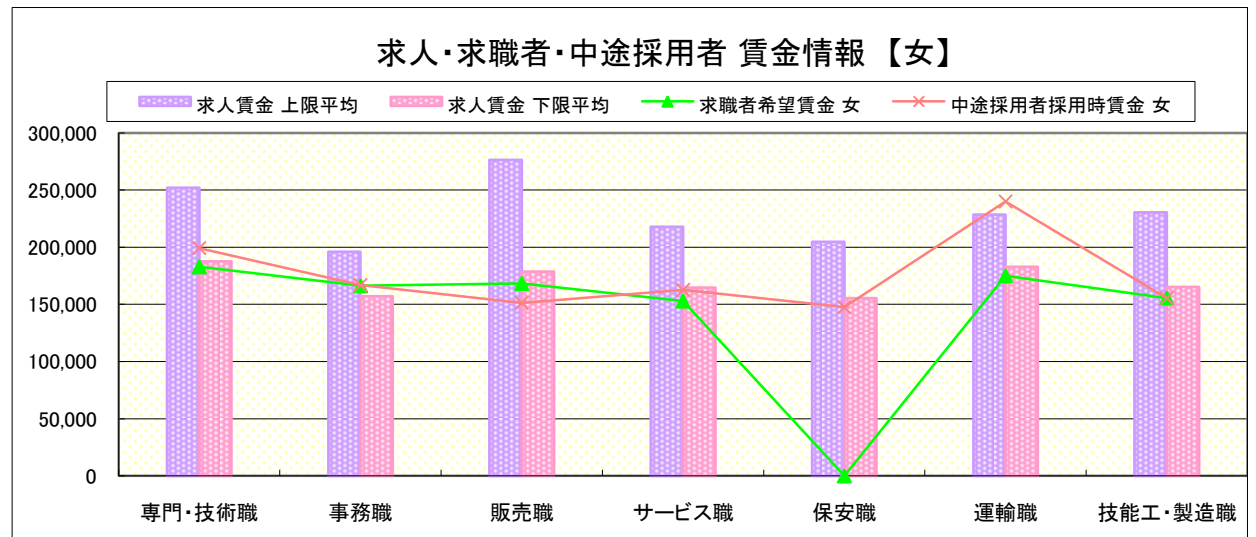
(単位:円)

職業別	職種	求人賃金		求職者希望賃金	
		上限平均	下限平均	男	女
職業別	専門・技術職	251,968	187,560	230,006	182,914
	事務職	195,971	157,193	216,630	166,324
	販売職	276,286	178,566	231,166	168,421
	サービス職	217,872	164,617	223,469	152,955
	保安職	204,625	155,550	194,444	0
	運輸職	228,571	182,905	220,612	175,000
	技能工・製造職	230,364	165,167	207,170	155,587



## 中途採用者採用時賃金情報 (単位:円)

職業別	職種	中途採用者採用時賃金	
		男	女
職業別	専門・技術職	279,500	199,250
	事務職	235,500	167,000
	販売職	237,250	151,250
	サービス職	213,250	162,750
	保安職	176,333	147,500
	運輸職	233,000	240,000
	技能工・製造職	204,250	155,500



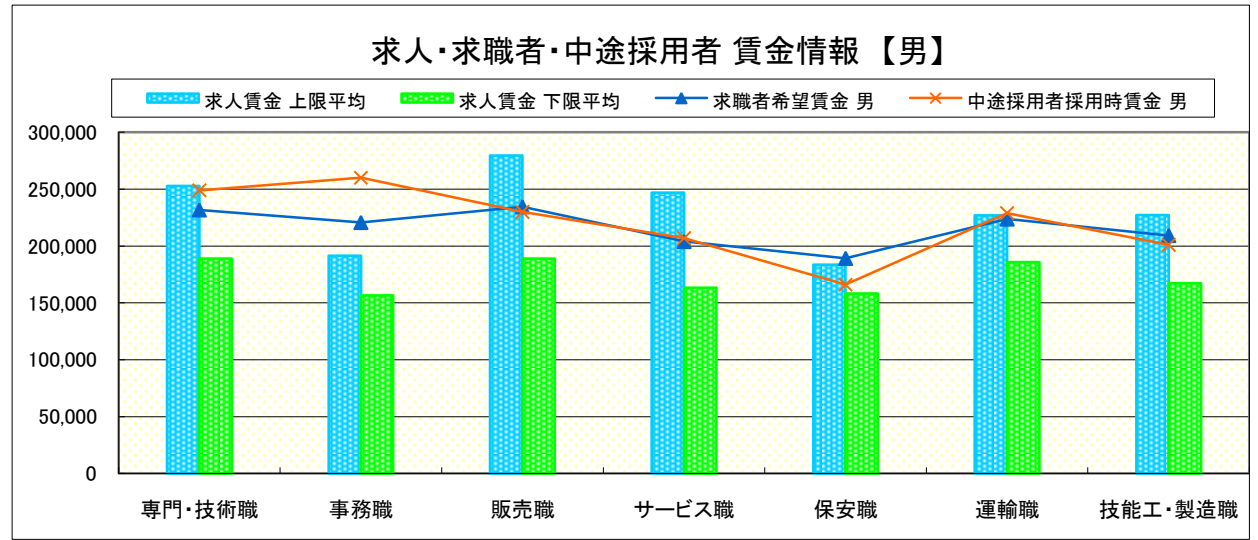
- \* 求人賃金・求職者希望賃金は、総合的雇用情報システム1月新規求人・新規求職から抽出。
- \* 求人賃金については、男女不問である。
- \* 中途採用者採用時賃金は、雇用保険トータル・システム取得届から抽出(10月～12月分の雇用形態常用)。

# 求人・求職者・中途採用者 賃金情報【1月】

宇都宮

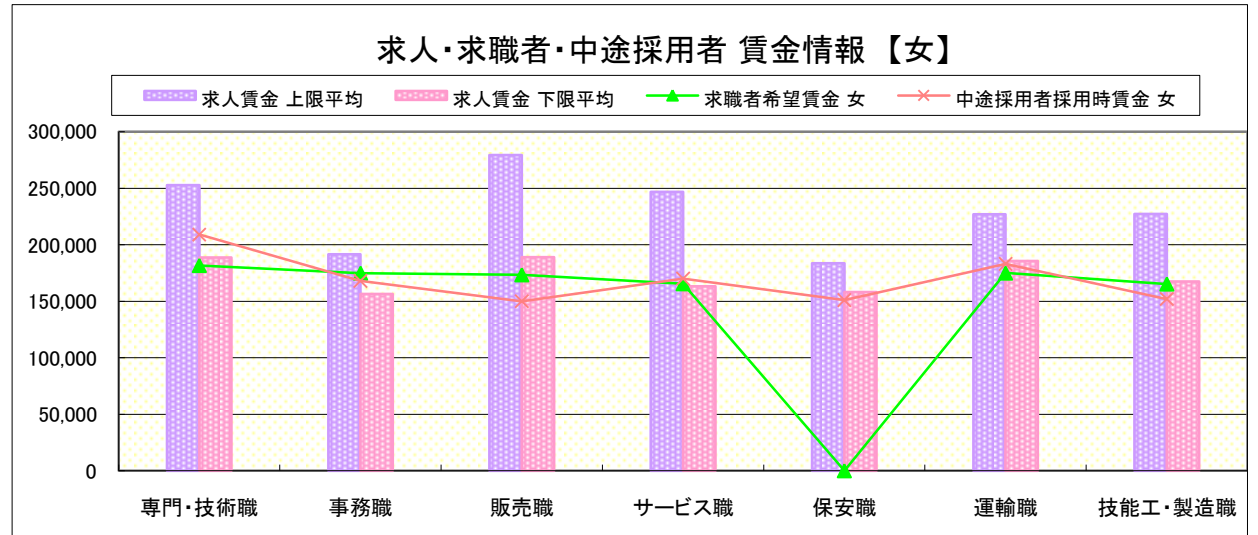
求人賃金・求職者希望賃金情報(常用) (単位:円)

職業別	職種	求人賃金		求職者希望賃金	
		上限平均	下限平均	男	女
職業別	専門・技術職	252,738	188,797	231,716	181,742
	事務職	191,441	156,511	220,692	174,891
	販売職	279,448	188,935	234,500	173,462
	サービス職	246,878	163,251	204,000	165,571
	保安職	183,508	158,151	189,231	0
	運輸職	227,061	185,728	223,735	175,000
	技能工・製造職	227,274	167,346	209,290	165,321



中途採用者採用時賃金情報 (単位:円)

職業別	職種	中途採用者採用時賃金	
		男	女
職業別	専門・技術職	249,000	209,000
	事務職	260,000	168,000
	販売職	230,000	150,000
	サービス職	207,000	170,000
	保安職	166,000	151,000
	運輸職	229,000	183,000
	技能工・製造職	201,000	152,000



- \* 求人賃金・求職者希望賃金は、総合的雇用情報システム1月新規求人・新規求職から抽出。
- \* 求人賃金については、男女不問である。
- \* 中途採用者採用時賃金は、雇用保険トータル・システム取得届から抽出(10月～12月分の雇用形態常用)。

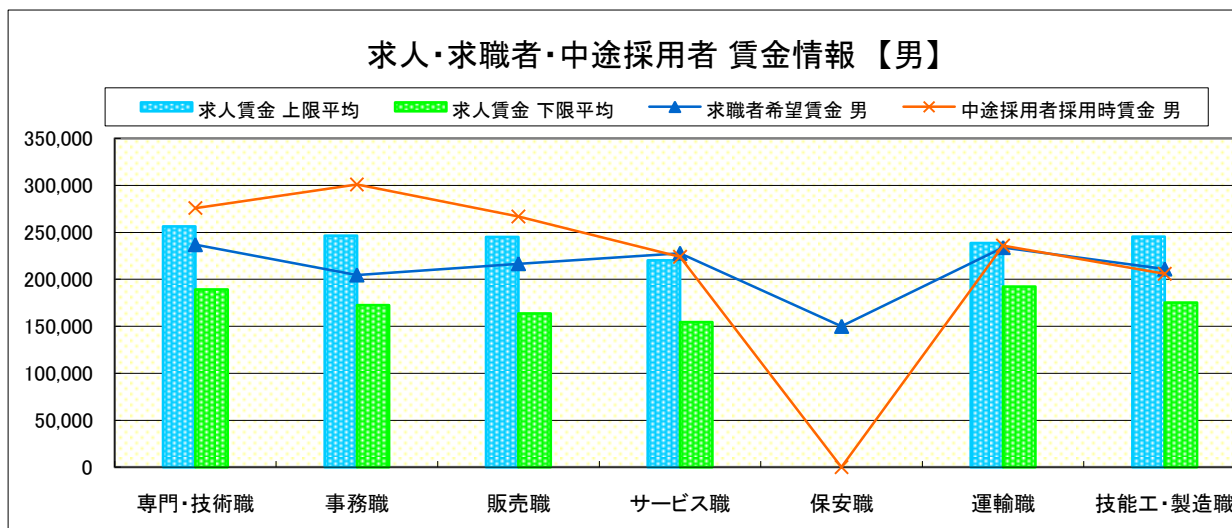
# 求人・求職者・中途採用者 賃金情報【1月】

鹿 沼

求人賃金・求職者希望賃金情報(常用)

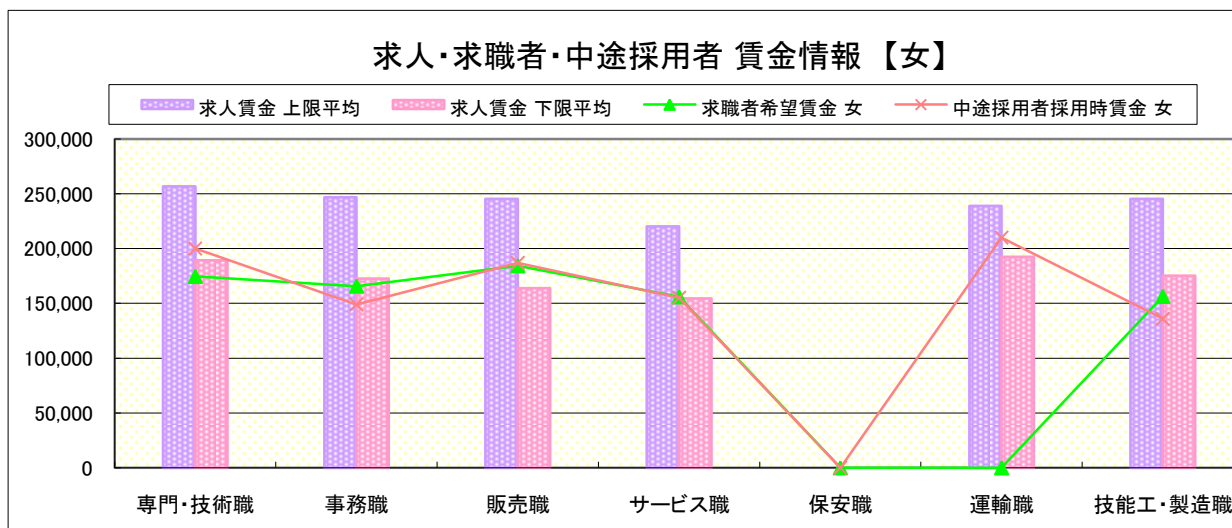
(単位:円)

職業別	職種	求人賃金		求職者希望賃金	
		上限平均	下限平均	男	女
職業別	専門・技術職	256,560	189,397	236,875	174,545
	事務職	246,667	172,583	204,643	165,714
	販売職	245,210	163,710	216,667	184,286
	サービス職	220,250	154,554	227,692	156,000
	保安職	0	0	150,000	0
	運輸職	238,827	192,393	233,793	0
	技能工・製造職	245,433	175,259	210,965	156,364



中途採用者採用時賃金情報 (単位:円)

職業別	職種	中途採用者採用時賃金	
		男	女
職業別	専門・技術職	276,000	200,000
	事務職	301,000	149,000
	販売職	267,000	187,000
	サービス職	224,000	155,000
	保安職	0	0
	運輸職	236,000	210,000
	技能工・製造職	206,000	136,000



- \* 求人賃金・求職者希望賃金は、総合的雇用情報システム1月新規求人・新規求職から抽出。
- \* 求人賃金については、男女不問である。
- \* 中途採用者採用時賃金は、雇用保険トータル・システム取得届から抽出(10月～12月分の雇用形態常用)。

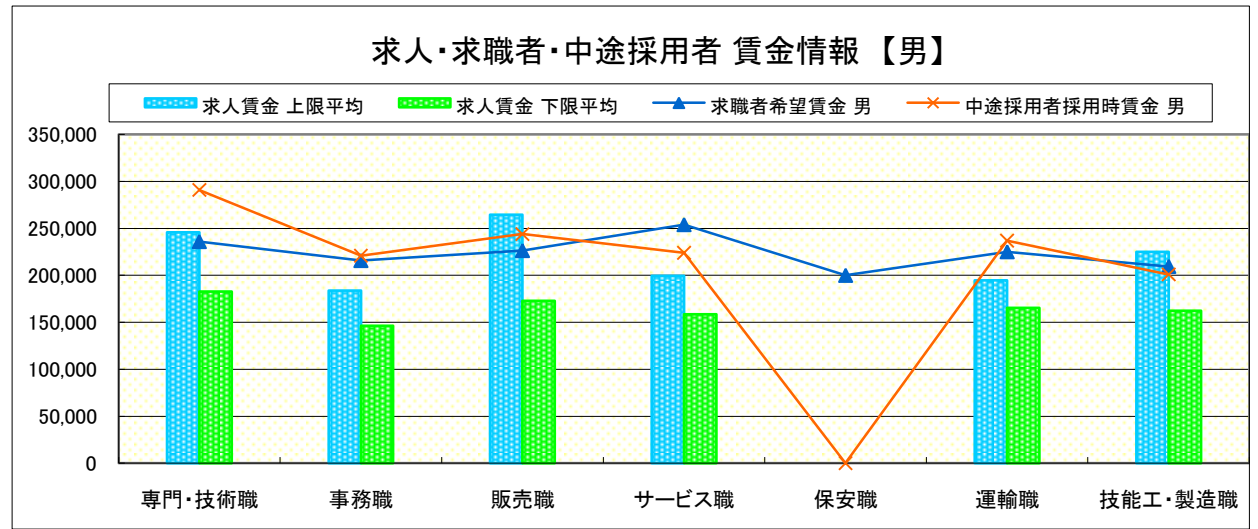
# 求人・求職者・中途採用者 賃金情報【1月】

栃 木

求人賃金・求職者希望賃金情報(常用)

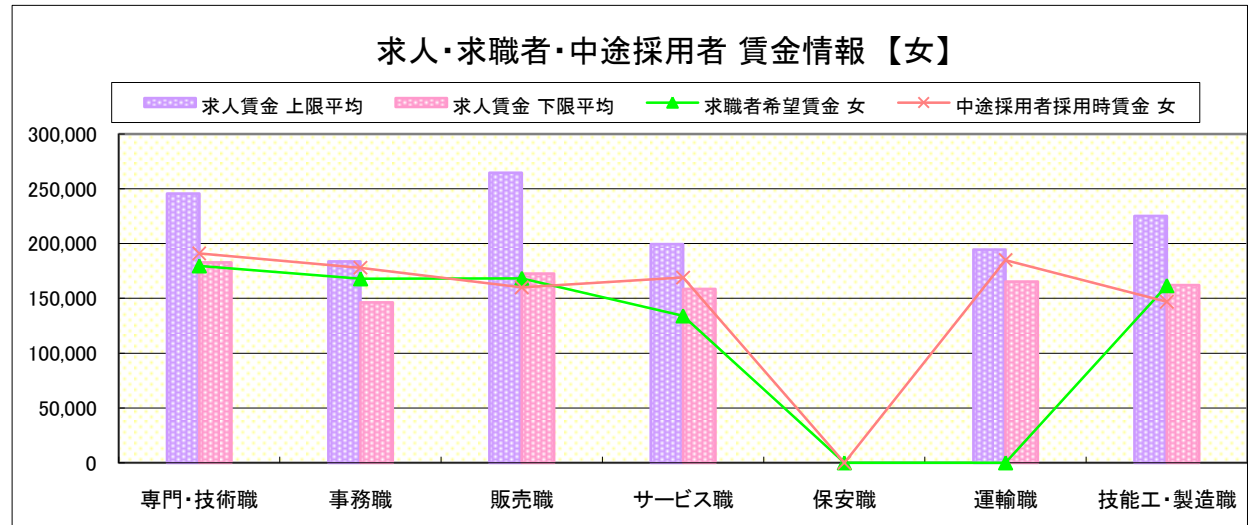
(単位:円)

職業別	職種	求人賃金		求職者希望賃金	
		上限平均	下限平均	男	女
職業別	専門・技術職	245,697	182,828	236,061	179,630
	事務職	183,790	146,468	215,806	167,808
	販売職	264,540	172,748	226,452	168,235
	サービス職	199,422	158,609	254,167	134,000
	保安職	0	0	200,000	0
	運輸職	194,555	165,355	225,185	0
	技能工・製造職	225,088	162,195	209,541	161,600



中途採用者採用時賃金情報 (単位:円)

職業別	職種	中途採用者採用時賃金	
		男	女
職業別	専門・技術職	291,000	191,000
	事務職	221,000	178,000
	販売職	244,000	160,000
	サービス職	224,000	169,000
	保安職	0	0
	運輸職	237,000	185,000
	技能工・製造職	201,000	147,000



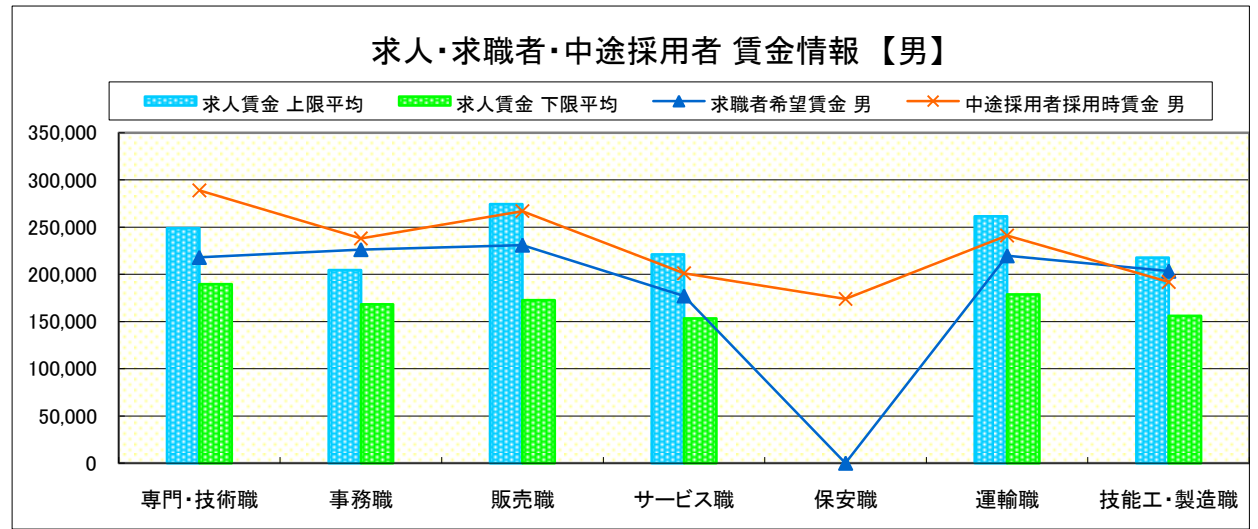
- \* 求人賃金・求職者希望賃金は、総合的雇用情報システム1月新規求人・新規求職から抽出。
- \* 求人賃金については、男女不問である。
- \* 中途採用者採用時賃金は、雇用保険トータル・システム取得届から抽出(10月～12月分の雇用形態常用)。

# 求人・求職者・中途採用者 賃金情報【1月】

佐野

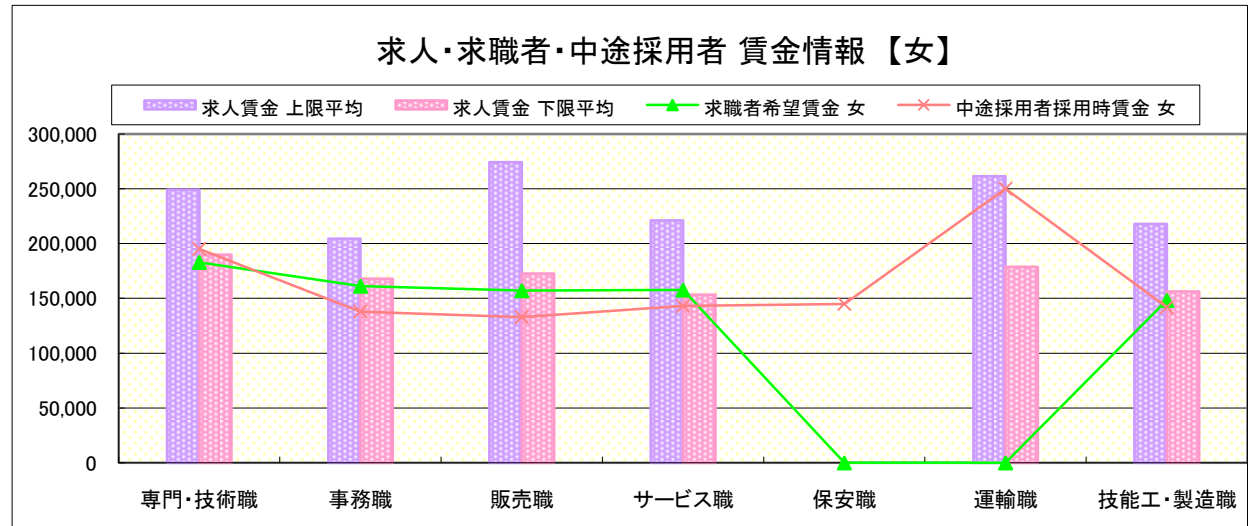
求人賃金・求職者希望賃金情報(常用) (単位:円)

職業別	職種	求人賃金		求職者希望賃金	
		上限平均	下限平均	男	女
職業別	専門・技術職	249,016	189,698	217,931	182,941
	事務職	204,395	168,060	226,250	161,299
	販売職	274,205	172,675	230,968	157,143
	サービス職	220,950	153,377	177,143	157,692
	保安職	0	0	0	0
	運輸職	261,486	178,863	219,655	0
	技能工・製造職	217,804	156,172	203,378	148,333



中途採用者採用時賃金情報 (単位:円)

職業別	職種	中途採用者採用時賃金	
		男	女
職業別	専門・技術職	289,000	195,000
	事務職	238,000	138,000
	販売職	267,000	133,000
	サービス職	201,000	143,000
	保安職	174,000	145,000
	運輸職	241,000	250,000
	技能工・製造職	192,000	142,000



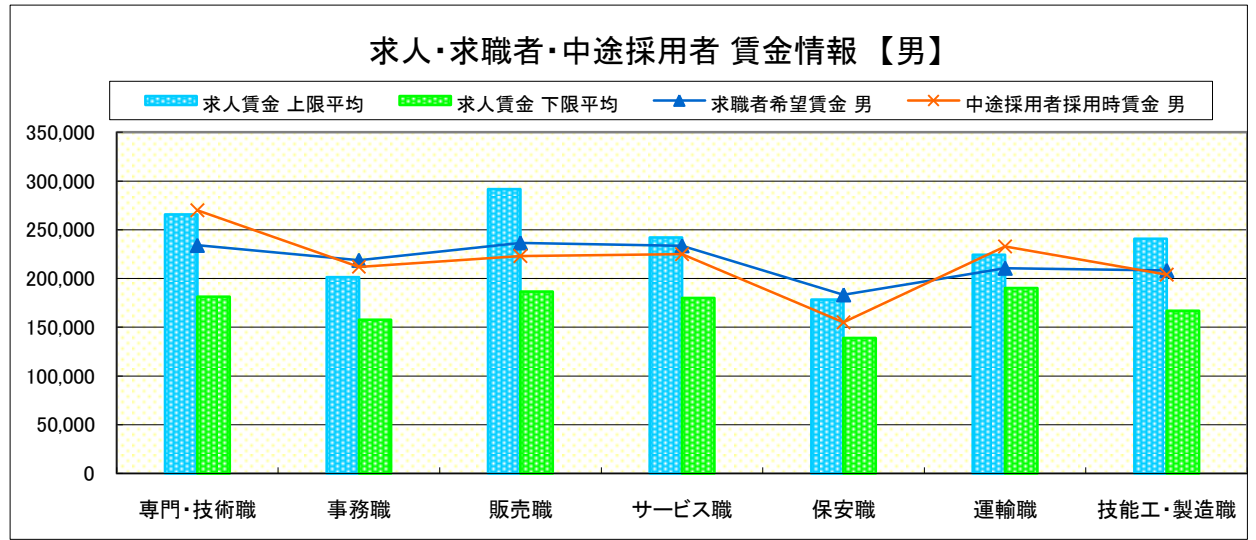
- \* 求人賃金・求職者希望賃金は、総合的雇用情報システム1月新規求人・新規求職から抽出。
- \* 求人賃金については、男女不問である。
- \* 中途採用者採用時賃金は、雇用保険トータル・システム取得届から抽出(10月～12月分の雇用形態常用)。

# 求人・求職者・中途採用者 賃金情報【1月】

足 利

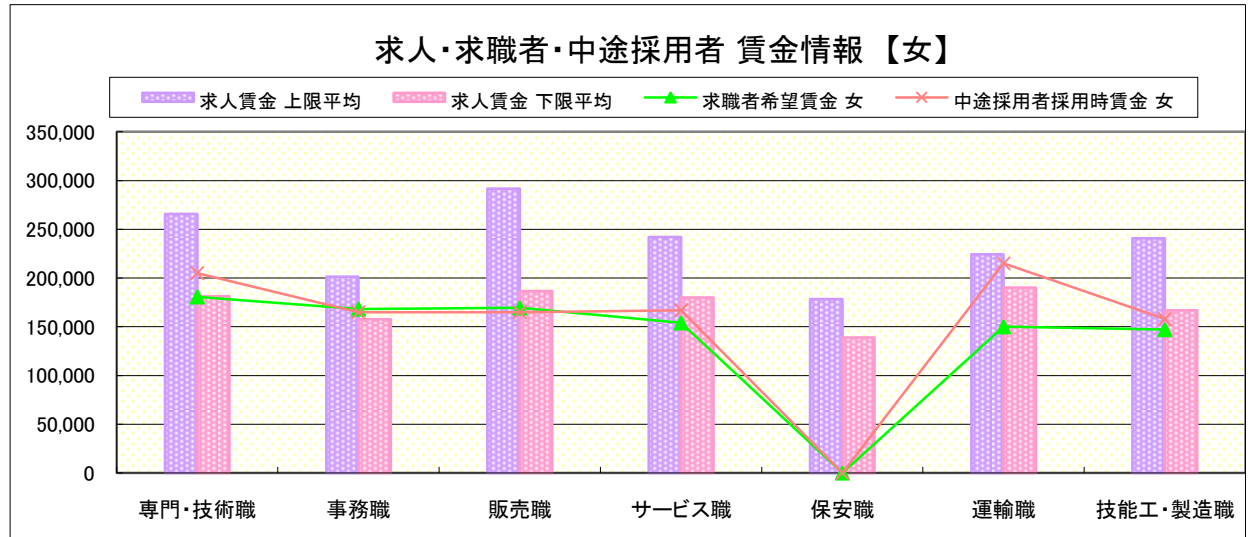
求人賃金・求職者希望賃金情報(常用) (単位:円)

職業別	職種	求人賃金		求職者希望賃金	
		上限平均	下限平均	男	女
職業別	専門・技術職	265,725	181,321	234,074	180,714
	事務職	201,403	157,561	218,780	168,198
	販売職	291,589	186,642	236,585	169,375
	サービス職	241,933	180,079	233,636	154,000
	保安職	178,250	139,000	183,333	0
	運輸職	224,429	190,050	210,625	150,000
	技能工・製造職	240,618	166,936	208,345	147,097



中途採用者採用時賃金情報 (単位:円)

職業別	職種	中途採用者採用時賃金	
		男	女
職業別	専門・技術職	270,000	205,000
	事務職	212,000	165,000
	販売職	223,000	165,000
	サービス職	225,000	167,000
	保安職	155,000	0
	運輸職	233,000	215,000
	技能工・製造職	204,000	158,000



- \* 求人賃金・求職者希望賃金は、総合的雇用情報システム1月新規求人・新規求職から抽出。
- \* 求人賃金については、男女不問である。
- \* 中途採用者採用時賃金は、雇用保険トータル・システム取得届から抽出(10月~12月分の雇用形態常用)。

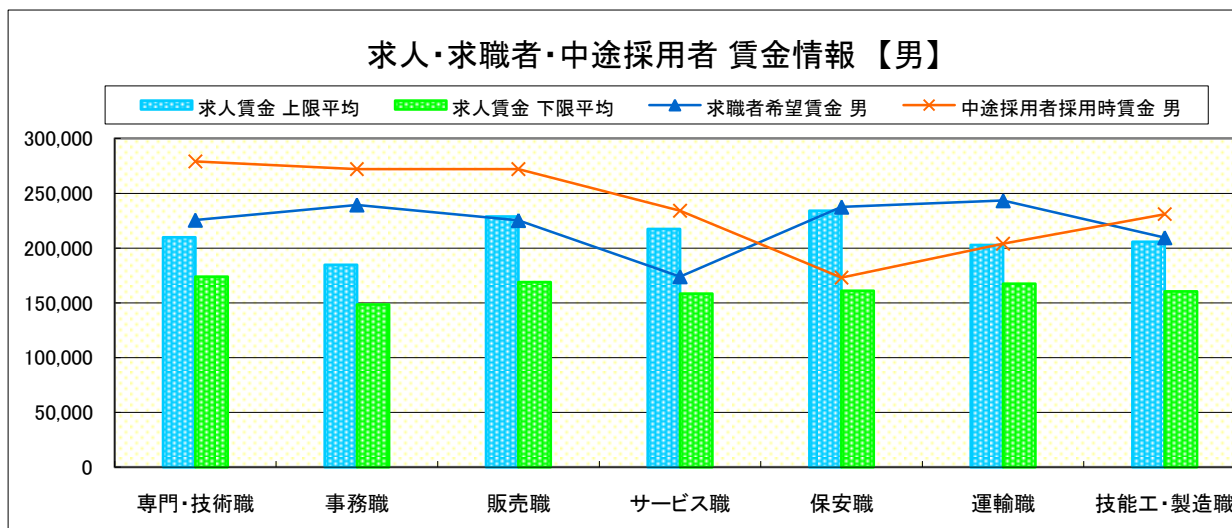
# 求人・求職者・中途採用者 賃金情報【1月】

真 岡

求人賃金・求職者希望賃金情報(常用)

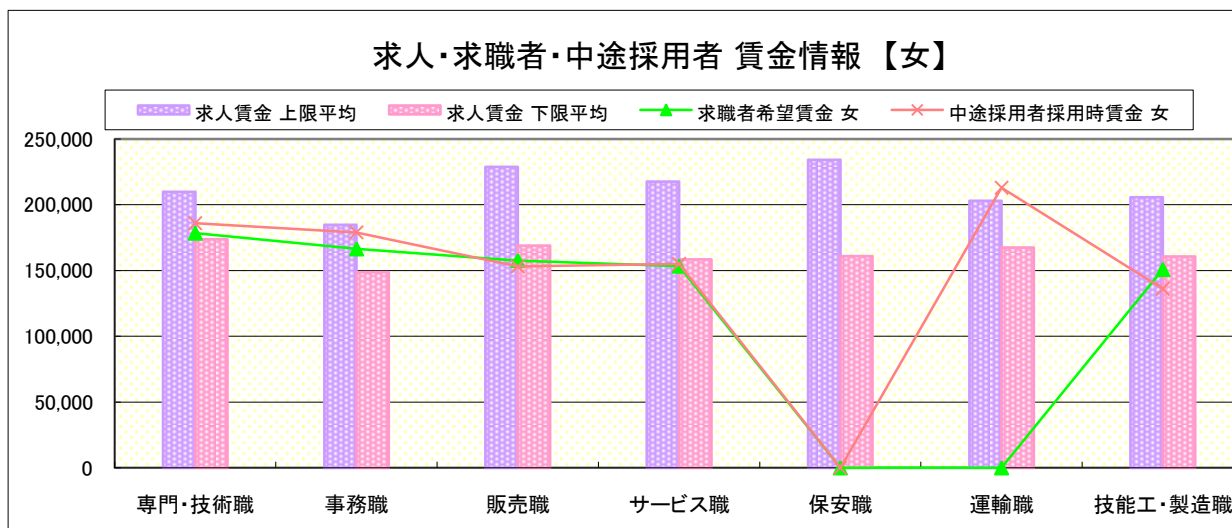
(単位:円)

職業別	職種	求人賃金		求職者希望賃金	
		上限平均	下限平均	男	女
職業別	専門・技術職	209,780	173,853	225,556	178,378
	事務職	184,792	148,637	239,474	166,395
	販売職	228,700	169,000	225,294	157,500
	サービス職	217,502	158,382	173,846	153,333
	保安職	234,200	160,950	237,500	0
	運輸職	202,950	167,367	243,333	0
	技能工・製造職	205,740	160,606	209,536	150,789



中途採用者採用時賃金情報 (単位:円)

職業別	職種	中途採用者採用時賃金	
		男	女
職業別	専門・技術職	279,000	186,000
	事務職	272,000	179,000
	販売職	272,000	153,000
	サービス職	234,000	155,000
	保安職	173,000	0
	運輸職	204,000	213,000
	技能工・製造職	231,000	136,000



- \* 求人賃金・求職者希望賃金は、総合的雇用情報システム1月新規求人・新規求職から抽出。
- \* 求人賃金については、男女不問である。
- \* 中途採用者採用時賃金は、雇用保険トータル・システム取得届から抽出(10月～12月分の雇用形態常用)。



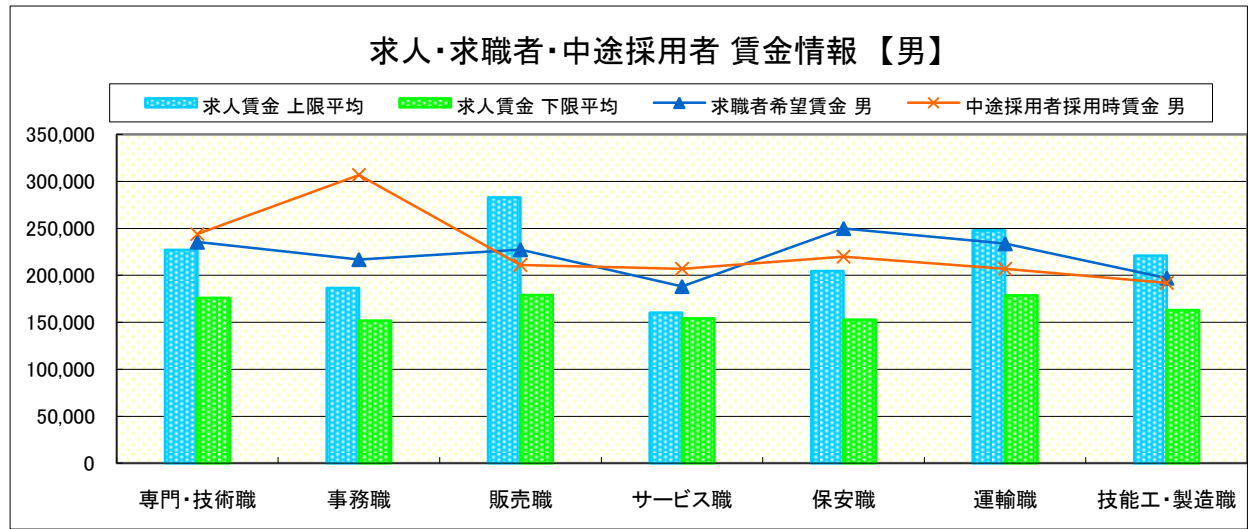
# 求人・求職者・中途採用者 賃金情報【1月】

矢板

求人賃金・求職者希望賃金情報(常用)

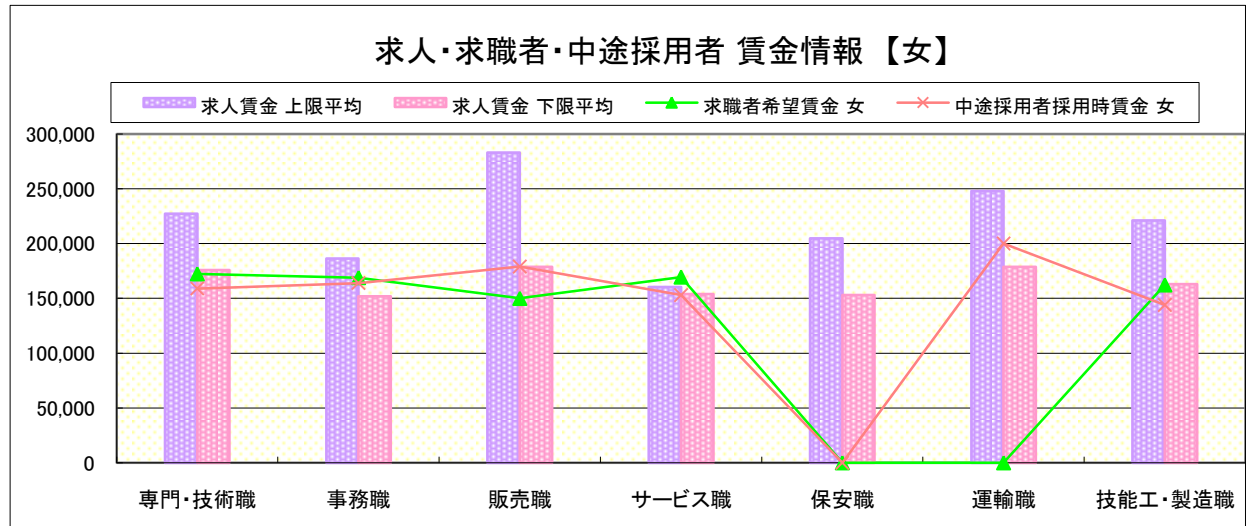
(単位:円)

職業別	職種	求人賃金		求職者希望賃金	
		上限平均	下限平均	男	女
職業別	専門・技術職	227,241	175,835	235,455	172,400
	事務職	186,421	151,832	217,000	168,958
	販売職	283,063	178,875	227,500	150,000
	サービス職	160,267	154,000	188,333	169,474
	保安職	204,700	152,950	250,000	0
	運輸職	247,880	178,649	233,750	0
	技能工・製造職	221,098	162,852	197,250	162,308



中途採用者採用時賃金情報 (単位:円)

職業別	職種	中途採用者採用時賃金	
		男	女
職業別	専門・技術職	244,000	159,000
	事務職	307,000	164,000
	販売職	211,000	179,000
	サービス職	207,000	153,000
	保安職	220,000	0
	運輸職	207,000	200,000
	技能工・製造職	192,000	144,000



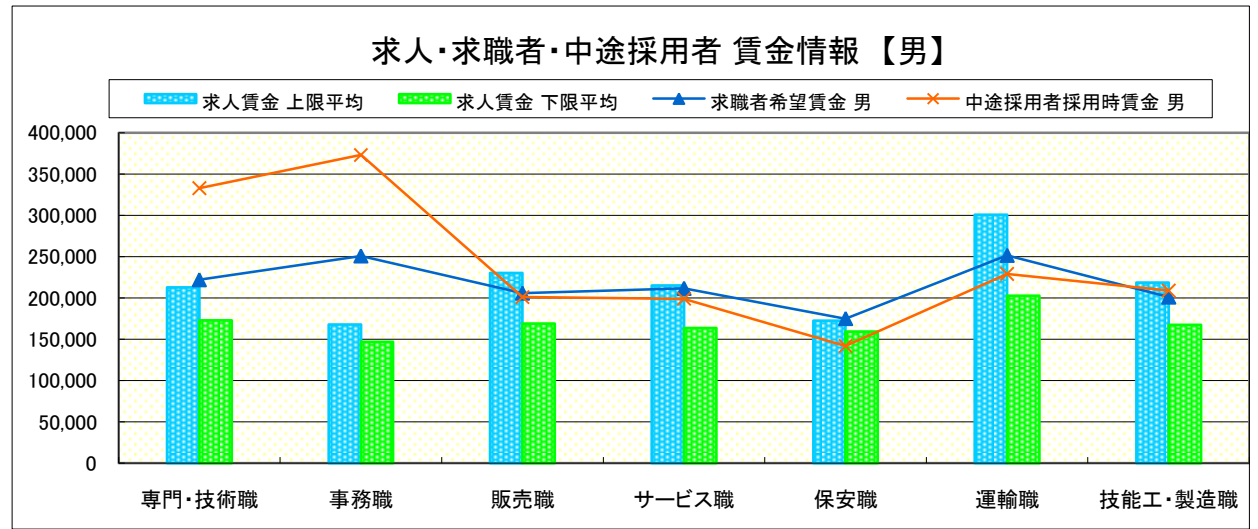
- \* 求人賃金・求職者希望賃金は、総合的雇用情報システム1月新規求人・新規求職から抽出。
- \* 求人賃金については、男女不問である。
- \* 中途採用者採用時賃金は、雇用保険トータル・システム取得届から抽出(10月～12月分の雇用形態常用)。

# 求人・求職者・中途採用者 賃金情報【1月】

大田原

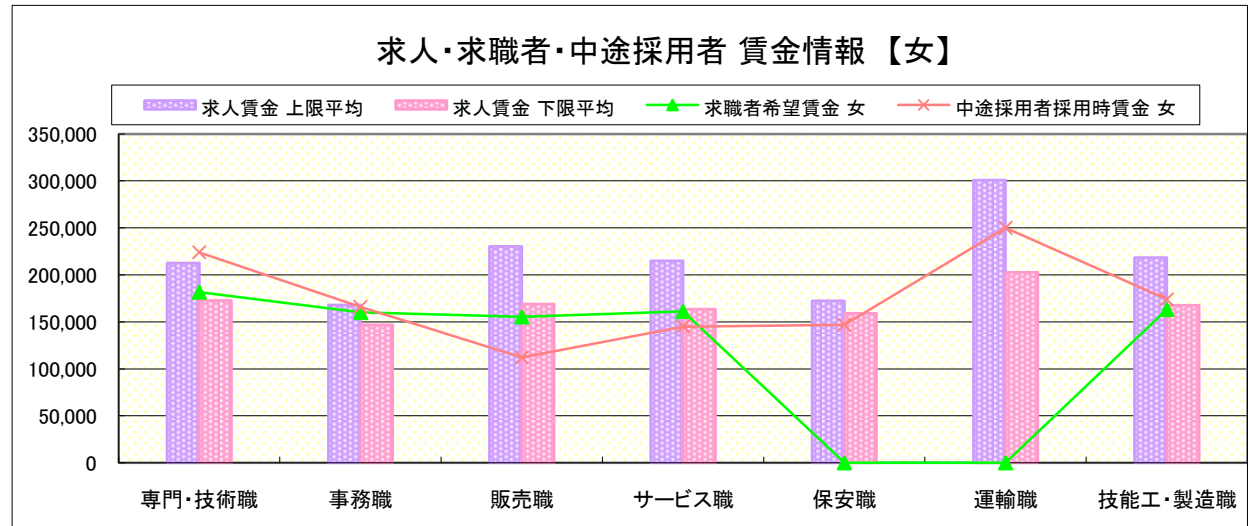
求人賃金・求職者希望賃金情報(常用) (単位:円)

職業別	職種	求人賃金		求職者希望賃金	
		上限平均	下限平均	男	女
職業別	専門・技術職	212,714	172,796	222,000	181,622
	事務職	167,945	146,987	250,870	160,000
	販売職	230,225	168,890	205,769	155,294
	サービス職	215,158	163,474	211,579	161,111
	保安職	172,500	159,300	175,000	0
	運輸職	300,730	202,897	251,579	0
	技能工・製造職	218,577	167,512	201,009	163,200



中途採用者採用時賃金情報 (単位:円)

職業別	職種	中途採用者採用時賃金	
		男	女
職業別	専門・技術職	333,000	224,000
	事務職	373,000	166,000
	販売職	201,000	112,000
	サービス職	199,000	145,000
	保安職	142,000	147,000
	運輸職	229,000	250,000
	技能工・製造職	209,000	174,000



- \* 求人賃金・求職者希望賃金は、総合的雇用情報システム1月新規求人・新規求職から抽出。
- \* 求人賃金については、男女不問である。
- \* 中途採用者採用時賃金は、雇用保険トータル・システム取得届から抽出(10月~12月分の雇用形態常用)。

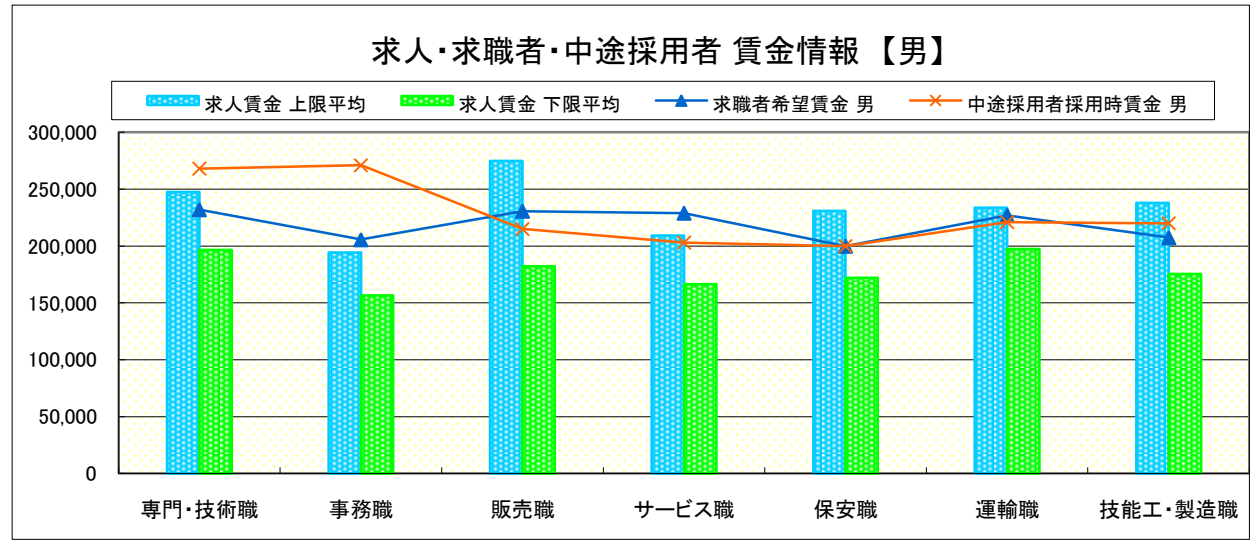
# 求人・求職者・中途採用者 賃金情報【1月】

小 山

求人賃金・求職者希望賃金情報(常用)

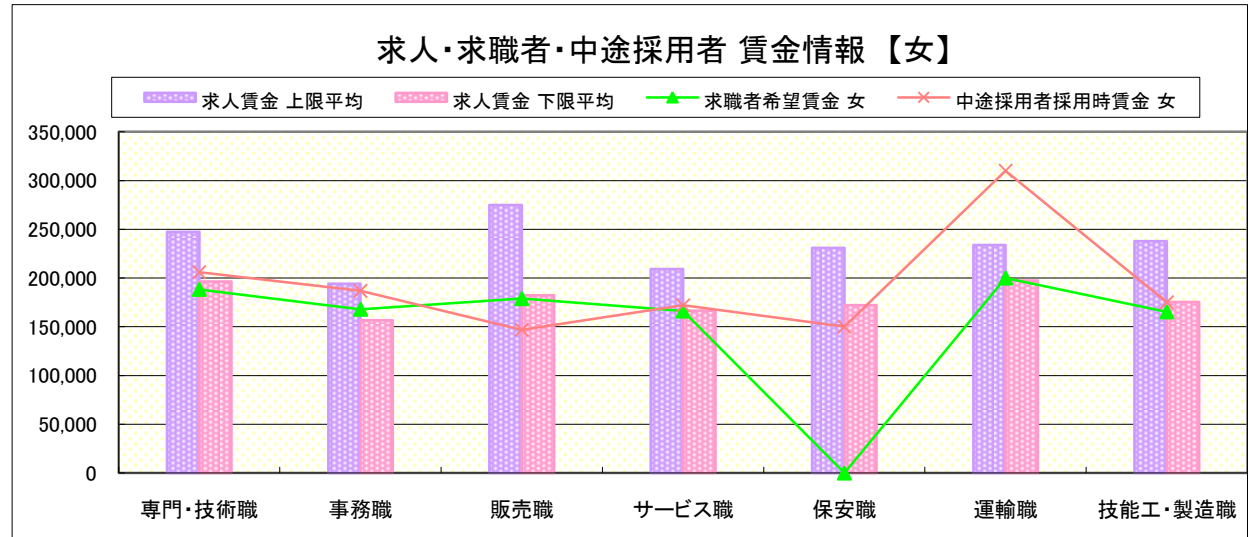
(単位:円)

	職業別	求人賃金		求職者希望賃金	
		上限平均	下限平均	男	女
	専門・技術職	247,434	196,392	231,957	188,372
	事務職	194,295	156,682	205,682	167,989
	販売職	274,811	182,199	230,658	178,929
	サービス職	209,181	166,401	228,929	166,129
	保安職	231,000	172,100	200,000	0
	運輸職	233,815	197,352	226,981	200,000
	技能工・製造職	237,946	175,365	207,414	165,319



中途採用者採用時賃金情報 (単位:円)

	職業別	中途採用者採用時賃金	
		男	女
	専門・技術職	268,000	206,000
	事務職	271,000	187,000
	販売職	215,000	147,000
	サービス職	203,000	172,000
	保安職	200,000	150,000
	運輸職	221,000	310,000
	技能工・製造職	220,000	175,000



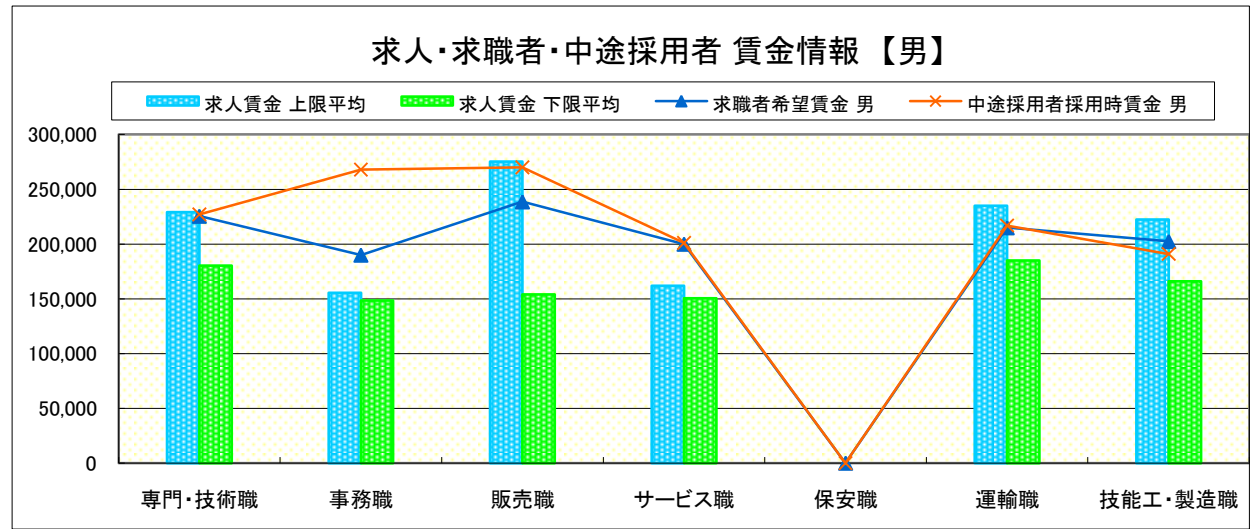
- \* 求人賃金・求職者希望賃金は、総合的雇用情報システム1月新規求人・新規求職から抽出。
- \* 求人賃金については、男女不問である。
- \* 中途採用者採用時賃金は、雇用保険トータル・システム取得届から抽出(10月~12月分の雇用形態常用)。

# 求人・求職者・中途採用者 賃金情報【1月】

那須烏山

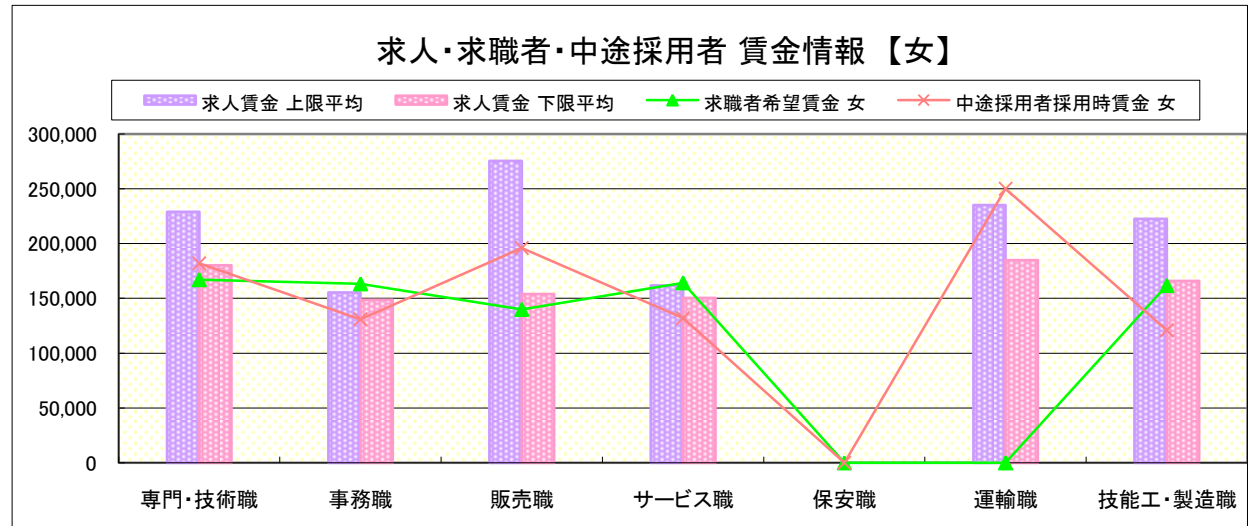
求人賃金・求職者希望賃金情報(常用) (単位:円)

職業別	職種	求人賃金		求職者希望賃金	
		上限平均	下限平均	男	女
職業別	専門・技術職	229,065	180,314	225,556	167,143
	事務職	155,377	148,538	190,000	163,333
	販売職	275,300	153,900	238,667	140,000
	サービス職	161,788	150,438	200,000	164,286
	保安職	0	0	0	0
	運輸職	235,000	184,875	215,000	0
	技能工・製造職	222,503	166,031	202,472	161,818



中途採用者採用時賃金情報 (単位:円)

職業別	職種	中途採用者採用時賃金	
		男	女
職業別	専門・技術職	227,000	182,000
	事務職	268,000	131,000
	販売職	270,000	196,000
	サービス職	201,000	132,000
	保安職	0	0
	運輸職	217,000	250,000
	技能工・製造職	191,000	121,000



- \* 求人賃金・求職者希望賃金は、総合的雇用情報システム1月新規求人・新規求職から抽出。
- \* 求人賃金については、男女不問である。
- \* 中途採用者採用時賃金は、雇用保険トータル・システム取得届から抽出(10月～12月分の雇用形態常用)。

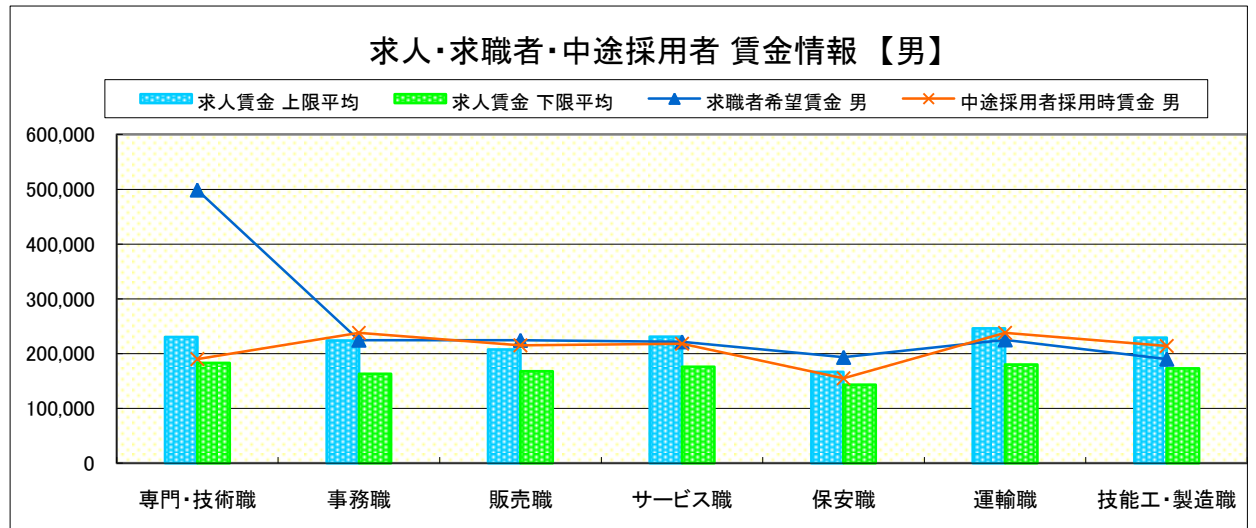
# 求人・求職者・中途採用者 賃金情報【1月】

日光

求人賃金・求職者希望賃金情報(常用)

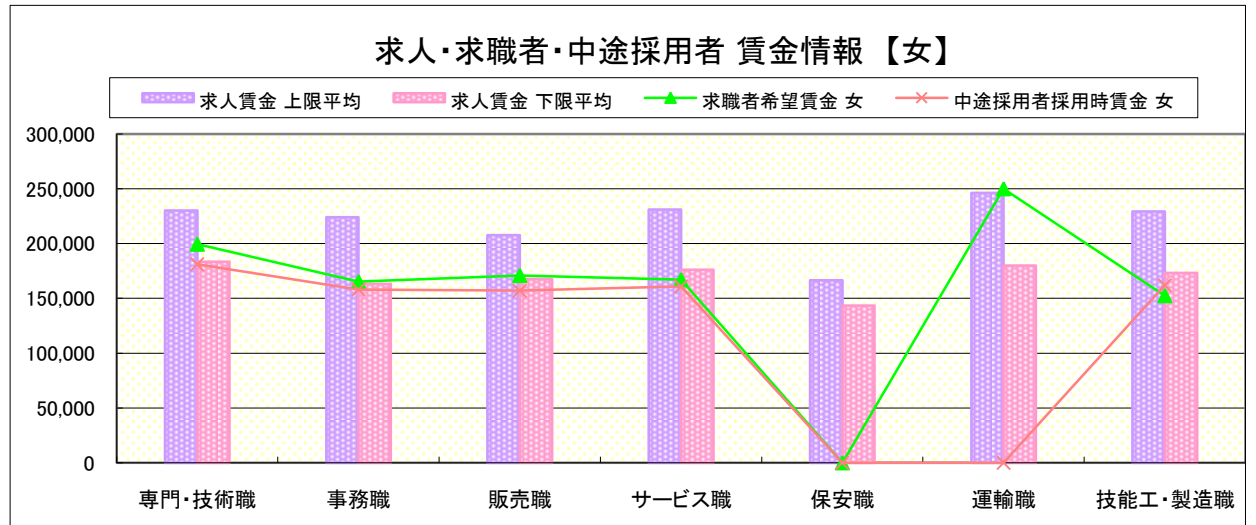
(単位:円)

職業別		求人賃金		求職者希望賃金	
		上限平均	下限平均	男	女
職業別	専門・技術職	230,097	183,314	498,667	199,375
	事務職	223,944	163,226	224,737	165,185
	販売職	207,714	167,714	224,375	170,909
	サービス職	231,097	175,990	221,600	167,143
	保安職	166,500	143,500	193,333	0
	運輸職	246,250	180,000	225,185	250,000
	技能工・製造職	229,224	173,242	190,000	152,500



中途採用者採用時賃金情報 (単位:円)

職業別		中途採用者採用時賃金	
		男	女
職業別	専門・技術職	190,000	181,000
	事務職	238,000	158,000
	販売職	215,000	157,000
	サービス職	218,000	161,000
	保安職	155,000	0
	運輸職	238,000	0
	技能工・製造職	214,000	162,000



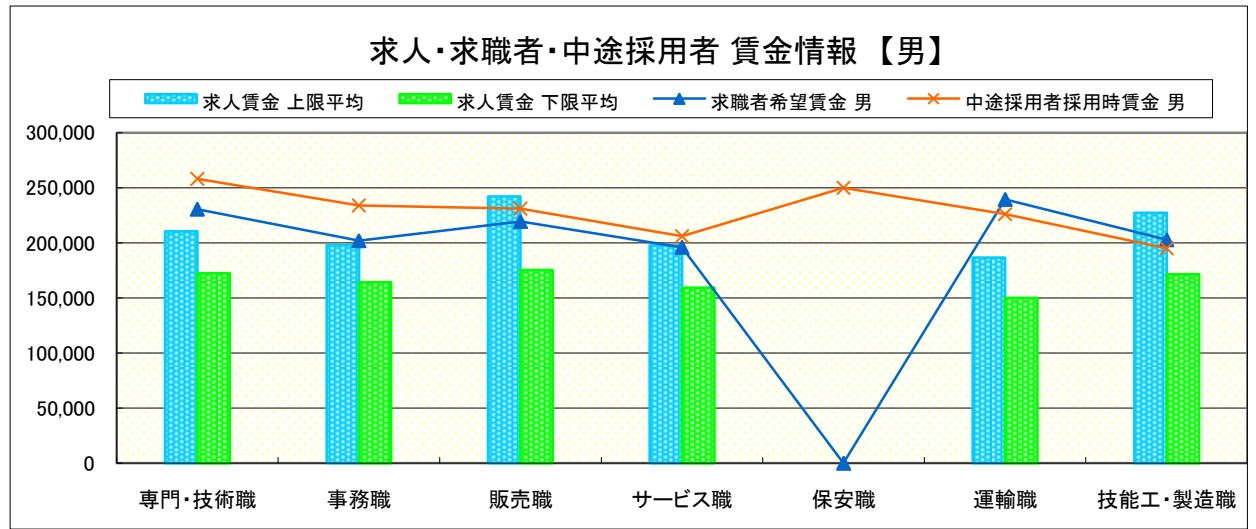
- \* 求人賃金・求職者希望賃金は、総合的雇用情報システム1月新規求人・新規求職から抽出。
- \* 求人賃金については、男女不問である。
- \* 中途採用者採用時賃金は、雇用保険トータル・システム取得届から抽出(10月～12月分の雇用形態常用)。

# 求人・求職者・中途採用者 賃金情報【1月】

黒 磯

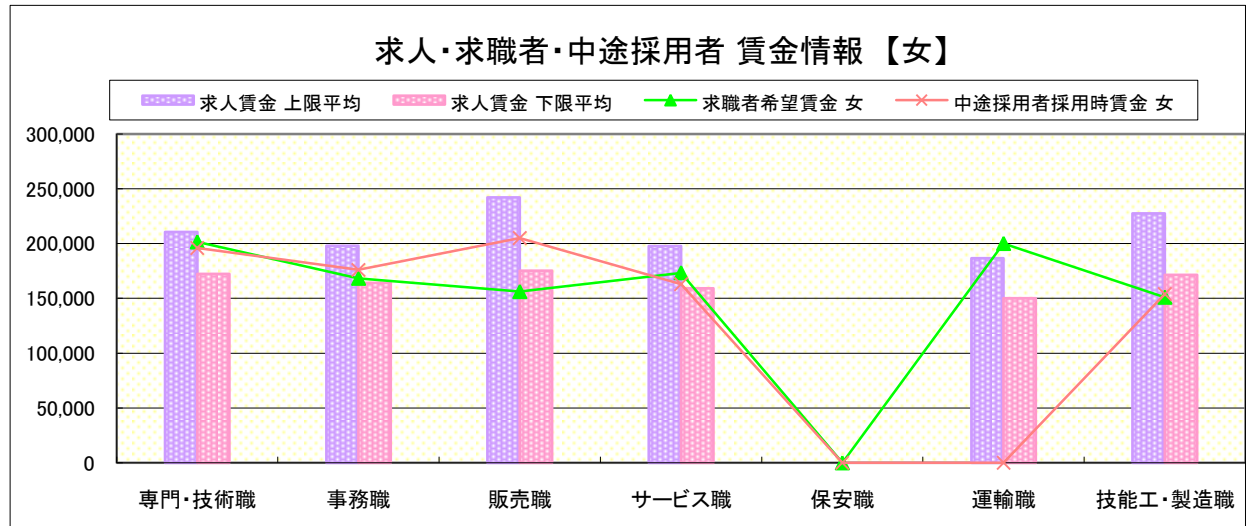
求人賃金・求職者希望賃金情報(常用) (単位:円)

職業別	職種	求人賃金		求職者希望賃金	
		上限平均	下限平均	男	女
職業別	専門・技術職	210,480	172,358	230,588	201,429
	事務職	197,926	164,113	202,000	168,269
	販売職	242,000	175,367	219,412	156,154
	サービス職	197,620	159,171	196,000	173,333
	保安職	0	0	0	0
	運輸職	186,716	150,104	239,474	200,000
	技能工・製造職	227,388	171,548	202,824	151,000



中途採用者採用時賃金情報 (単位:円)

職業別	職種	中途採用者採用時賃金	
		男	女
職業別	専門・技術職	258,000	196,000
	事務職	234,000	176,000
	販売職	231,000	205,000
	サービス職	206,000	163,000
	保安職	250,000	0
	運輸職	226,000	0
	技能工・製造職	195,000	154,000



- \* 求人賃金・求職者希望賃金は、総合的雇用情報システム1月新規求人・新規求職から抽出。
- \* 求人賃金については、男女不問である。
- \* 中途採用者採用時賃金は、雇用保険トータル・システム取得届から抽出(10月~12月分の雇用形態常用)。