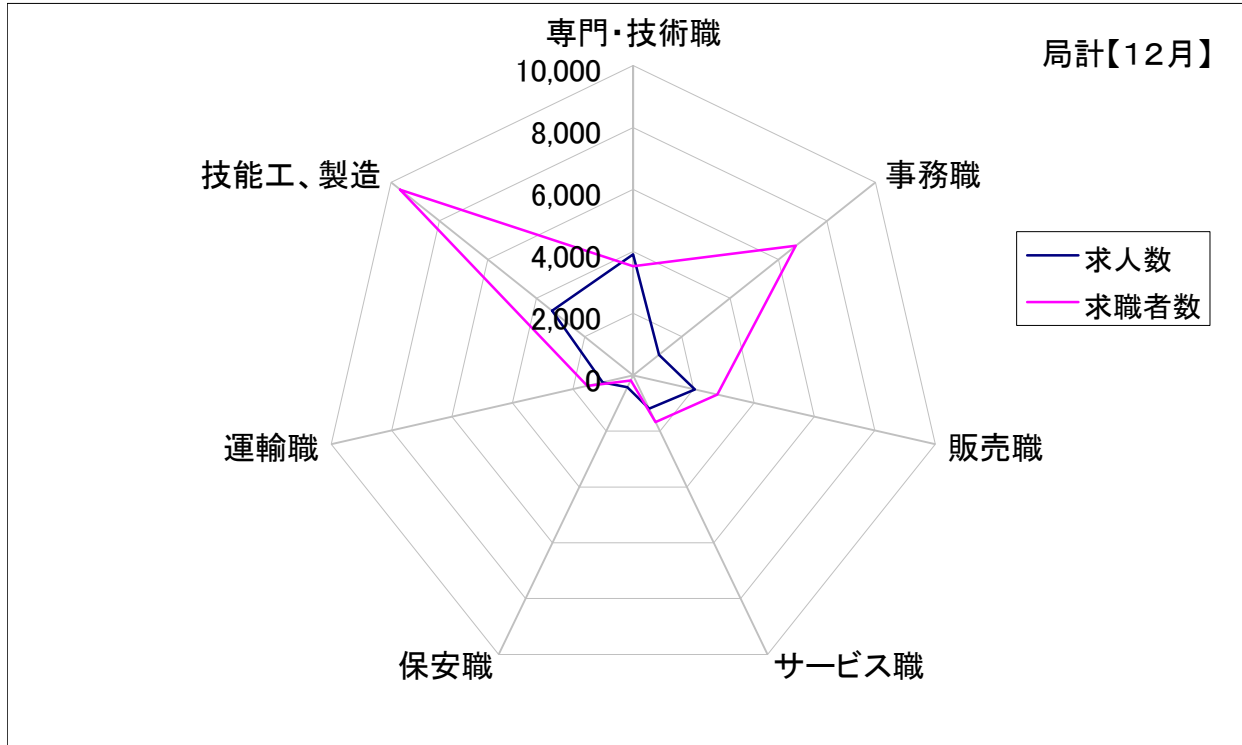


求人・求職バランスシート【12月】

局 計

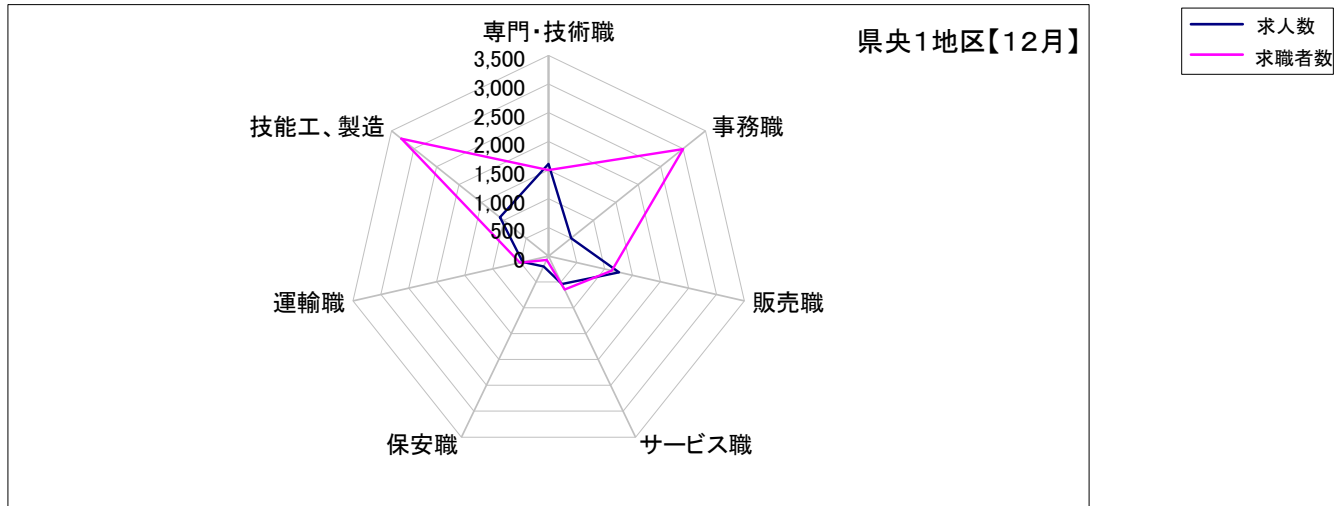
	専 門 ・ 技 術 職	事 務 職	販 売 職	サ ー ビ ス 職	保 安 職	運 輸 職	技 能 工 ・ 製 造
求 人 数	3,906	1,068	2,046	1,189	428	1,013	3,345
求 職 者 数	3,529	6,711	2,790	1,673	184	1,519	9,622



求人・求職バランスシート【12月】


県央1地区

	専門・技術職	事務職	販売職	サービス職	保安職	運輸職	技能工、製造
求人数	1,605	503	1,258	541	200	465	1,084
求職者数	1,500	2,996	1,130	649	76	515	3,282



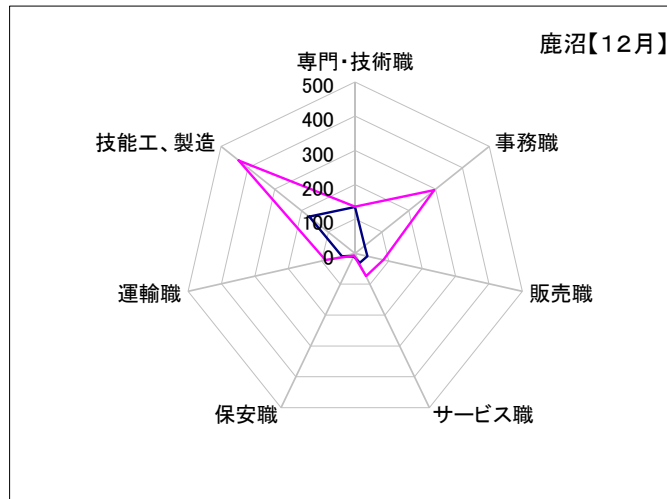
宇都宮

	専門・技術職	事務職	販売職	サービス職	保安職	運輸職	技能工、製造
求人数	1,306	411	1,184	344	168	397	800
求職者数	1,264	2,433	908	468	60	374	2,465




鹿沼

	専門・技術職	事務職	販売職	サービス職	保安職	運輸職	技能工、製造
求人数	135	35	37	31	11	40	172
求職者数	136	295	85	74	7	89	435



日光

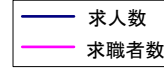
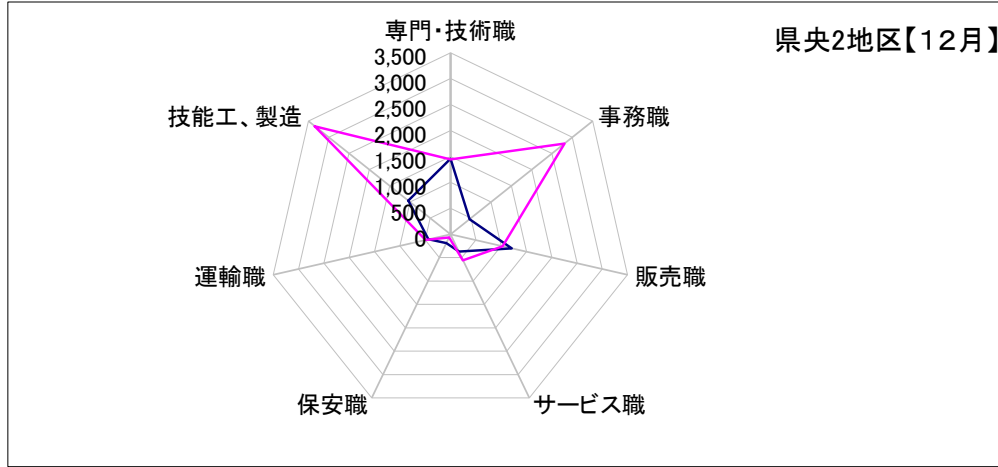
	専門・技術職	事務職	販売職	サービス職	保安職	運輸職	技能工、製造
求人数	164	57	37	166	21	28	112
求職者数	100	268	137	107	9	52	382



求人・求職バランスシート【12月】

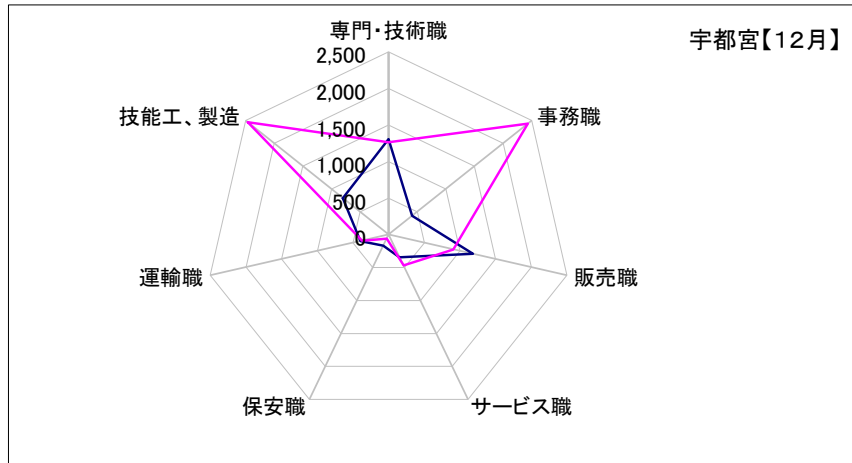
県央2地区

	専門・技術職	事務職	販売職	サービス職	保安職	運輸職	技能工、製造
求人数	1,457	468	1,210	370	187	437	1,038
求職者数	1,440	2,806	1,028	556	68	490	3,342



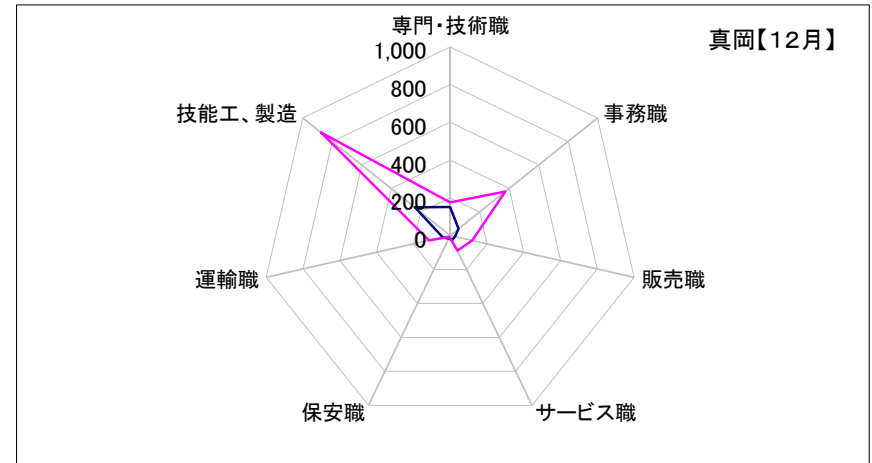
宇都宮

	専門・技術職	事務職	販売職	サービス職	保安職	運輸職	技能工、製造
求人数	1,306	411	1,184	344	168	397	800
求職者数	1,264	2,433	908	468	60	374	2,465



真岡

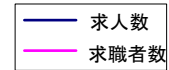
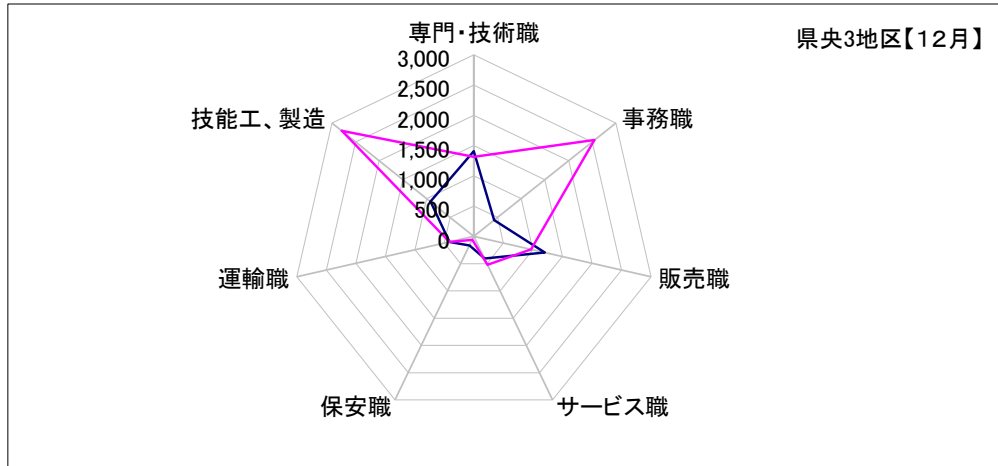
	専門・技術職	事務職	販売職	サービス職	保安職	運輸職	技能工、製造
求人数	151	57	26	26	19	40	238
求職者数	176	373	120	88	8	116	877



求人・求職バランスシート【12月】

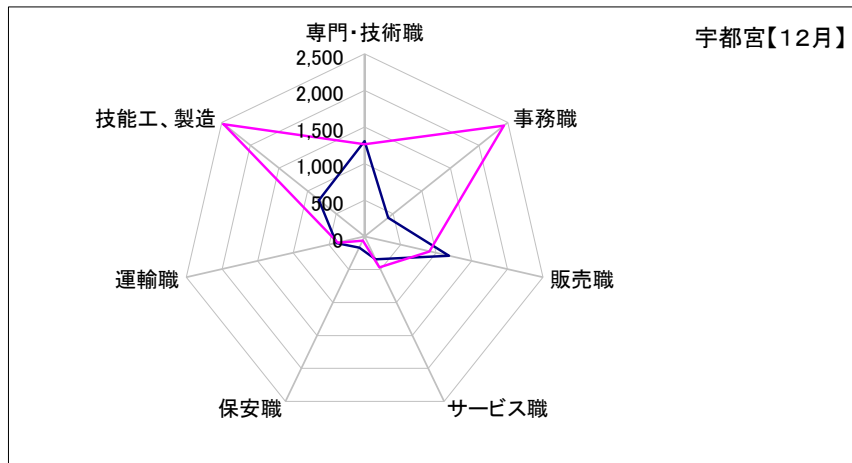
県央3地区

	専門・技術職	事務職	販売職	サービス職	保安職	運輸職	技能工、製造
求人数	1,404	429	1,200	409	168	415	918
求職者数	1,313	2,549	972	519	63	413	2,791



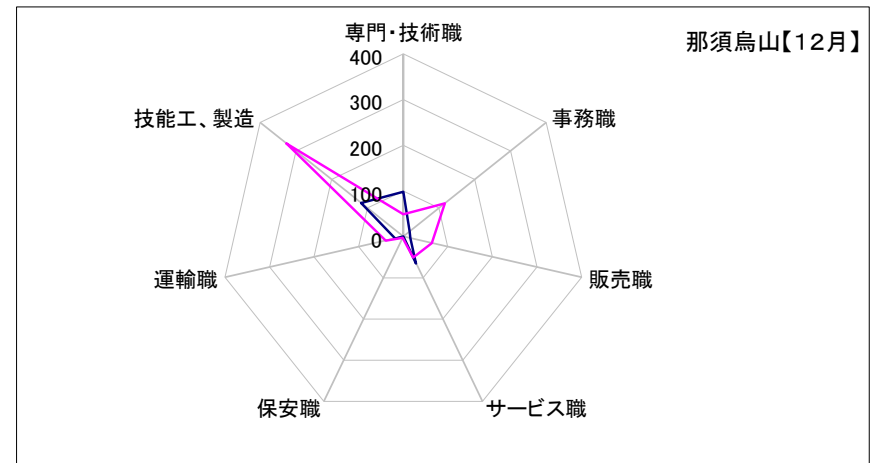
宇都宮

	専門・技術職	事務職	販売職	サービス職	保安職	運輸職	技能工、製造
求人数	1,306	411	1,184	344	168	397	800
求職者数	1,264	2,433	908	468	60	374	2,465



那須烏山

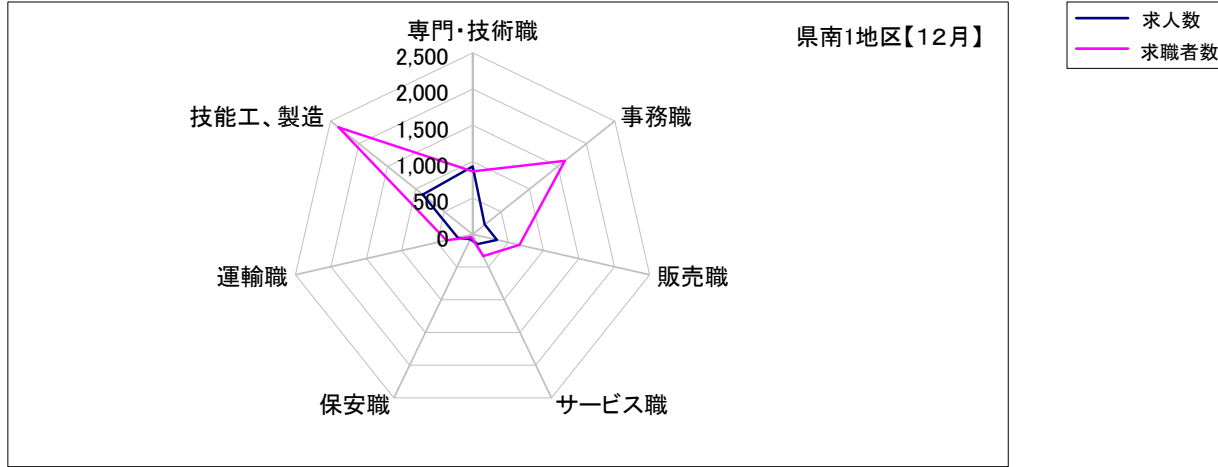
	専門・技術職	事務職	販売職	サービス職	保安職	運輸職	技能工、製造
求人数	98	18	16	65	0	18	118
求職者数	49	116	64	51	3	39	326



求人・求職バランスシート【12月】

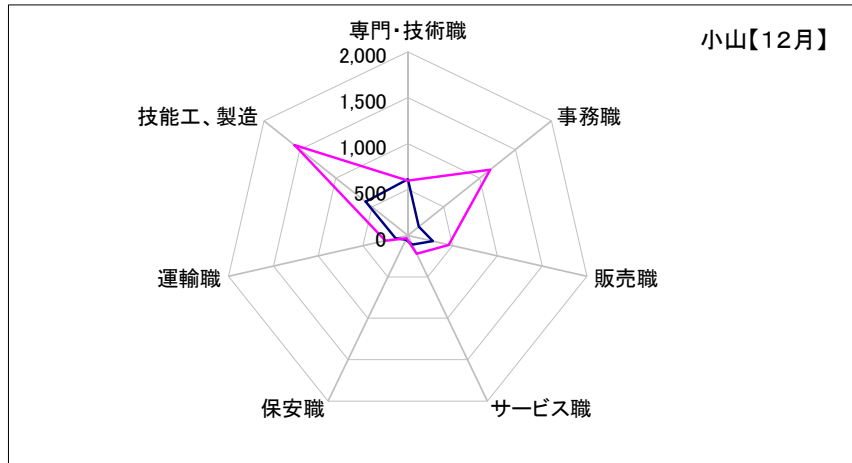
県南1地区

	専門・技術職	事務職	販売職	サービス職	保安職	運輸職	技能工、製造
求人数	935	214	344	148	73	208	879
求職者数	868	1,622	659	333	45	372	2,358




小山

	専門・技術職	事務職	販売職	サービス職	保安職	運輸職	技能工、製造
求人数	611	152	281	112	49	138	587
求職者数	597	1,147	458	220	34	251	1,577



栃木

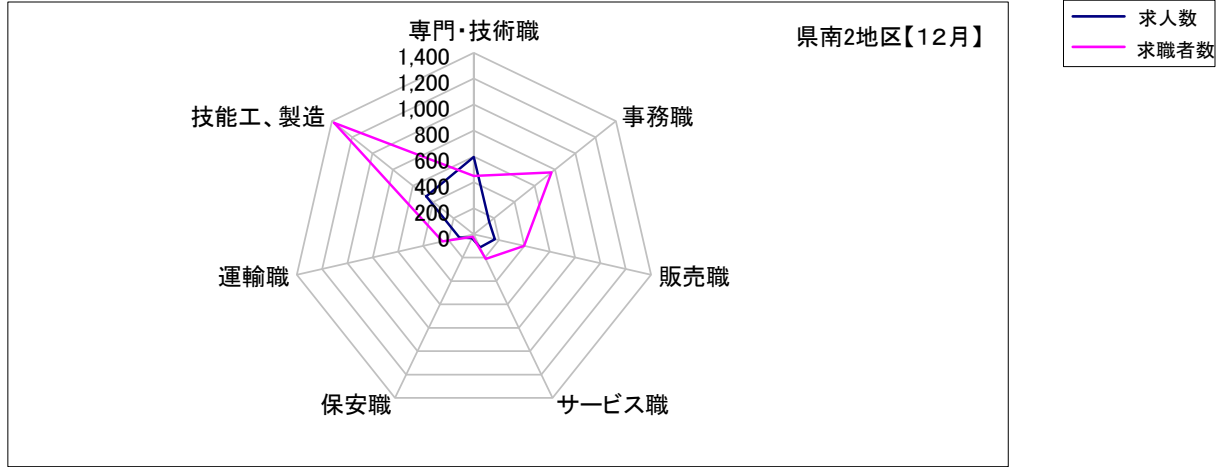
	専門・技術職	事務職	販売職	サービス職	保安職	運輸職	技能工、製造
求人数	324	62	63	36	24	70	292
求職者数	271	475	201	113	11	121	781



求人・求職バランスシート【12月】

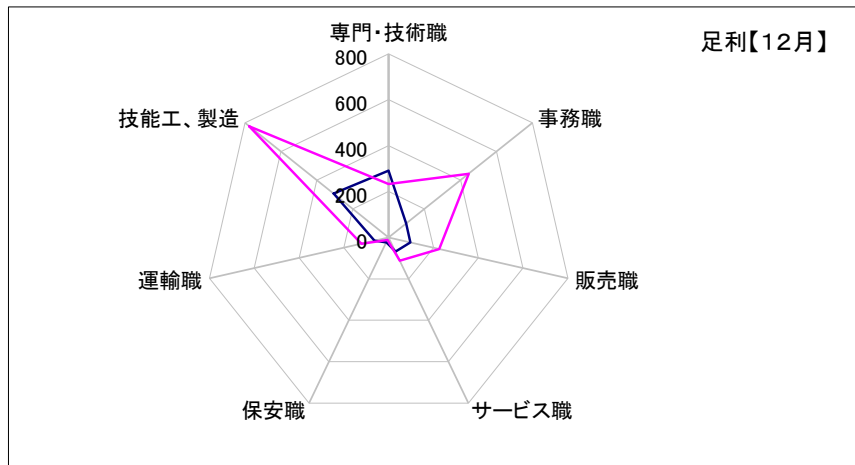
県南2地区

	専門・技術職	事務職	販売職	サービス職	保安職	運輸職	技能工、製造
求人数	595	150	166	110	32	114	469
求職者数	449	764	397	212	22	248	1,379



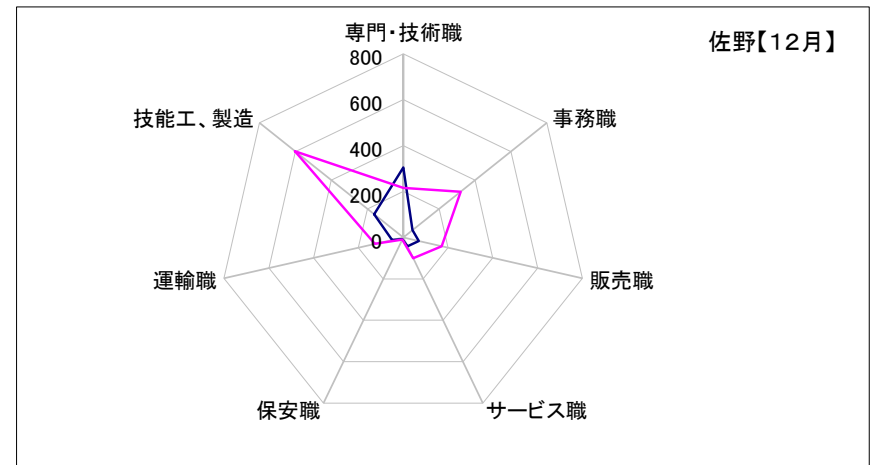
足利

	専門・技術職	事務職	販売職	サービス職	保安職	運輸職	技能工、製造
求人数	291	98	97	68	23	64	307
求職者数	233	445	226	112	12	122	777



佐野

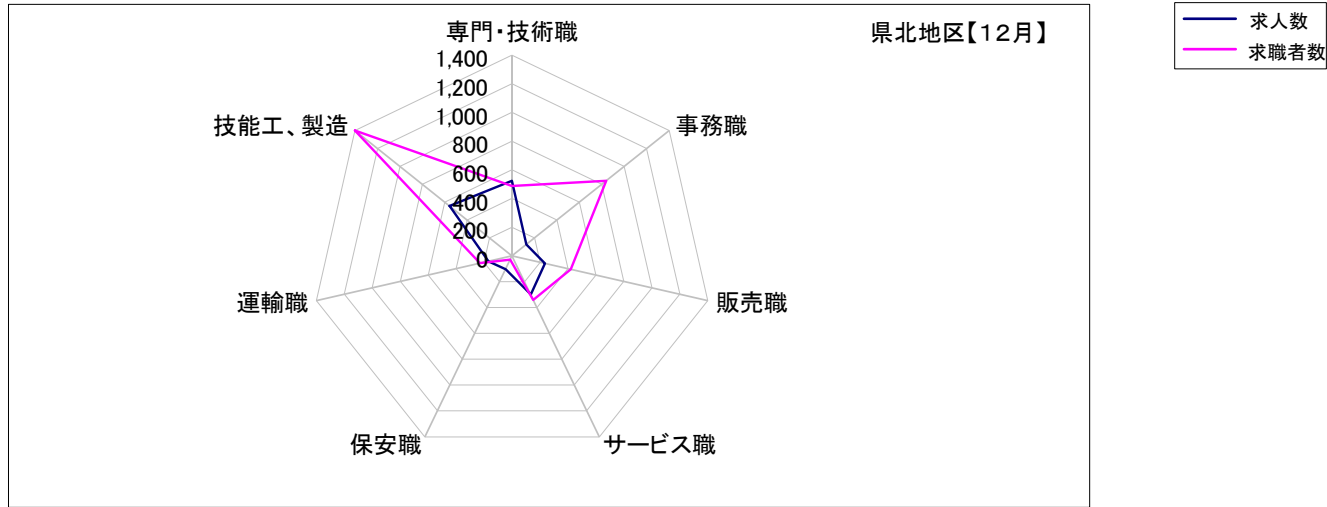
	専門・技術職	事務職	販売職	サービス職	保安職	運輸職	技能工、製造
求人数	304	52	69	42	9	50	162
求職者数	216	319	171	100	10	126	602



求人・求職バランスシート【12月】

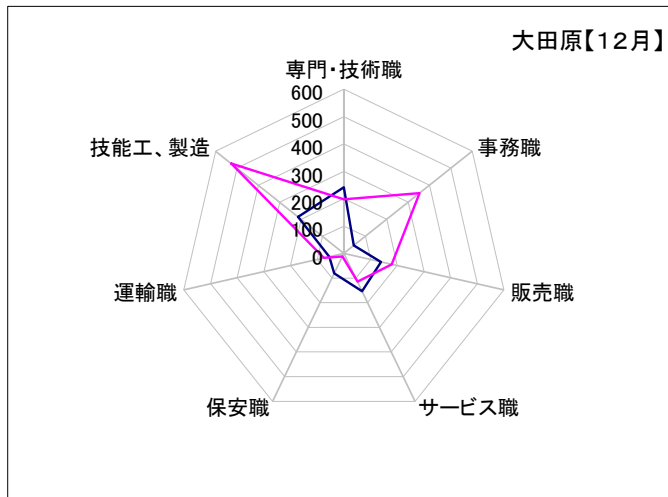
県北地区

	専門・技術職	事務職	販売職	サービス職	保安職	運輸職	技能工、製造
求人数	522	126	236	299	104	168	557
求職者数	487	840	420	340	30	229	1,400



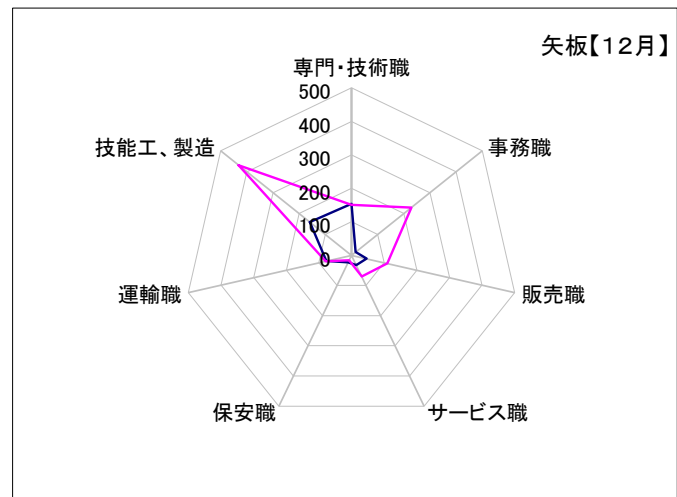
大田原

	専門・技術職	事務職	販売職	サービス職	保安職	運輸職	技能工、製造
求人数	242	46	139	153	81	55	214
求職者数	197	353	179	115	13	75	527



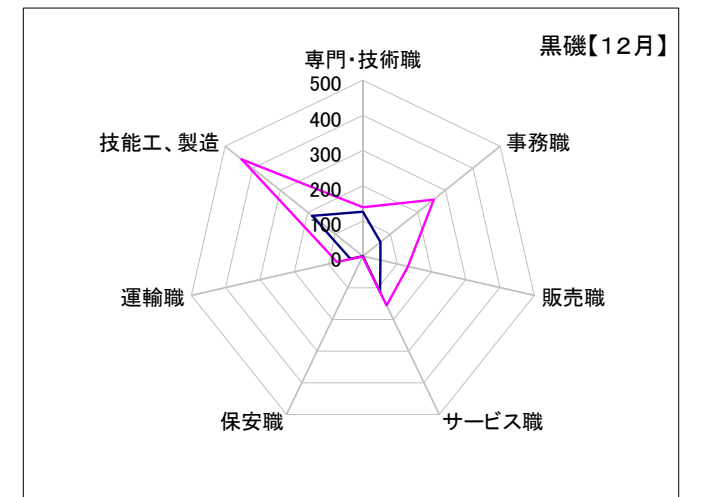
矢板

	専門・技術職	事務職	販売職	サービス職	保安職	運輸職	技能工、製造
求人数	154	16	46	33	23	77	159
求職者数	151	229	109	70	16	79	432



黒磯

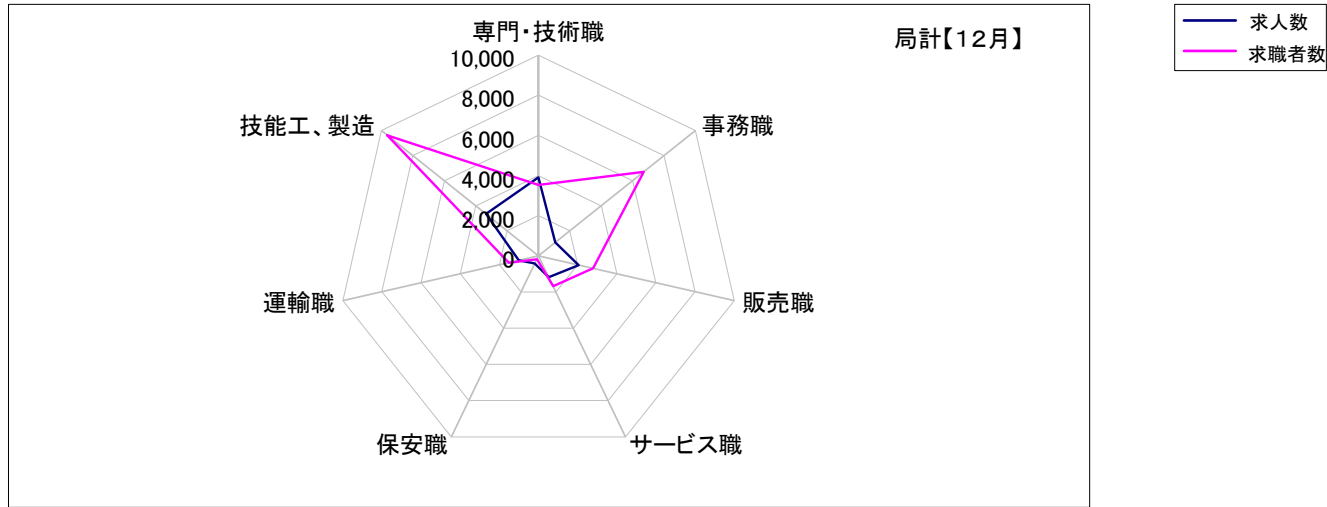
	専門・技術職	事務職	販売職	サービス職	保安職	運輸職	技能工、製造
求人数	126	64	51	113	0	36	184
求職者数	139	258	132	155	1	75	441



求人・求職バランスシート【12月】

局計

	専門・技術職	事務職	販売職	サービス職	保安職	運輸職	技能工、製造
求人数	3,906	1,068	2,046	1,189	428	1,013	3,345
求職者数	3,529	6,711	2,790	1,673	184	1,519	9,622



県北 《矢板・大田原・那須烏山・黒磯》

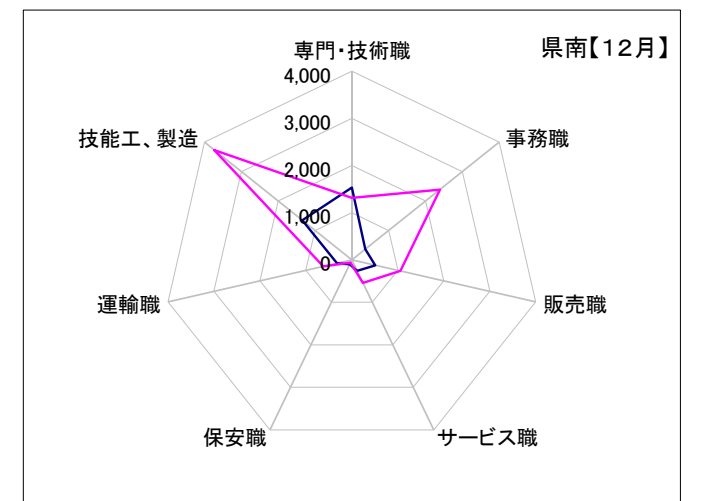

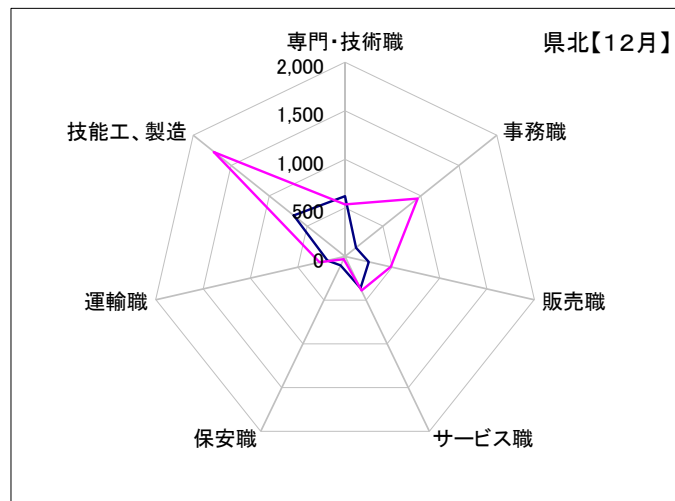
	専門・技術職	事務職	販売職	サービス職	保安職	運輸職	技能工、製造
求人数	620	144	252	364	104	186	675
求職者数	536	956	484	391	33	268	1,726

県央 《宇都宮・鹿沼・真岡・日光》

	専門・技術職	事務職	販売職	サービス職	保安職	運輸職	技能工、製造
求人数	1,756	560	1,284	567	219	505	1,322
求職者数	1,676	3,369	1,250	737	84	631	4,159

県南 《栃木・佐野・足利・小山》


	専門・技術職	事務職	販売職	サービス職	保安職	運輸職	技能工、製造
求人数	1,530	364	510	258	105	322	1,348
求職者数	1,317	2,386	1,056	545	67	620	3,737



求人・求職バランスシート【12月】

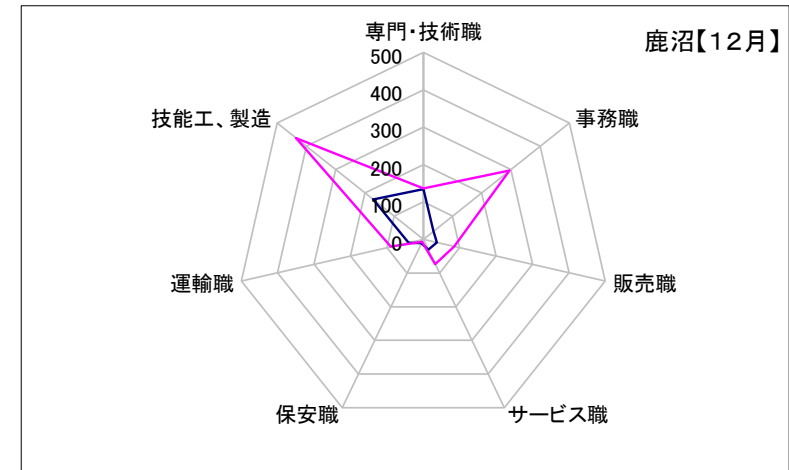
宇都宮

	専門・技術職	事務職	販売職	サービス職	保安職	運輸職	技能工、製造
求人数	1,306	411	1,184	344	168	397	800
求職者数	1,264	2,433	908	468	60	374	2,465



鹿沼

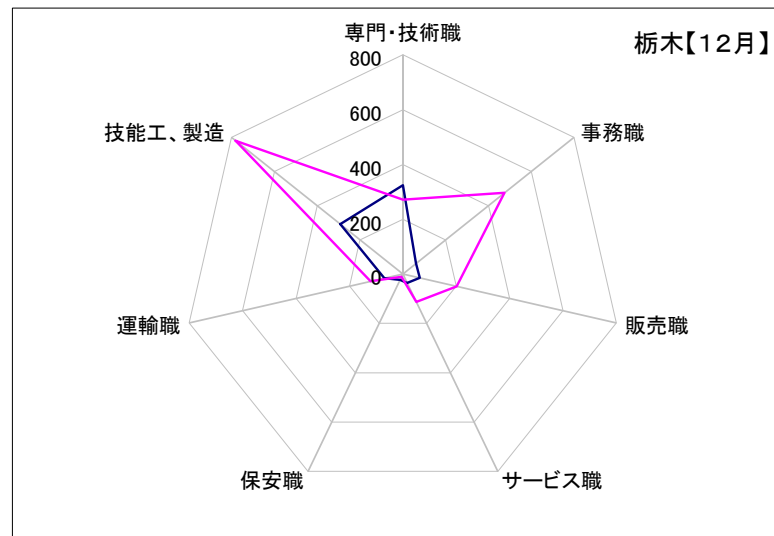
	専門・技術職	事務職	販売職	サービス職	保安職	運輸職	技能工、製造
求人数	135	35	37	31	11	40	172
求職者数	136	295	85	74	7	89	435



— 求人数
— 求職者数

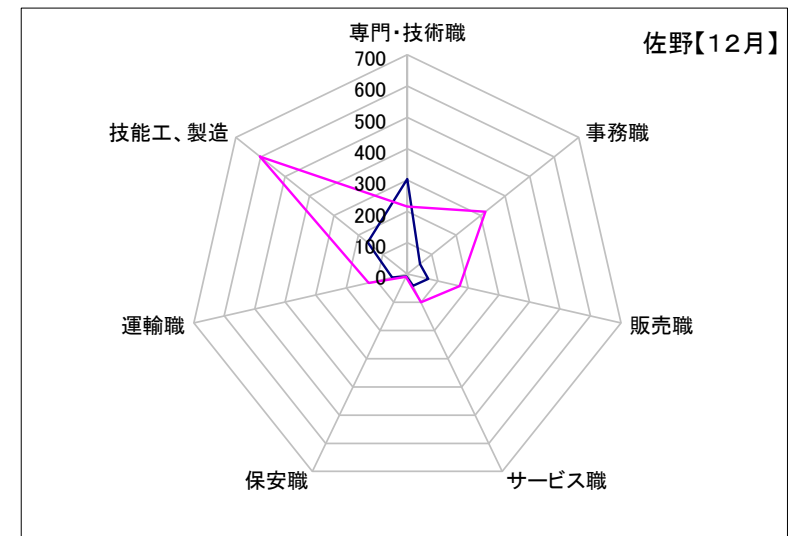
栃木

	専門・技術職	事務職	販売職	サービス職	保安職	運輸職	技能工、製造
求人数	324	62	63	36	24	70	292
求職者数	271	475	201	113	11	121	781



佐野

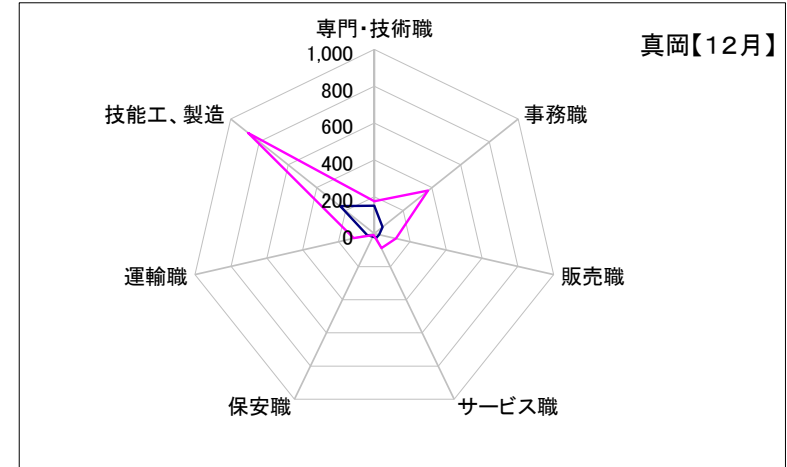
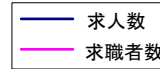
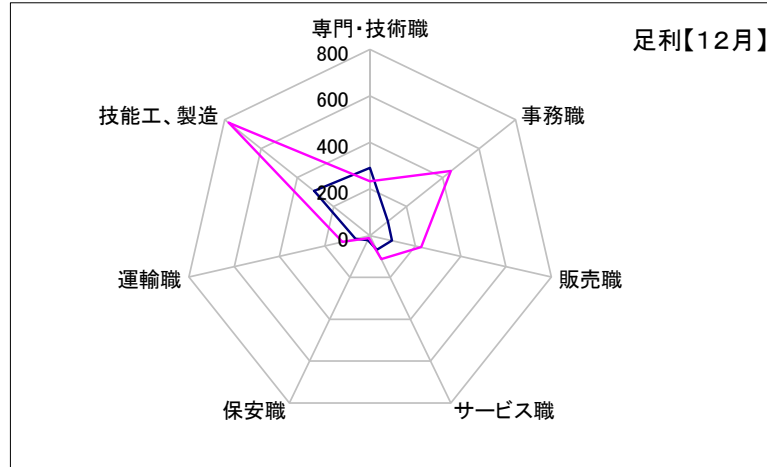
	専門・技術職	事務職	販売職	サービス職	保安職	運輸職	技能工、製造
求人数	304	52	69	42	9	50	162
求職者数	216	319	171	100	10	126	602



求人・求職バランスシート【12月】

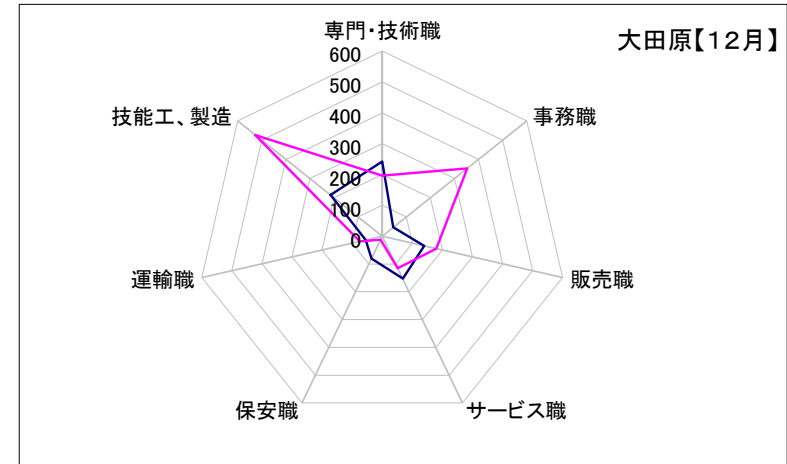
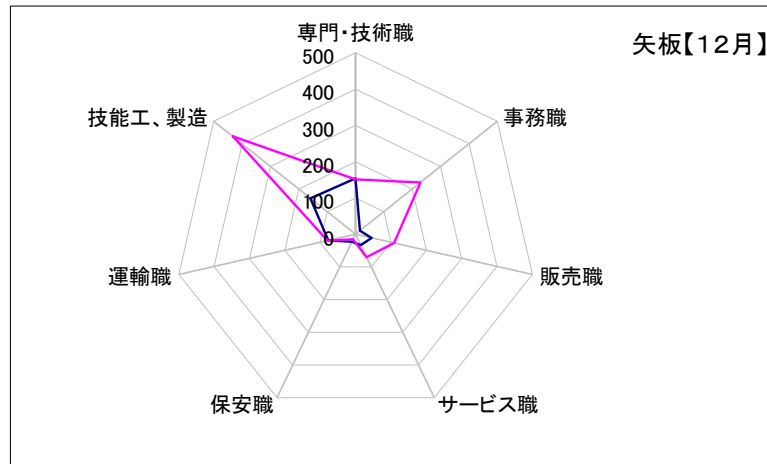
足利							
	専門・技術職	事務職	販売職	サービス職	保安職	運輸職	技能工、製造
求人数	291	98	97	68	23	64	307
求職者数	233	445	226	112	12	122	777

真岡							
	専門・技術職	事務職	販売職	サービス職	保安職	運輸職	技能工、製造
求人数	151	57	26	26	19	40	238
求職者数	176	373	120	88	8	116	877



矢板							
	専門・技術職	事務職	販売職	サービス職	保安職	運輸職	技能工、製造
求人数	154	16	46	33	23	77	159
求職者数	151	229	109	70	16	79	432

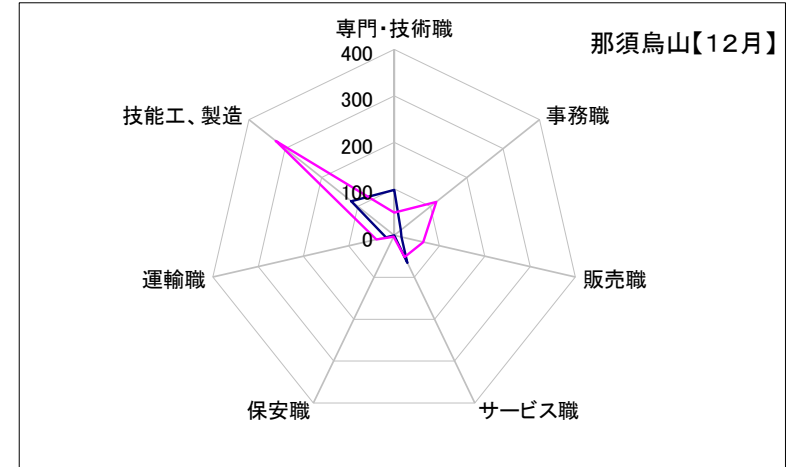
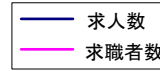
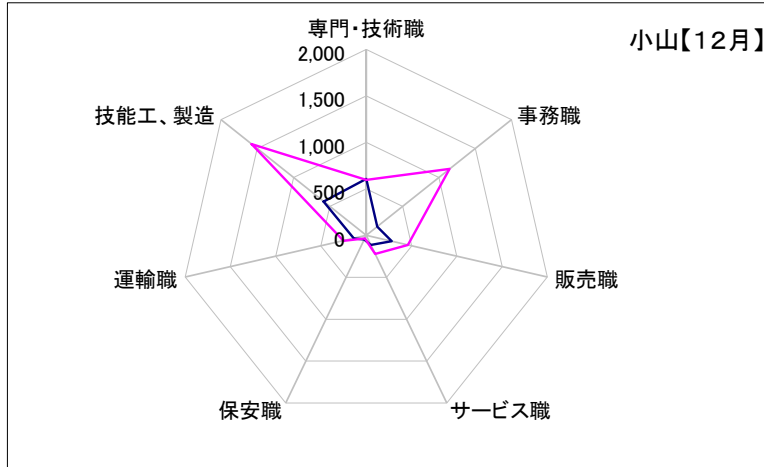
大田原							
	専門・技術職	事務職	販売職	サービス職	保安職	運輸職	技能工、製造
求人数	242	46	139	153	81	55	214
求職者数	197	353	179	115	13	75	527



求人・求職バランスシート【12月】

小山	専門・技術職	事務職	販売職	サービス職	保安職	運輸職	技能工、製造
求人数	611	152	281	112	49	138	587
求職者数	597	1,147	458	220	34	251	1,577

那須烏山	専門・技術職	事務職	販売職	サービス職	保安職	運輸職	技能工、製造
求人数	98	18	16	65	0	18	118
求職者数	49	116	64	51	3	39	326



日光	専門・技術職	事務職	販売職	サービス職	保安職	運輸職	技能工、製造
求人数	164	57	37	166	21	28	112
求職者数	100	268	137	107	9	52	382

黒磯	専門・技術職	事務職	販売職	サービス職	保安職	運輸職	技能工、製造
求人数	126	64	51	113	0	36	184
求職者数	139	258	132	155	1	75	441

