

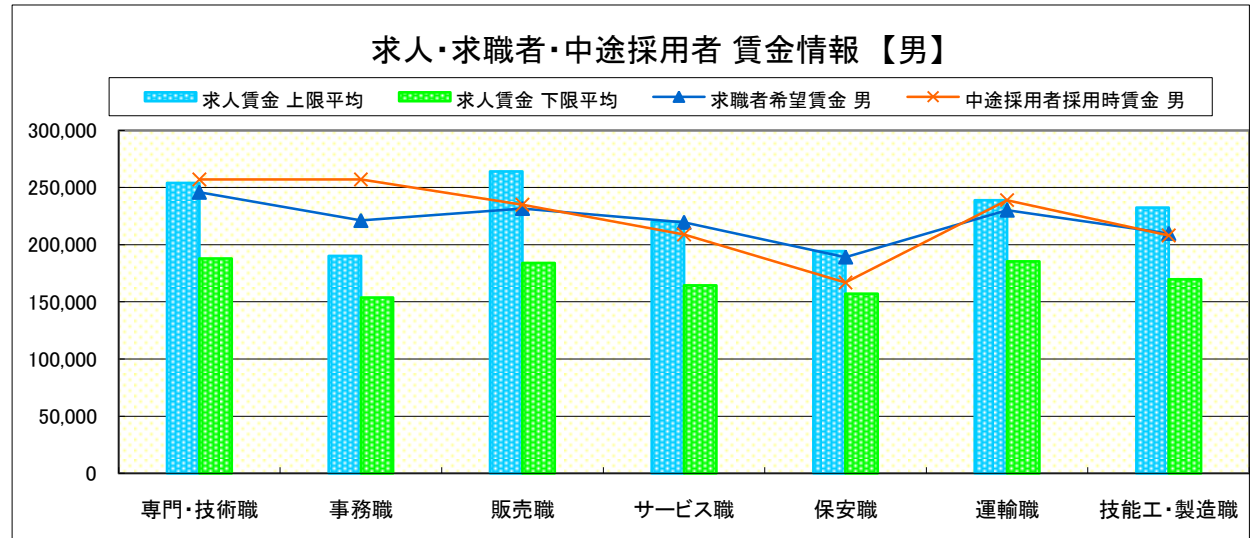
求人・求職者・中途採用者 賃金情報【10月】

局 計

求人賃金・求職者希望賃金情報(常用)

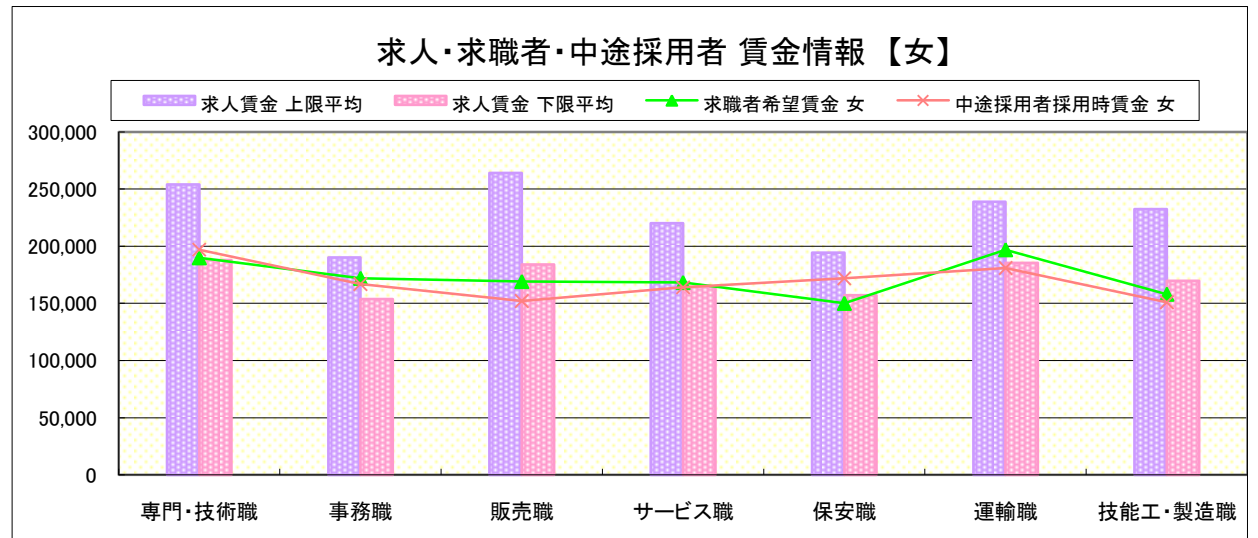
(単位:円)

職業別	職種	求人賃金		求職者希望賃金	
		上限平均	下限平均	男	女
職業別	専門・技術職	253,905	188,064	245,813	189,924
	事務職	190,171	153,876	221,143	171,937
	販売職	264,088	184,102	231,667	169,124
	サービス職	220,201	164,335	219,537	168,265
	保安職	194,272	157,057	189,184	150,000
	運輸職	238,880	185,467	230,166	197,000
	技能工・製造職	232,463	169,666	209,851	157,995



中途採用者採用時賃金情報 (単位:円)

職業別	職種	中途採用者採用時賃金	
		男	女
職業別	専門・技術職	257,000	197,000
	事務職	257,000	167,000
	販売職	235,000	152,000
	サービス職	209,000	164,000
	保安職	167,000	172,000
	運輸職	239,000	181,000
	技能工・製造職	208,000	151,000



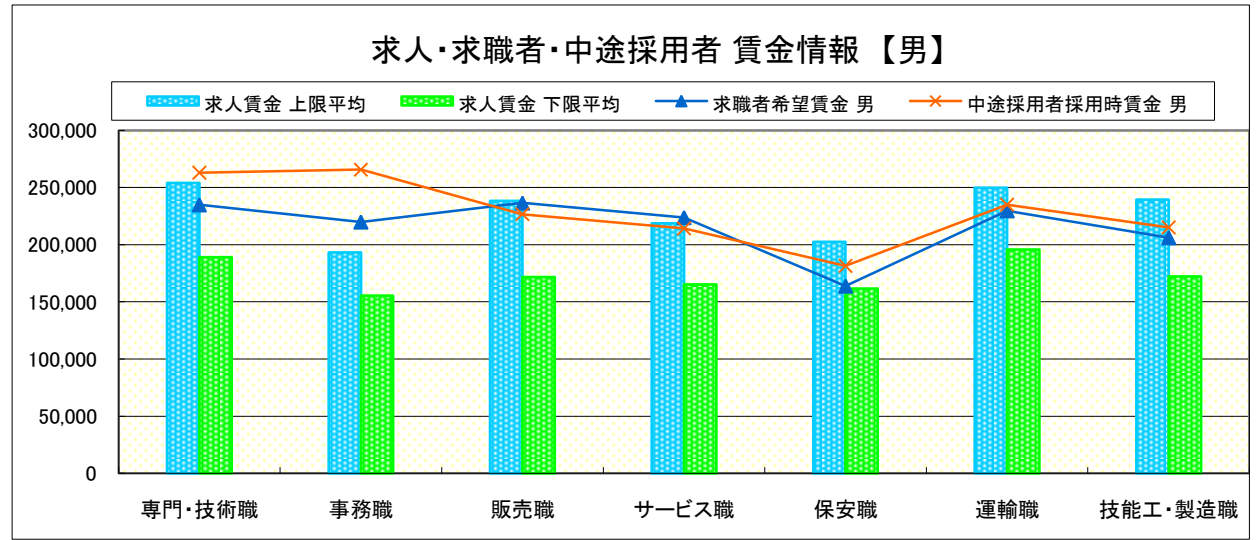
- * 求人賃金・求職者希望賃金は、総合的雇用情報システム10月新規求人・新規求職から抽出。
- * 求人賃金については、男女不問である。
- * 中途採用者採用時賃金は、雇用保険トータル・システム取得届から抽出(7月～9月分の雇用形態常用)。

求人・求職者・中途採用者 賃金情報【10月】

県央1地区 《宇都宮・鹿沼・日光》

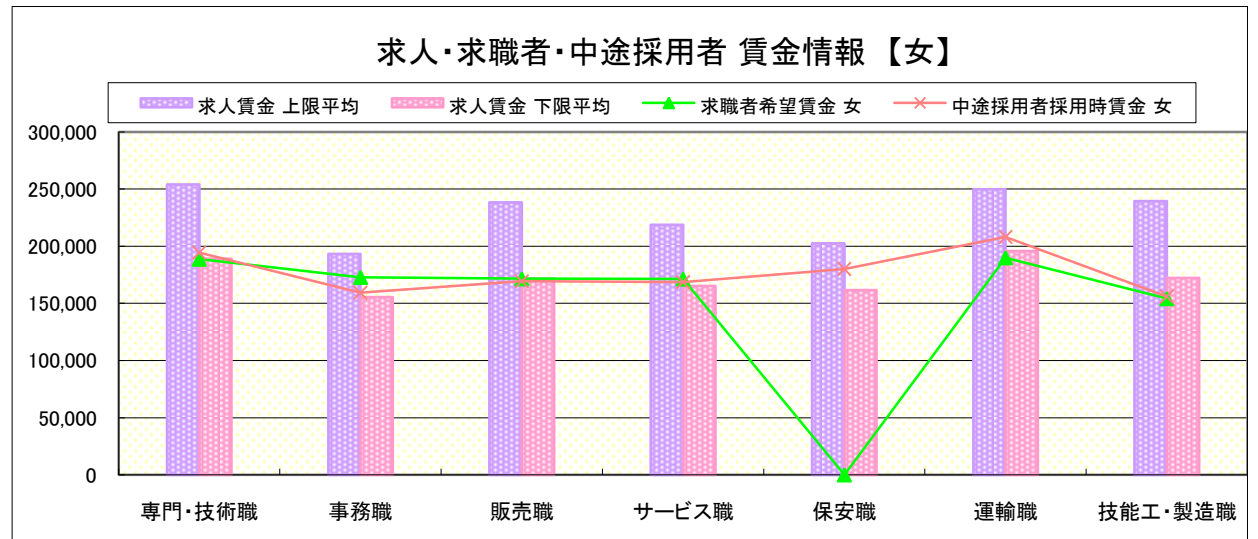
求人賃金・求職者希望賃金情報(常用) (単位:円)

	職業別	求人賃金		求職者希望賃金	
		上限平均	下限平均	男	女
	専門・技術職	253,901	189,069	234,942	188,728
	事務職	193,222	155,378	219,908	172,876
	販売職	238,311	171,753	236,510	171,616
	サービス職	218,693	165,283	223,812	171,391
	保安職	202,360	161,682	163,761	0
	運輸職	249,920	195,651	229,762	190,000
	技能工・製造職	239,324	172,229	206,152	154,202



中途採用者採用時賃金情報 (単位:円)

	職業別	中途採用者採用時賃金	
		男	女
	専門・技術職	263,000	194,333
	事務職	265,667	159,333
	販売職	226,667	169,333
	サービス職	214,333	168,667
	保安職	181,500	180,000
	運輸職	235,000	208,000
	技能工・製造職	215,000	156,000



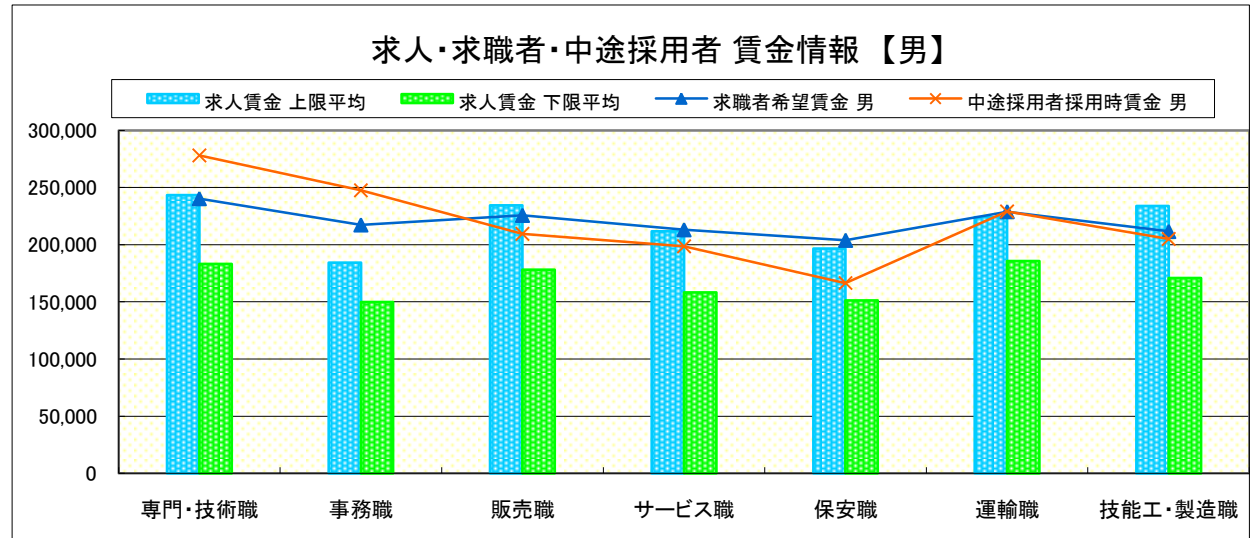
- * 求人賃金・求職者希望賃金は、総合的雇用情報システム10月新規求人・新規求職から抽出。
- * 求人賃金については、男女不問である。
- * 中途採用者採用時賃金は、雇用保険トータル・システム取得届から抽出(7月～9月分の雇用形態常用)。

求人・求職者・中途採用者 賃金情報【10月】

県央2地区 《宇都宮・真岡》

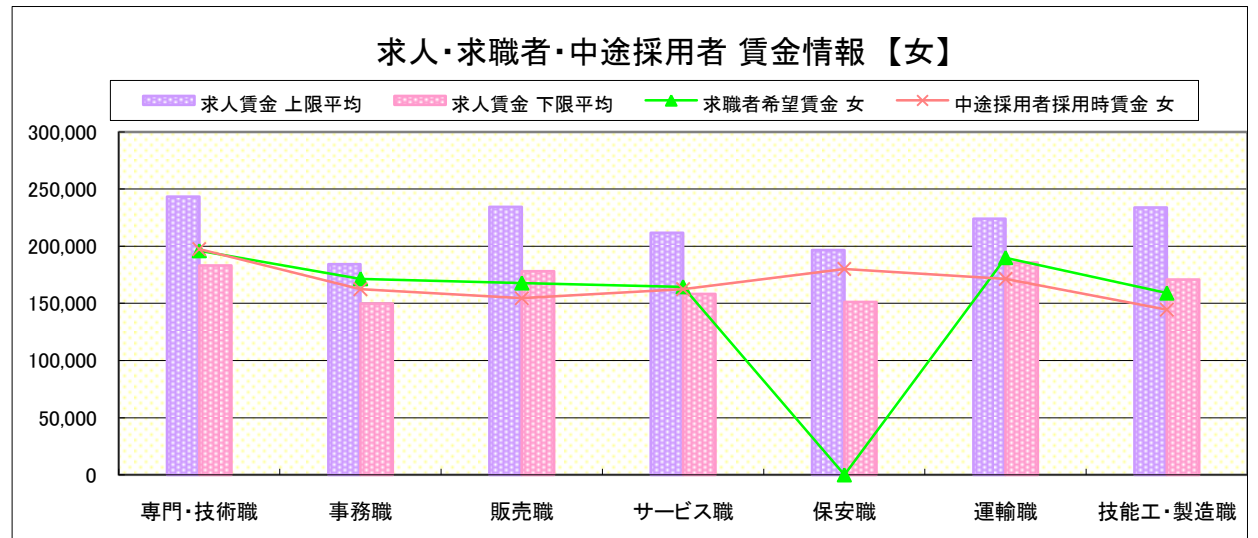
求人賃金・求職者希望賃金情報(常用) (単位:円)

職業別	職種	求人賃金		求職者希望賃金	
		上限平均	下限平均	男	女
職業別	専門・技術職	243,252	183,119	240,246	196,010
	事務職	184,328	149,866	217,386	171,517
	販売職	234,531	178,002	225,687	167,813
	サービス職	211,866	158,205	213,151	164,507
	保安職	196,610	151,182	203,974	0
	運輸職	224,022	185,574	228,930	190,000
	技能工・製造職	233,920	170,935	211,663	158,977



中途採用者採用時賃金情報 (単位:円)

職業別	職種	中途採用者採用時賃金	
		男	女
職業別	専門・技術職	278,000	197,500
	事務職	247,500	162,500
	販売職	209,500	154,500
	サービス職	198,500	162,500
	保安職	166,500	180,000
	運輸職	229,000	171,500
	技能工・製造職	205,000	144,500



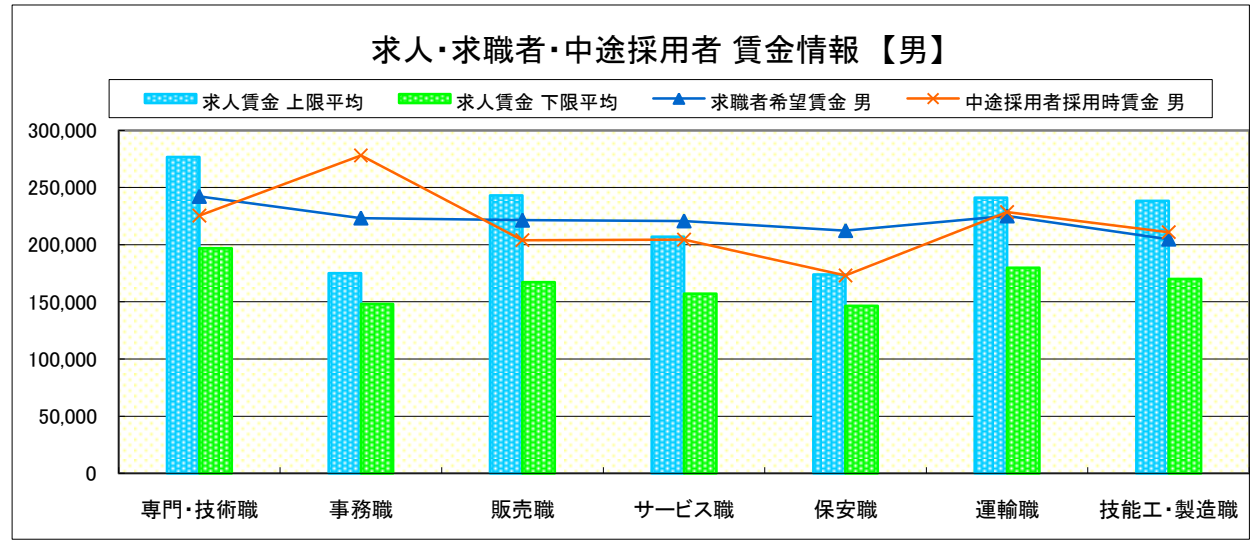
- * 求人賃金・求職者希望賃金は、総合的雇用情報システム10月新規求人・新規求職から抽出。
- * 求人賃金については、男女不問である。
- * 中途採用者採用時賃金は、雇用保険トータル・システム取得届から抽出(7月～9月分の雇用形態常用)。

求人・求職者・中途採用者 賃金情報【10月】

県央3地区 《宇都宮・那須烏山》

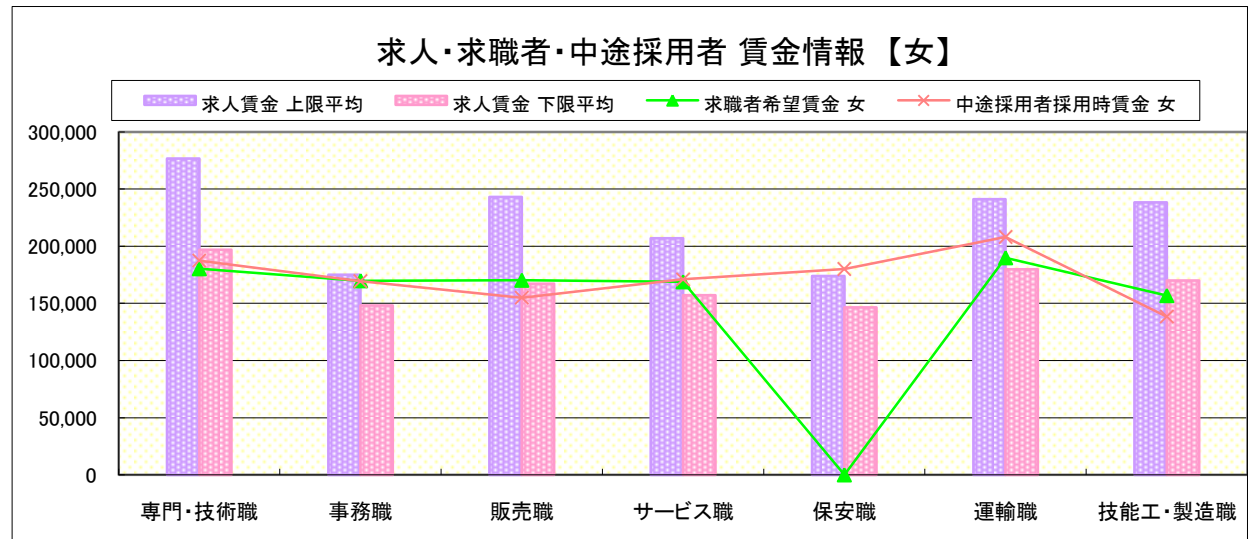
求人賃金・求職者希望賃金情報(常用) (単位:円)

	職業別	求人賃金		求職者希望賃金	
		上限平均	下限平均	男	女
	専門・技術職	276,801	197,011	242,265	180,379
	事務職	175,185	148,182	223,295	169,856
	販売職	243,059	167,220	221,401	170,313
	サービス職	206,950	157,193	220,770	168,952
	保安職	173,910	146,482	212,308	0
	運輸職	241,188	179,907	225,110	190,000
	技能工・製造職	238,336	169,905	204,821	156,868



中途採用者採用時賃金情報 (単位:円)

	職業別	中途採用者採用時賃金	
		男	女
	専門・技術職	225,500	187,500
	事務職	278,000	169,500
	販売職	204,000	155,000
	サービス職	204,500	171,000
	保安職	173,000	180,000
	運輸職	228,500	208,000
	技能工・製造職	211,000	138,500



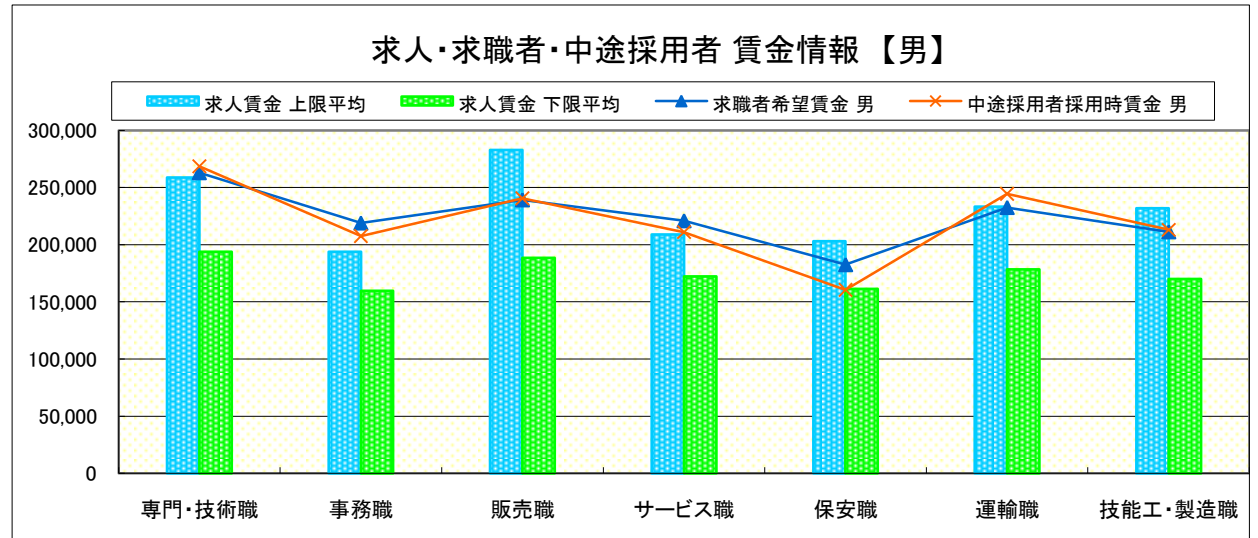
- * 求人賃金・求職者希望賃金は、総合的雇用情報システム10月新規求人・新規求職から抽出。
- * 求人賃金については、男女不問である。
- * 中途採用者採用時賃金は、雇用保険トータル・システム取得届から抽出(7月～9月分の雇用形態常用)。

求人・求職者・中途採用者 賃金情報【10月】

県南1地区 《小山・栃木》

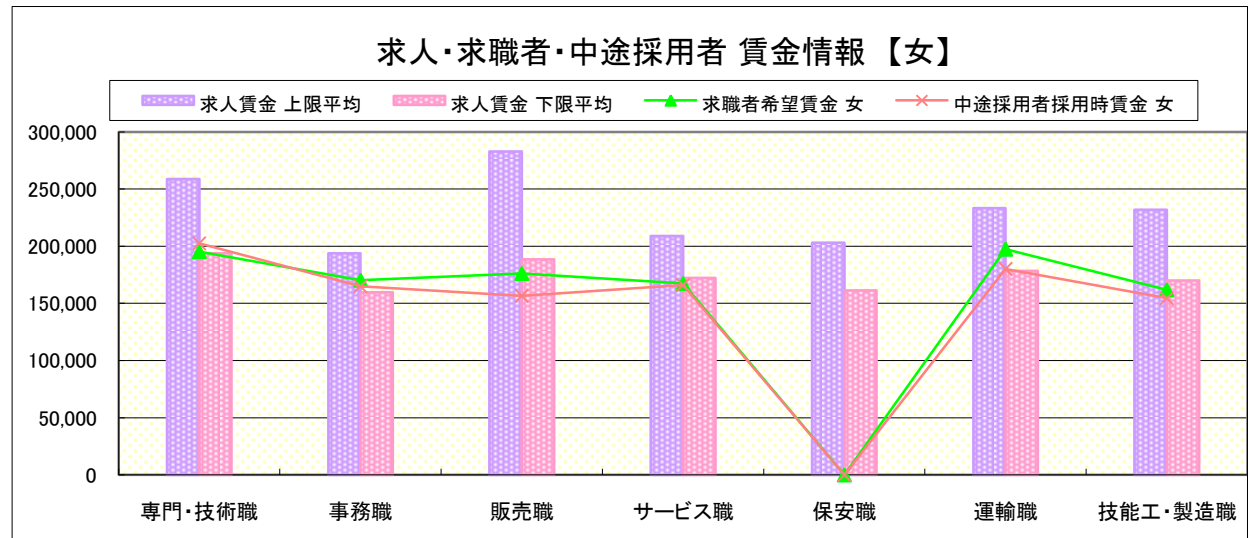
求人賃金・求職者希望賃金情報(常用) (単位:円)

	職業別	求人賃金		求職者希望賃金	
		上限平均	下限平均	男	女
	専門・技術職	258,701	193,757	262,937	195,288
	事務職	193,711	159,764	218,961	170,367
	販売職	282,902	188,554	239,200	176,250
	サービス職	208,837	172,209	220,897	167,479
	保安職	203,000	161,425	182,500	0
	運輸職	233,208	178,514	232,526	197,500
	技能工・製造職	231,948	170,058	211,236	161,990



中途採用者採用時賃金情報 (単位:円)

	職業別	中途採用者採用時賃金	
		男	女
	専門・技術職	268,500	202,500
	事務職	207,500	165,000
	販売職	240,500	156,500
	サービス職	211,000	166,000
	保安職	160,500	0
	運輸職	244,500	180,000
	技能工・製造職	213,000	154,500



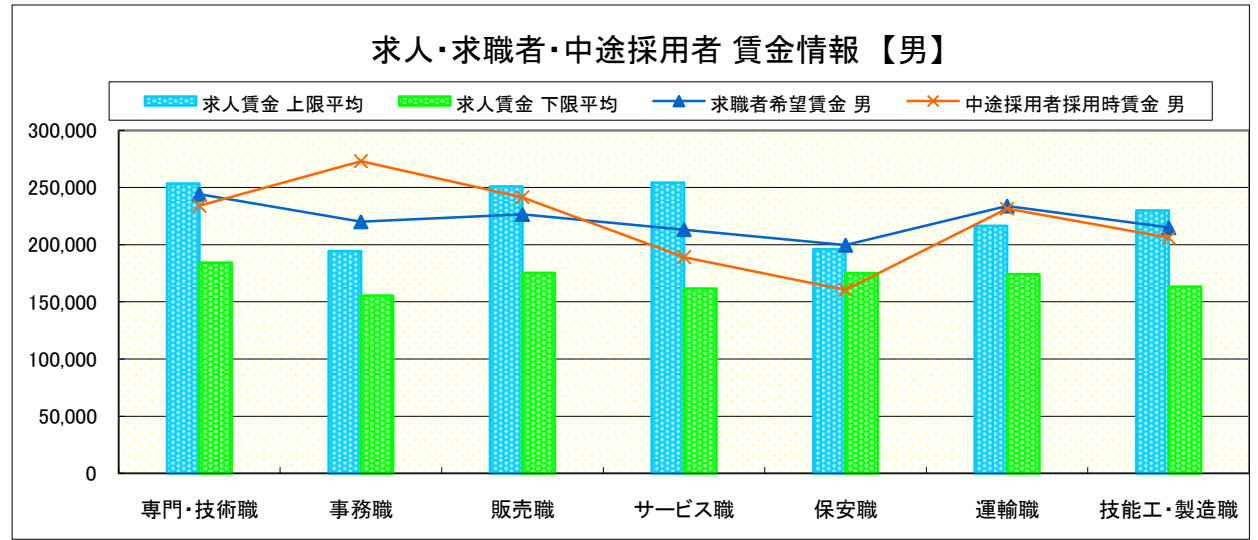
- * 求人賃金・求職者希望賃金は、総合的雇用情報システム10月新規求人・新規求職から抽出。
- * 求人賃金については、男女不問である。
- * 中途採用者採用時賃金は、雇用保険トータル・システム取得届から抽出(7月～9月分の雇用形態常用)。

求人・求職者・中途採用者 賃金情報【10月】

県南2地区 《足利・佐野》

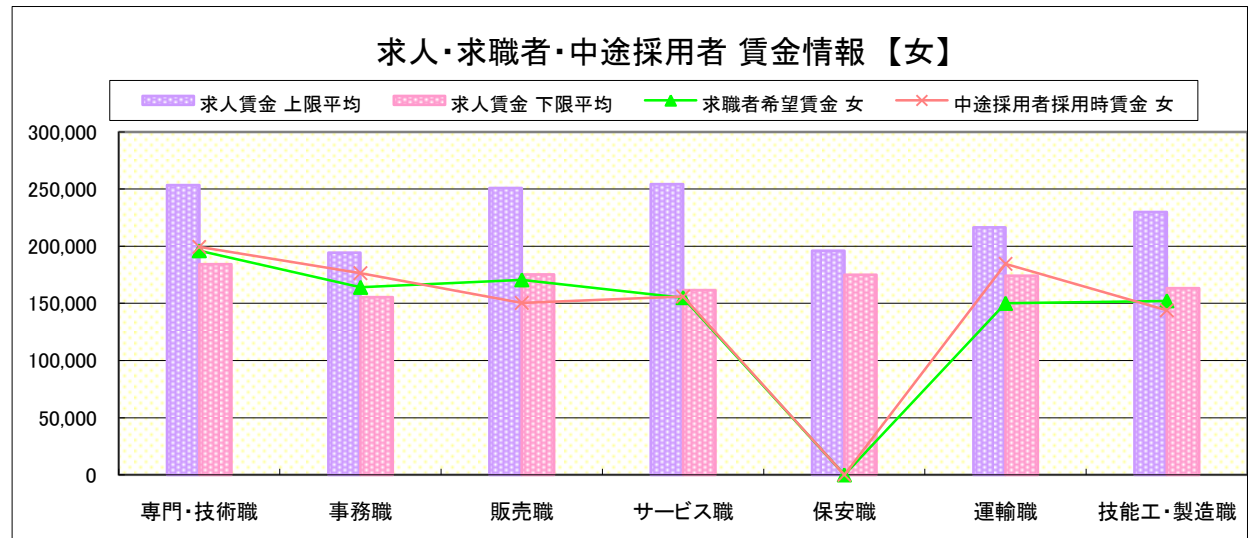
求人賃金・求職者希望賃金情報(常用) (単位:円)

	職業別	求人賃金		求職者希望賃金	
		上限平均	下限平均	男	女
	専門・技術職	253,347	184,211	244,194	195,994
	事務職	194,474	155,450	220,093	164,003
	販売職	251,033	175,394	226,436	170,552
	サービス職	254,256	161,648	213,231	155,000
	保安職	196,000	175,000	199,584	0
	運輸職	216,610	174,256	233,807	150,000
	技能工・製造職	230,046	163,404	214,968	152,222



中途採用者採用時賃金情報 (単位:円)

	職業別	中途採用者採用時賃金	
		男	女
	専門・技術職	234,000	199,500
	事務職	273,000	176,500
	販売職	241,500	150,500
	サービス職	189,000	156,000
	保安職	160,500	0
	運輸職	231,500	184,500
	技能工・製造職	206,000	144,000



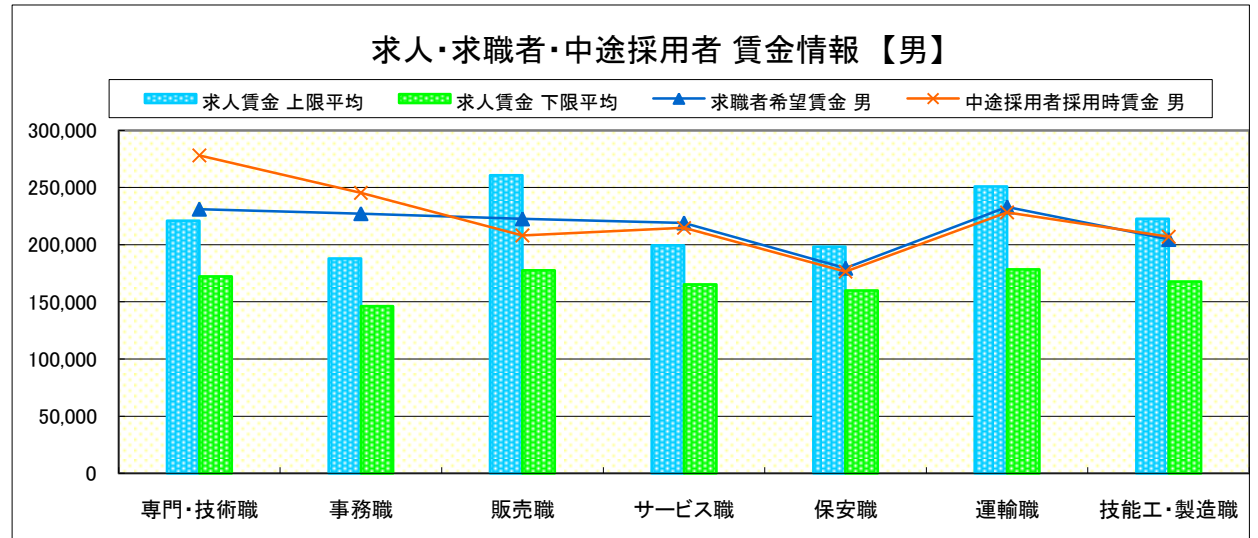
- * 求人賃金・求職者希望賃金は、総合的雇用情報システム10月新規求人・新規求職から抽出。
- * 求人賃金については、男女不問である。
- * 中途採用者採用時賃金は、雇用保険トータル・システム取得届から抽出(7月～9月分の雇用形態常用)。

求人・求職者・中途採用者 賃金情報【10月】

県北地区 《大田原・矢板・黒磯》

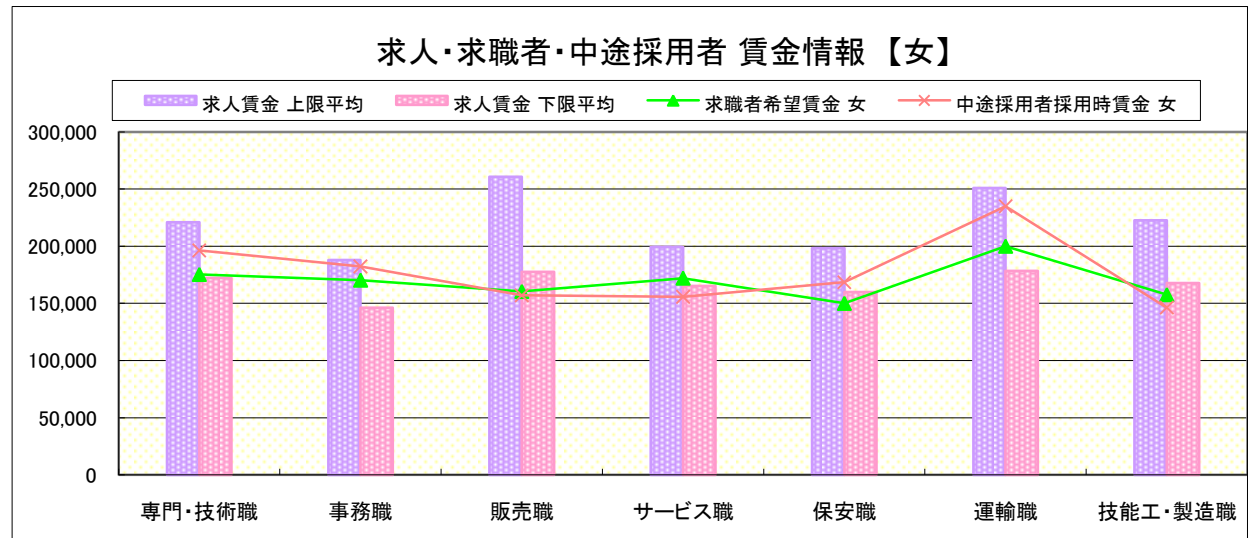
求人賃金・求職者希望賃金情報(常用) (単位:円)

職業別	職種	求人賃金		求職者希望賃金	
		上限平均	下限平均	男	女
職業別	専門・技術職	221,086	172,203	231,137	175,306
	事務職	187,986	146,236	227,220	170,292
	販売職	260,812	177,611	222,643	160,414
	サービス職	199,411	165,174	219,097	172,064
	保安職	198,297	159,816	179,444	150,000
	運輸職	251,023	178,288	233,074	200,000
	技能工・製造職	222,656	167,884	204,630	157,595



中途採用者採用時賃金情報 (単位:円)

職業別	職種	中途採用者採用時賃金	
		男	女
職業別	専門・技術職	278,000	196,333
	事務職	245,333	182,333
	販売職	208,000	157,000
	サービス職	214,667	155,667
	保安職	176,500	168,500
	運輸職	228,333	235,000
	技能工・製造職	207,000	146,333



- * 求人賃金・求職者希望賃金は、総合的雇用情報システム10月新規求人・新規求職から抽出。
- * 求人賃金については、男女不問である。
- * 中途採用者採用時賃金は、雇用保険トータル・システム取得届から抽出(7月～9月分の雇用形態常用)。

求人・求職者・中途採用者 賃金情報【10月】

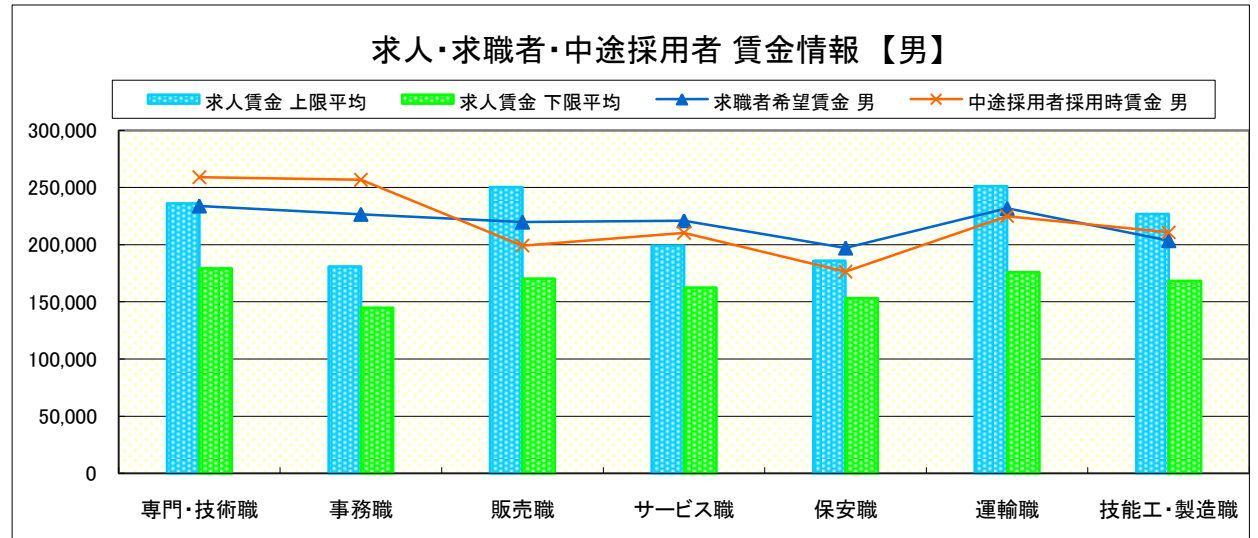
県 北

《矢板・大田原・那須烏山・黒磯》

求人賃金・求職者希望賃金情報(常用)

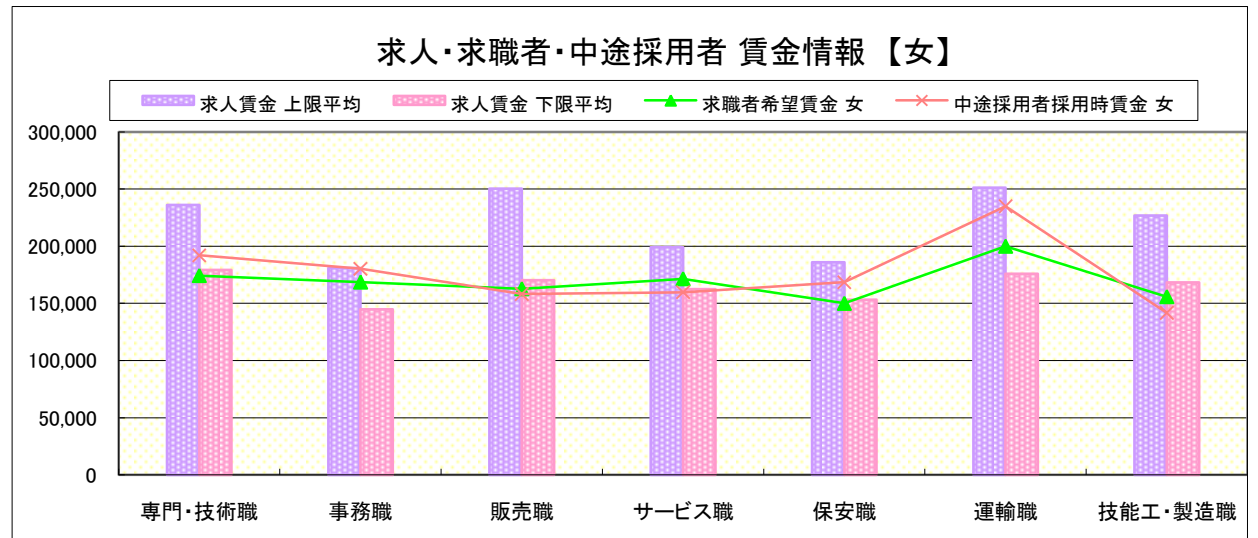
(単位:円)

職業別	職種	求人賃金		求職者希望賃金	
		上限平均	下限平均	男	女
職業別	専門・技術職	236,092	179,287	233,978	174,337
	事務職	180,830	144,942	226,665	168,619
	販売職	250,469	170,288	219,840	162,811
	サービス職	199,184	162,542	220,990	171,548
	保安職	186,065	153,244	197,083	150,000
	運輸職	251,101	176,008	231,750	200,000
	技能工・製造職	226,960	168,333	203,552	155,863



中途採用者採用時賃金情報 (単位:円)

職業別	職種	中途採用者採用時賃金	
		男	女
職業別	専門・技術職	259,000	192,000
	事務職	256,750	180,250
	販売職	199,250	158,250
	サービス職	210,250	159,750
	保安職	176,500	168,500
	運輸職	225,000	235,000
	技能工・製造職	210,750	141,750



- * 求人賃金・求職者希望賃金は、総合的雇用情報システム10月新規求人・新規求職から抽出。
- * 求人賃金については、男女不問である。
- * 中途採用者採用時賃金は、雇用保険トータル・システム取得届から抽出(7月～9月分の雇用形態常用)。

求人・求職者・中途採用者 賃金情報【10月】

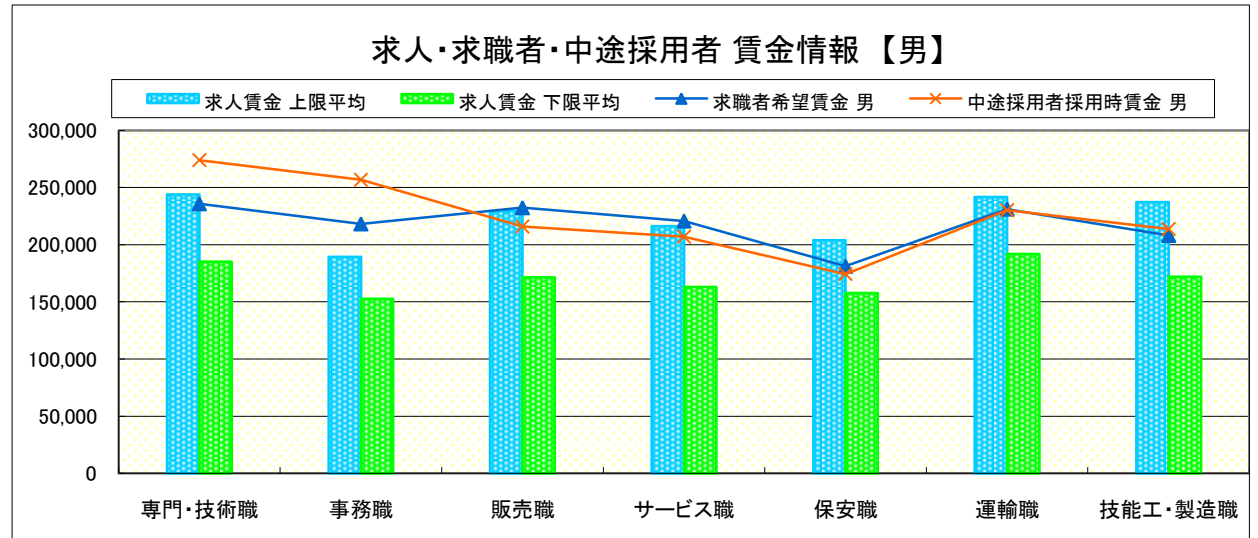
県 央

《宇都宮・鹿沼・真岡・日光》

求人賃金・求職者希望賃金情報(常用)

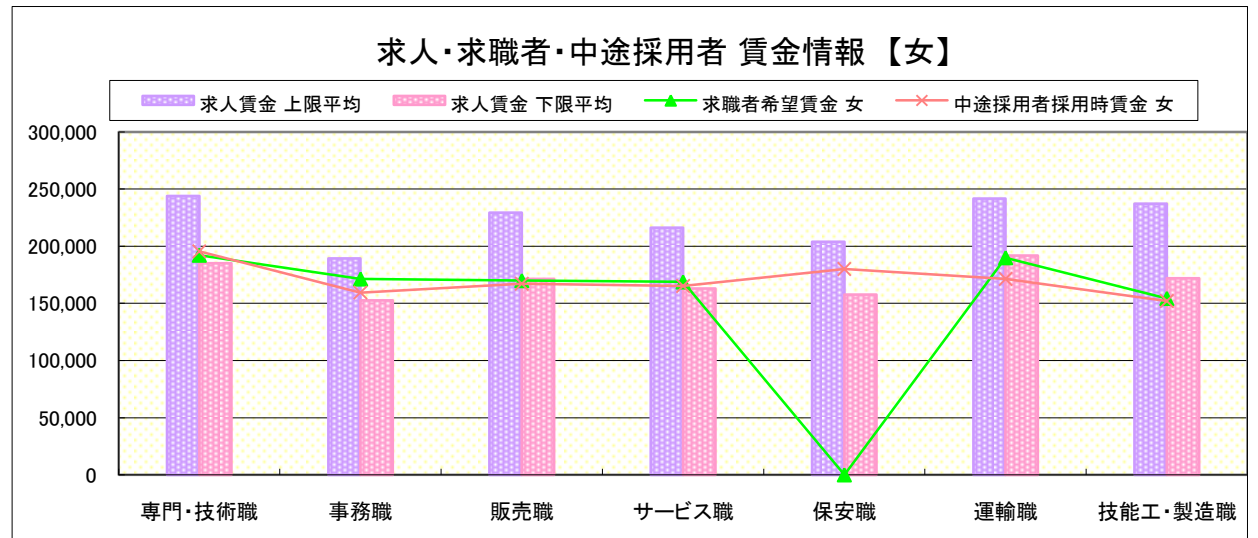
(単位:円)

職業別	職種	求人賃金		求職者希望賃金	
		上限平均	下限平均	男	女
職業別	専門・技術職	243,929	184,990	235,822	192,219
	事務職	189,328	152,641	218,227	171,388
	販売職	229,330	171,286	232,383	169,962
	サービス職	216,103	163,129	220,717	168,821
	保安職	203,906	157,621	181,154	0
	運輸職	241,690	191,863	231,176	190,000
	技能工・製造職	237,253	172,108	208,114	154,373



中途採用者採用時賃金情報 (単位:円)

職業別	職種	中途採用者採用時賃金	
		男	女
職業別	専門・技術職	274,000	195,500
	事務職	256,750	159,500
	販売職	216,000	167,250
	サービス職	207,000	165,250
	保安職	174,333	180,000
	運輸職	230,250	171,500
	技能工・製造職	213,750	152,000



- * 求人賃金・求職者希望賃金は、総合的雇用情報システム10月新規求人・新規求職から抽出。
- * 求人賃金については、男女不問である。
- * 中途採用者採用時賃金は、雇用保険トータル・システム取得届から抽出(7月～9月分の雇用形態常用)。

求人・求職者・中途採用者 賃金情報【10月】

県 南

《栃木・佐野・足利・小山》

求人賃金・求職者希望賃金情報(常用)

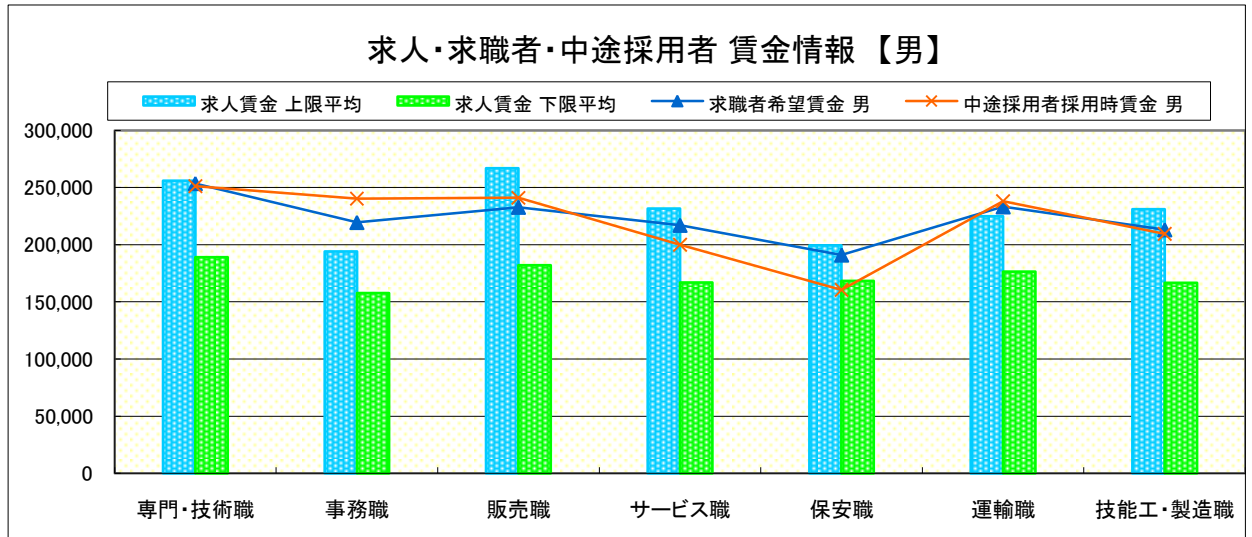
(単位:円)

	職業別	求人賃金		求職者希望賃金	
		上限平均	下限平均	男	女
	専門・技術職	256,024	188,984	253,565	195,641
	事務職	194,092	157,607	219,527	167,185
	販売職	266,967	181,974	232,818	173,401
	サービス職	231,546	166,928	217,064	161,239
	保安職	199,500	168,213	191,042	0
	運輸職	224,909	176,385	233,167	181,667
	技能工・製造職	230,997	166,731	213,102	157,106

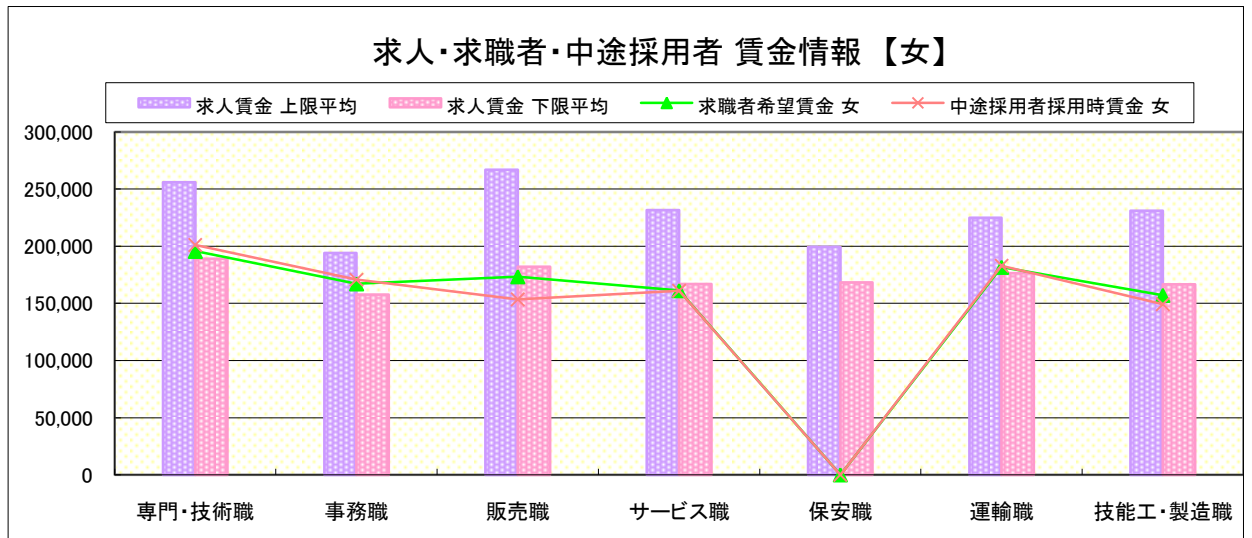
中途採用者採用時賃金情報 (単位:円)

	職業別	中途採用者採用時賃金	
		男	女
	専門・技術職	251,250	201,000
	事務職	240,250	170,750
	販売職	241,000	153,500
	サービス職	200,000	161,000
	保安職	160,500	0
	運輸職	238,000	183,000
	技能工・製造職	209,500	149,250

求人・求職者・中途採用者 賃金情報【男】



求人・求職者・中途採用者 賃金情報【女】



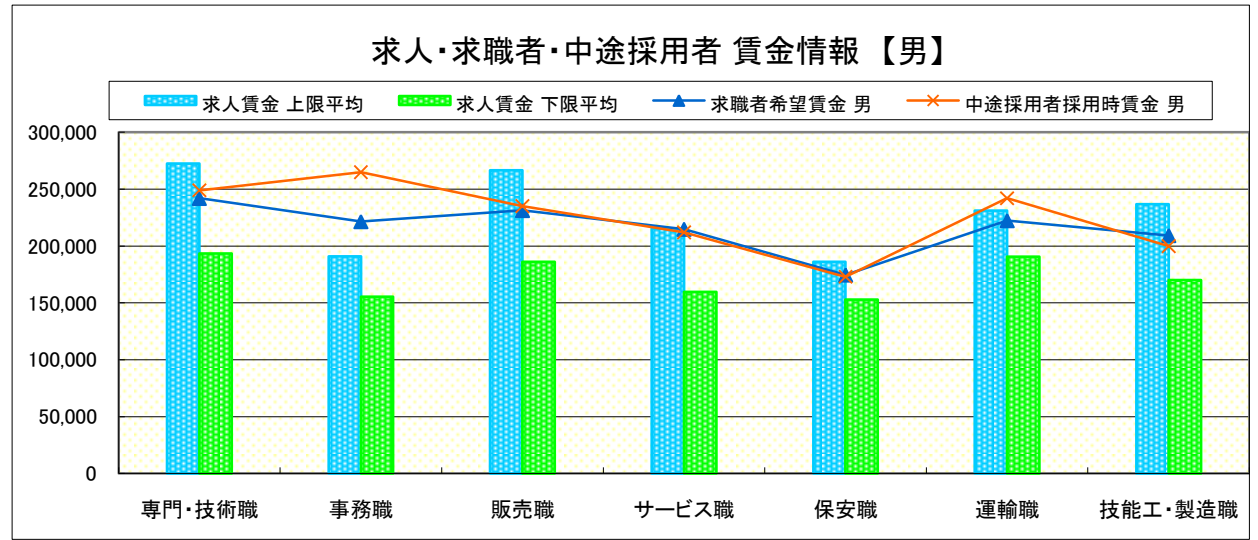
- * 求人賃金・求職者希望賃金は、総合的雇用情報システム10月新規求人・新規求職から抽出。
- * 求人賃金については、男女不問である。
- * 中途採用者採用時賃金は、雇用保険トータル・システム取得届から抽出(7月～9月分の雇用形態常用)。

求人・求職者・中途採用者 賃金情報【10月】

宇都宮

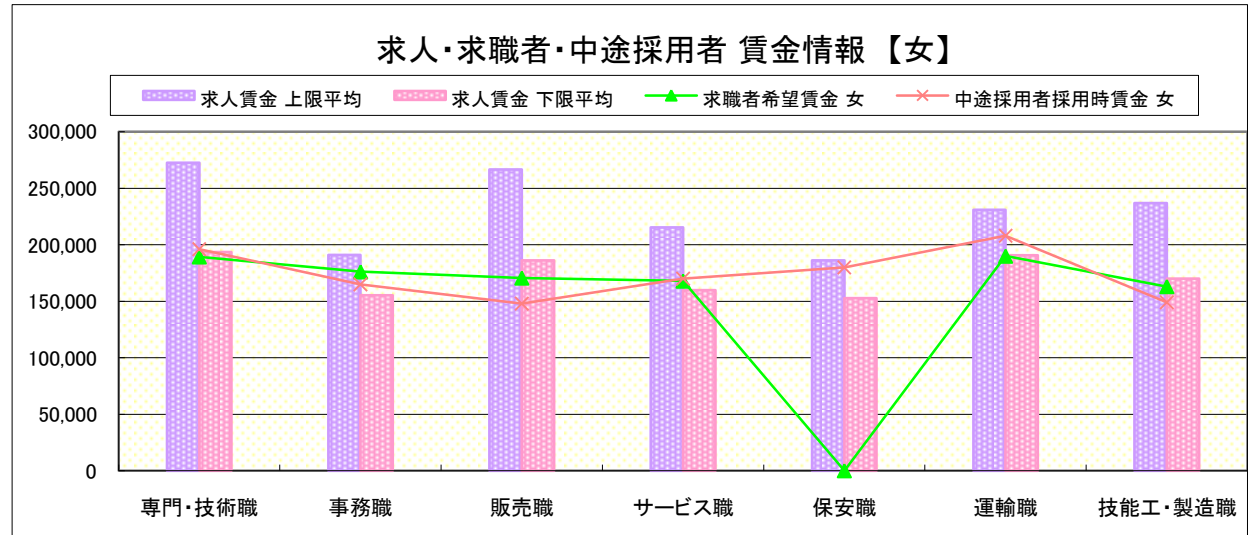
求人賃金・求職者希望賃金情報(常用) (単位:円)

職業別	職種	求人賃金		求職者希望賃金	
		上限平均	下限平均	男	女
職業別	専門・技術職	272,491	193,483	242,029	189,328
	事務職	191,009	155,304	221,589	176,111
	販売職	266,677	186,119	231,373	170,625
	サービス職	215,399	159,743	214,872	167,903
	保安職	186,219	152,864	174,615	0
	運輸職	231,043	190,647	222,442	190,000
	技能工・製造職	236,799	170,128	209,325	163,069



中途採用者採用時賃金情報 (単位:円)

職業別	職種	中途採用者採用時賃金	
		男	女
職業別	専門・技術職	249,000	196,000
	事務職	265,000	165,000
	販売職	235,000	148,000
	サービス職	212,000	170,000
	保安職	173,000	180,000
	運輸職	242,000	208,000
	技能工・製造職	200,000	149,000



- * 求人賃金・求職者希望賃金は、総合的雇用情報システム10月新規求人・新規求職から抽出。
- * 求人賃金については、男女不問である。
- * 中途採用者採用時賃金は、雇用保険トータル・システム取得届から抽出(7月～9月分の雇用形態常用)。

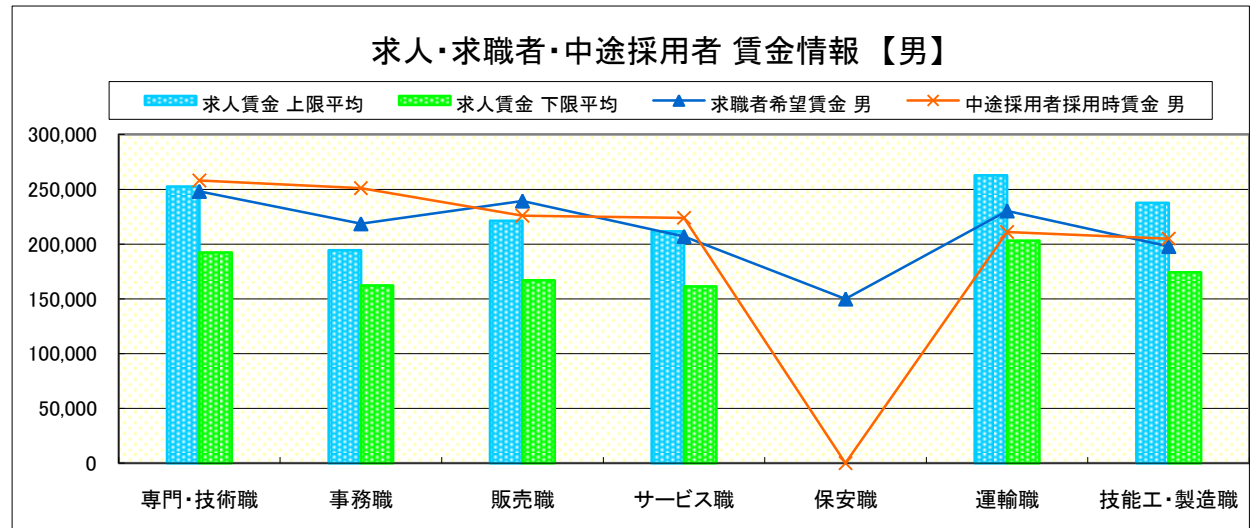
求人・求職者・中途採用者 賃金情報【10月】

鹿 沼

求人賃金・求職者希望賃金情報(常用)

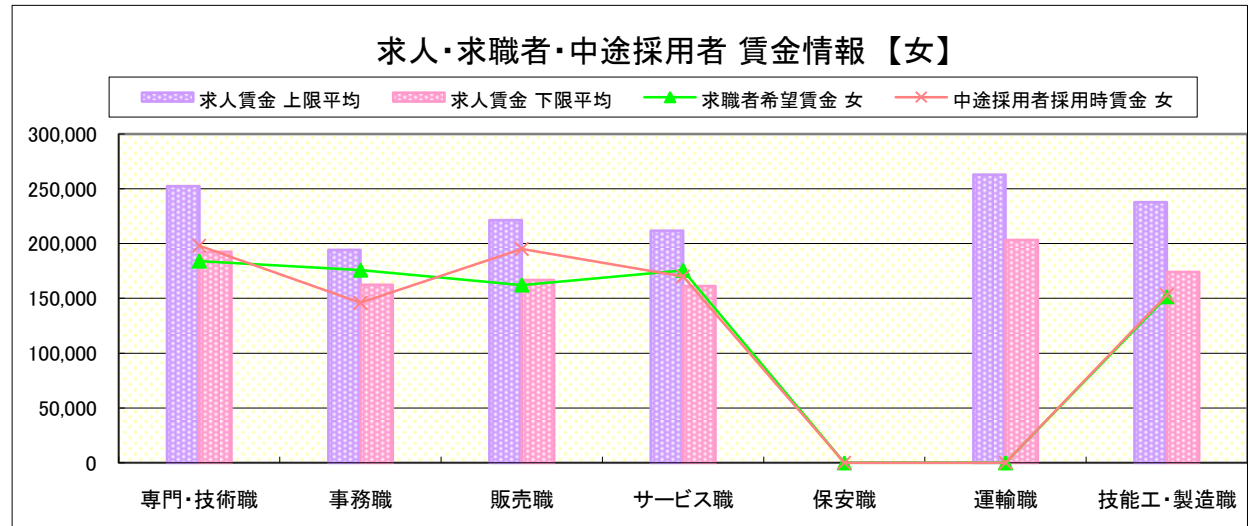
(単位:円)

職業別	職種	求人賃金		求職者希望賃金	
		上限平均	下限平均	男	女
職業別	専門・技術職	252,460	192,348	248,182	184,000
	事務職	194,329	162,259	218,571	175,789
	販売職	221,333	166,833	239,333	162,222
	サービス職	211,688	161,219	207,000	175,556
	保安職	0	0	150,000	0
	運輸職	262,716	203,162	230,345	0
	技能工・製造職	237,585	174,151	197,907	151,538



中途採用者採用時賃金情報 (単位:円)

職業別	職種	中途採用者採用時賃金	
		男	女
職業別	専門・技術職	258,000	198,000
	事務職	251,000	146,000
	販売職	226,000	195,000
	サービス職	224,000	170,000
	保安職	0	0
	運輸職	211,000	0
	技能工・製造職	205,000	153,000



- * 求人賃金・求職者希望賃金は、総合的雇用情報システム10月新規求人・新規求職から抽出。
- * 求人賃金については、男女不問である。
- * 中途採用者採用時賃金は、雇用保険トータル・システム取得届から抽出(7月～9月分の雇用形態常用)。

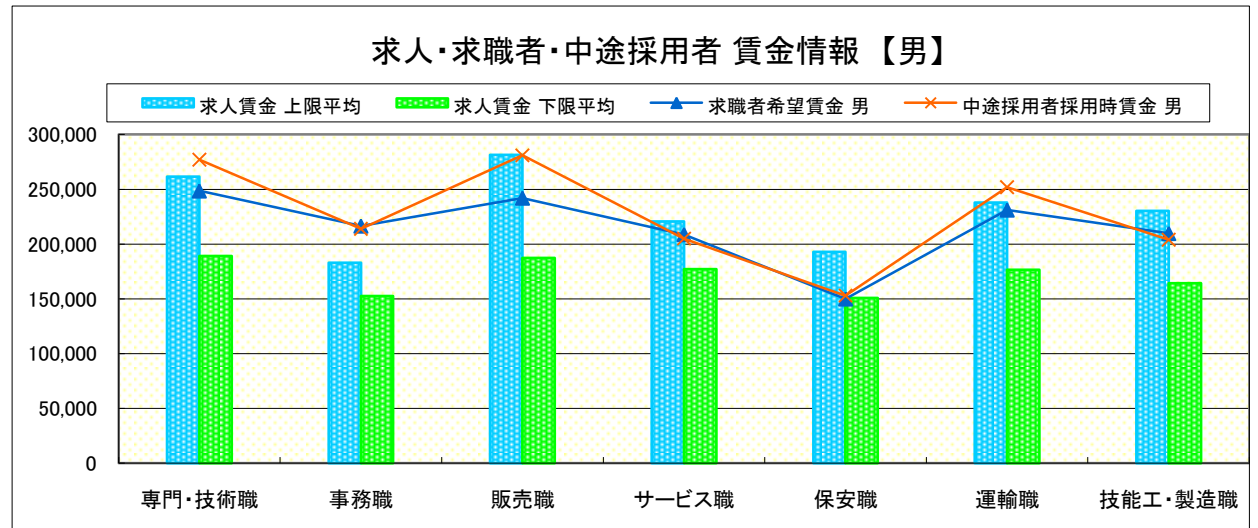
求人・求職者・中途採用者 賃金情報【10月】

栃 木

求人賃金・求職者希望賃金情報(常用)

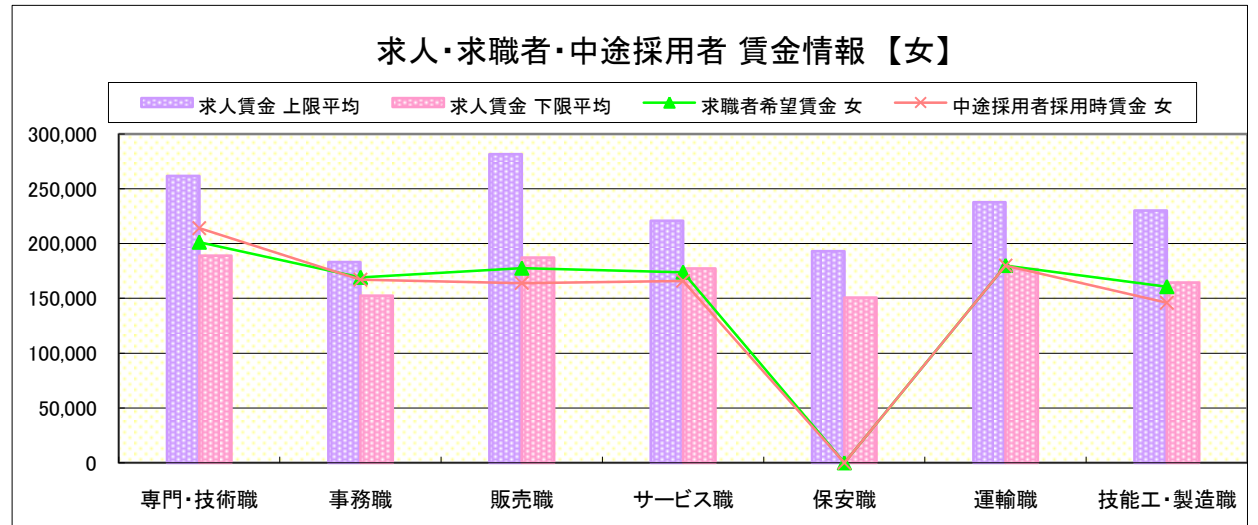
(単位:円)

職業別	職種	求人賃金		求職者希望賃金	
		上限平均	下限平均	男	女
職業別	専門・技術職	261,695	189,077	248,571	201,200
	事務職	183,104	152,514	216,552	169,189
	販売職	281,521	187,311	242,051	177,500
	サービス職	220,781	177,181	208,750	173,846
	保安職	193,000	150,750	150,000	0
	運輸職	237,813	176,587	231,154	180,000
	技能工・製造職	230,245	164,362	209,745	160,741



中途採用者採用時賃金情報 (単位:円)

職業別	職種	中途採用者採用時賃金	
		男	女
職業別	専門・技術職	277,000	214,000
	事務職	214,000	167,000
	販売職	281,000	164,000
	サービス職	205,000	166,000
	保安職	153,000	0
	運輸職	252,000	180,000
	技能工・製造職	204,000	146,000



- * 求人賃金・求職者希望賃金は、総合的雇用情報システム10月新規求人・新規求職から抽出。
- * 求人賃金については、男女不問である。
- * 中途採用者採用時賃金は、雇用保険トータル・システム取得届から抽出(7月～9月分の雇用形態常用)。

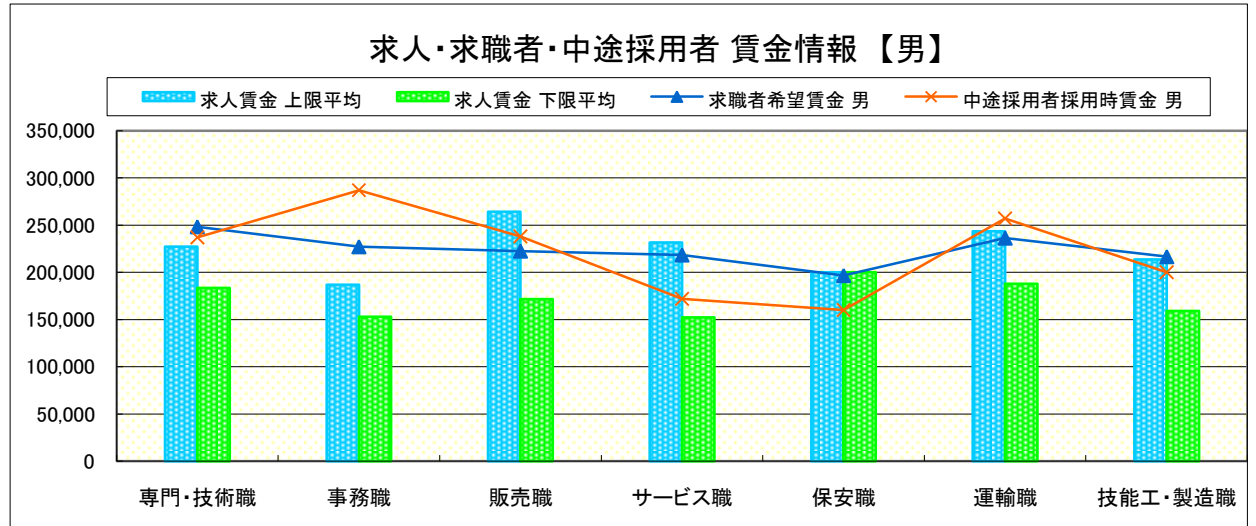
求人・求職者・中途採用者 賃金情報【10月】

佐野

求人賃金・求職者希望賃金情報(常用)

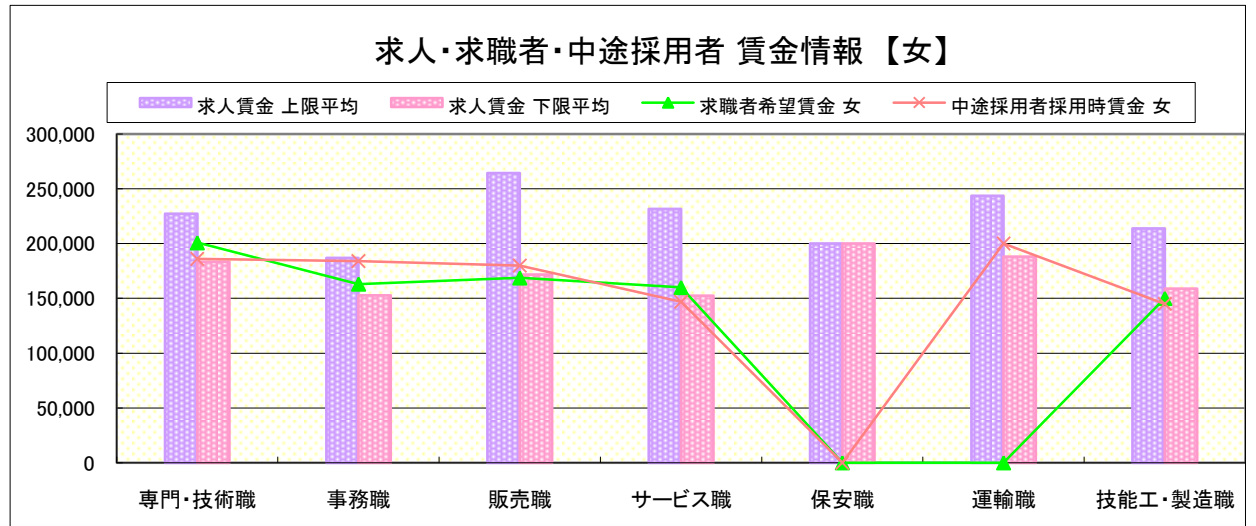
(単位:円)

職業別	職種	求人賃金		求職者希望賃金	
		上限平均	下限平均	男	女
職業別	専門・技術職	227,100	183,349	248,387	200,833
	事務職	186,930	152,840	227,222	163,125
	販売職	264,197	171,714	222,593	168,750
	サービス職	231,717	152,438	218,462	160,000
	保安職	200,000	200,000	196,667	0
	運輸職	243,483	188,047	236,364	0
	技能工・製造職	213,790	158,984	216,714	150,000



中途採用者採用時賃金情報 (単位:円)

職業別	職種	中途採用者採用時賃金	
		男	女
職業別	専門・技術職	237,000	186,000
	事務職	287,000	184,000
	販売職	238,000	180,000
	サービス職	172,000	147,000
	保安職	160,000	0
	運輸職	257,000	200,000
	技能工・製造職	200,000	145,000



- * 求人賃金・求職者希望賃金は、総合的雇用情報システム10月新規求人・新規求職から抽出。
- * 求人賃金については、男女不問である。
- * 中途採用者採用時賃金は、雇用保険トータル・システム取得届から抽出(7月～9月分の雇用形態常用)。

求人・求職者・中途採用者 賃金情報【10月】

足 利

求人賃金・求職者希望賃金情報(常用)

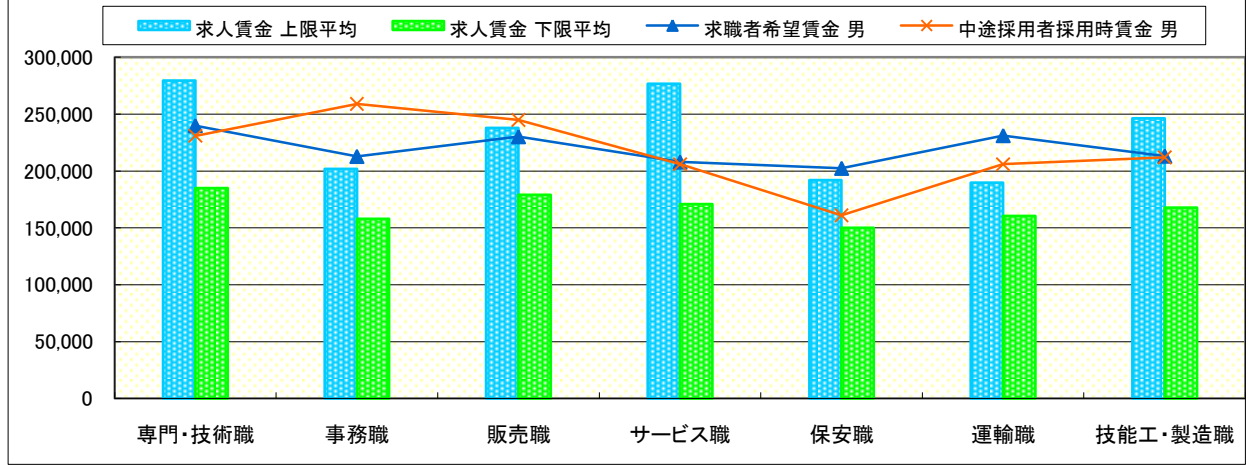
(単位:円)

職業別	職種	求人賃金		求職者希望賃金	
		上限平均	下限平均	男	女
職業別	専門・技術職	279,593	185,073	240,000	191,154
	事務職	202,017	158,059	212,963	164,881
	販売職	237,869	179,074	230,278	172,353
	サービス職	276,795	170,858	208,000	150,000
	保安職	192,000	150,000	202,500	0
	運輸職	189,736	160,464	231,250	150,000
	技能工・製造職	246,301	167,824	213,221	154,444

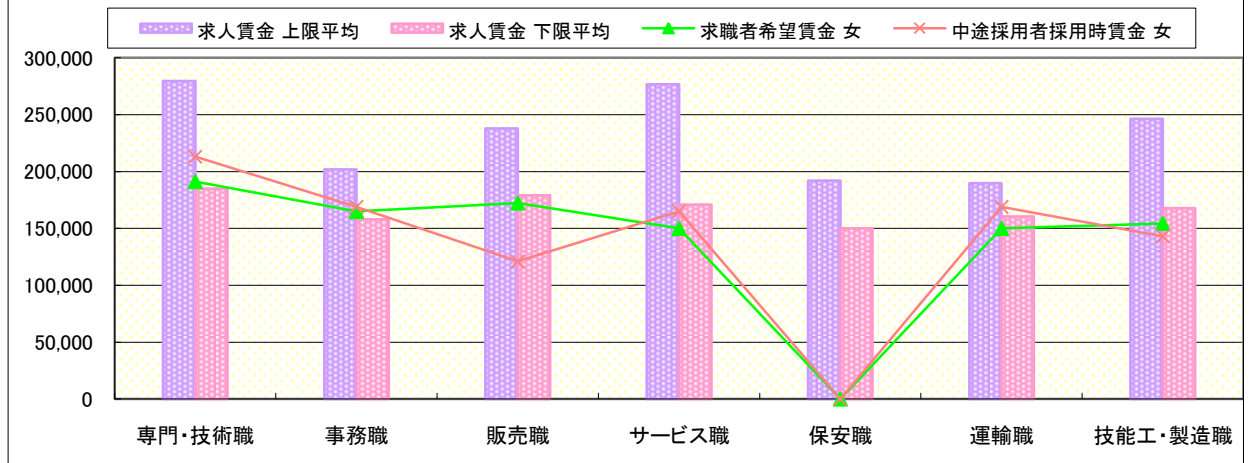
中途採用者採用時賃金情報 (単位:円)

職業別	職種	中途採用者採用時賃金	
		男	女
職業別	専門・技術職	231,000	213,000
	事務職	259,000	169,000
	販売職	245,000	121,000
	サービス職	206,000	165,000
	保安職	161,000	0
	運輸職	206,000	169,000
	技能工・製造職	212,000	143,000

求人・求職者・中途採用者 賃金情報【男】



求人・求職者・中途採用者 賃金情報【女】



* 求人賃金・求職者希望賃金は、総合的雇用情報システム10月新規求人・新規求職から抽出。

* 求人賃金については、男女不問である。

* 中途採用者採用時賃金は、雇用保険トータル・システム取得届から抽出(7月～9月分の雇用形態常用)。

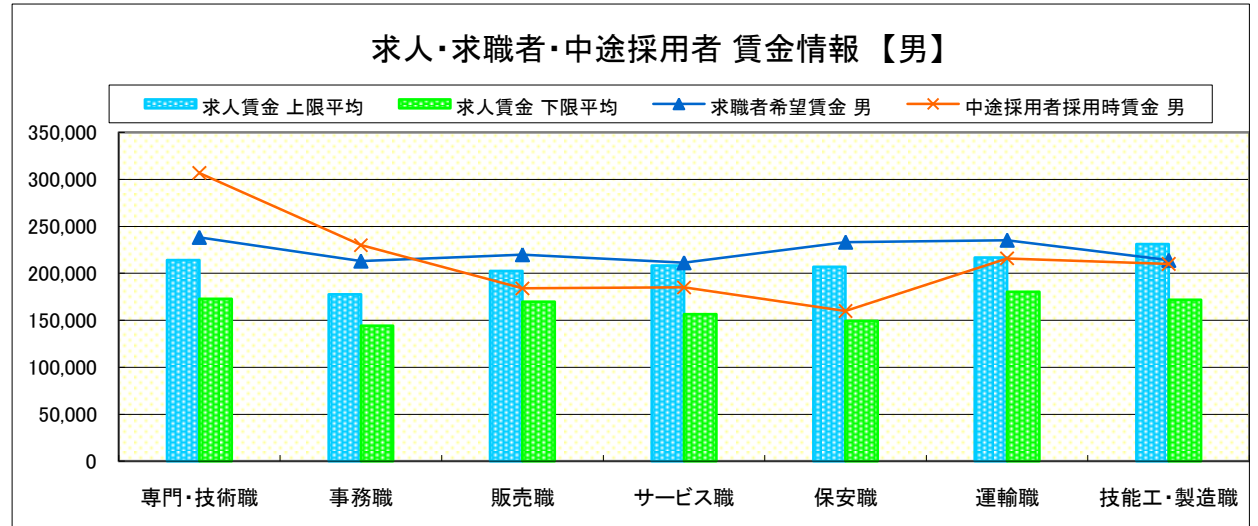
求人・求職者・中途採用者 賃金情報【10月】

真 岡

求人賃金・求職者希望賃金情報(常用)

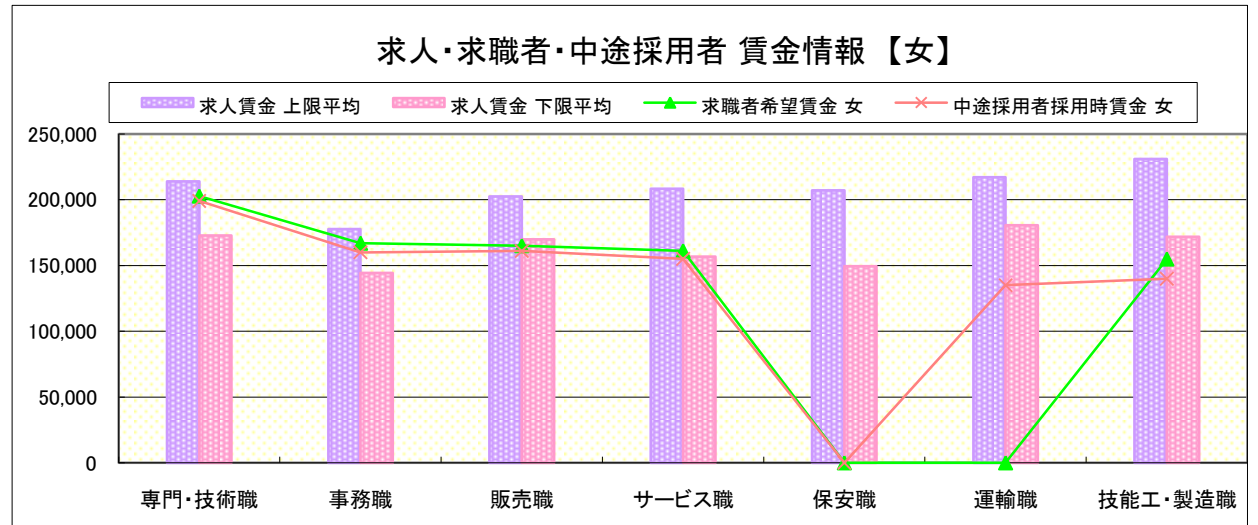
(単位:円)

職業別	職種	求人賃金		求職者希望賃金	
		上限平均	下限平均	男	女
職業別	専門・技術職	214,012	172,754	238,462	202,692
	事務職	177,647	144,428	213,182	166,923
	販売職	202,385	169,885	220,000	165,000
	サービス職	208,333	156,667	211,429	161,111
	保安職	207,000	149,500	233,333	0
	運輸職	217,000	180,500	235,417	0
	技能工・製造職	231,040	171,742	214,000	154,884



中途採用者採用時賃金情報 (単位:円)

職業別	職種	中途採用者採用時賃金	
		男	女
職業別	専門・技術職	307,000	199,000
	事務職	230,000	160,000
	販売職	184,000	161,000
	サービス職	185,000	155,000
	保安職	160,000	0
	運輸職	216,000	135,000
	技能工・製造職	210,000	140,000



- * 求人賃金・求職者希望賃金は、総合的雇用情報システム10月新規求人・新規求職から抽出。
- * 求人賃金については、男女不問である。
- * 中途採用者採用時賃金は、雇用保険トータル・システム取得届から抽出(7月～9月分の雇用形態常用)。

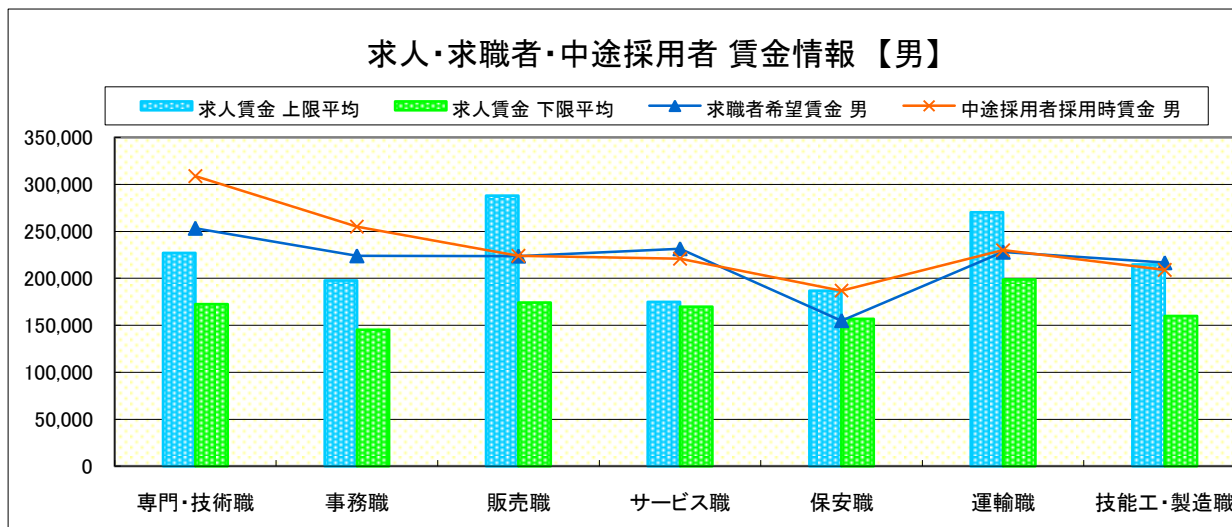
求人・求職者・中途採用者 賃金情報【10月】

矢板

求人賃金・求職者希望賃金情報(常用)

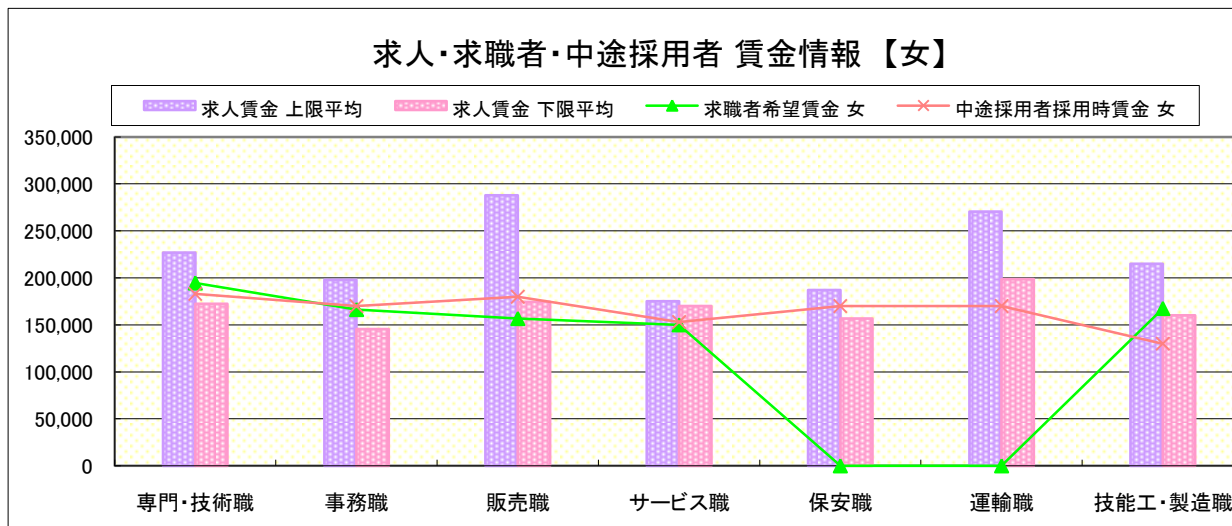
(単位:円)

職業別	職種	求人賃金		求職者希望賃金	
		上限平均	下限平均	男	女
職業別	専門・技術職	227,091	172,430	253,500	194,500
	事務職	197,889	145,444	224,091	166,250
	販売職	288,000	174,333	223,810	156,667
	サービス職	175,000	170,000	231,667	150,000
	保安職	186,980	156,860	155,000	0
	運輸職	270,517	198,699	228,000	0
	技能工・製造職	214,872	160,002	216,729	167,368



中途採用者採用時賃金情報 (単位:円)

職業別	職種	中途採用者採用時賃金	
		男	女
職業別	専門・技術職	309,000	183,000
	事務職	255,000	170,000
	販売職	224,000	180,000
	サービス職	221,000	153,000
	保安職	187,000	170,000
	運輸職	230,000	170,000
	技能工・製造職	209,000	130,000



- * 求人賃金・求職者希望賃金は、総合的雇用情報システム10月新規求人・新規求職から抽出。
- * 求人賃金については、男女不問である。
- * 中途採用者採用時賃金は、雇用保険トータル・システム取得届から抽出(7月～9月分の雇用形態常用)。

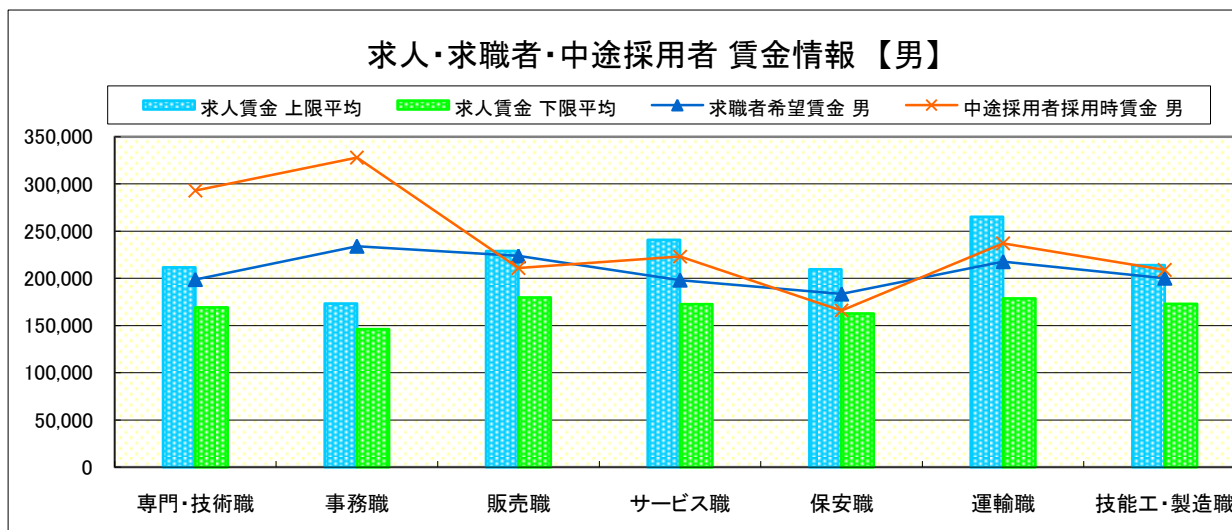
求人・求職者・中途採用者 賃金情報【10月】

大田原

求人賃金・求職者希望賃金情報(常用)

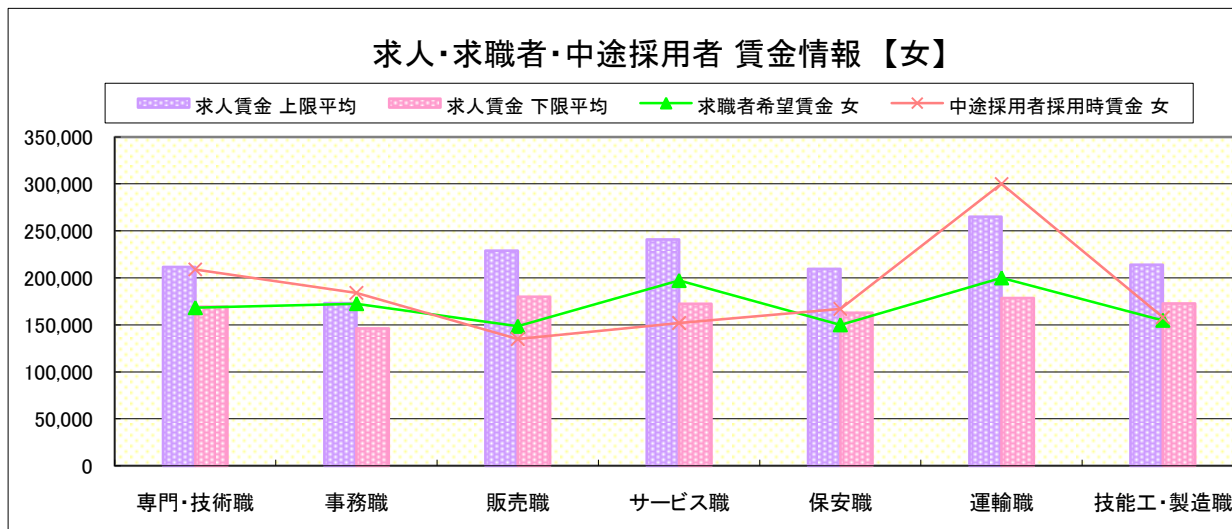
(単位:円)

職業別	職種	求人賃金		求職者希望賃金	
		上限平均	下限平均	男	女
職業別	専門・技術職	211,594	169,265	198,800	168,261
	事務職	173,161	146,185	234,091	172,576
	販売職	228,994	179,871	223,750	148,421
	サービス職	240,741	172,462	198,125	197,143
	保安職	209,614	162,771	183,333	150,000
	運輸職	265,106	178,678	217,692	200,000
	技能工・製造職	214,112	172,878	200,172	154,828



中途採用者採用時賃金情報 (単位:円)

職業別	職種	中途採用者採用時賃金	
		男	女
職業別	専門・技術職	293,000	209,000
	事務職	328,000	184,000
	販売職	211,000	135,000
	サービス職	223,000	152,000
	保安職	166,000	167,000
	運輸職	237,000	300,000
	技能工・製造職	209,000	158,000



- * 求人賃金・求職者希望賃金は、総合的雇用情報システム10月新規求人・新規求職から抽出。
- * 求人賃金については、男女不問である。
- * 中途採用者採用時賃金は、雇用保険トータル・システム取得届から抽出(7月～9月分の雇用形態常用)。

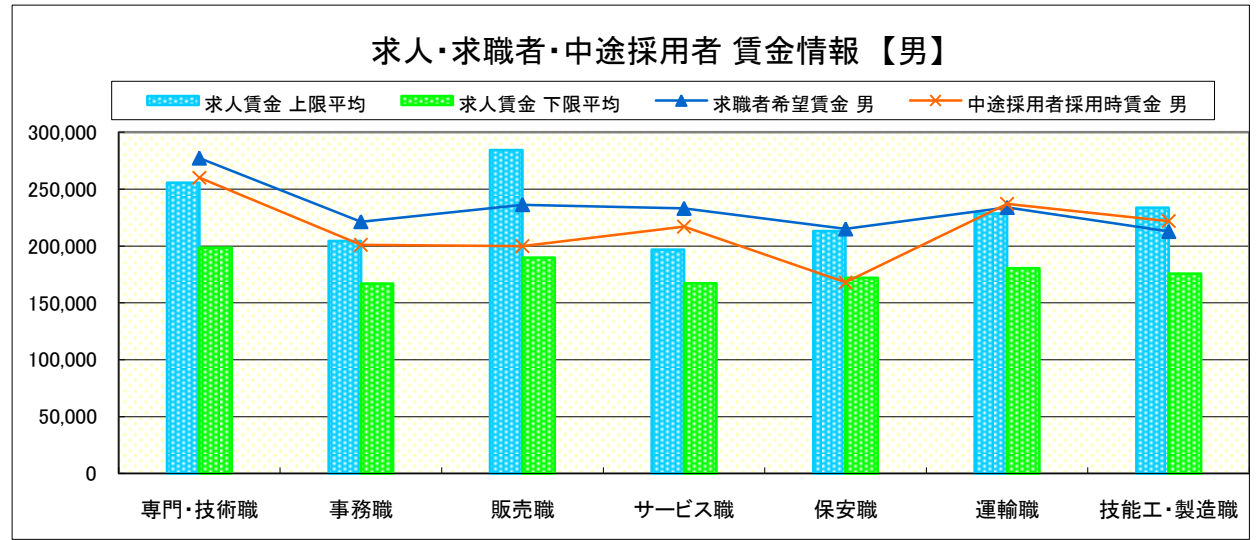
求人・求職者・中途採用者 賃金情報【10月】

小 山

求人賃金・求職者希望賃金情報(常用)

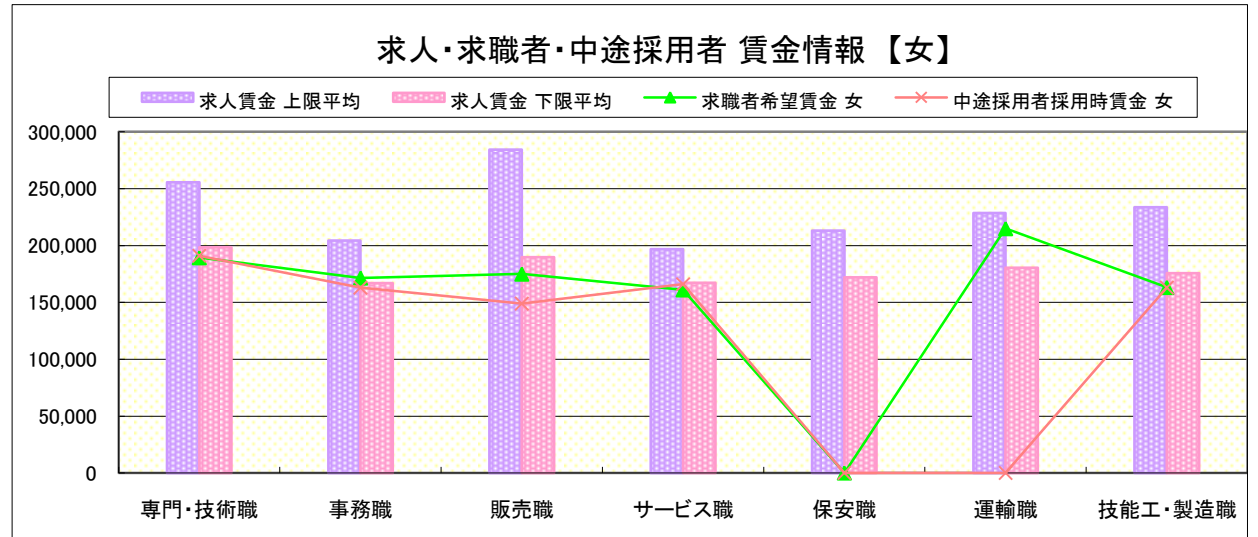
(単位:円)

	職業別	求人賃金		求職者希望賃金	
		上限平均	下限平均	男	女
	専門・技術職	255,707	198,437	277,302	189,375
	事務職	204,318	167,014	221,370	171,544
	販売職	284,282	189,797	236,349	175,000
	サービス職	196,892	167,236	233,043	161,111
	保安職	213,000	172,100	215,000	0
	運輸職	228,602	180,441	233,898	215,000
	技能工・製造職	233,651	175,754	212,727	163,239



中途採用者採用時賃金情報 (単位:円)

	職業別	中途採用者採用時賃金	
		男	女
	専門・技術職	260,000	191,000
	事務職	201,000	163,000
	販売職	200,000	149,000
	サービス職	217,000	166,000
	保安職	168,000	0
	運輸職	237,000	0
	技能工・製造職	222,000	163,000



* 求人賃金・求職者希望賃金は、総合的雇用情報システム10月新規求人・新規求職から抽出。

* 求人賃金については、男女不問である。

* 中途採用者採用時賃金は、雇用保険トータル・システム取得届から抽出(7月～9月分の雇用形態常用)。

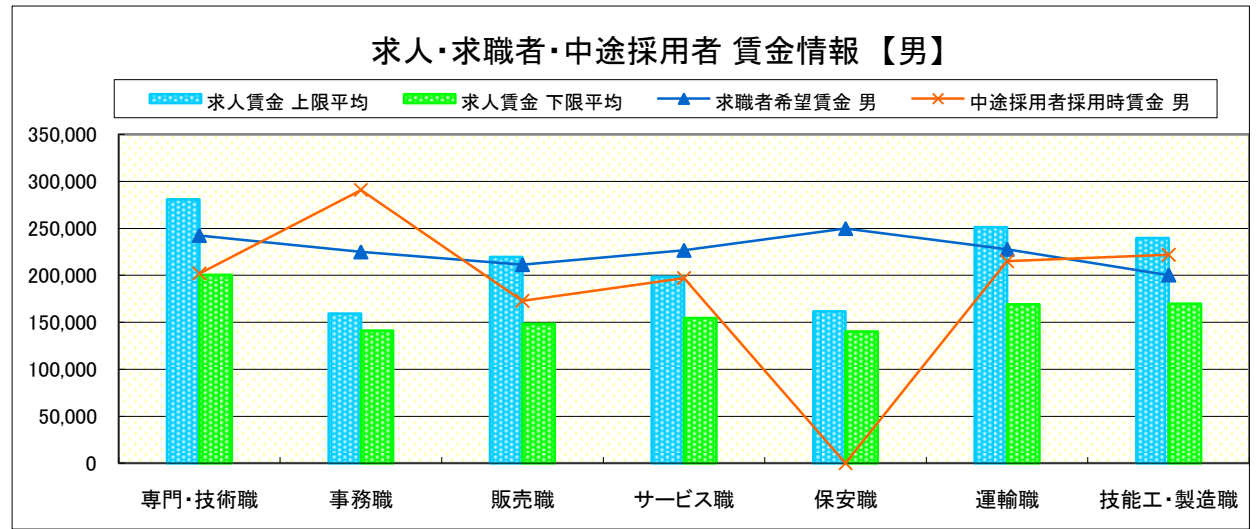
求人・求職者・中途採用者 賃金情報【10月】

那須烏山

求人賃金・求職者希望賃金情報(常用)

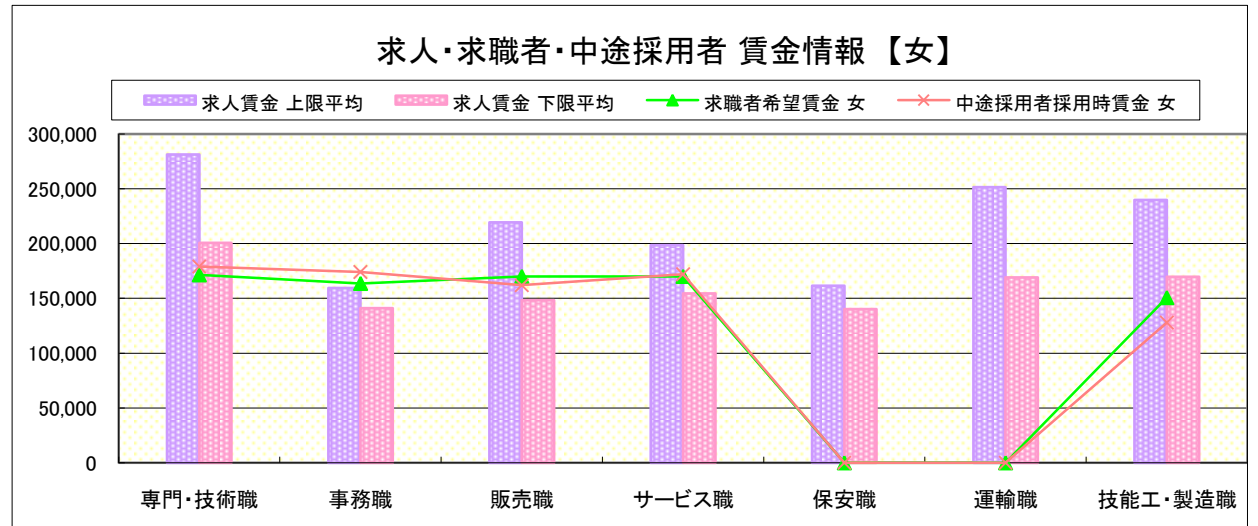
(単位:円)

職業別	職種	求人賃金		求職者希望賃金	
		上限平均	下限平均	男	女
職業別	専門・技術職	281,111	200,539	242,500	171,429
	事務職	159,360	141,060	225,000	163,600
	販売職	219,440	148,320	211,429	170,000
	サービス職	198,500	154,643	226,667	170,000
	保安職	161,600	140,100	250,000	0
	運輸職	251,333	169,167	227,778	0
	技能工・製造職	239,872	169,682	200,317	150,667



中途採用者採用時賃金情報 (単位:円)

職業別	職種	中途採用者採用時賃金	
		男	女
職業別	専門・技術職	202,000	179,000
	事務職	291,000	174,000
	販売職	173,000	162,000
	サービス職	197,000	172,000
	保安職	0	0
	運輸職	215,000	0
	技能工・製造職	222,000	128,000



- * 求人賃金・求職者希望賃金は、総合的雇用情報システム10月新規求人・新規求職から抽出。
- * 求人賃金については、男女不問である。
- * 中途採用者採用時賃金は、雇用保険トータル・システム取得届から抽出(7月～9月分の雇用形態常用)。

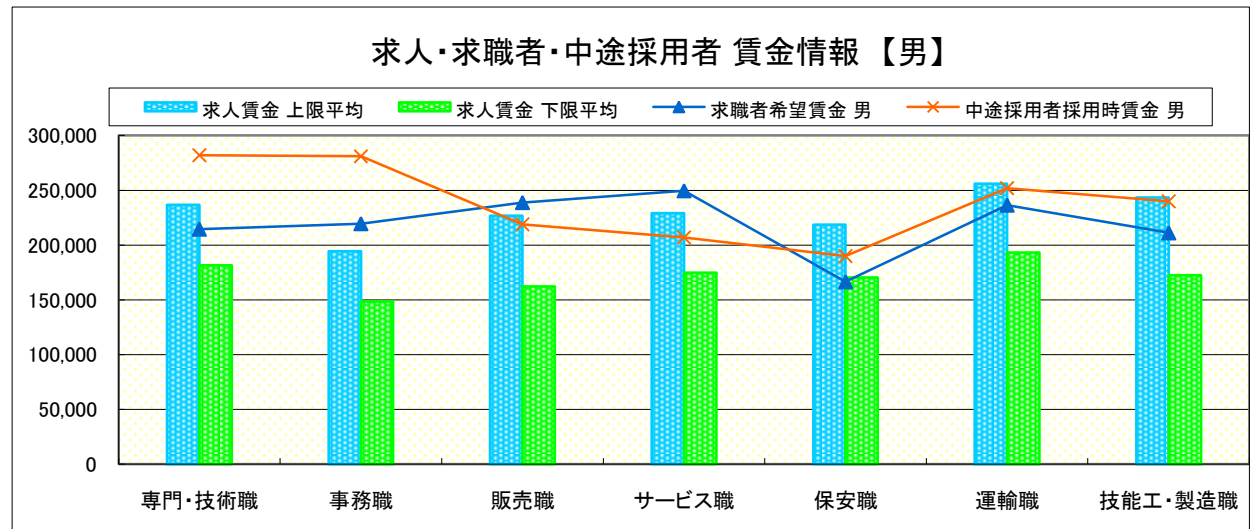
求人・求職者・中途採用者 賃金情報【10月】

日光

求人賃金・求職者希望賃金情報(常用)

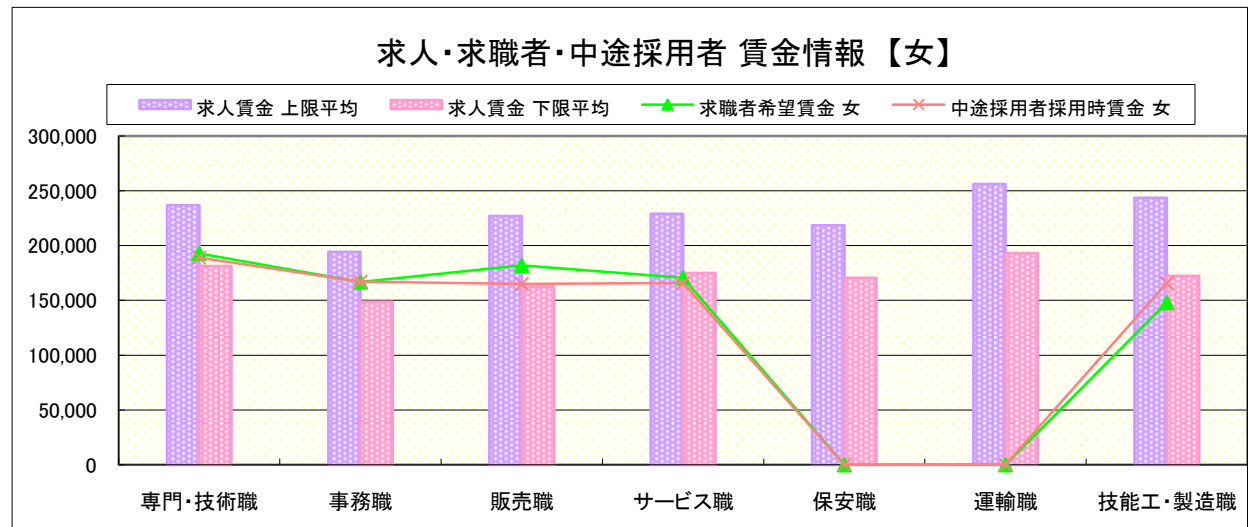
(単位:円)

職業別	職種	求人賃金		求職者希望賃金	
		上限平均	下限平均	男	女
職業別	専門・技術職	236,752	181,376	214,615	192,857
	事務職	194,327	148,571	219,565	166,727
	販売職	226,923	162,308	238,824	182,000
	サービス職	228,991	174,888	249,565	170,714
	保安職	218,500	170,500	166,667	0
	運輸職	256,000	193,143	236,500	0
	技能工・製造職	243,589	172,409	211,224	148,000



中途採用者採用時賃金情報 (単位:円)

職業別	職種	中途採用者採用時賃金	
		男	女
職業別	専門・技術職	282,000	189,000
	事務職	281,000	167,000
	販売職	219,000	165,000
	サービス職	207,000	166,000
	保安職	190,000	0
	運輸職	252,000	0
	技能工・製造職	240,000	166,000



- * 求人賃金・求職者希望賃金は、総合的雇用情報システム10月新規求人・新規求職から抽出。
- * 求人賃金については、男女不問である。
- * 中途採用者採用時賃金は、雇用保険トータル・システム取得届から抽出(7月～9月分の雇用形態常用)。

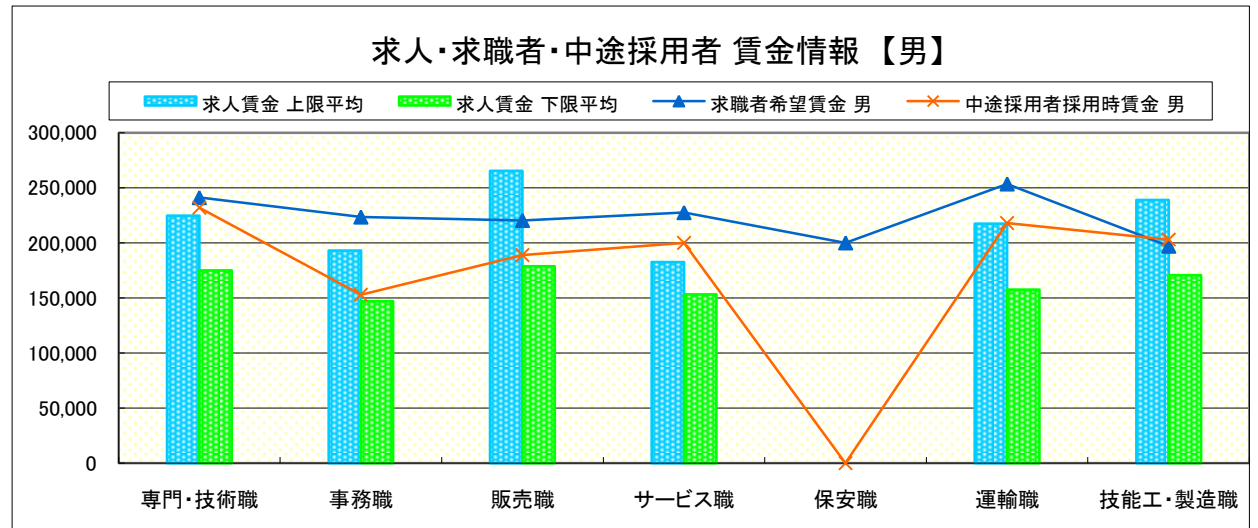
求人・求職者・中途採用者 賃金情報【10月】

黒 磯

求人賃金・求職者希望賃金情報(常用)

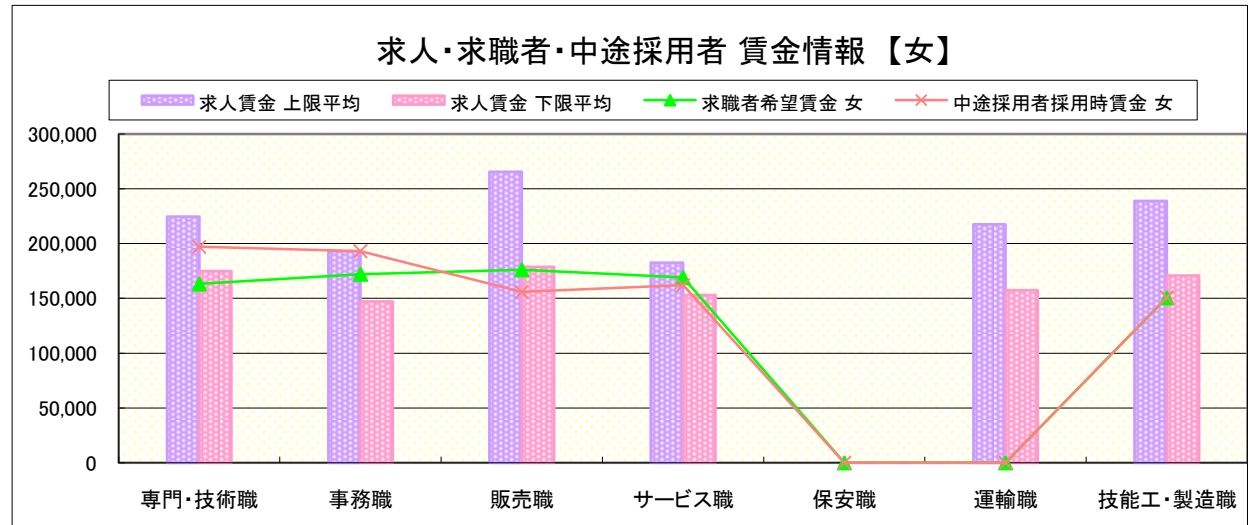
(単位:円)

職業別	職種	求人賃金		求職者希望賃金	
		上限平均	下限平均	男	女
職業別	専門・技術職	224,573	174,914	241,111	163,158
	事務職	192,909	147,078	223,478	172,051
	販売職	265,442	178,628	220,370	176,154
	サービス職	182,493	153,061	227,500	169,048
	保安職	0	0	200,000	0
	運輸職	217,446	157,487	253,529	0
	技能工・製造職	238,984	170,771	196,988	150,588



中途採用者採用時賃金情報 (単位:円)

職業別	職種	中途採用者採用時賃金	
		男	女
職業別	専門・技術職	232,000	197,000
	事務職	153,000	193,000
	販売職	189,000	156,000
	サービス職	200,000	162,000
	保安職	0	0
	運輸職	218,000	0
	技能工・製造職	203,000	151,000



- * 求人賃金・求職者希望賃金は、総合的雇用情報システム10月新規求人・新規求職から抽出。
- * 求人賃金については、男女不問である。
- * 中途採用者採用時賃金は、雇用保険トータル・システム取得届から抽出(7月～9月分の雇用形態常用)。