

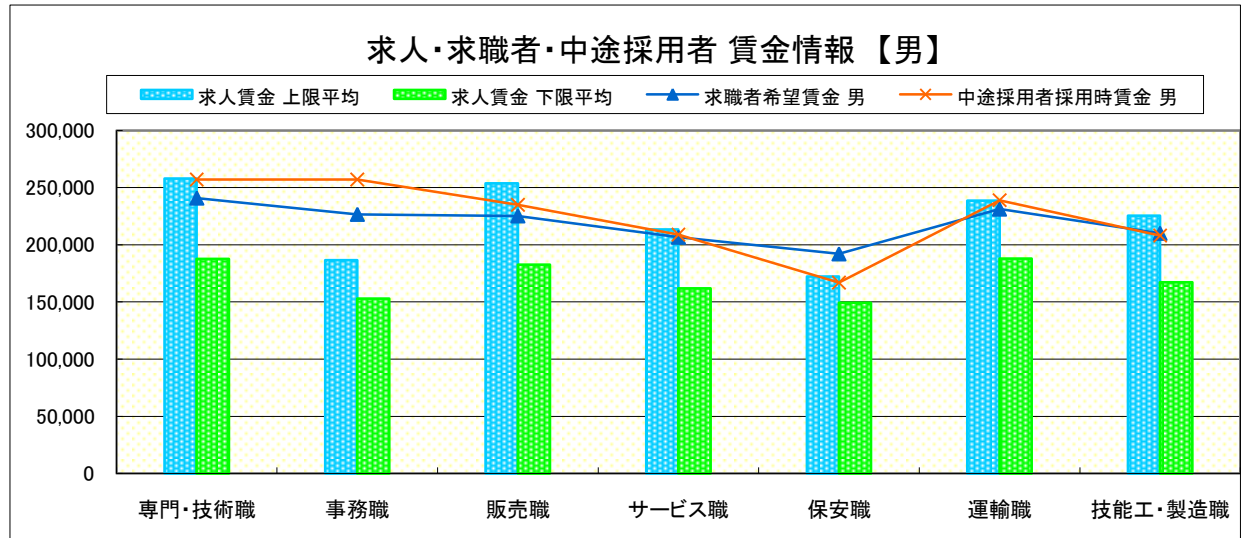
求人・求職者・中途採用者 賃金情報【9月】

局 計

求人賃金・求職者希望賃金情報(常用)

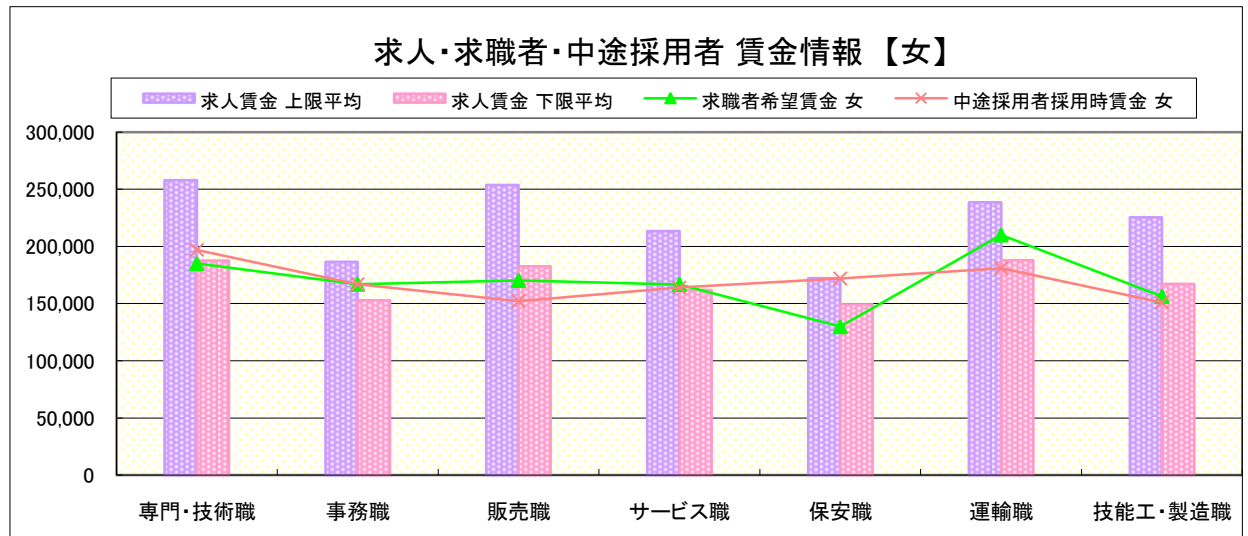
(単位:円)

	職業別	求人賃金		求職者希望賃金	
		上限平均	下限平均	男	女
	専門・技術職	258,043	187,757	240,811	185,025
	事務職	186,624	153,042	226,581	166,987
	販売職	253,761	182,660	225,218	170,315
	サービス職	213,413	161,876	206,571	166,777
	保安職	172,127	149,420	192,000	130,000
	運輸職	238,577	187,892	231,186	210,000
	技能工・製造職	225,391	167,336	210,011	156,429



中途採用者採用時賃金情報 (単位:円)

	職業別	中途採用者採用時賃金	
		男	女
	専門・技術職	257,000	197,000
	事務職	257,000	167,000
	販売職	235,000	152,000
	サービス職	209,000	164,000
	保安職	167,000	172,000
	運輸職	239,000	181,000
	技能工・製造職	208,000	151,000



- * 求人賃金・求職者希望賃金は、総合的雇用情報システム9月新規求人・新規求職から抽出。
- * 求人賃金については、男女不問である。
- * 中途採用者採用時賃金は、雇用保険トータル・システム取得届から抽出(7月～9月分の雇用形態常用)。

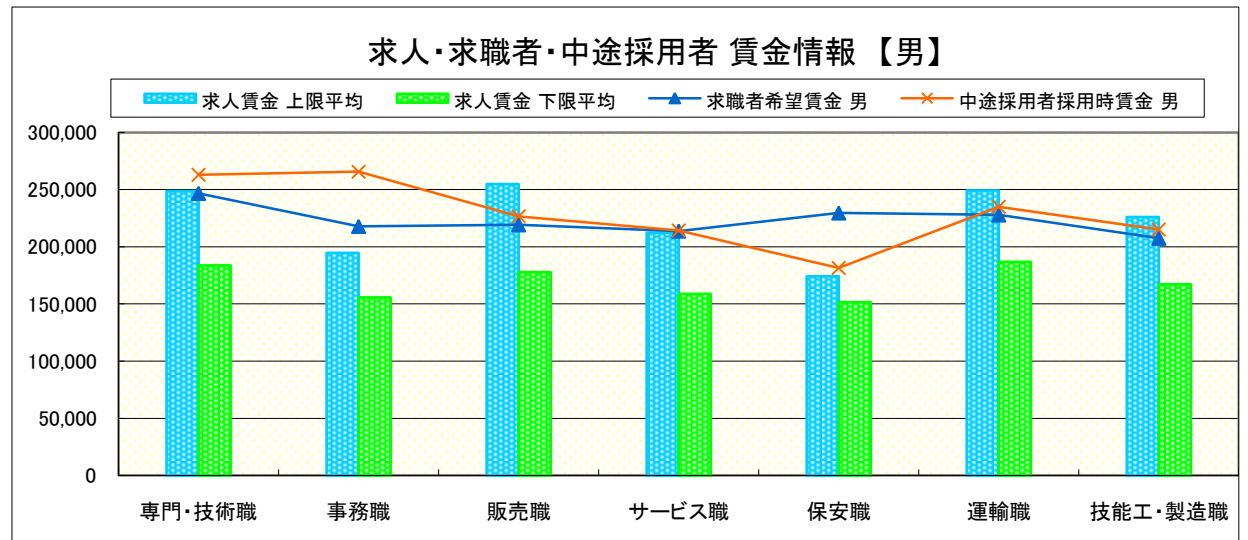
求人・求職者・中途採用者 賃金情報【9月】

県央1地区 《宇都宮・鹿沼・日光》

求人賃金・求職者希望賃金情報(常用)

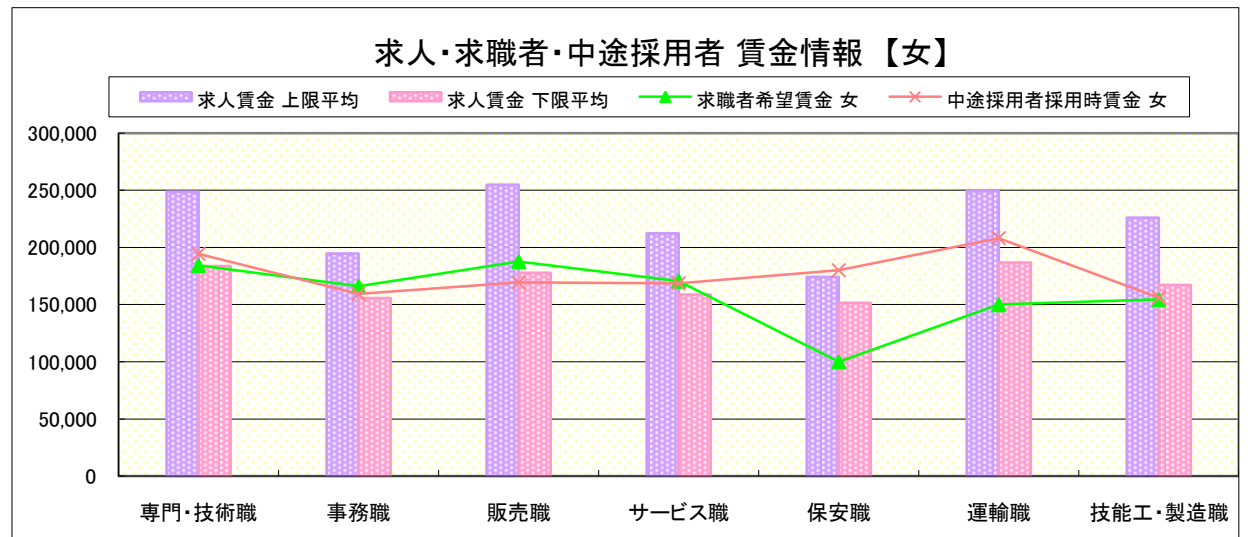
(単位:円)

職業別	職種	求人賃金		求職者希望賃金	
		上限平均	下限平均	男	女
職業別	専門・技術職	248,650	183,676	246,860	184,254
	事務職	194,522	155,678	217,890	165,974
	販売職	254,874	177,881	219,282	187,778
	サービス職	212,283	158,690	213,819	170,560
	保安職	174,159	151,405	229,649	100,000
	運輸職	249,336	186,772	227,867	150,000
	技能工・製造職	225,959	167,297	207,544	154,473



中途採用者採用時賃金情報 (単位:円)

職業別	職種	中途採用者採用時賃金	
		男	女
職業別	専門・技術職	263,000	194,333
	事務職	265,667	159,333
	販売職	226,667	169,333
	サービス職	214,333	168,667
	保安職	181,500	180,000
	運輸職	235,000	208,000
	技能工・製造職	215,000	156,000



- * 求人賃金・求職者希望賃金は、総合的雇用情報システム9月新規求人・新規求職から抽出。
- * 求人賃金については、男女不問である。
- * 中途採用者採用時賃金は、雇用保険トータル・システム取得届から抽出(7月～9月分の雇用形態常用)。

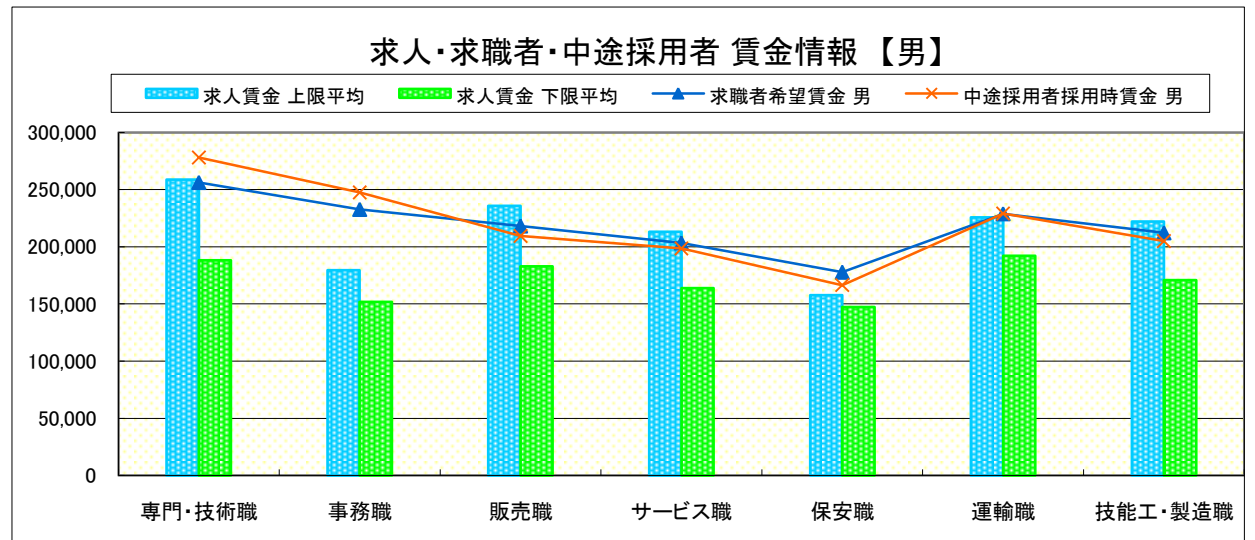
求人・求職者・中途採用者 賃金情報【9月】

県央2地区 《宇都宮・真岡》

求人賃金・求職者希望賃金情報(常用)

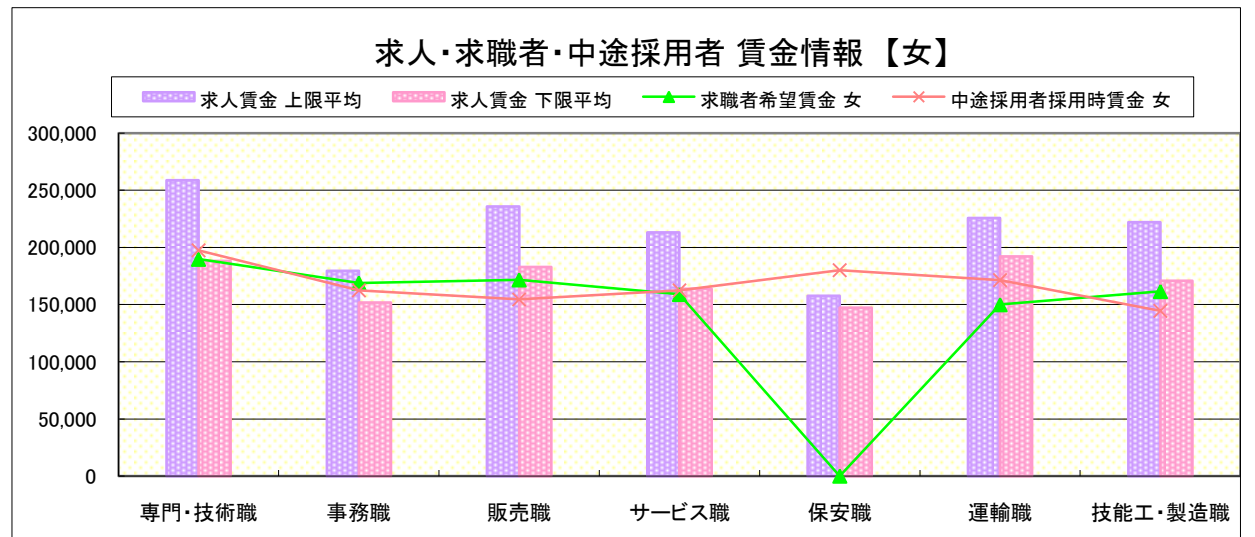
(単位:円)

職業別	職種	求人賃金		求職者希望賃金	
		上限平均	下限平均	男	女
職業別	専門・技術職	258,639	188,111	256,248	189,781
	事務職	179,639	151,773	232,697	169,009
	販売職	235,932	182,823	218,229	171,750
	サービス職	213,180	163,990	203,398	158,966
	保安職	157,750	147,243	177,807	0
	運輸職	225,594	192,019	228,879	150,000
	技能工・製造職	221,975	170,851	212,261	161,535



中途採用者採用時賃金情報 (単位:円)

職業別	職種	中途採用者採用時賃金	
		男	女
職業別	専門・技術職	278,000	197,500
	事務職	247,500	162,500
	販売職	209,500	154,500
	サービス職	198,500	162,500
	保安職	166,500	180,000
	運輸職	229,000	171,500
	技能工・製造職	205,000	144,500



- * 求人賃金・求職者希望賃金は、総合的雇用情報システム9月新規求人・新規求職から抽出。
- * 求人賃金については、男女不問である。
- * 中途採用者採用時賃金は、雇用保険トータル・システム取得届から抽出(7月～9月分の雇用形態常用)。

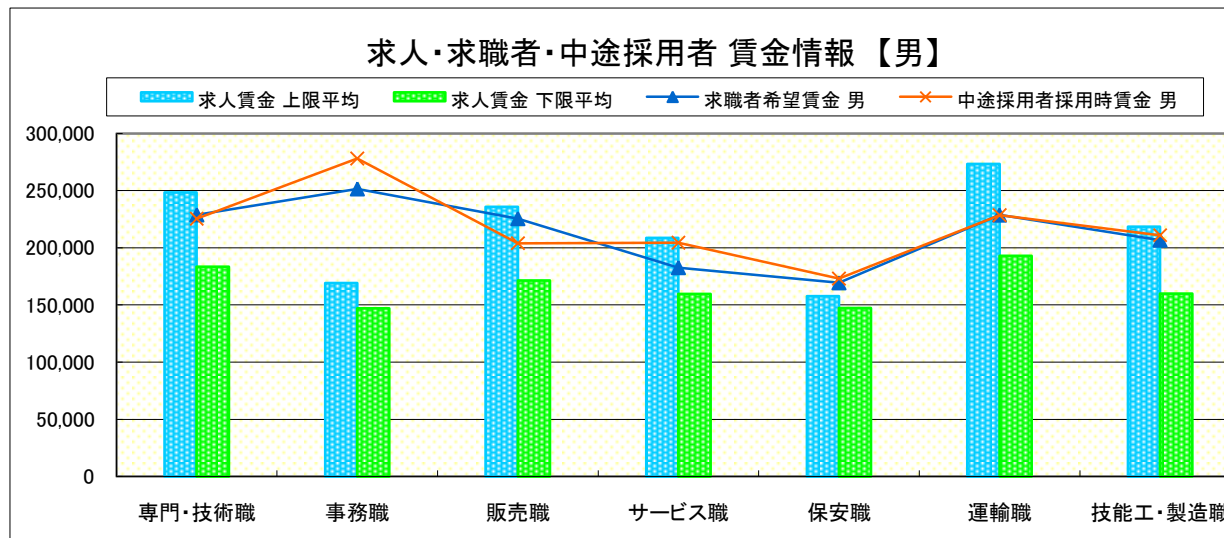
求人・求職者・中途採用者 賃金情報【9月】

県央3地区 《宇都宮・那須烏山》

求人賃金・求職者希望賃金情報(常用)

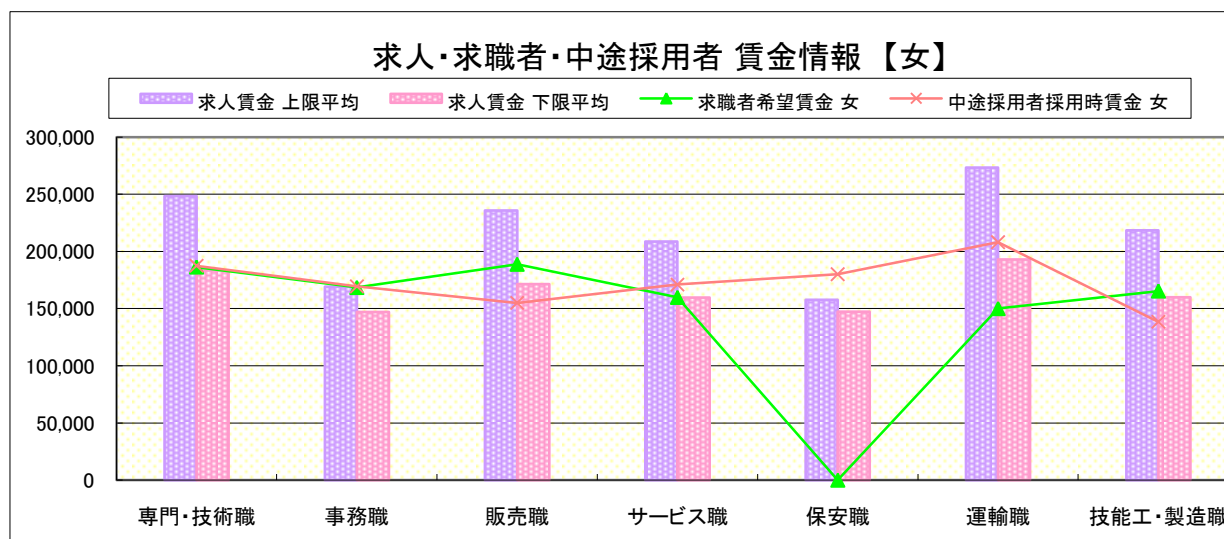
(単位:円)

職業別	職種	求人賃金		求職者希望賃金	
		上限平均	下限平均	男	女
職業別	専門・技術職	248,507	183,580	228,856	186,381
	事務職	169,089	147,013	251,530	168,473
	販売職	235,894	171,399	225,555	188,750
	サービス職	208,767	159,790	182,738	159,799
	保安職	157,750	147,243	169,474	0
	運輸職	273,356	192,931	228,670	150,000
	技能工・製造職	218,528	159,977	206,740	165,387



中途採用者採用時賃金情報 (単位:円)

職業別	職種	中途採用者採用時賃金	
		男	女
職業別	専門・技術職	225,500	187,500
	事務職	278,000	169,500
	販売職	204,000	155,000
	サービス職	204,500	171,000
	保安職	173,000	180,000
	運輸職	228,500	208,000
	技能工・製造職	211,000	138,500



- * 求人賃金・求職者希望賃金は、総合的雇用情報システム9月新規求人・新規求職から抽出。
- * 求人賃金については、男女不問である。
- * 中途採用者採用時賃金は、雇用保険トータル・システム取得届から抽出(7月～9月分の雇用形態常用)。

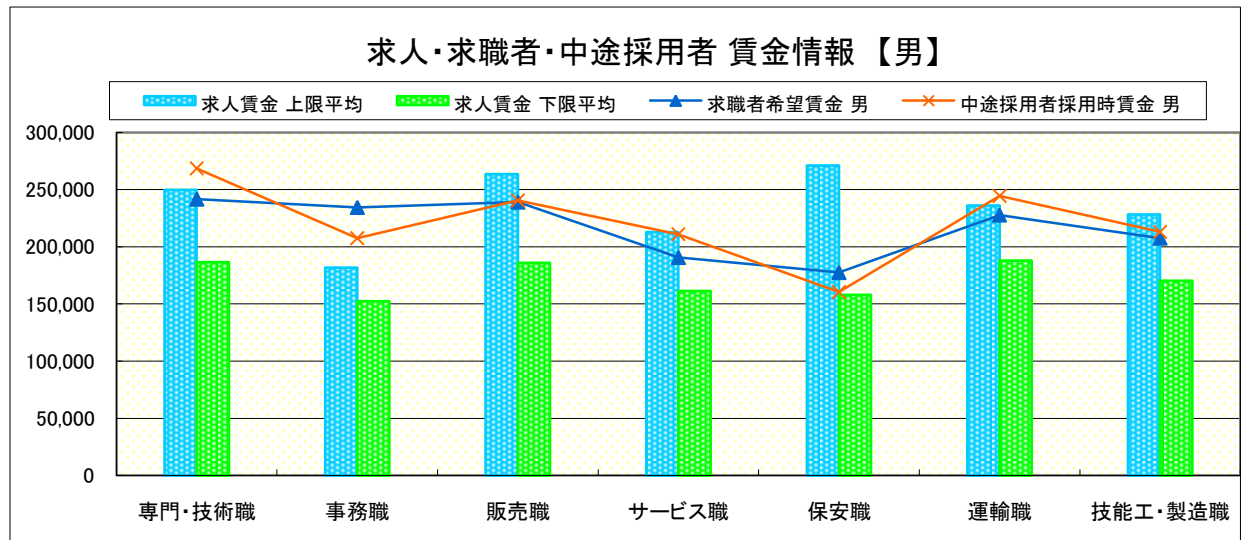
求人・求職者・中途採用者 賃金情報【9月】

県南1地区 《小山・栃木》

求人賃金・求職者希望賃金情報(常用)

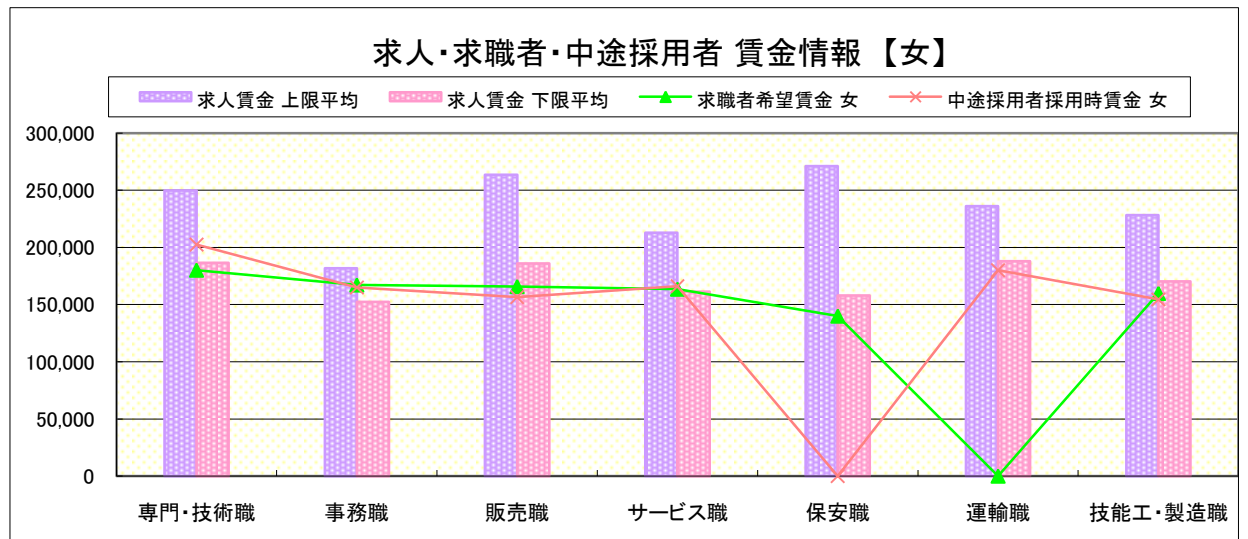
(単位:円)

	職業別	求人賃金		求職者希望賃金	
		上限平均	下限平均	男	女
	専門・技術職	249,695	186,506	241,742	180,204
	事務職	181,648	152,237	234,491	167,240
	販売職	263,411	185,985	239,118	165,885
	サービス職	212,797	161,411	190,655	163,547
	保安職	271,034	157,884	177,500	140,000
	運輸職	236,056	188,066	227,822	0
	技能工・製造職	228,274	170,154	207,646	159,823



中途採用者採用時賃金情報 (単位:円)

	職業別	中途採用者採用時賃金	
		男	女
	専門・技術職	268,500	202,500
	事務職	207,500	165,000
	販売職	240,500	156,500
	サービス職	211,000	166,000
	保安職	160,500	0
	運輸職	244,500	180,000
	技能工・製造職	213,000	154,500



- * 求人賃金・求職者希望賃金は、総合的雇用情報システム9月新規求人・新規求職から抽出。
- * 求人賃金については、男女不問である。
- * 中途採用者採用時賃金は、雇用保険トータル・システム取得届から抽出(7月～9月分の雇用形態常用)。

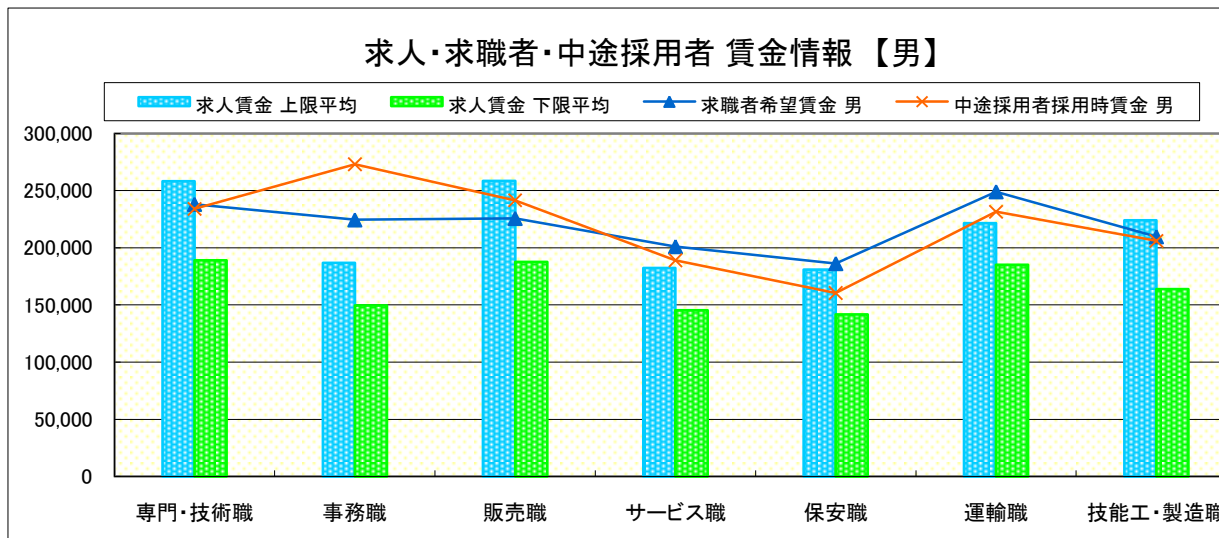
求人・求職者・中途採用者 賃金情報【9月】

県南2地区 《足利・佐野》

求人賃金・求職者希望賃金情報(常用)

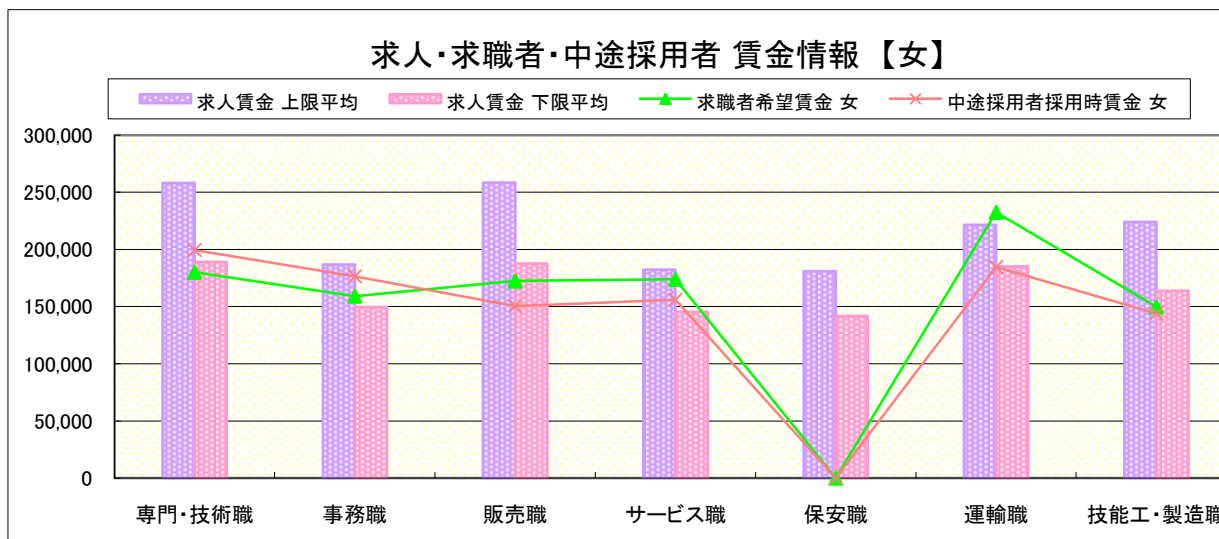
(単位:円)

職業別	職種	求人賃金		求職者希望賃金	
		上限平均	下限平均	男	女
職業別	専門・技術職	258,101	189,055	238,075	180,090
	事務職	186,876	149,564	224,471	159,177
	販売職	258,575	187,636	225,740	172,431
	サービス職	182,371	145,470	201,091	173,909
	保安職	181,000	141,800	186,250	0
	運輸職	221,627	185,151	249,102	232,500
	技能工・製造職	223,987	163,871	209,736	149,792



中途採用者採用時賃金情報 (単位:円)

職業別	職種	中途採用者採用時賃金	
		男	女
職業別	専門・技術職	234,000	199,500
	事務職	273,000	176,500
	販売職	241,500	150,500
	サービス職	189,000	156,000
	保安職	160,500	0
	運輸職	231,500	184,500
	技能工・製造職	206,000	144,000



- * 求人賃金・求職者希望賃金は、総合的雇用情報システム9月新規求人・新規求職から抽出。
- * 求人賃金については、男女不問である。
- * 中途採用者採用時賃金は、雇用保険トータル・システム取得届から抽出(7月～9月分の雇用形態常用)。

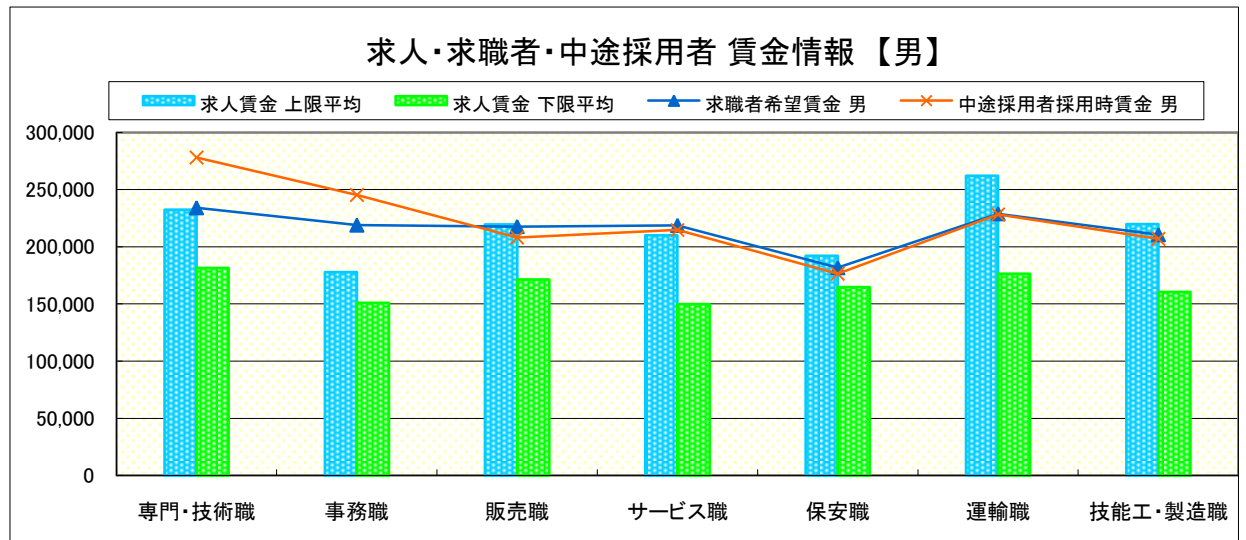
求人・求職者・中途採用者 賃金情報【9月】

県北地区 《大田原・矢板・黒磯》

求人賃金・求職者希望賃金情報(常用)

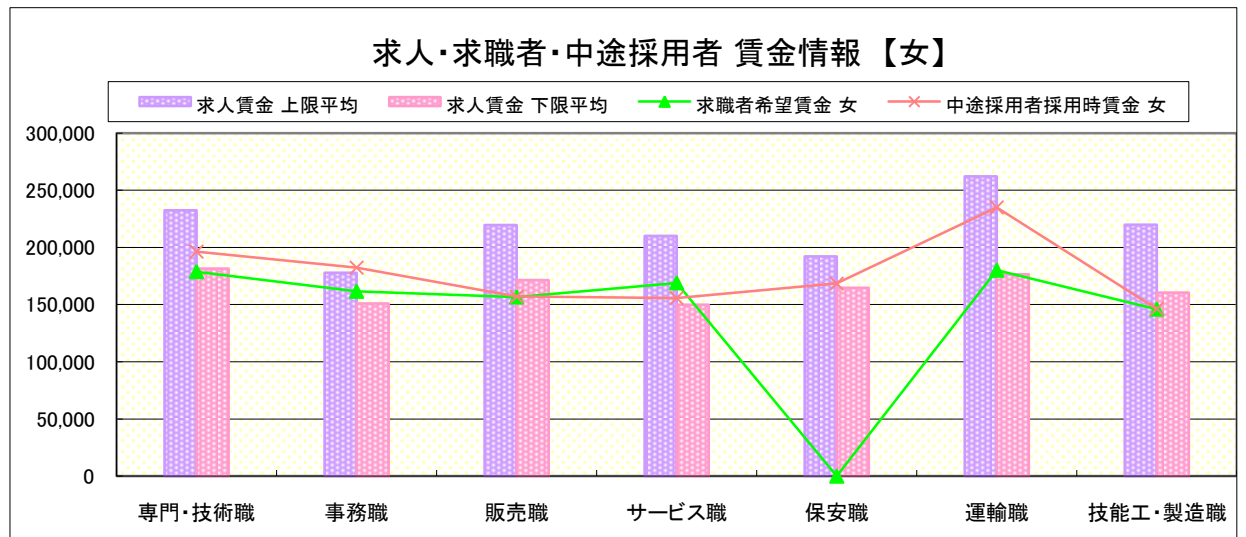
(単位:円)

職業別	職種	求人賃金		求職者希望賃金	
		上限平均	下限平均	男	女
職業別	専門・技術職	232,538	181,569	234,069	178,790
	事務職	177,763	151,094	218,922	161,571
	販売職	219,630	171,308	217,654	156,621
	サービス職	210,151	149,824	218,636	168,986
	保安職	192,000	164,750	181,667	0
	運輸職	262,194	176,314	228,804	180,000
	技能工・製造職	219,770	160,502	210,484	146,000



中途採用者採用時賃金情報 (単位:円)

職業別	職種	中途採用者採用時賃金	
		男	女
職業別	専門・技術職	278,000	196,333
	事務職	245,333	182,333
	販売職	208,000	157,000
	サービス職	214,667	155,667
	保安職	176,500	168,500
	運輸職	228,333	235,000
	技能工・製造職	207,000	146,333



- * 求人賃金・求職者希望賃金は、総合的雇用情報システム9月新規求人・新規求職から抽出。
- * 求人賃金については、男女不問である。
- * 中途採用者採用時賃金は、雇用保険トータル・システム取得届から抽出(7月～9月分の雇用形態常用)。

求人・求職者・中途採用者 賃金情報【9月】

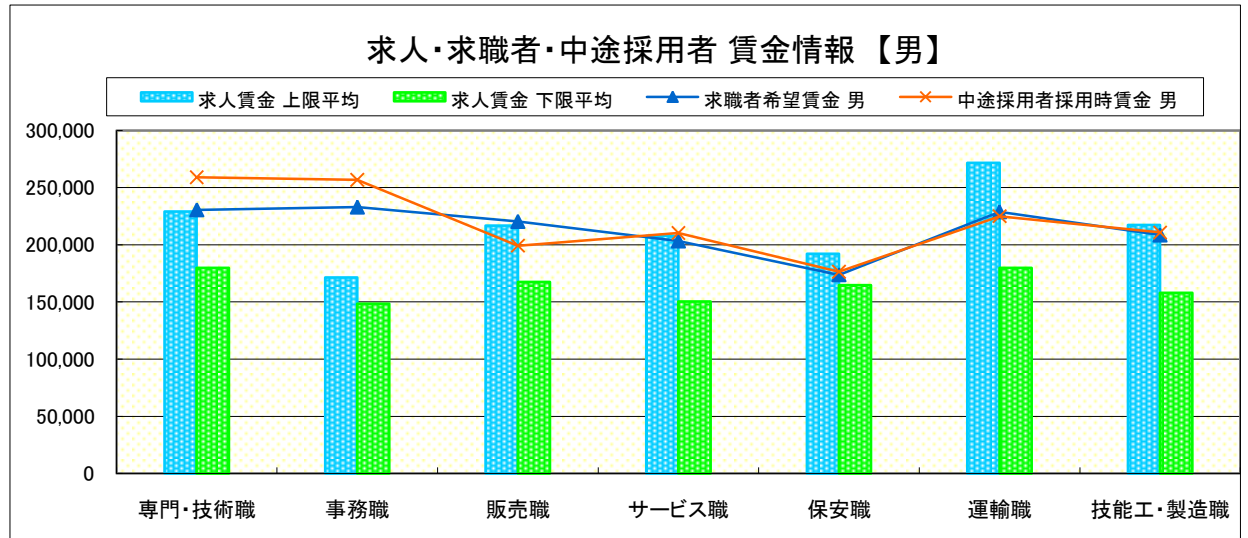
県 北

《矢板・大田原・那須烏山・黒磯》

求人賃金・求職者希望賃金情報(常用)

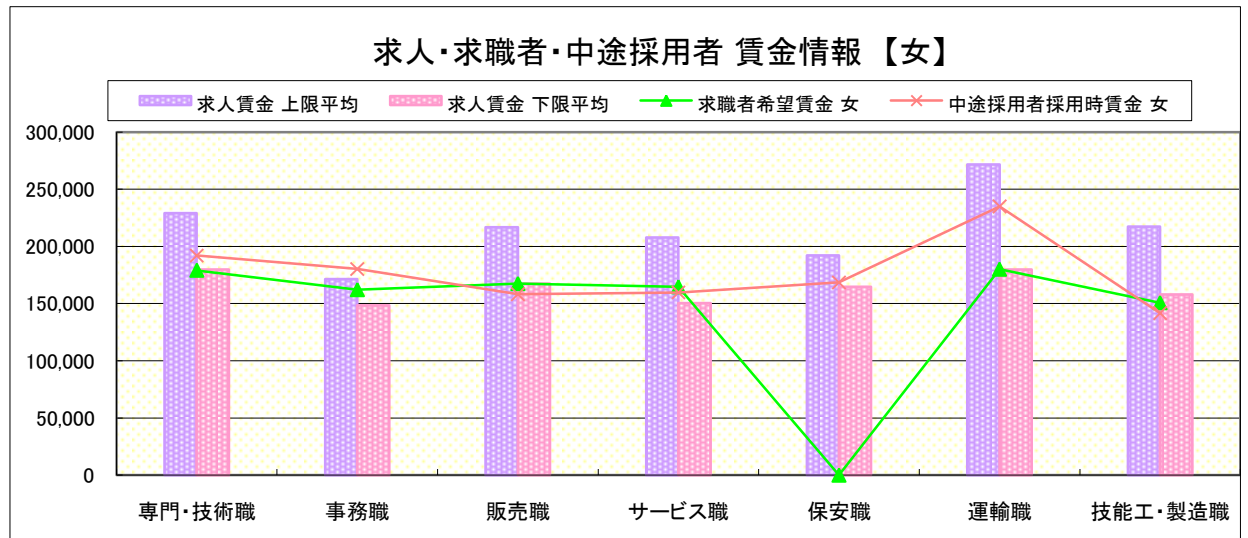
(単位:円)

職業別	職種	求人賃金		求職者希望賃金	
		上限平均	下限平均	男	女
職業別	専門・技術職	228,948	179,832	230,552	179,093
	事務職	171,421	148,462	232,941	162,127
	販売職	216,723	167,481	220,356	167,466
	サービス職	207,888	150,550	203,263	164,657
	保安職	192,000	164,750	173,750	0
	運輸職	271,646	179,735	228,790	180,000
	技能工・製造職	217,265	158,047	208,510	150,750



中途採用者採用時賃金情報 (単位:円)

職業別	職種	中途採用者採用時賃金	
		男	女
職業別	専門・技術職	259,000	192,000
	事務職	256,750	180,250
	販売職	199,250	158,250
	サービス職	210,250	159,750
	保安職	176,500	168,500
	運輸職	225,000	235,000
	技能工・製造職	210,750	141,750



- * 求人賃金・求職者希望賃金は、総合的雇用情報システム9月新規求人・新規求職から抽出。
- * 求人賃金については、男女不問である。
- * 中途採用者採用時賃金は、雇用保険トータル・システム取得届から抽出(7月～9月分の雇用形態常用)。

求人・求職者・中途採用者 賃金情報【9月】

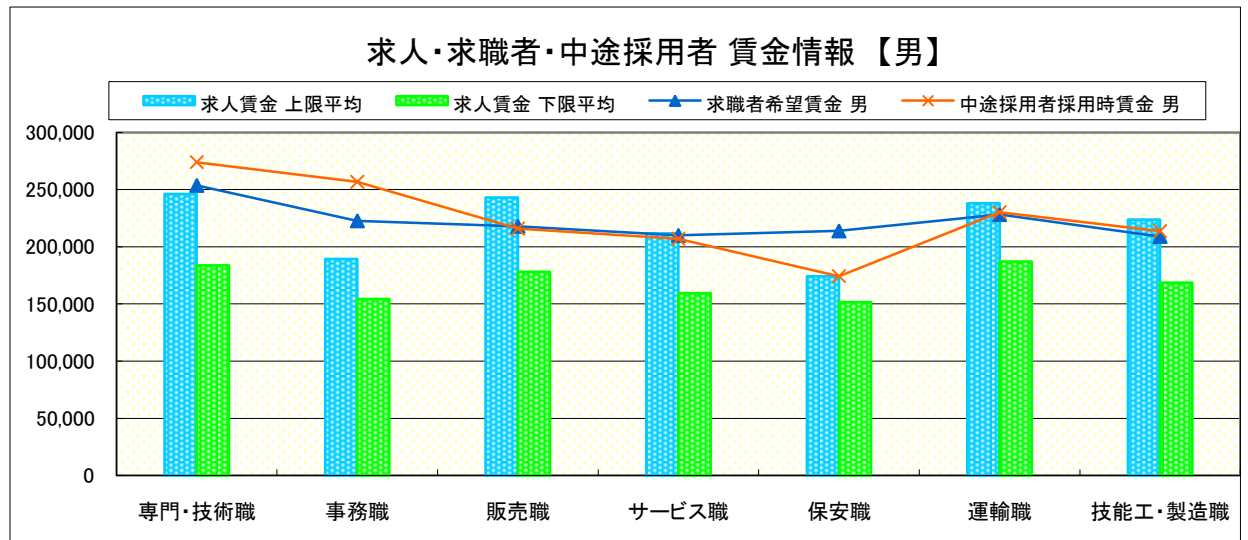
県 央

《宇都宮・鹿沼・真岡・日光》

求人賃金・求職者希望賃金情報(常用)

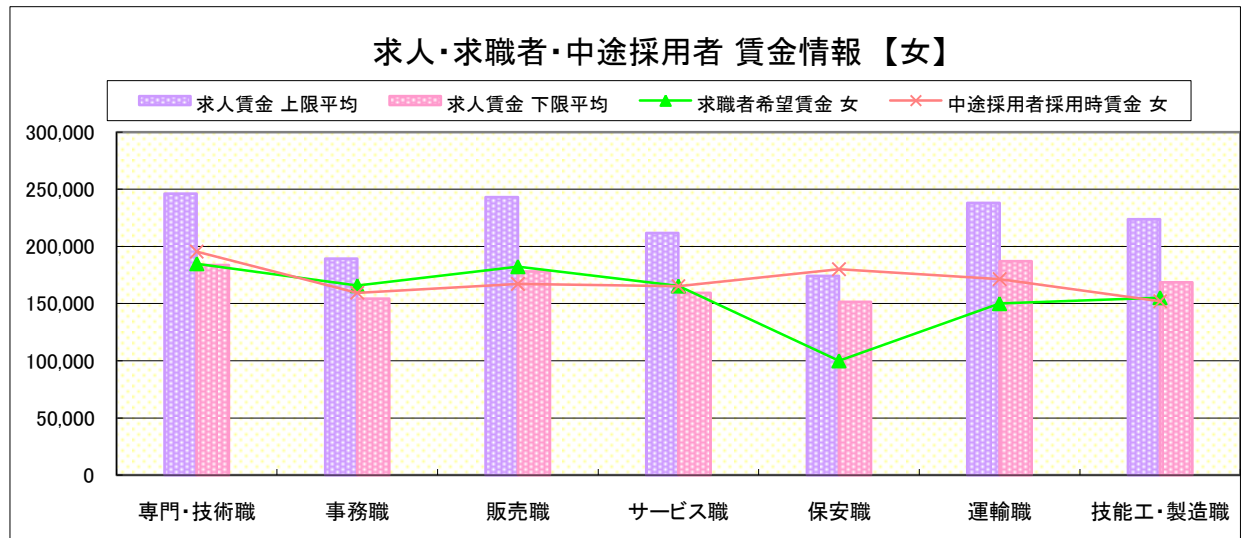
(単位:円)

職業別	職種	求人賃金		求職者希望賃金	
		上限平均	下限平均	男	女
職業別	専門・技術職	246,097	183,678	253,841	184,890
	事務職	189,265	154,280	222,751	165,697
	販売職	243,174	178,123	217,914	182,333
	サービス職	211,694	159,299	209,980	165,420
	保安職	174,159	151,405	213,904	100,000
	運輸職	238,121	187,123	228,192	150,000
	技能工・製造職	223,630	168,580	209,066	155,179



中途採用者採用時賃金情報 (単位:円)

職業別	職種	中途採用者採用時賃金	
		男	女
職業別	専門・技術職	274,000	195,500
	事務職	256,750	159,500
	販売職	216,000	167,250
	サービス職	207,000	165,250
	保安職	174,333	180,000
	運輸職	230,250	171,500
	技能工・製造職	213,750	152,000



- * 求人賃金・求職者希望賃金は、総合的雇用情報システム9月新規求人・新規求職から抽出。
- * 求人賃金については、男女不問である。
- * 中途採用者採用時賃金は、雇用保険トータル・システム取得届から抽出(7月～9月分の雇用形態常用)。

求人・求職者・中途採用者 賃金情報【9月】

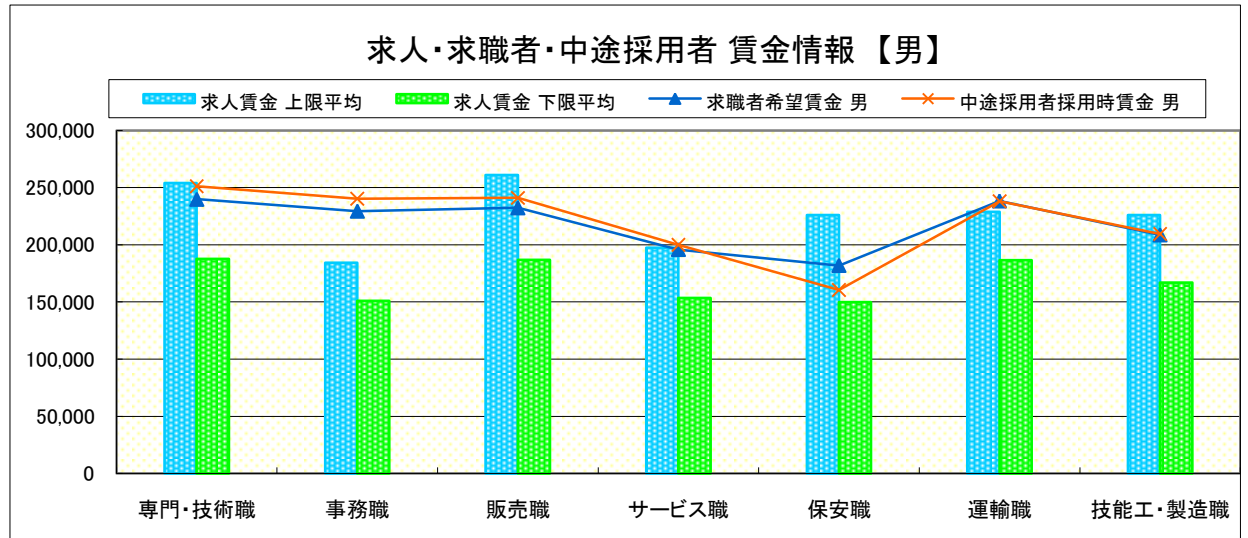
県 南

《栃木・佐野・足利・小山》

求人賃金・求職者希望賃金情報(常用)

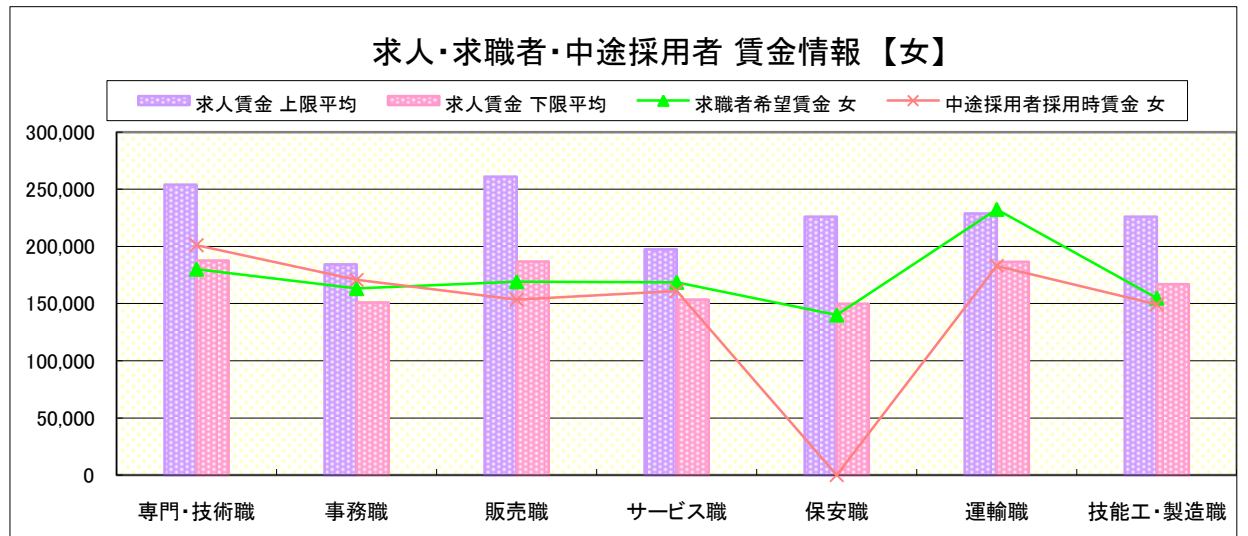
(単位:円)

職業別	職種	求人賃金		求職者希望賃金	
		上限平均	下限平均	男	女
職業別	専門・技術職	253,898	187,780	239,908	180,147
	事務職	184,262	150,901	229,481	163,208
	販売職	260,993	186,810	232,429	169,158
	サービス職	197,584	153,440	195,873	168,728
	保安職	226,017	149,842	181,875	140,000
	運輸職	228,842	186,609	238,462	232,500
	技能工・製造職	226,130	167,012	208,691	154,807



中途採用者採用時賃金情報 (単位:円)

職業別	職種	中途採用者採用時賃金	
		男	女
職業別	専門・技術職	251,250	201,000
	事務職	240,250	170,750
	販売職	241,000	153,500
	サービス職	200,000	161,000
	保安職	160,500	0
	運輸職	238,000	183,000
	技能工・製造職	209,500	149,250



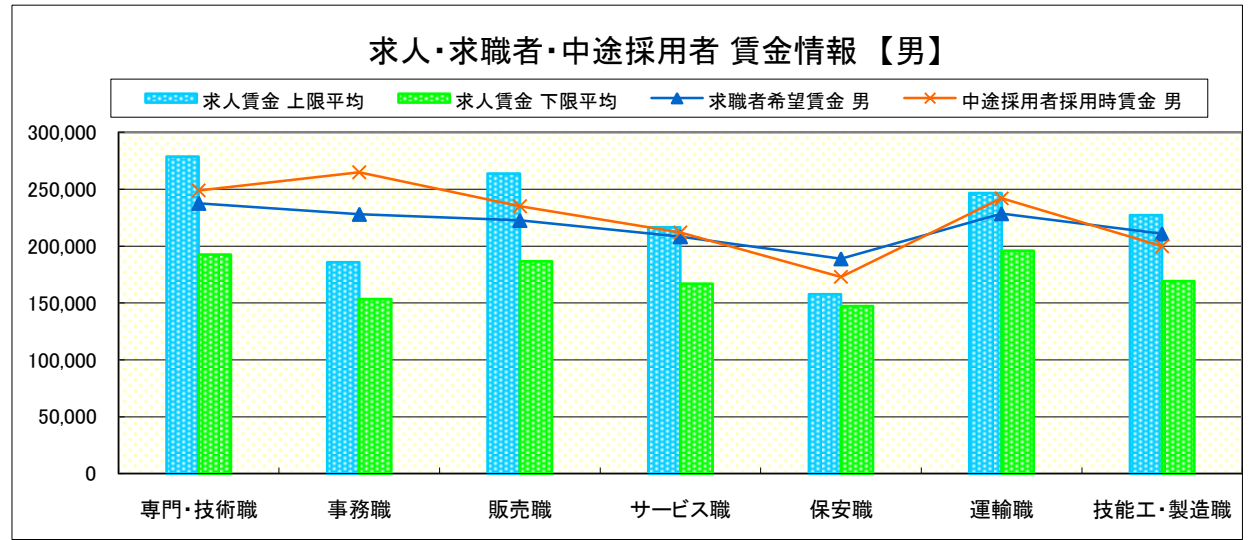
- * 求人賃金・求職者希望賃金は、総合的雇用情報システム9月新規求人・新規求職から抽出。
- * 求人賃金については、男女不問である。
- * 中途採用者採用時賃金は、雇用保険トータル・システム取得届から抽出(7月～9月分の雇用形態常用)。

求人・求職者・中途採用者 賃金情報【9月】

宇都宮

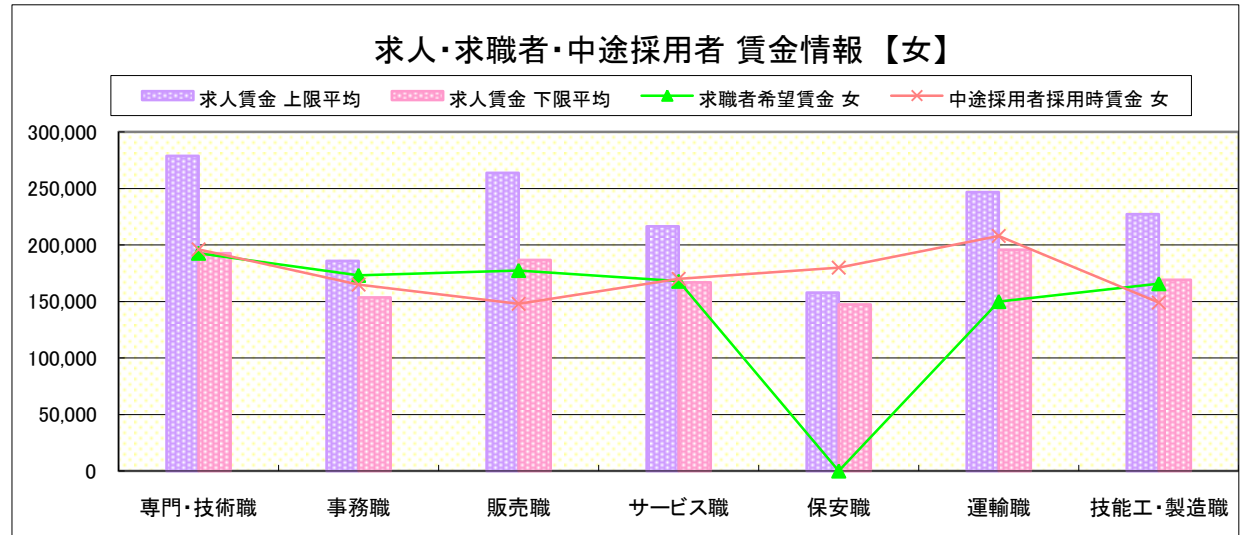
求人賃金・求職者希望賃金情報(常用) (単位:円)

職業別	職種	求人賃金		求職者希望賃金	
		上限平均	下限平均	男	女
職業別	専門・技術職	278,838	192,538	237,712	192,761
	事務職	185,783	153,460	228,060	173,152
	販売職	263,788	186,798	222,647	177,500
	サービス職	216,433	166,852	208,333	167,931
	保安職	157,750	147,243	188,947	0
	運輸職	246,711	195,862	228,590	150,000
	技能工・製造職	227,307	169,272	210,891	165,773



中途採用者採用時賃金情報 (単位:円)

職業別	職種	中途採用者採用時賃金	
		男	女
職業別	専門・技術職	249,000	196,000
	事務職	265,000	165,000
	販売職	235,000	148,000
	サービス職	212,000	170,000
	保安職	173,000	180,000
	運輸職	242,000	208,000
	技能工・製造職	200,000	149,000



- * 求人賃金・求職者希望賃金は、総合的雇用情報システム9月新規求人・新規求職から抽出。
- * 求人賃金については、男女不問である。
- * 中途採用者採用時賃金は、雇用保険トータル・システム取得届から抽出(7月～9月分の雇用形態常用)。

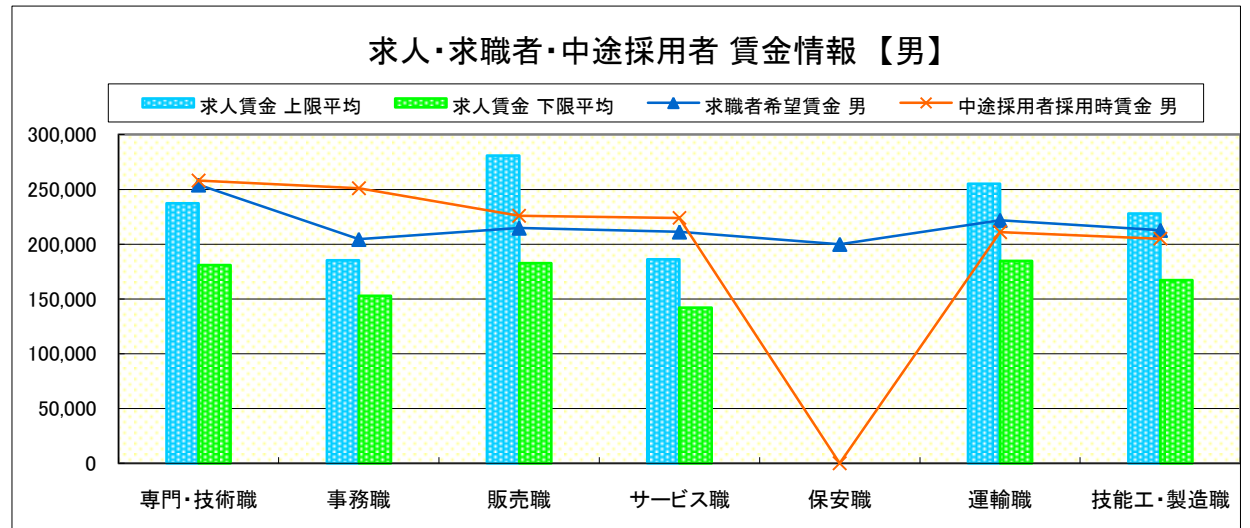
求人・求職者・中途採用者 賃金情報【9月】

鹿 沼

求人賃金・求職者希望賃金情報(常用)

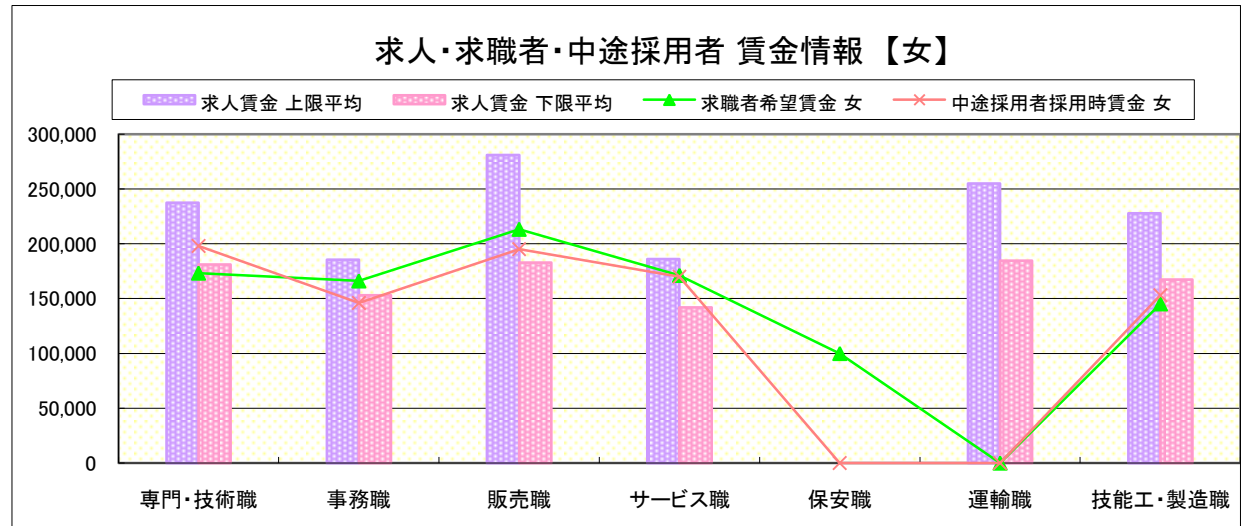
(単位:円)

職業別	職種	求人賃金		求職者希望賃金	
		上限平均	下限平均	男	女
職業別	専門・技術職	237,333	180,969	254,118	173,333
	事務職	185,328	152,988	204,500	166,200
	販売職	280,900	182,800	214,783	213,333
	サービス職	186,094	141,984	211,250	171,250
	保安職	0	0	200,000	100,000
	運輸職	255,083	184,667	221,935	0
	技能工・製造職	227,875	167,276	212,793	145,294



中途採用者採用時賃金情報 (単位:円)

職業別	職種	中途採用者採用時賃金	
		男	女
職業別	専門・技術職	258,000	198,000
	事務職	251,000	146,000
	販売職	226,000	195,000
	サービス職	224,000	170,000
	保安職	0	0
	運輸職	211,000	0
	技能工・製造職	205,000	153,000



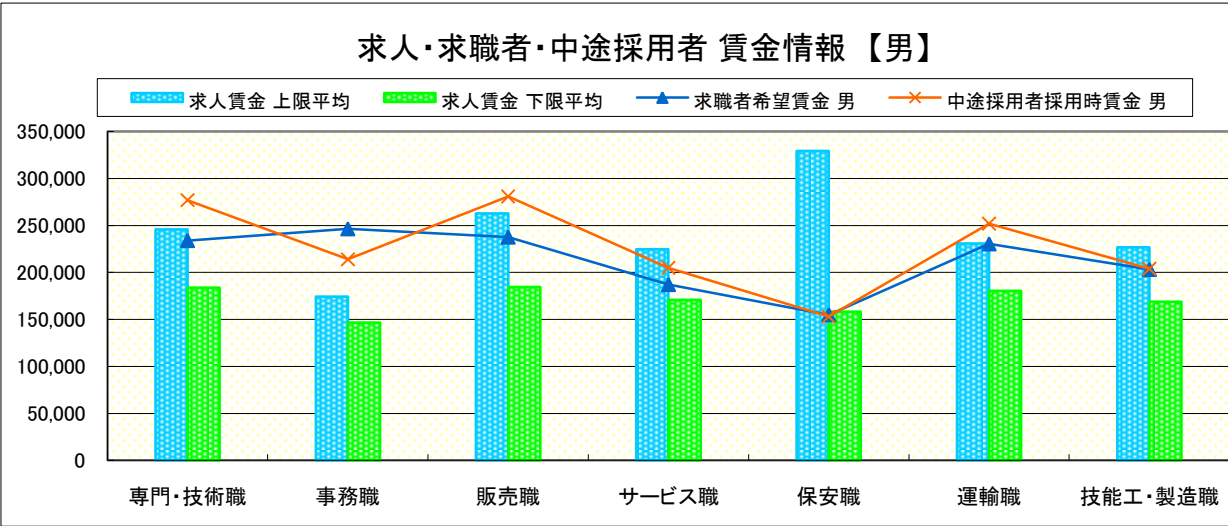
- * 求人賃金・求職者希望賃金は、総合的雇用情報システム9月新規求人・新規求職から抽出。
- * 求人賃金については、男女不問である。
- * 中途採用者採用時賃金は、雇用保険トータル・システム取得届から抽出(7月～9月分の雇用形態常用)。

求人・求職者・中途採用者 賃金情報【9月】

栃 木

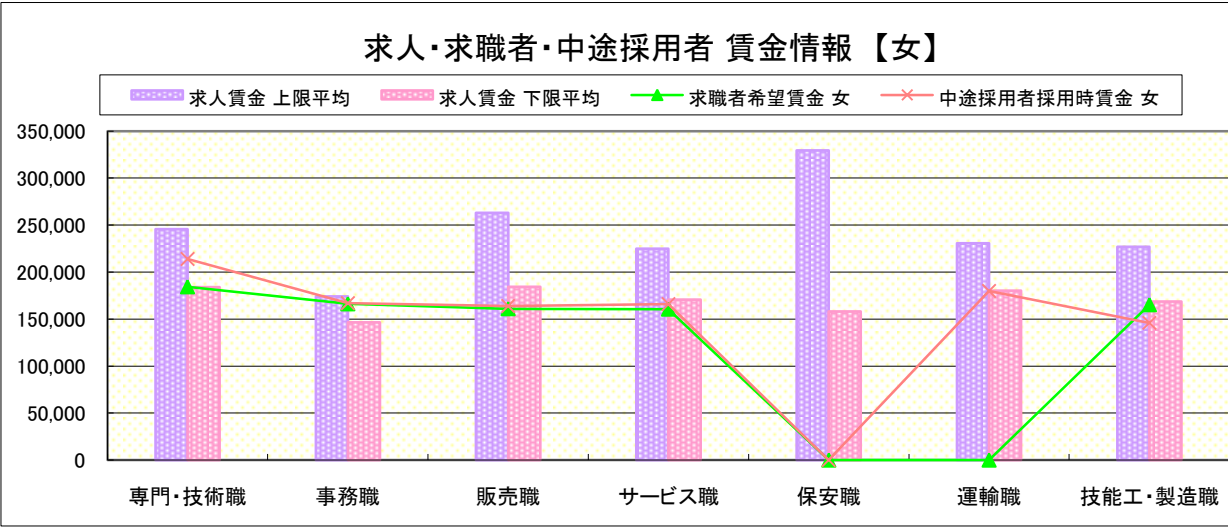
求人賃金・求職者希望賃金情報(常用) (単位:円)

職業別	職種	求人賃金		求職者希望賃金	
		上限平均	下限平均	男	女
職業別	専門・技術職	245,682	183,933	234,000	184,286
	事務職	174,169	146,708	246,522	166,190
	販売職	262,929	184,371	237,647	161,000
	サービス職	224,720	170,720	187,143	160,556
	保安職	329,400	158,100	155,000	0
	運輸職	230,681	180,281	230,465	0
	技能工・製造職	226,800	168,727	203,219	165,238



中途採用者採用時賃金情報 (単位:円)

職業別	職種	中途採用者採用時賃金	
		男	女
職業別	専門・技術職	277,000	214,000
	事務職	214,000	167,000
	販売職	281,000	164,000
	サービス職	205,000	166,000
	保安職	153,000	0
	運輸職	252,000	180,000
	技能工・製造職	204,000	146,000



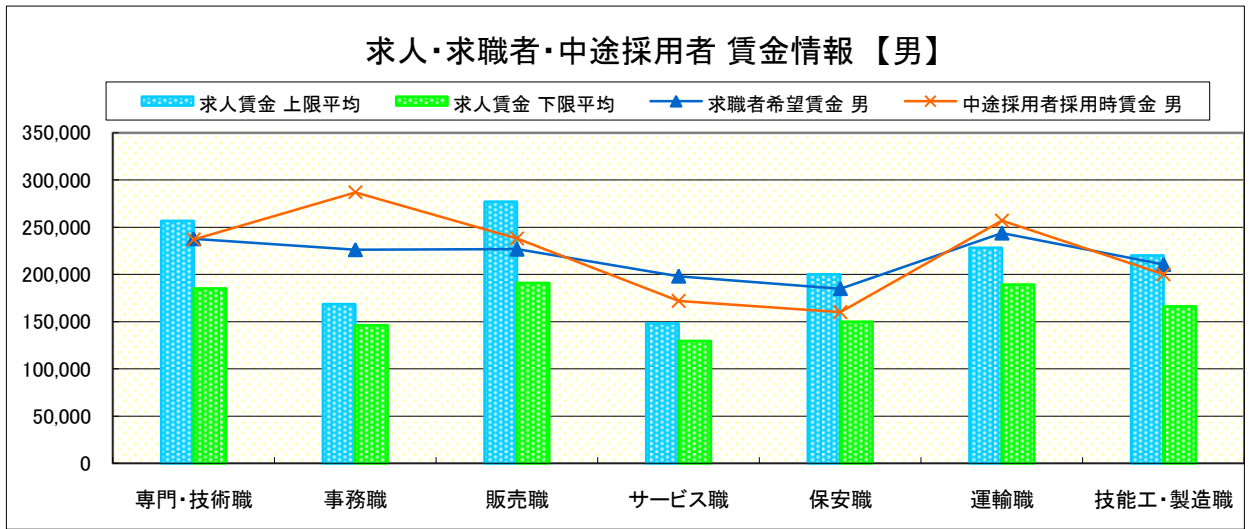
- * 求人賃金・求職者希望賃金は、総合的雇用情報システム9月新規求人・新規求職から抽出。
- * 求人賃金については、男女不問である。
- * 中途採用者採用時賃金は、雇用保険トータル・システム取得届から抽出(7月～9月分の雇用形態常用)。

求人・求職者・中途採用者 賃金情報【9月】

佐野

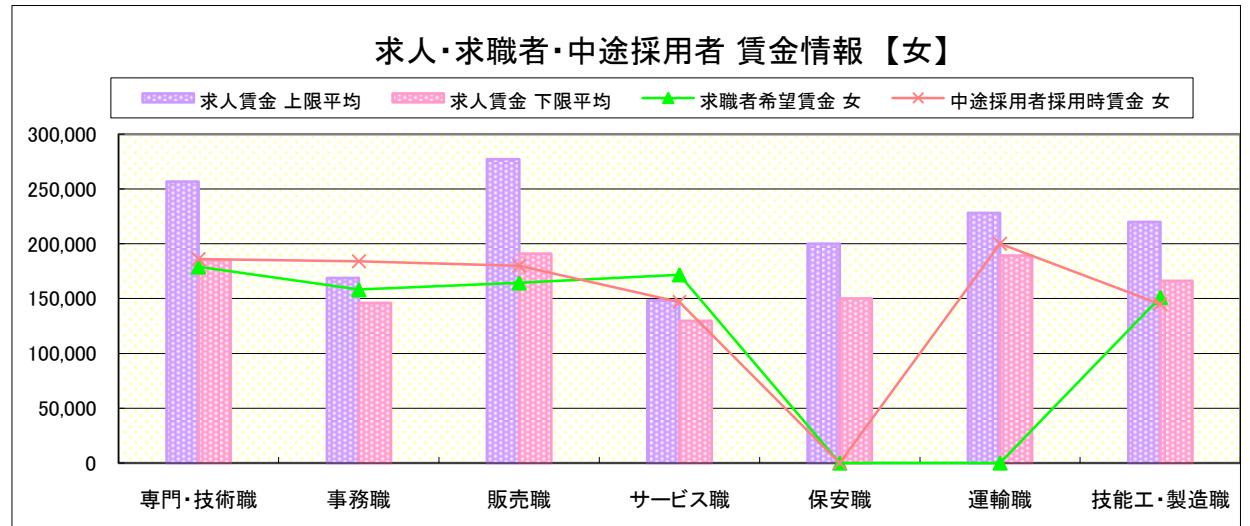
求人賃金・求職者希望賃金情報(常用) (単位:円)

職業別	職種	求人賃金		求職者希望賃金	
		上限平均	下限平均	男	女
職業別	専門・技術職	256,633	185,300	237,857	178,929
	事務職	168,699	146,107	226,250	158,169
	販売職	277,042	191,092	226,774	164,444
	サービス職	148,359	129,585	198,182	171,818
	保安職	200,000	150,000	185,000	0
	運輸職	228,060	189,227	243,871	0
	技能工・製造職	219,994	166,195	210,574	151,250



中途採用者採用時賃金情報 (単位:円)

職業別	職種	中途採用者採用時賃金	
		男	女
職業別	専門・技術職	237,000	186,000
	事務職	287,000	184,000
	販売職	238,000	180,000
	サービス職	172,000	147,000
	保安職	160,000	0
	運輸職	257,000	200,000
	技能工・製造職	200,000	145,000



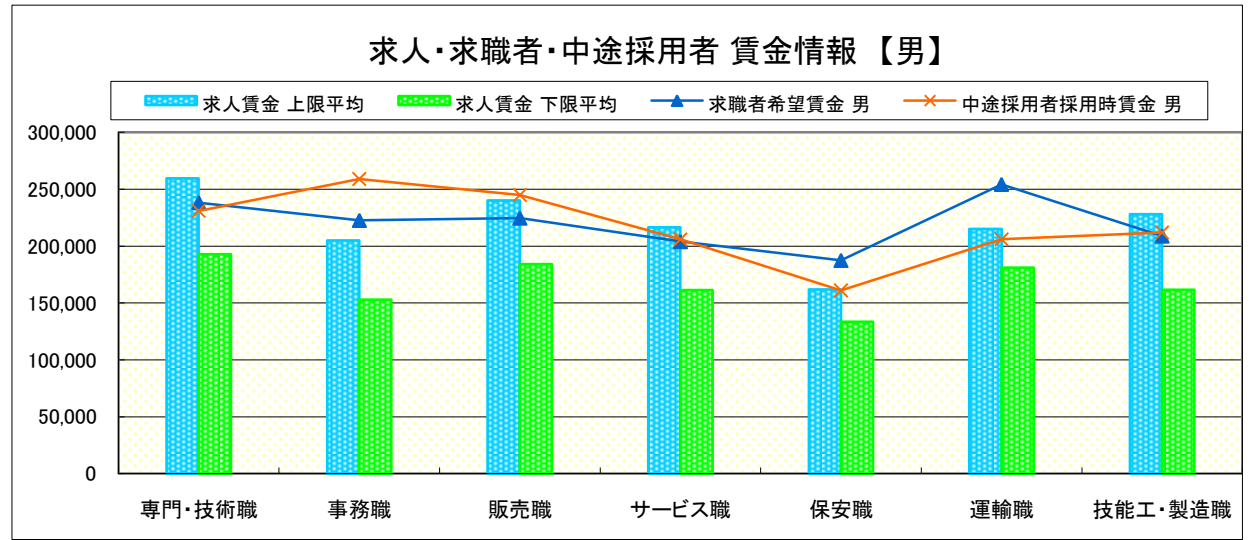
- * 求人賃金・求職者希望賃金は、総合的雇用情報システム9月新規求人・新規求職から抽出。
- * 求人賃金については、男女不問である。
- * 中途採用者採用時賃金は、雇用保険トータル・システム取得届から抽出(7月～9月分の雇用形態常用)。

求人・求職者・中途採用者 賃金情報【9月】

足 利

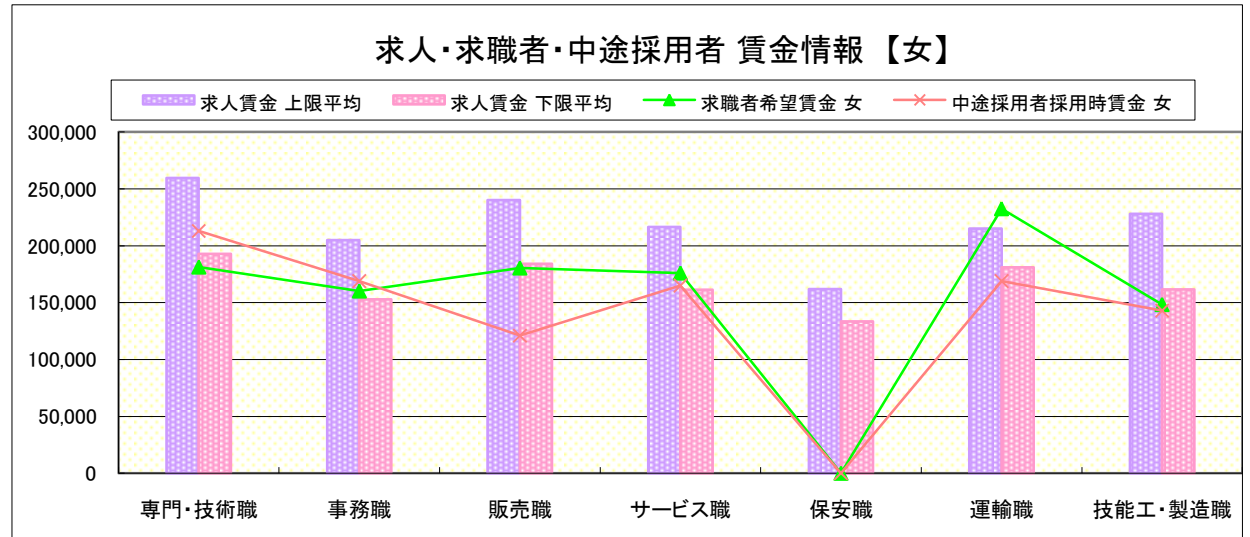
求人賃金・求職者希望賃金情報(常用) (単位:円)

職業別	職種	求人賃金		求職者希望賃金	
		上限平均	下限平均	男	女
職業別	専門・技術職	259,568	192,809	238,293	181,250
	事務職	205,052	153,021	222,692	160,185
	販売職	240,107	184,179	224,706	180,417
	サービス職	216,382	161,355	204,000	176,000
	保安職	162,000	133,600	187,500	0
	運輸職	215,194	181,075	254,333	232,500
	技能工・製造職	227,979	161,546	208,897	148,333



中途採用者採用時賃金情報 (単位:円)

職業別	職種	中途採用者採用時賃金	
		男	女
職業別	専門・技術職	231,000	213,000
	事務職	259,000	169,000
	販売職	245,000	121,000
	サービス職	206,000	165,000
	保安職	161,000	0
	運輸職	206,000	169,000
	技能工・製造職	212,000	143,000



- * 求人賃金・求職者希望賃金は、総合的雇用情報システム9月新規求人・新規求職から抽出。
- * 求人賃金については、男女不問である。
- * 中途採用者採用時賃金は、雇用保険トータル・システム取得届から抽出(7月～9月分の雇用形態常用)。

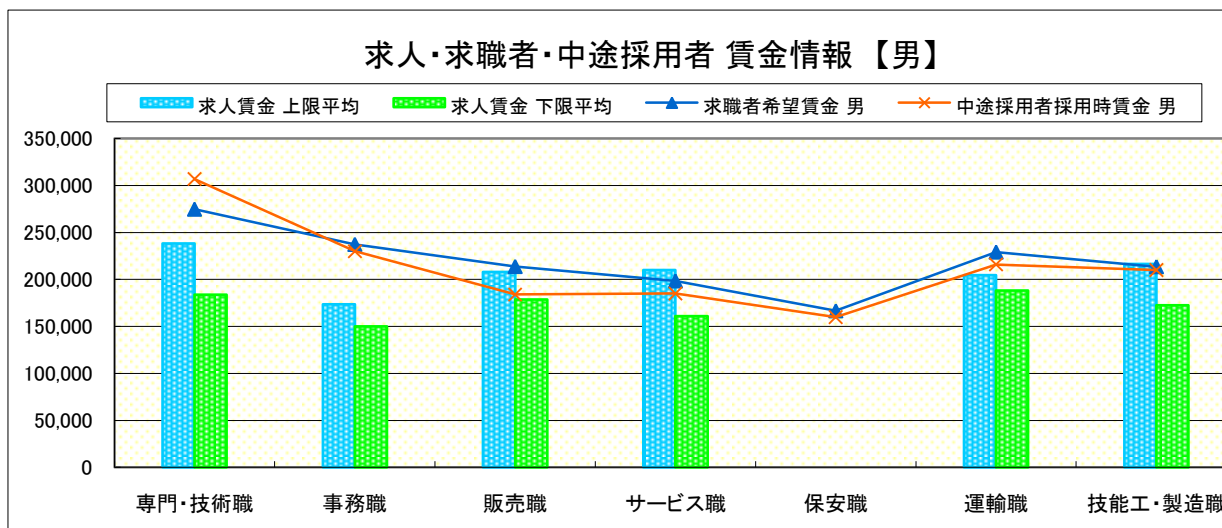
求人・求職者・中途採用者 賃金情報【9月】

真 岡

求人賃金・求職者希望賃金情報(常用)

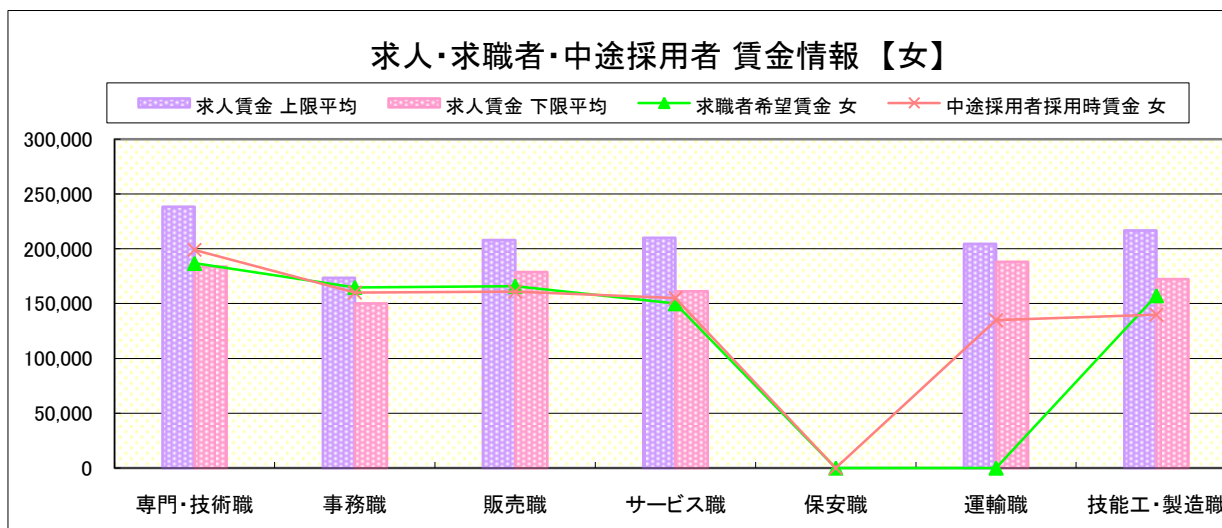
(単位:円)

職業別	職種	求人賃金		求職者希望賃金	
		上限平均	下限平均	男	女
職業別	専門・技術職	238,439	183,683	274,783	186,800
	事務職	173,495	150,085	237,333	164,865
	販売職	208,075	178,848	213,810	166,000
	サービス職	209,927	161,127	198,462	150,000
	保安職	0	0	166,667	0
	運輸職	204,476	188,176	229,167	0
	技能工・製造職	216,642	172,430	213,631	157,297



中途採用者採用時賃金情報 (単位:円)

職業別	職種	中途採用者採用時賃金	
		男	女
職業別	専門・技術職	307,000	199,000
	事務職	230,000	160,000
	販売職	184,000	161,000
	サービス職	185,000	155,000
	保安職	160,000	0
	運輸職	216,000	135,000
	技能工・製造職	210,000	140,000



- * 求人賃金・求職者希望賃金は、総合的雇用情報システム9月新規求人・新規求職から抽出。
- * 求人賃金については、男女不問である。
- * 中途採用者採用時賃金は、雇用保険トータル・システム取得届から抽出(7月～9月分の雇用形態常用)。

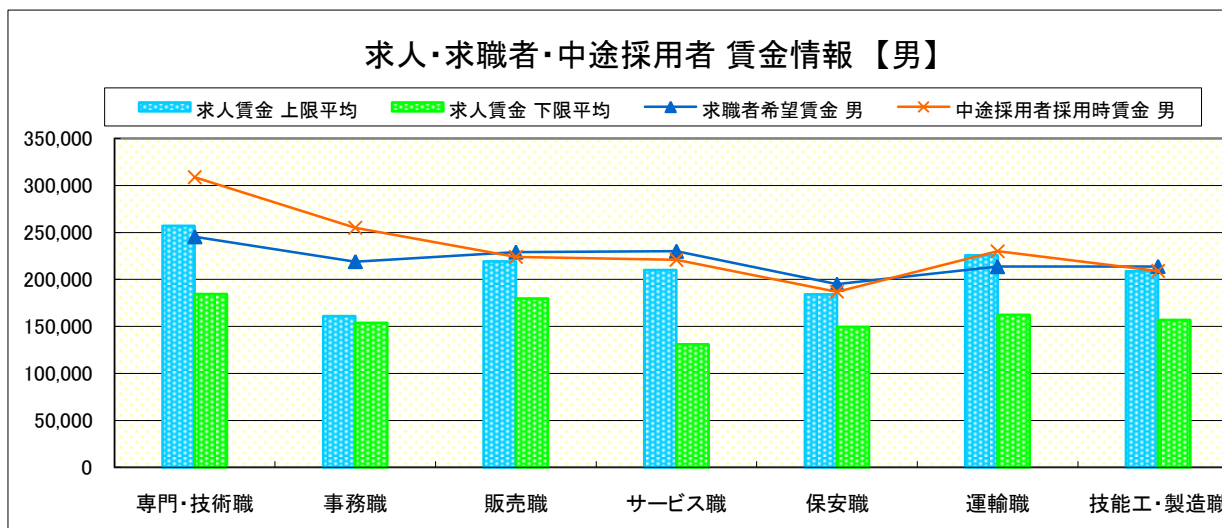
求人・求職者・中途採用者 賃金情報【9月】

矢板

求人賃金・求職者希望賃金情報(常用)

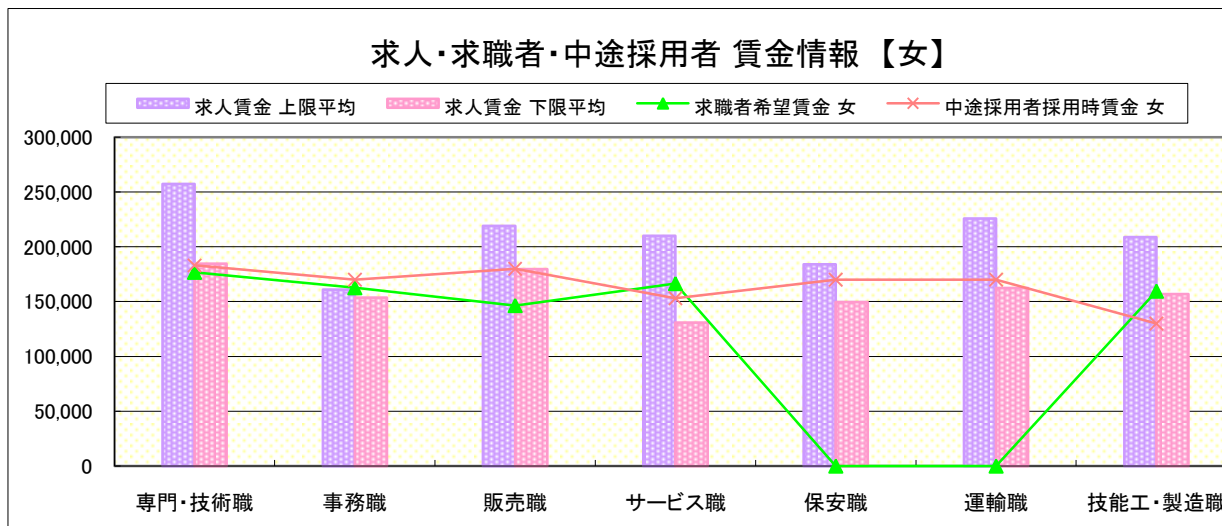
(単位:円)

職業別	職種	求人賃金		求職者希望賃金	
		上限平均	下限平均	男	女
職業別	専門・技術職	257,231	184,457	245,455	176,667
	事務職	160,947	153,709	219,048	162,586
	販売職	219,158	179,756	229,091	146,364
	サービス職	210,000	131,000	230,000	166,364
	保安職	184,000	149,500	195,000	0
	運輸職	225,800	162,400	213,684	0
	技能工・製造職	208,696	156,759	213,830	159,474



中途採用者採用時賃金情報 (単位:円)

職業別	職種	中途採用者採用時賃金	
		男	女
職業別	専門・技術職	309,000	183,000
	事務職	255,000	170,000
	販売職	224,000	180,000
	サービス職	221,000	153,000
	保安職	187,000	170,000
	運輸職	230,000	170,000
	技能工・製造職	209,000	130,000



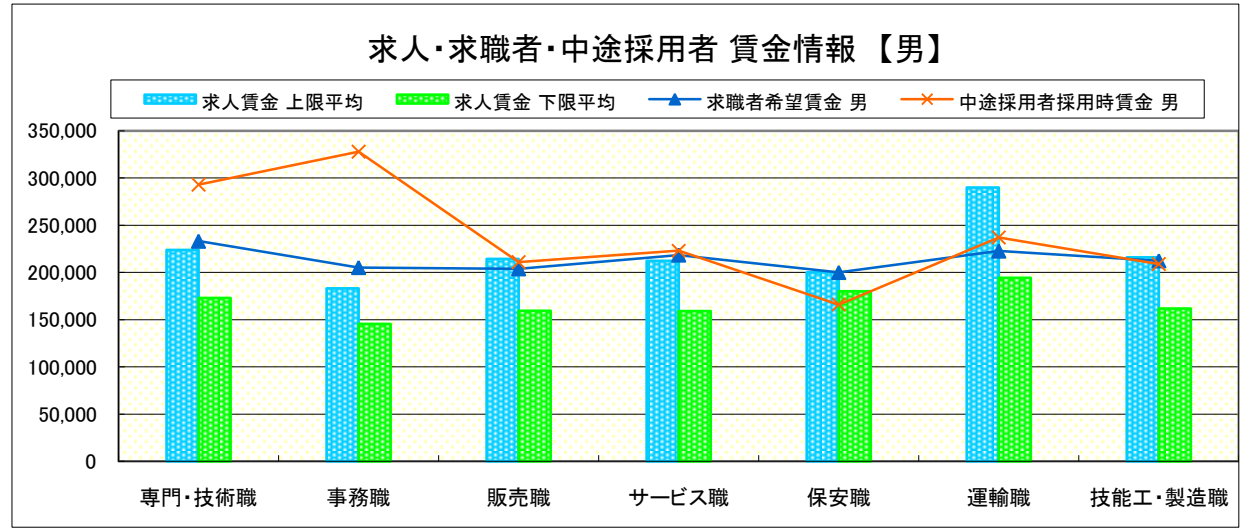
- * 求人賃金・求職者希望賃金は、総合的雇用情報システム9月新規求人・新規求職から抽出。
- * 求人賃金については、男女不問である。
- * 中途採用者採用時賃金は、雇用保険トータル・システム取得届から抽出(7月～9月分の雇用形態常用)。

求人・求職者・中途採用者 賃金情報【9月】

大田原

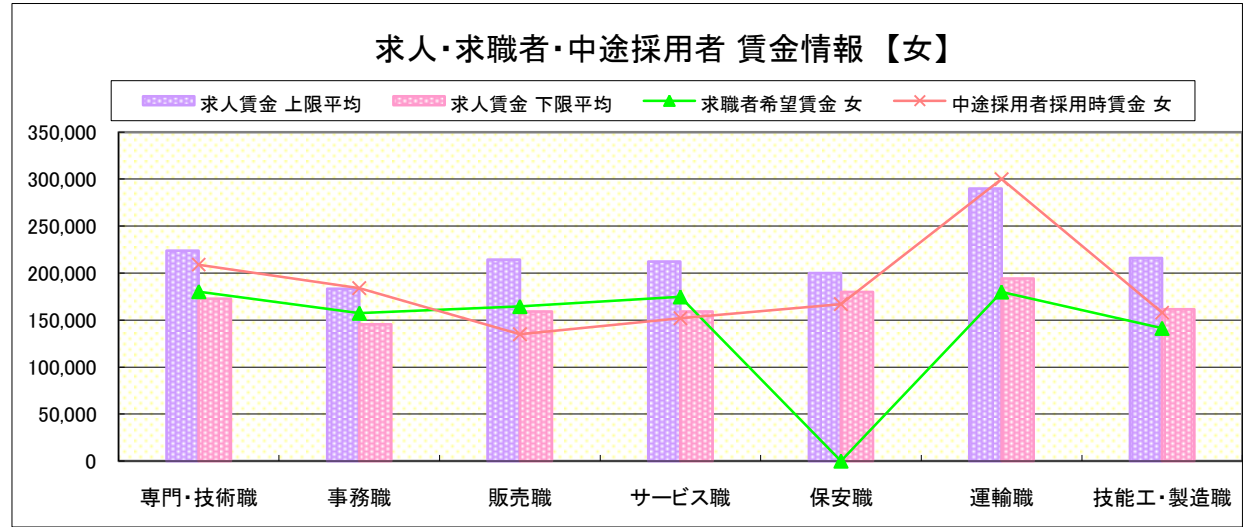
求人賃金・求職者希望賃金情報(常用) (単位:円)

職業別	職種	求人賃金		求職者希望賃金	
		上限平均	下限平均	男	女
職業別	専門・技術職	223,847	172,844	233,182	180,370
	事務職	183,197	145,383	205,217	157,377
	販売職	214,244	159,278	203,871	164,500
	サービス職	212,265	159,116	218,500	174,762
	保安職	200,000	180,000	200,000	0
	運輸職	290,026	194,169	222,727	180,000
	技能工・製造職	215,983	161,645	212,404	141,304



中途採用者採用時賃金情報 (単位:円)

職業別	職種	中途採用者採用時賃金	
		男	女
職業別	専門・技術職	293,000	209,000
	事務職	328,000	184,000
	販売職	211,000	135,000
	サービス職	223,000	152,000
	保安職	166,000	167,000
	運輸職	237,000	300,000
	技能工・製造職	209,000	158,000



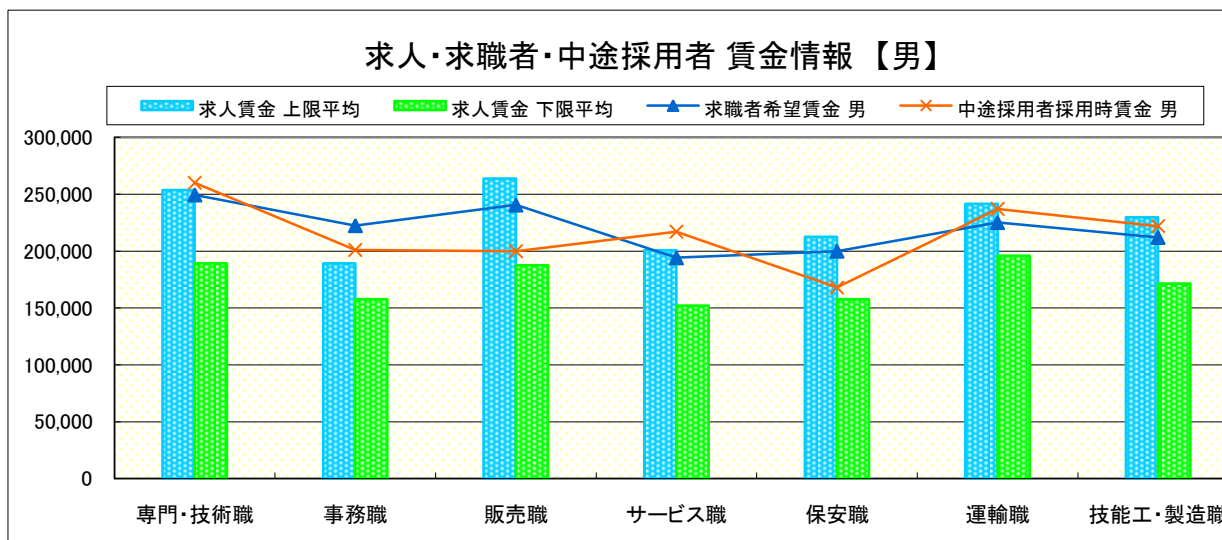
- * 求人賃金・求職者希望賃金は、総合的雇用情報システム9月新規求人・新規求職から抽出。
- * 求人賃金については、男女不問である。
- * 中途採用者採用時賃金は、雇用保険トータル・システム取得届から抽出(7月～9月分の雇用形態常用)。

求人・求職者・中途採用者 賃金情報【9月】

小 山

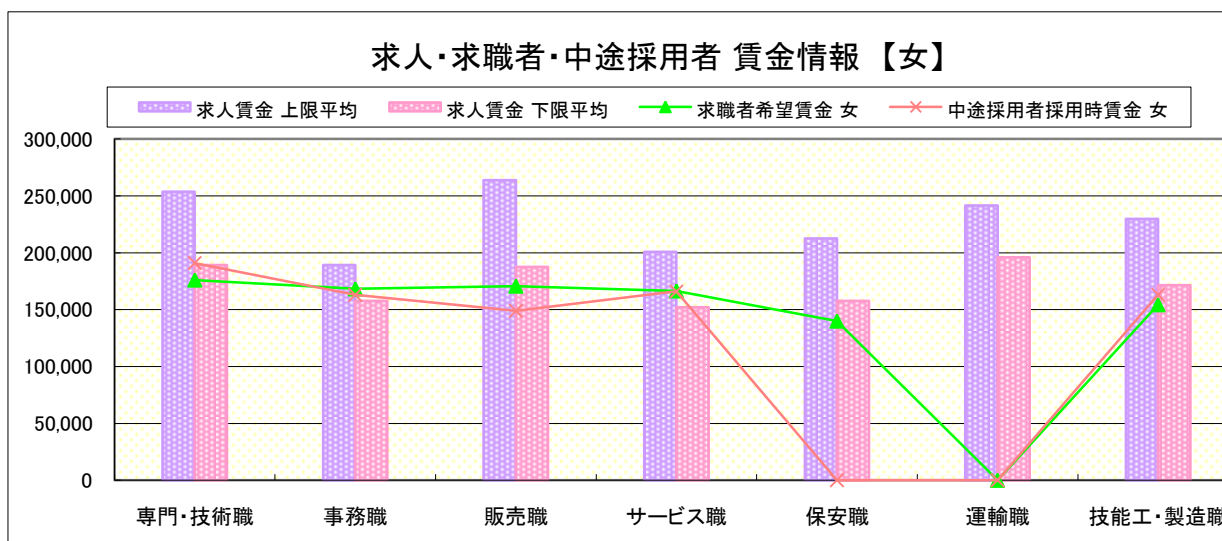
求人賃金・求職者希望賃金情報(常用) (単位:円)

職業別	職種	求人賃金		求職者希望賃金	
		上限平均	下限平均	男	女
職業別	専門・技術職	253,708	189,078	249,483	176,122
	事務職	189,126	157,766	222,459	168,289
	販売職	263,892	187,598	240,588	170,769
	サービス職	200,873	152,101	194,167	166,538
	保安職	212,667	157,667	200,000	140,000
	運輸職	241,431	195,851	225,179	0
	技能工・製造職	229,747	171,580	212,073	154,407



中途採用者採用時賃金情報 (単位:円)

職業別	職種	中途採用者採用時賃金	
		男	女
職業別	専門・技術職	260,000	191,000
	事務職	201,000	163,000
	販売職	200,000	149,000
	サービス職	217,000	166,000
	保安職	168,000	0
	運輸職	237,000	0
	技能工・製造職	222,000	163,000



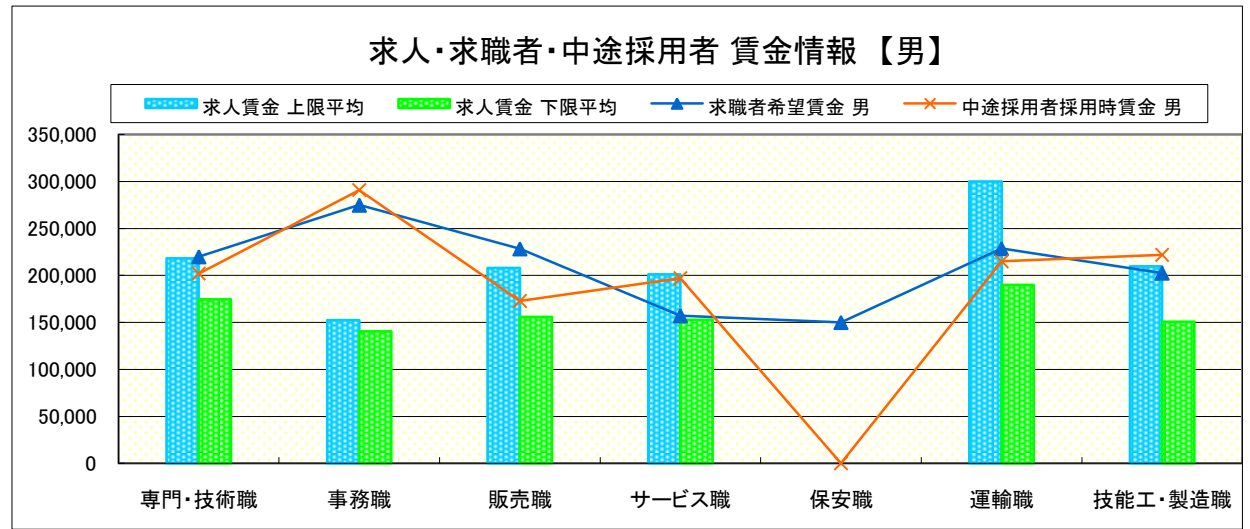
- * 求人賃金・求職者希望賃金は、総合的雇用情報システム9月新規求人・新規求職から抽出。
- * 求人賃金については、男女不問である。
- * 中途採用者採用時賃金は、雇用保険トータル・システム取得届から抽出(7月～9月分の雇用形態常用)。

求人・求職者・中途採用者 賃金情報【9月】

那須烏山

求人賃金・求職者希望賃金情報(常用) (単位:円)

職業別	職種	求人賃金		求職者希望賃金	
		上限平均	下限平均	男	女
職業別	専門・技術職	218,175	174,621	220,000	180,000
	事務職	152,395	140,565	275,000	163,793
	販売職	208,000	156,000	228,462	200,000
	サービス職	201,100	152,728	157,143	151,667
	保安職	0	0	150,000	0
	運輸職	300,000	190,000	228,750	0
	技能工・製造職	209,748	150,682	202,588	165,000



中途採用者採用時賃金情報 (単位:円)

職業別	職種	中途採用者採用時賃金	
		男	女
職業別	専門・技術職	202,000	179,000
	事務職	291,000	174,000
	販売職	173,000	162,000
	サービス職	197,000	172,000
	保安職	0	0
	運輸職	215,000	0
	技能工・製造職	222,000	128,000



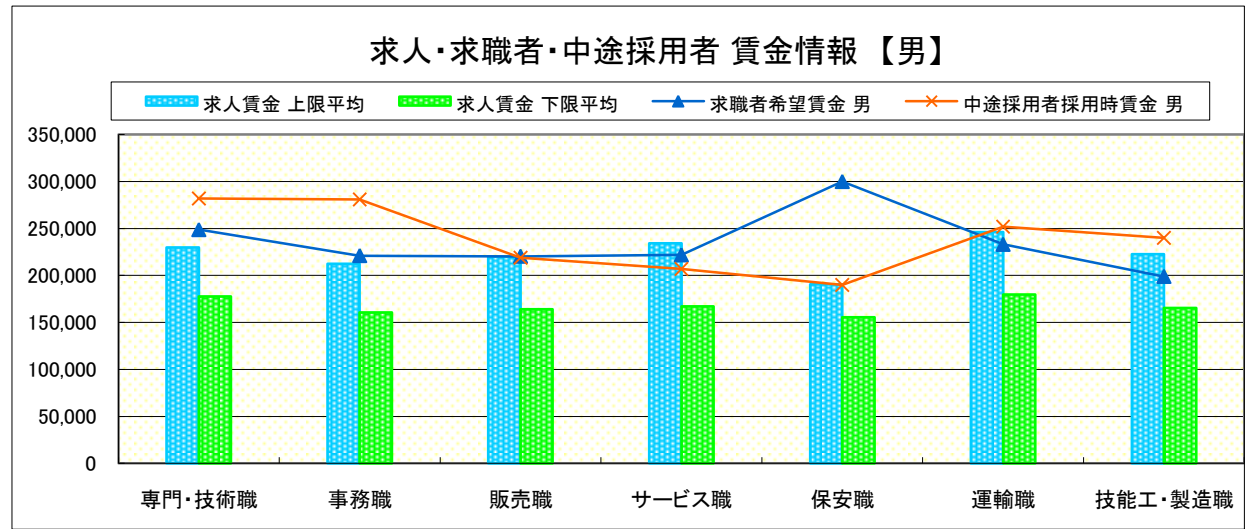
- * 求人賃金・求職者希望賃金は、総合的雇用情報システム9月新規求人・新規求職から抽出。
- * 求人賃金については、男女不問である。
- * 中途採用者採用時賃金は、雇用保険トータル・システム取得届から抽出(7月～9月分の雇用形態常用)。

求人・求職者・中途採用者 賃金情報【9月】

日光

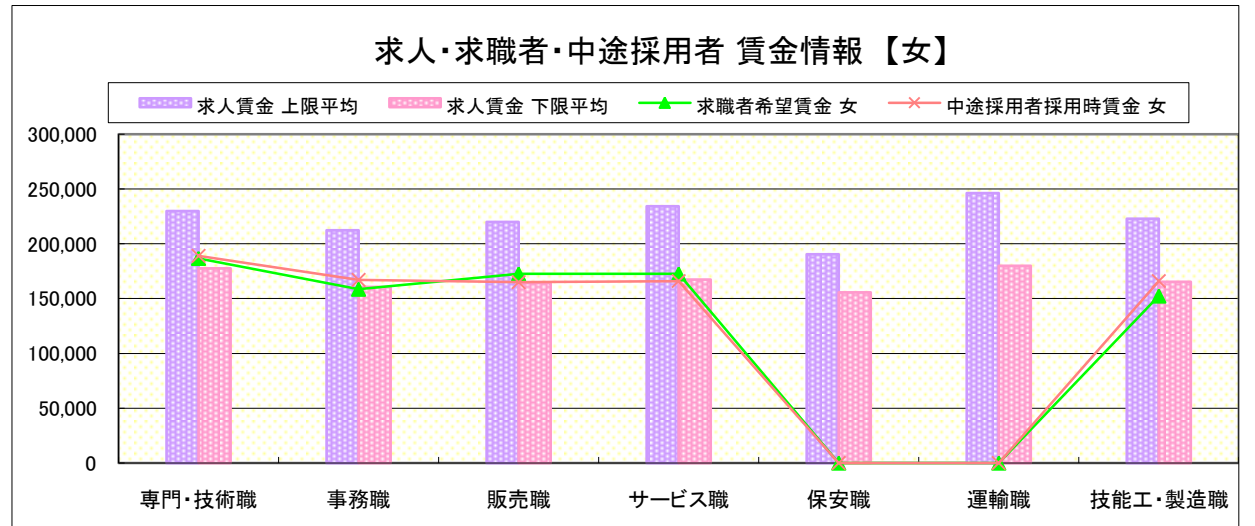
求人賃金・求職者希望賃金情報(常用) (単位:円)

職業別	職種	求人賃金		求職者希望賃金	
		上限平均	下限平均	男	女
職業別	専門・技術職	229,778	177,522	248,750	186,667
	事務職	212,454	160,586	221,111	158,571
	販売職	219,933	164,044	220,417	172,500
	サービス職	234,323	167,233	221,875	172,500
	保安職	190,567	155,567	300,000	0
	運輸職	246,214	179,786	233,077	0
	技能工・製造職	222,695	165,343	198,947	152,353



中途採用者採用時賃金情報 (単位:円)

職業別	職種	中途採用者採用時賃金	
		男	女
職業別	専門・技術職	282,000	189,000
	事務職	281,000	167,000
	販売職	219,000	165,000
	サービス職	207,000	166,000
	保安職	190,000	0
	運輸職	252,000	0
	技能工・製造職	240,000	166,000



- * 求人賃金・求職者希望賃金は、総合的雇用情報システム9月新規求人・新規求職から抽出。
- * 求人賃金については、男女不問である。
- * 中途採用者採用時賃金は、雇用保険トータル・システム取得届から抽出(7月～9月分の雇用形態常用)。

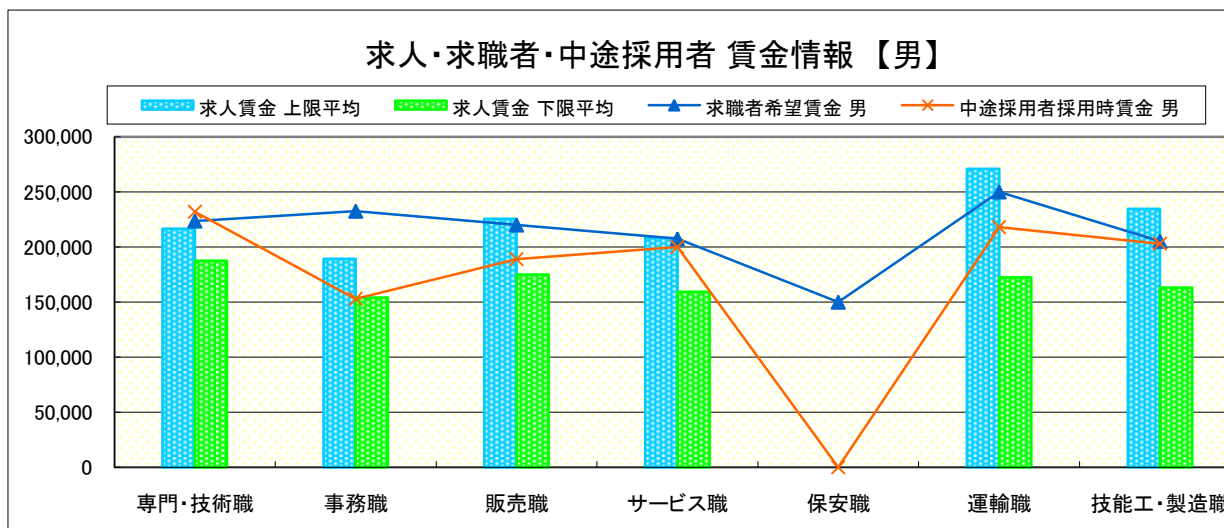
求人・求職者・中途採用者 賃金情報【9月】

黒 磯

求人賃金・求職者希望賃金情報(常用)

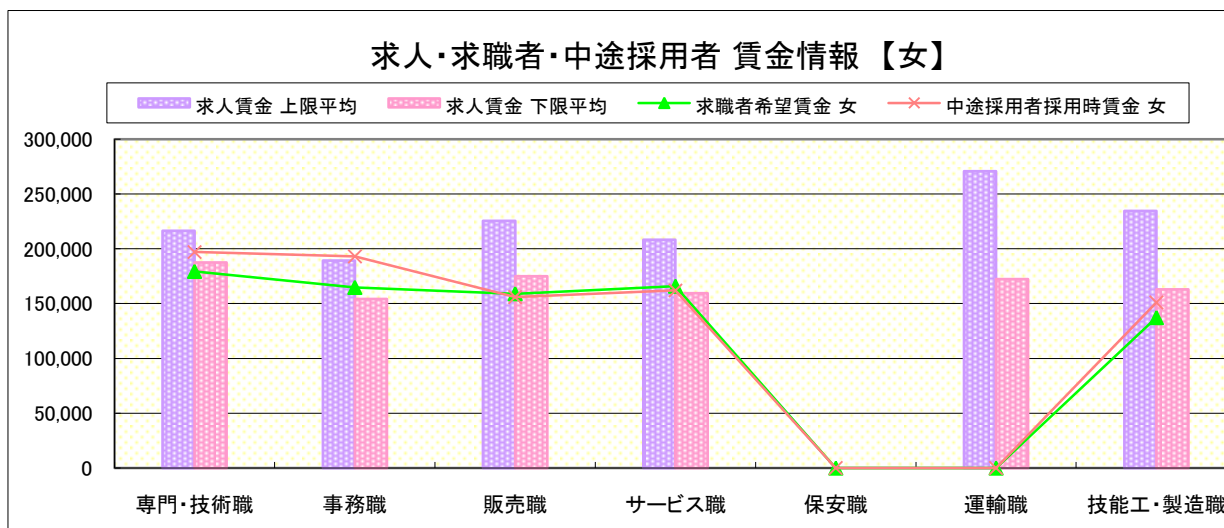
(単位:円)

職業別	職種	求人賃金		求職者希望賃金	
		上限平均	下限平均	男	女
職業別	専門・技術職	216,537	187,407	223,571	179,333
	事務職	189,144	154,190	232,500	164,750
	販売職	225,489	174,891	220,000	159,000
	サービス職	208,187	159,357	207,407	165,833
	保安職	0	0	150,000	0
	運輸職	270,756	172,372	250,000	0
	技能工・製造職	234,631	163,103	205,217	137,222



中途採用者採用時賃金情報 (単位:円)

職業別	職種	中途採用者採用時賃金	
		男	女
職業別	専門・技術職	232,000	197,000
	事務職	153,000	193,000
	販売職	189,000	156,000
	サービス職	200,000	162,000
	保安職	0	0
	運輸職	218,000	0
	技能工・製造職	203,000	151,000



- * 求人賃金・求職者希望賃金は、総合的雇用情報システム9月新規求人・新規求職から抽出。
- * 求人賃金については、男女不問である。
- * 中途採用者採用時賃金は、雇用保険トータル・システム取得届から抽出(7月～9月分の雇用形態常用)。