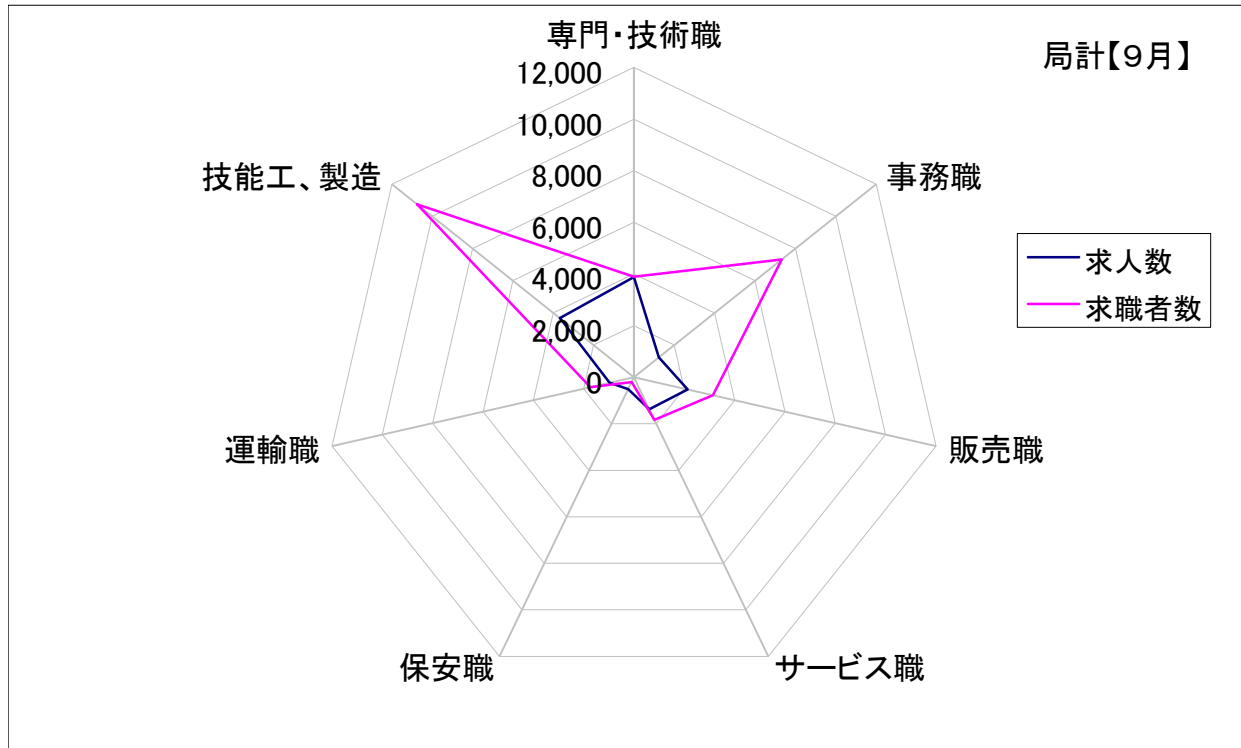


求人・求職バランスシート【9月】

局 計

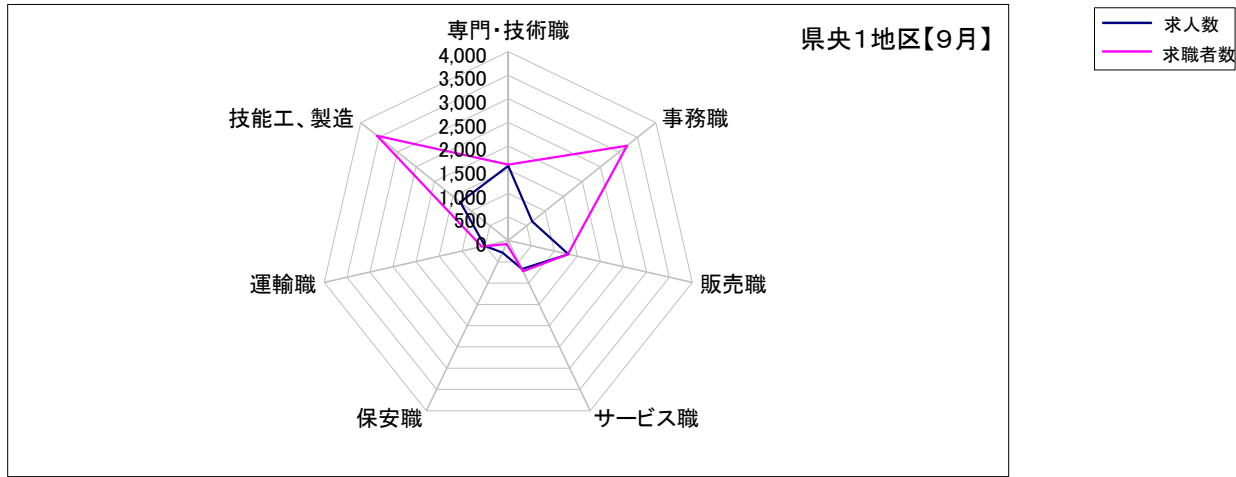
	専門・技術職	事務職	販売職	サービス職	保安職	運輸職	技能工、製造
求人数	3,881	1,229	2,135	1,375	511	974	3,671
求職者数	3,900	7,329	3,142	1,837	213	1,734	10,746



求人・求職バランスシート【9月】

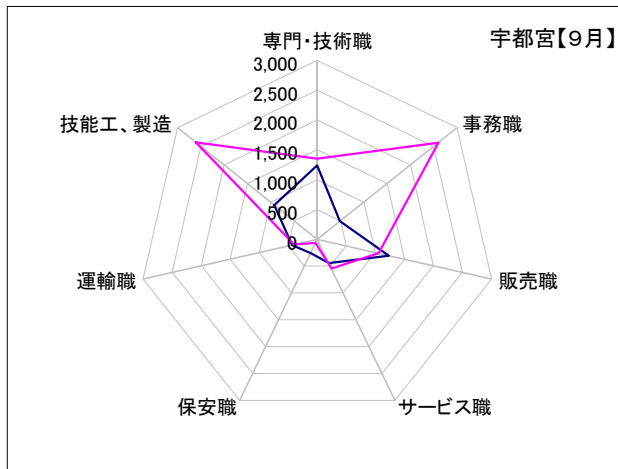
県央1地区

	専門・技術職	事務職	販売職	サービス職	保安職	運輸職	技能工、製造
求人数	1,577	648	1,309	667	287	509	1,303
求職者数	1,605	3,216	1,291	724	84	575	3,552




宇都宮

	専門・技術職	事務職	販売職	サービス職	保安職	運輸職	技能工、製造
求人数	1,241	487	1,231	446	258	435	923
求職者数	1,352	2,603	1,055	545	65	402	2,608



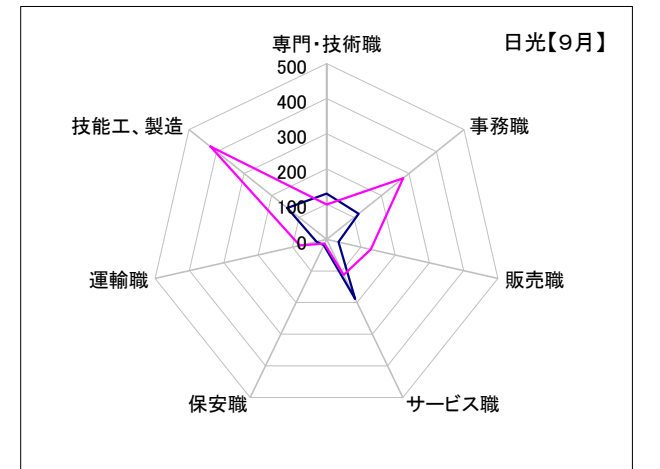
鹿沼

	専門・技術職	事務職	販売職	サービス職	保安職	運輸職	技能工、製造
求人数	206	44	43	33	10	44	237
求職者数	154	334	107	66	6	95	521



日光

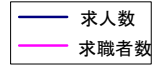
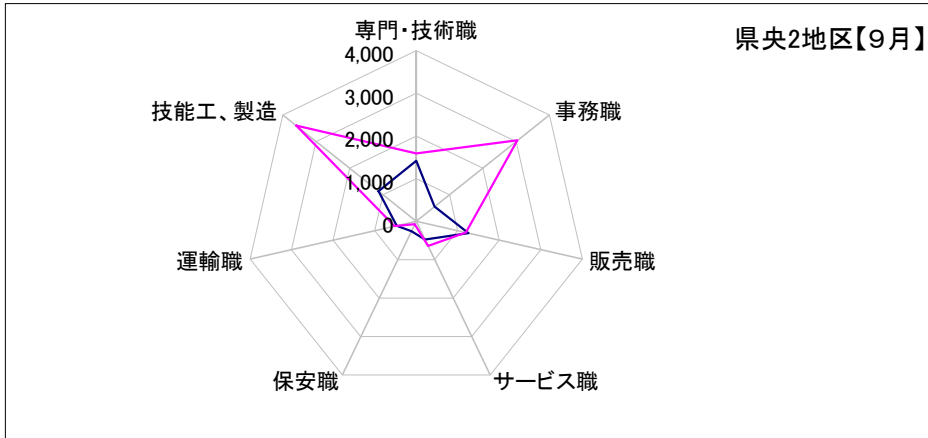
	専門・技術職	事務職	販売職	サービス職	保安職	運輸職	技能工、製造
求人数	130	117	35	188	19	30	143
求職者数	99	279	129	113	13	78	423



求人・求職バランスシート【9月】

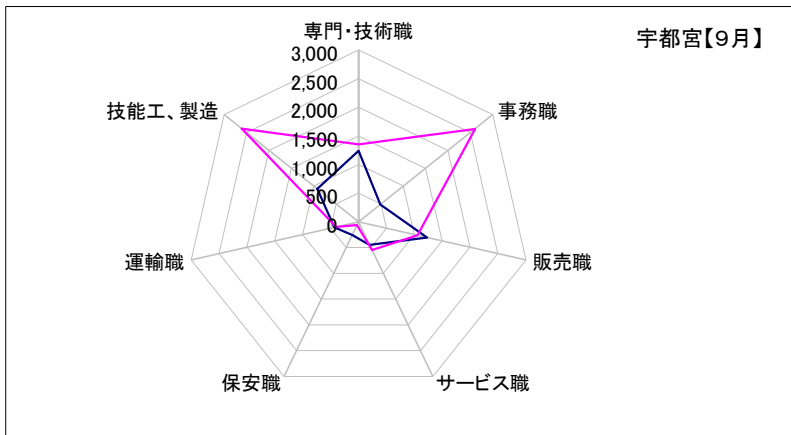
県央2地区

	専門・技術職	事務職	販売職	サービス職	保安職	運輸職	技能工、製造
求人数	1,415	547	1,259	476	262	468	1,134
求職者数	1,592	3,041	1,193	644	77	524	3,598



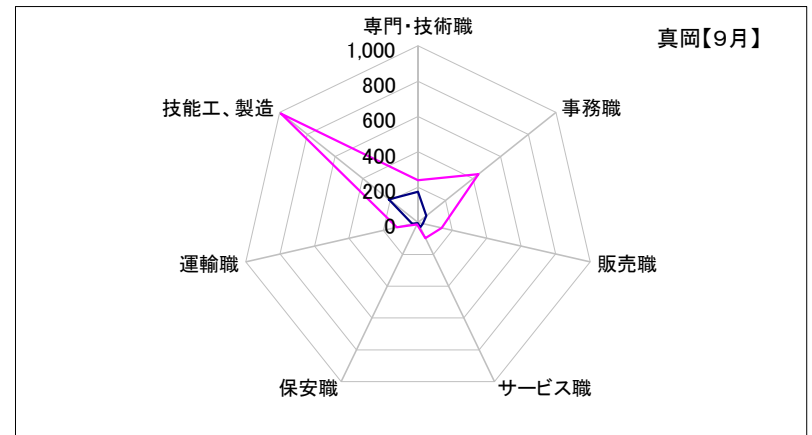
宇都宮

	専門・技術職	事務職	販売職	サービス職	保安職	運輸職	技能工、製造
求人数	1,241	487	1,231	446	258	435	923
求職者数	1,352	2,603	1,055	545	65	402	2,608



真岡

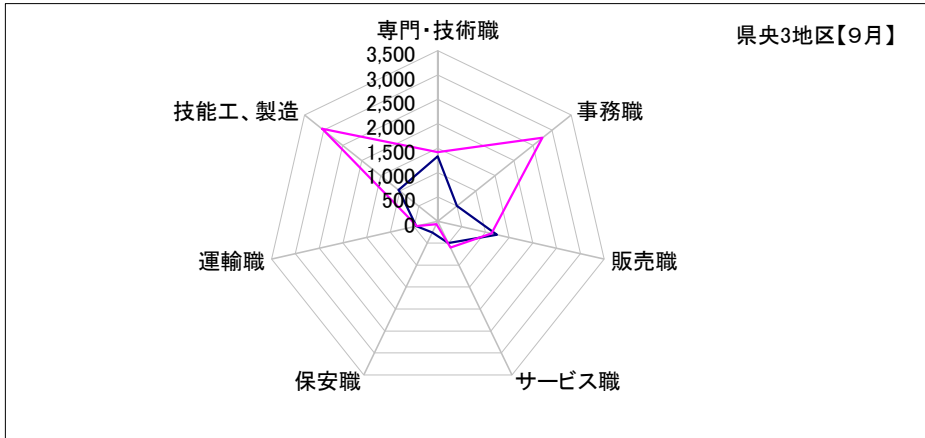
	専門・技術職	事務職	販売職	サービス職	保安職	運輸職	技能工、製造
求人数	174	60	28	30	4	33	211
求職者数	240	438	138	99	12	122	990



求人・求職バランスシート【9月】

県央3地区

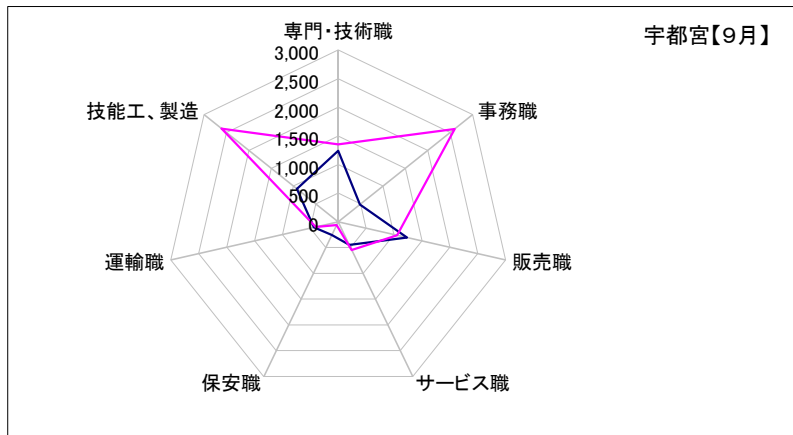
	専門・技術職	事務職	販売職	サービス職	保安職	運輸職	技能工、製造
求人数	1,331	504	1,244	497	258	454	1,031
求職者数	1,420	2,746	1,128	600	69	439	3,039



— 求人数
— 求職者数

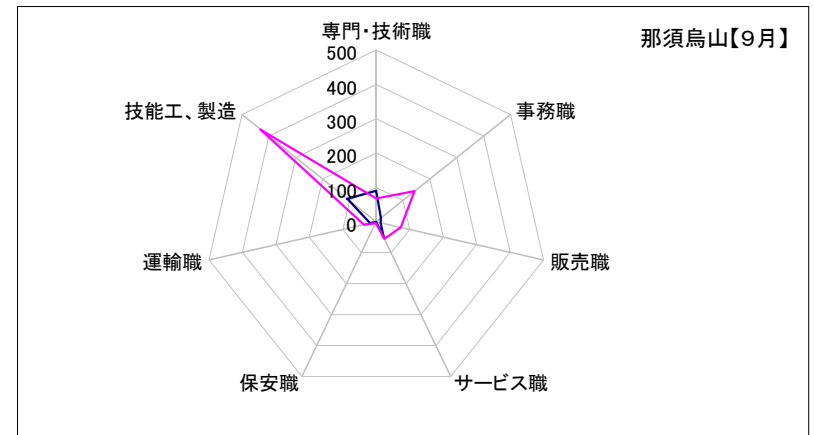
宇都宮

	専門・技術職	事務職	販売職	サービス職	保安職	運輸職	技能工、製造
求人数	1,241	487	1,231	446	258	435	923
求職者数	1,352	2,603	1,055	545	65	402	2,608



那須烏山

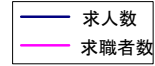

	専門・技術職	事務職	販売職	サービス職	保安職	運輸職	技能工、製造
求人数	90	17	13	51	0	19	108
求職者数	68	143	73	55	4	37	431



求人・求職バランスシート【9月】

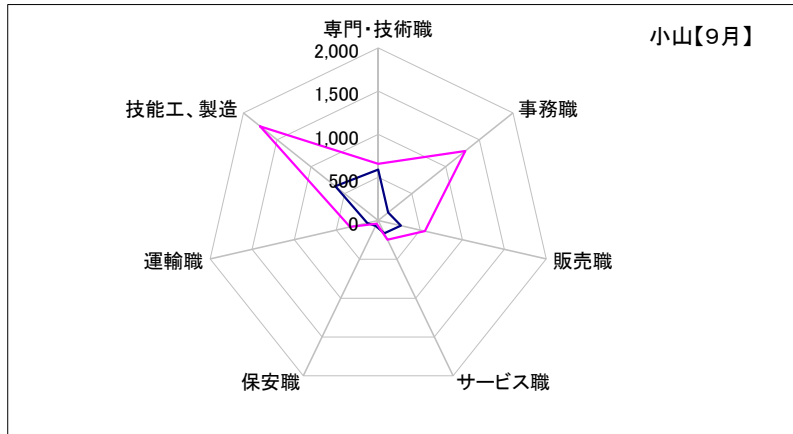
県南1地区

	専門・技術職	事務職	販売職	サービス職	保安職	運輸職	技能工、製造
求人数	940	221	347	214	85	208	979
求職者数	982	1,798	769	359	49	497	2,618



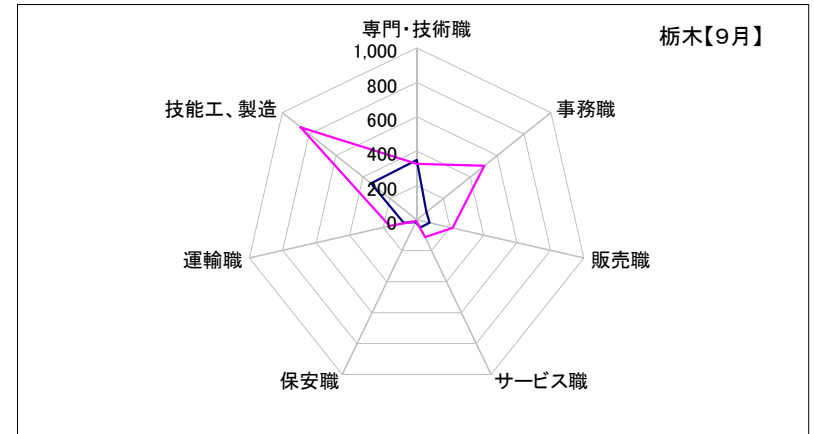
小山

	専門・技術職	事務職	販売職	サービス職	保安職	運輸職	技能工、製造
求人数	592	148	270	164	70	131	638
求職者数	656	1,293	554	246	41	335	1,754



栃木

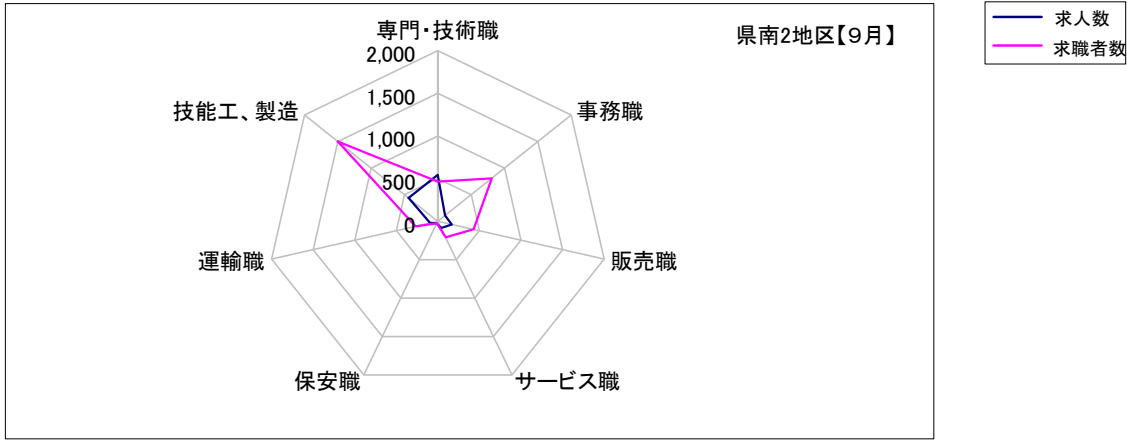
	専門・技術職	事務職	販売職	サービス職	保安職	運輸職	技能工、製造
求人数	348	73	77	50	15	77	341
求職者数	326	505	215	113	8	162	864



求人・求職バランスシート【9月】

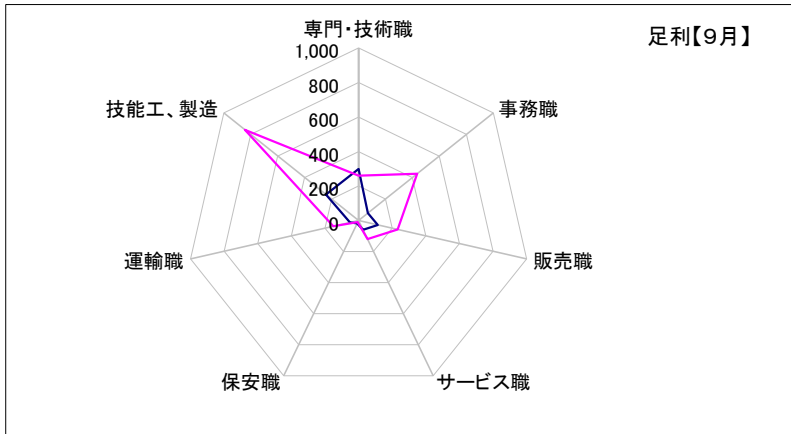
県南2地区

	専門・技術職	事務職	販売職	サービス職	保安職	運輸職	技能工、製造
求人数	543	110	168	88	30	93	440
求職者数	464	808	431	211	26	268	1,501



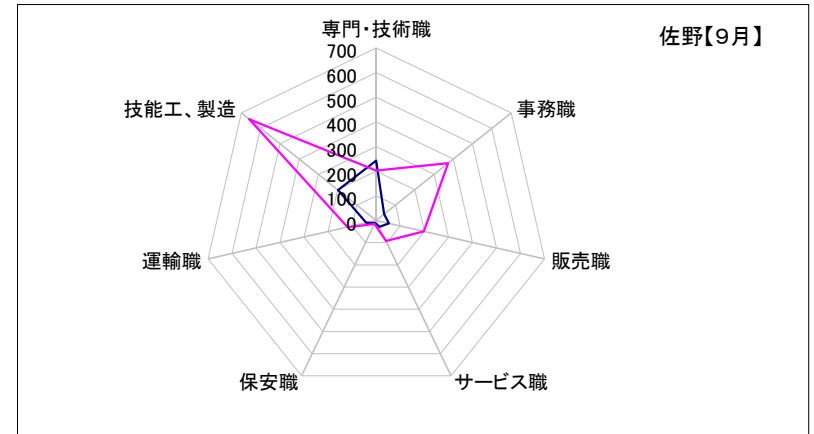
足利

	専門・技術職	事務職	販売職	サービス職	保安職	運輸職	技能工、製造
求人数	300	69	115	60	19	51	241
求職者数	261	434	233	119	11	149	842



佐野

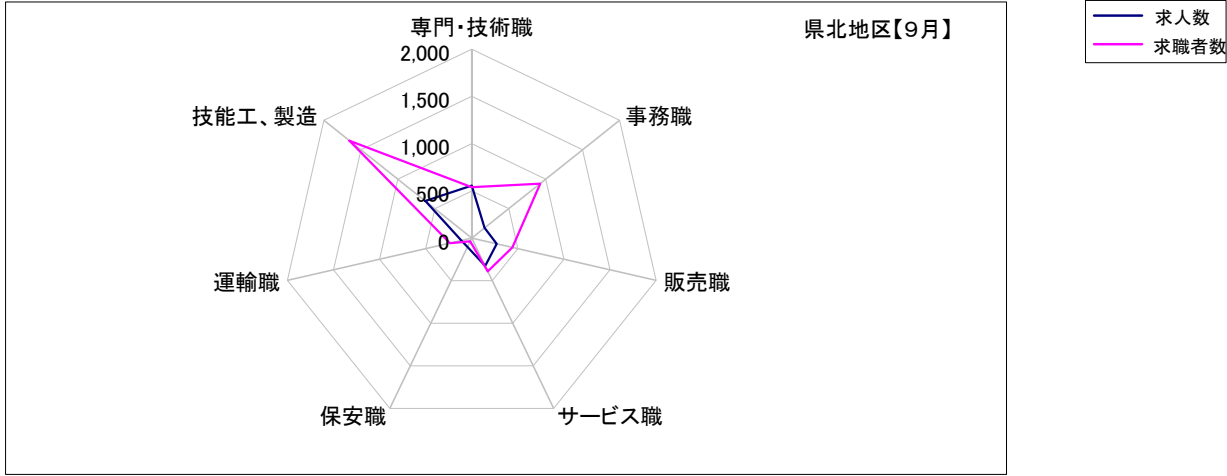
	専門・技術職	事務職	販売職	サービス職	保安職	運輸職	技能工、製造
求人数	243	41	53	28	11	42	199
求職者数	203	374	198	92	15	119	659



求人・求職バランスシート【9月】


県北地区

	専門・技術職	事務職	販売職	サービス職	保安職	運輸職	技能工、製造
求人数	557	173	270	325	105	112	630
求職者数	541	926	440	389	38	235	1,654



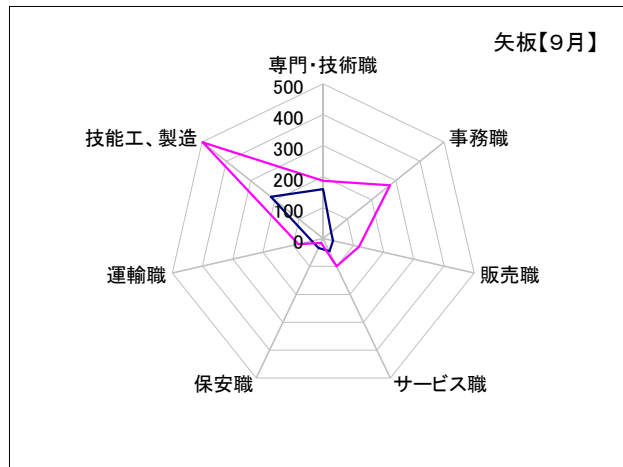
大田原

	専門・技術職	事務職	販売職	サービス職	保安職	運輸職	技能工、製造
求人数	276	82	174	166	71	38	246
求職者数	218	378	190	148	17	82	632



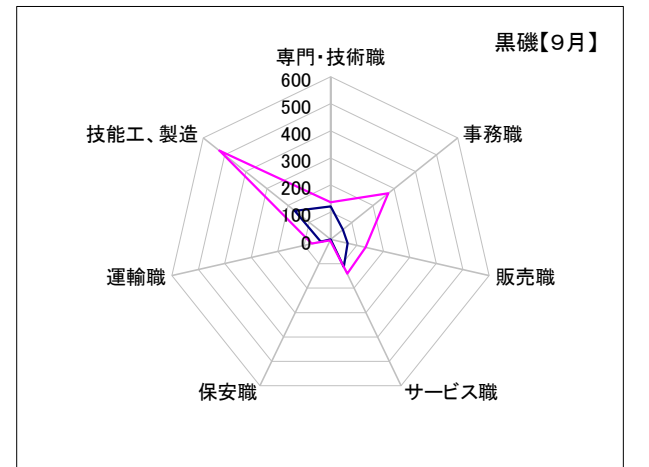
矢板

	専門・技術職	事務職	販売職	サービス職	保安職	運輸職	技能工、製造
求人数	160	33	32	46	34	37	216
求職者数	186	276	118	100	16	82	498



黒磯

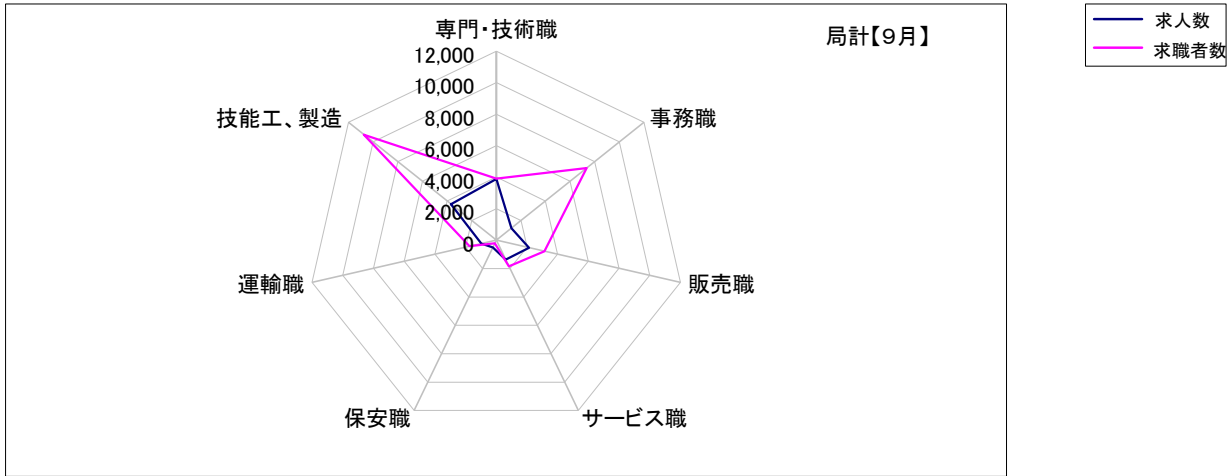
	専門・技術職	事務職	販売職	サービス職	保安職	運輸職	技能工、製造
求人数	121	58	64	113	0	37	168
求職者数	137	272	132	141	5	71	524



求人・求職バランスシート【9月】

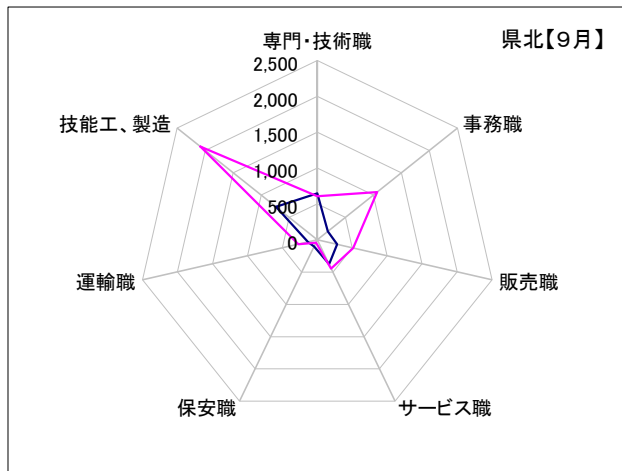
局計

	専門・技術職	事務職	販売職	サービス職	保安職	運輸職	技能工、製造
求人数	3,881	1,229	2,135	1,375	511	974	3,671
求職者数	3,900	7,329	3,142	1,837	213	1,734	10,746



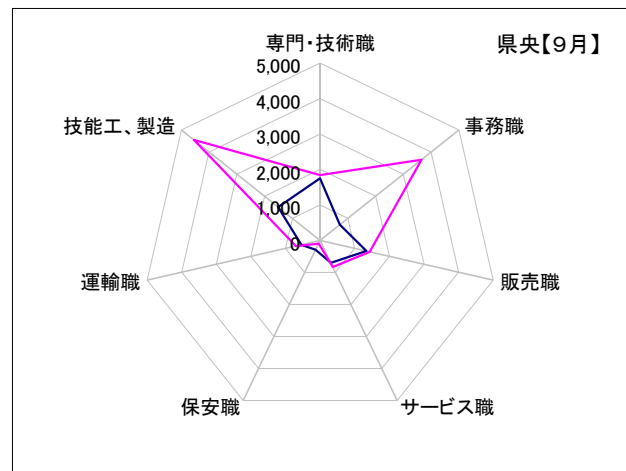
県北 《矢板・大田原・那須烏山・黒磯》

	専門・技術職	事務職	販売職	サービス職	保安職	運輸職	技能工、製造
求人数	647	190	283	376	105	131	738
求職者数	609	1,069	513	444	42	272	2,085



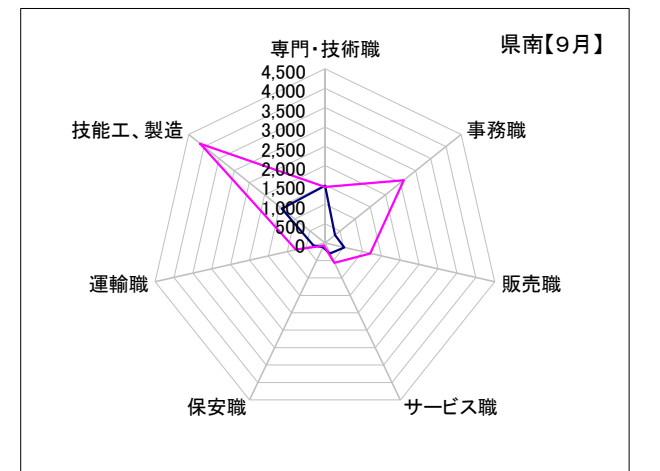
県央 《宇都宮・鹿沼・真岡・日光》

	専門・技術職	事務職	販売職	サービス職	保安職	運輸職	技能工、製造
求人数	1,751	708	1,337	697	291	542	1,514
求職者数	1,845	3,654	1,429	823	96	697	4,542



県南 《栃木・佐野・足利・小山》

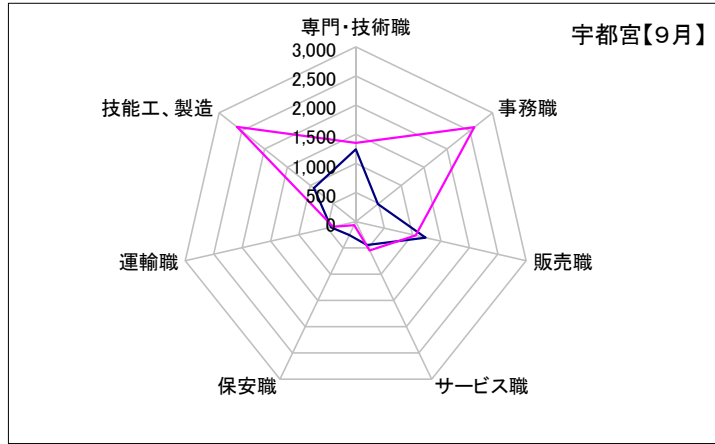
	専門・技術職	事務職	販売職	サービス職	保安職	運輸職	技能工、製造
求人数	1,483	331	515	302	115	301	1,419
求職者数	1,446	2,606	1,200	570	75	765	4,119



求人・求職バランスシート【9月】

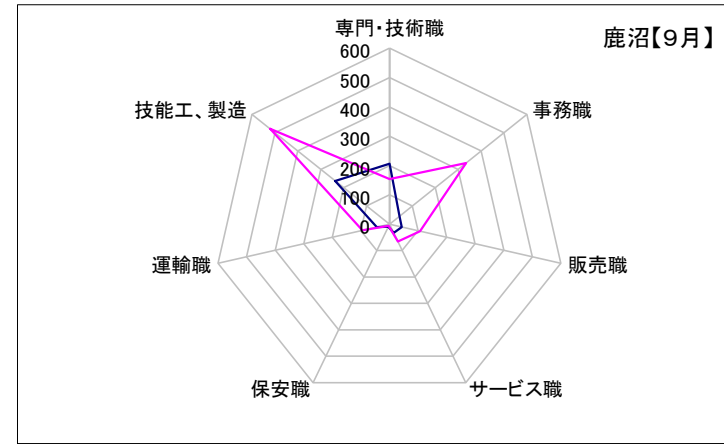
宇都宮

	専門・技術職	事務職	販売職	サービス職	保安職	運輸職	技能工、製造
求人数	1,241	487	1,231	446	258	435	923
求職者数	1,352	2,603	1,055	545	65	402	2,608




鹿沼

	専門・技術職	事務職	販売職	サービス職	保安職	運輸職	技能工、製造
求人数	206	44	43	33	10	44	237
求職者数	154	334	107	66	6	95	521



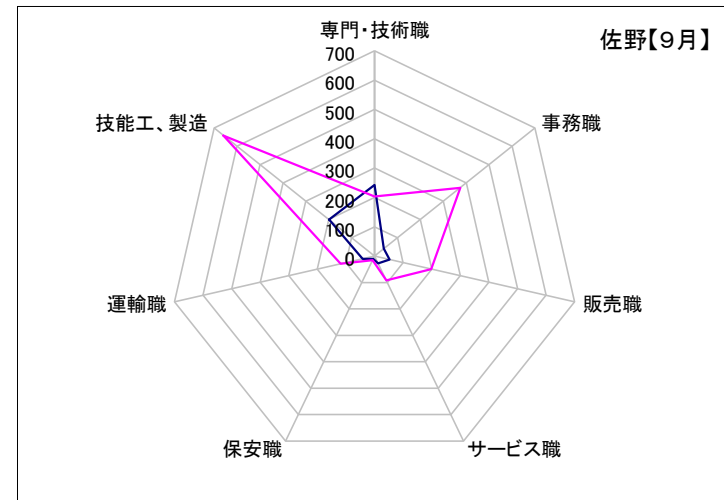
栃木

	専門・技術職	事務職	販売職	サービス職	保安職	運輸職	技能工、製造
求人数	348	73	77	50	15	77	341
求職者数	326	505	215	113	8	162	864



佐野

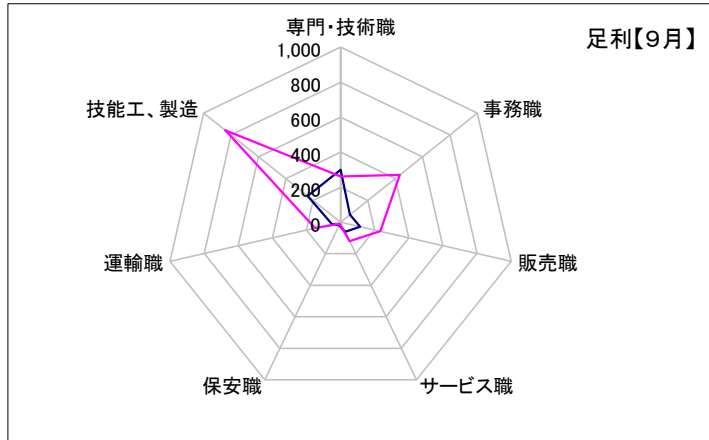
	専門・技術職	事務職	販売職	サービス職	保安職	運輸職	技能工、製造
求人数	243	41	53	28	11	42	199
求職者数	203	374	198	92	15	119	659



求人・求職バランスシート【9月】

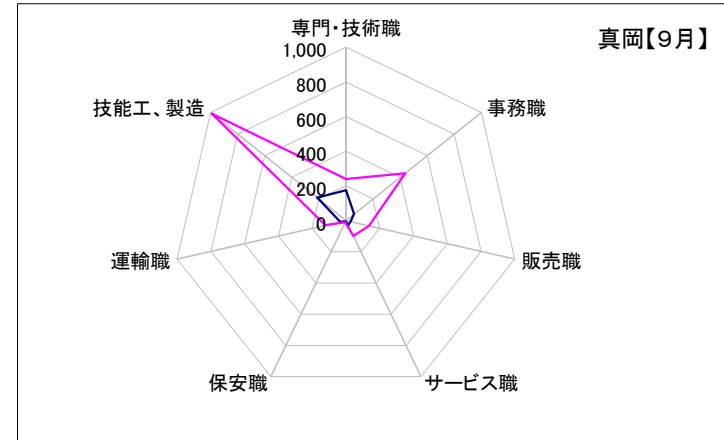
足利

	専門・技術職	事務職	販売職	サービス職	保安職	運輸職	技能工、製造
求人数	300	69	115	60	19	51	241
求職者数	261	434	233	119	11	149	842



真岡

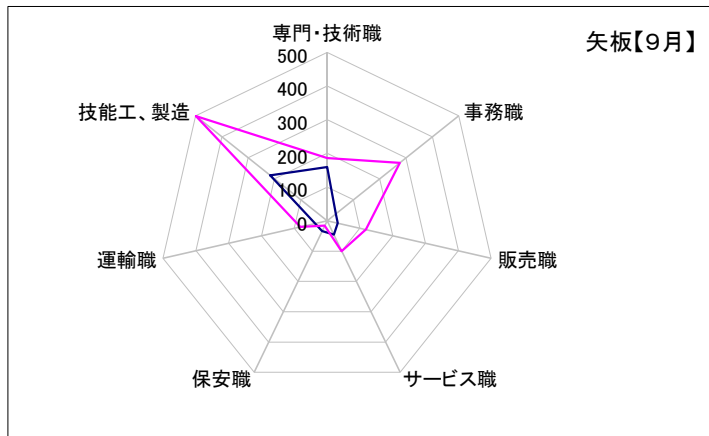
	専門・技術職	事務職	販売職	サービス職	保安職	運輸職	技能工、製造
求人数	174	60	28	30	4	33	211
求職者数	240	438	138	99	12	122	990



— 求人数
— 求職者数

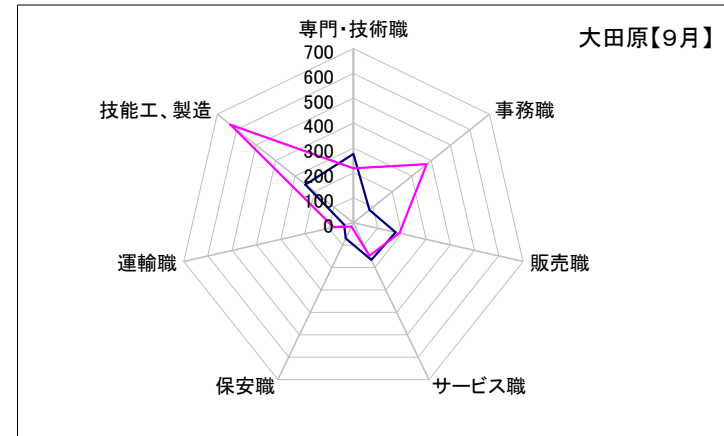
矢板

	専門・技術職	事務職	販売職	サービス職	保安職	運輸職	技能工、製造
求人数	160	33	32	46	34	37	216
求職者数	186	276	118	100	16	82	498



大田原

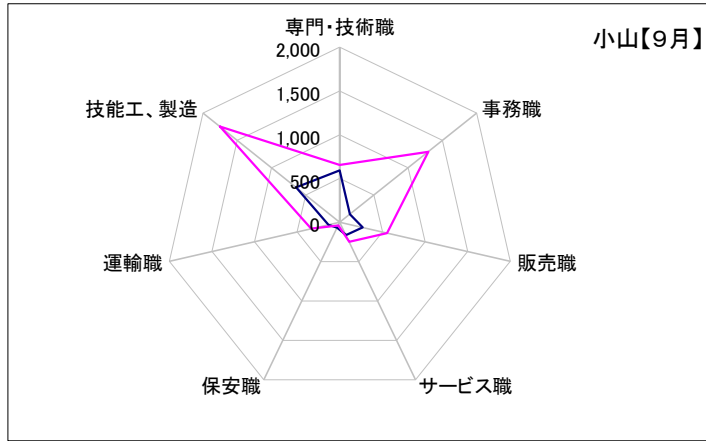
	専門・技術職	事務職	販売職	サービス職	保安職	運輸職	技能工、製造
求人数	276	82	174	166	71	38	246
求職者数	218	378	190	148	17	82	632



求人・求職バランスシート【9月】

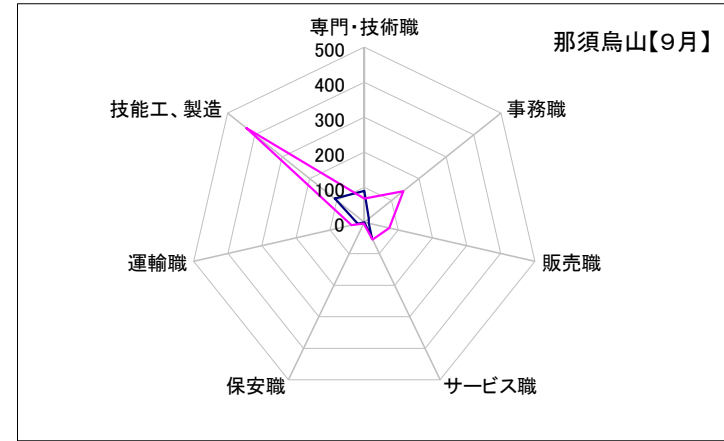
小山

	専門・技術職	事務職	販売職	サービス職	保安職	運輸職	技能工、製造
求人数	592	148	270	164	70	131	638
求職者数	656	1,293	554	246	41	335	1,754



那須烏山


	専門・技術職	事務職	販売職	サービス職	保安職	運輸職	技能工、製造
求人数	90	17	13	51	0	19	108
求職者数	68	143	73	55	4	37	431



— 求人数
— 求職者数

日光

	専門・技術職	事務職	販売職	サービス職	保安職	運輸職	技能工、製造
求人数	130	117	35	188	19	30	143
求職者数	99	279	129	113	13	78	423



黒磯

	専門・技術職	事務職	販売職	サービス職	保安職	運輸職	技能工、製造
求人数	121	58	64	113	0	37	168
求職者数	137	272	132	141	5	71	524

