

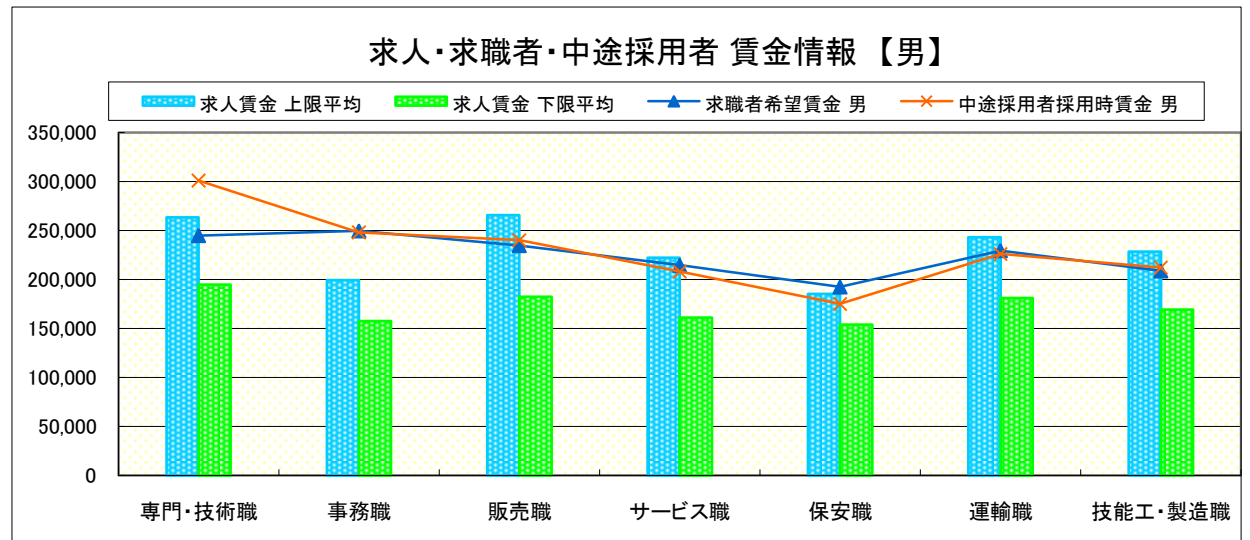
求人・求職者・中途採用者 賃金情報【8月】

局 計

求人賃金・求職者希望賃金情報(常用)

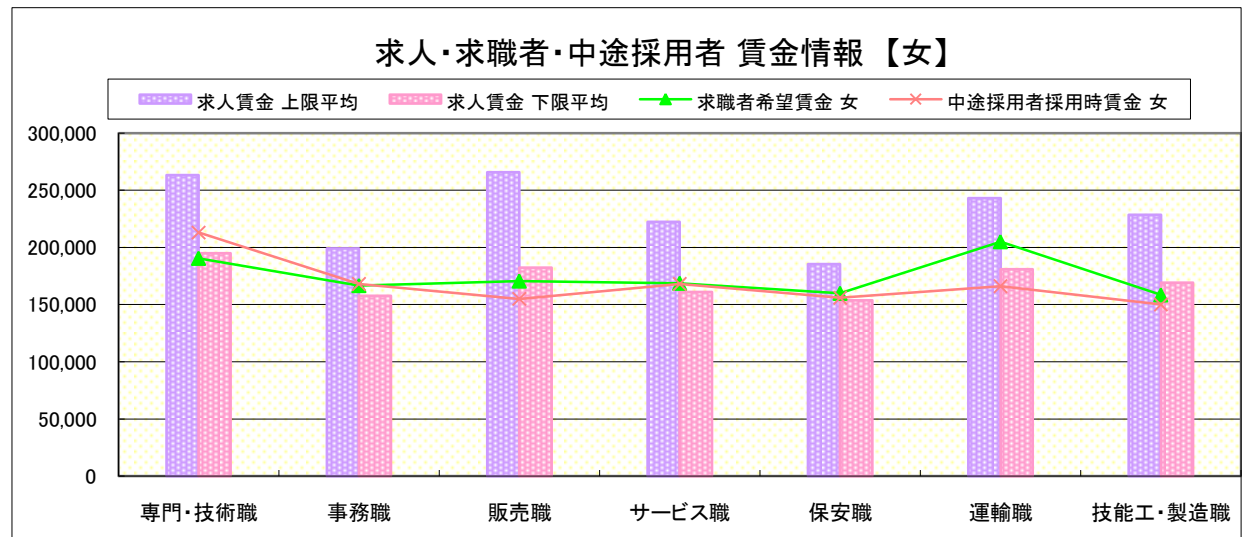
(単位:円)

職業別	職種	求人賃金		求職者希望賃金	
		上限平均	下限平均	男	女
職業別	専門・技術職	263,320	194,839	244,782	190,516
	事務職	199,228	157,563	249,557	166,754
	販売職	265,665	182,398	234,604	170,685
	サービス職	222,309	161,013	214,576	168,750
	保安職	185,324	153,846	192,558	160,000
	運輸職	243,104	181,035	229,464	205,000
	技能工・製造職	228,421	169,247	208,856	158,584



中途採用者採用時賃金情報 (単位:円)

職業別	職種	中途採用者採用時賃金	
		男	女
職業別	専門・技術職	301,000	213,000
	事務職	248,000	168,000
	販売職	240,000	155,000
	サービス職	208,000	168,000
	保安職	175,000	156,000
	運輸職	226,000	166,000
	技能工・製造職	212,000	150,000



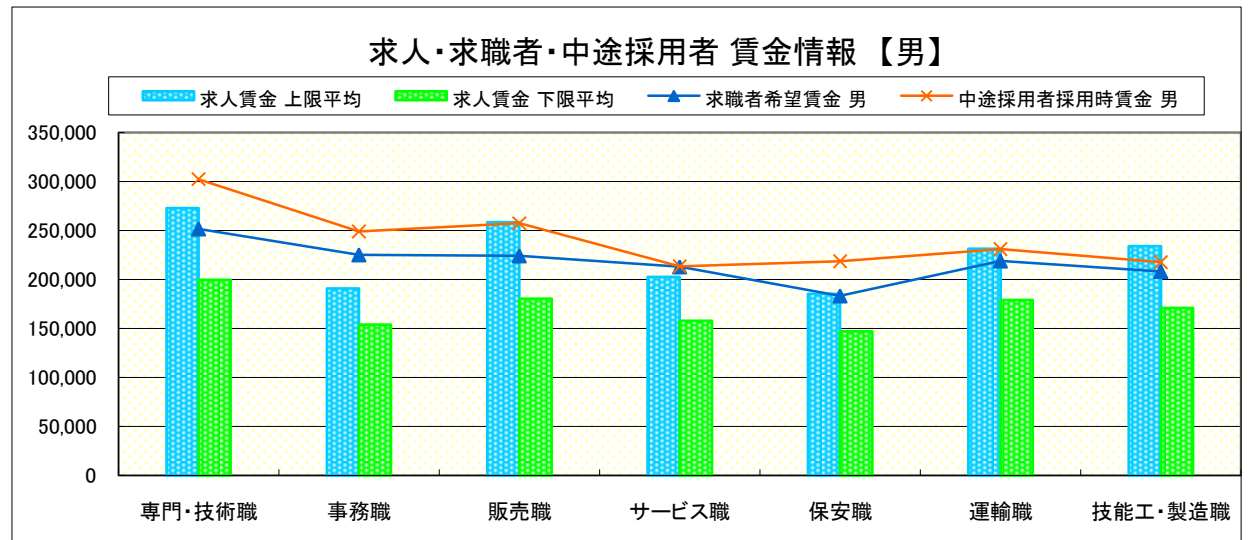
- * 求人賃金・求職者希望賃金は、総合的雇用情報システム8月新規求人・新規求職から抽出。
- * 求人賃金については、男女不問である。
- * 中途採用者採用時賃金は、雇用保険トータル・システム取得届から抽出(4月～6月分の雇用形態常用)。

求人・求職者・中途採用者 賃金情報【8月】

県央1地区 《宇都宮・鹿沼・日光》

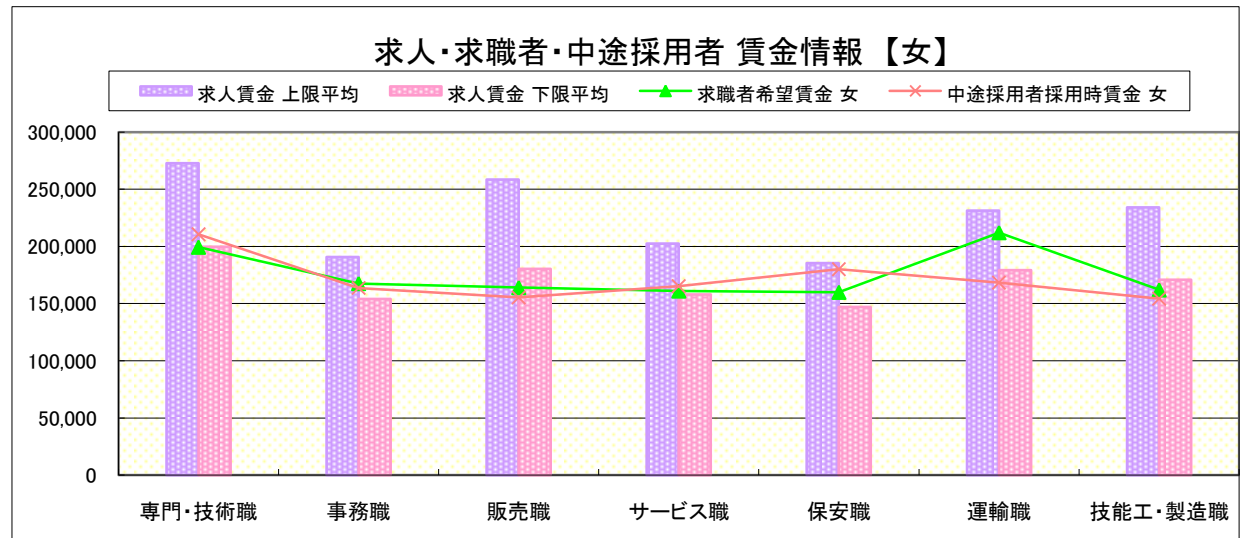
求人賃金・求職者希望賃金情報(常用) (単位:円)

職業別	職種	求人賃金		求職者希望賃金	
		上限平均	下限平均	男	女
職業別	専門・技術職	272,841	199,690	251,593	199,317
	事務職	190,826	153,967	225,187	167,611
	販売職	258,503	180,429	224,152	164,077
	サービス職	202,451	157,891	212,901	161,111
	保安職	185,339	147,032	183,389	160,000
	運輸職	231,461	179,194	218,926	212,000
	技能工・製造職	234,018	170,960	208,228	162,041



中途採用者採用時賃金情報 (単位:円)

職業別	職種	中途採用者採用時賃金	
		男	女
職業別	専門・技術職	302,333	210,667
	事務職	249,000	163,667
	販売職	257,333	155,333
	サービス職	213,333	165,333
	保安職	218,500	180,000
	運輸職	231,000	168,333
	技能工・製造職	217,667	154,333



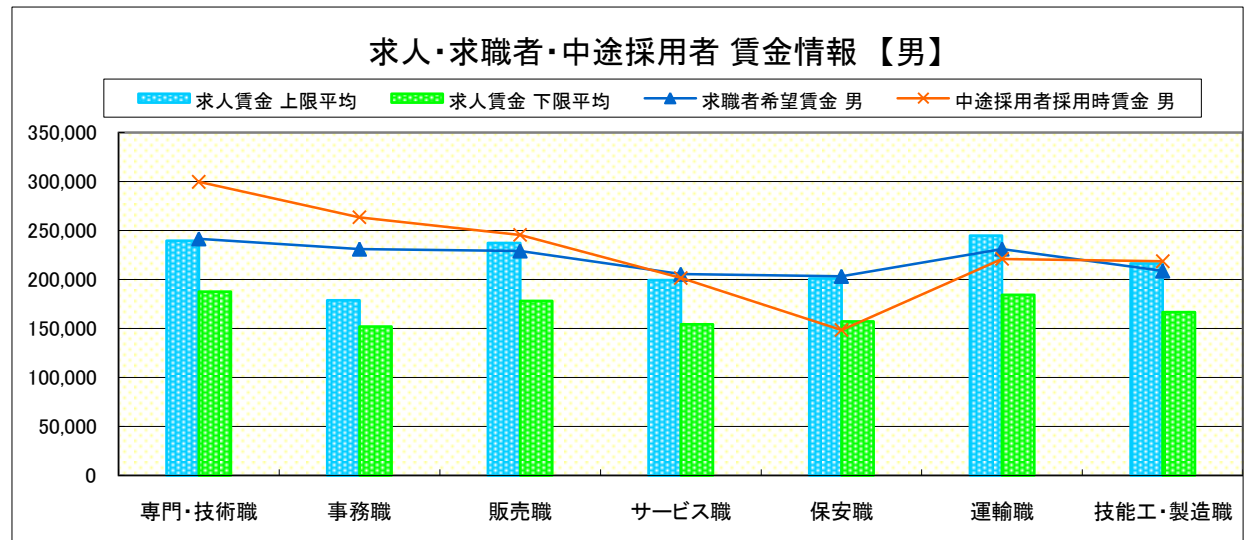
- * 求人賃金・求職者希望賃金は、総合的雇用情報システム8月新規求人・新規求職から抽出。
- * 求人賃金については、男女不問である。
- * 中途採用者採用時賃金は、雇用保険トータル・システム取得届から抽出(4月～6月分の雇用形態常用)。

求人・求職者・中途採用者 賃金情報【8月】

県央2地区 《宇都宮・真岡》

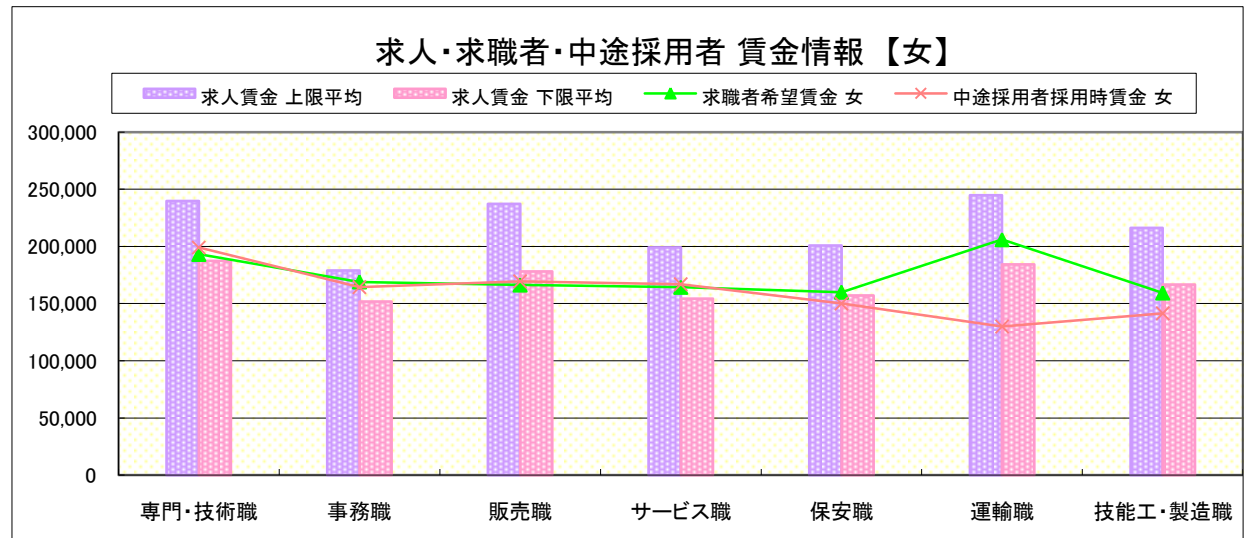
求人賃金・求職者希望賃金情報(常用) (単位:円)

職業別	職種	求人賃金		求職者希望賃金	
		上限平均	下限平均	男	女
職業別	専門・技術職	239,600	187,465	241,421	193,124
	事務職	178,862	151,919	231,010	169,002
	販売職	237,305	178,124	229,137	166,267
	サービス職	199,228	154,316	205,411	164,273
	保安職	200,926	157,257	203,334	160,000
	運輸職	244,653	184,361	231,096	206,000
	技能工・製造職	216,297	166,544	208,763	159,266



中途採用者採用時賃金情報 (単位:円)

職業別	職種	中途採用者採用時賃金	
		男	女
職業別	専門・技術職	299,500	199,000
	事務職	263,500	164,500
	販売職	245,500	169,500
	サービス職	201,500	167,000
	保安職	148,500	150,000
	運輸職	221,000	130,000
	技能工・製造職	218,500	141,500



- * 求人賃金・求職者希望賃金は、総合的雇用情報システム8月新規求人・新規求職から抽出。
- * 求人賃金については、男女不問である。
- * 中途採用者採用時賃金は、雇用保険トータル・システム取得届から抽出(4月～6月分の雇用形態常用)。

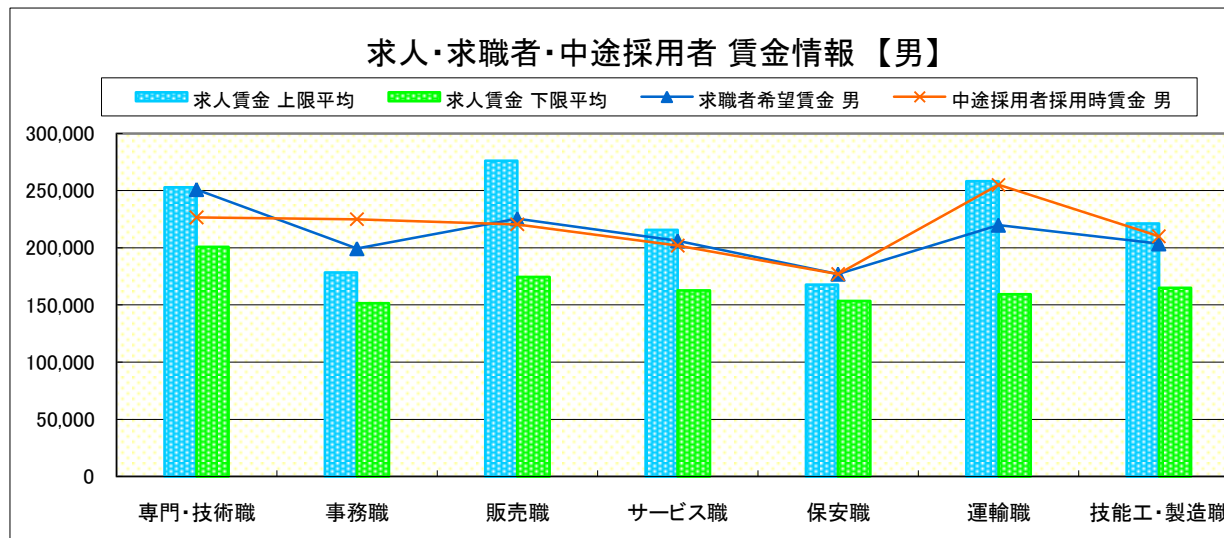
求人・求職者・中途採用者 賃金情報【8月】

県央3地区 《宇都宮・那須烏山》

求人賃金・求職者希望賃金情報(常用)

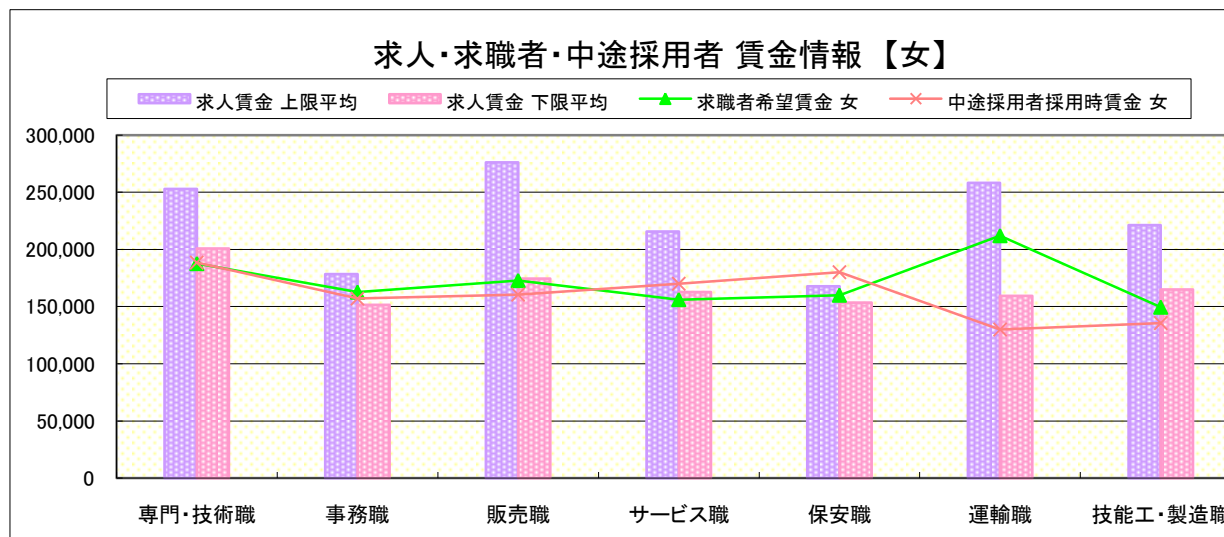
(単位:円)

職業別	職種	求人賃金		求職者希望賃金	
		上限平均	下限平均	男	女
職業別	専門・技術職	252,877	200,764	251,050	187,627
	事務職	178,304	151,404	199,375	162,646
	販売職	276,055	174,374	225,569	172,813
	サービス職	215,603	162,735	206,126	156,148
	保安職	167,651	153,564	177,084	160,000
	運輸職	258,136	159,245	219,882	212,000
	技能工・製造職	221,144	164,999	203,561	149,495



中途採用者採用時賃金情報 (単位:円)

職業別	職種	中途採用者採用時賃金	
		男	女
職業別	専門・技術職	226,500	188,500
	事務職	225,000	157,000
	販売職	220,500	160,500
	サービス職	202,000	170,000
	保安職	177,000	180,000
	運輸職	255,000	130,000
	技能工・製造職	210,000	135,500



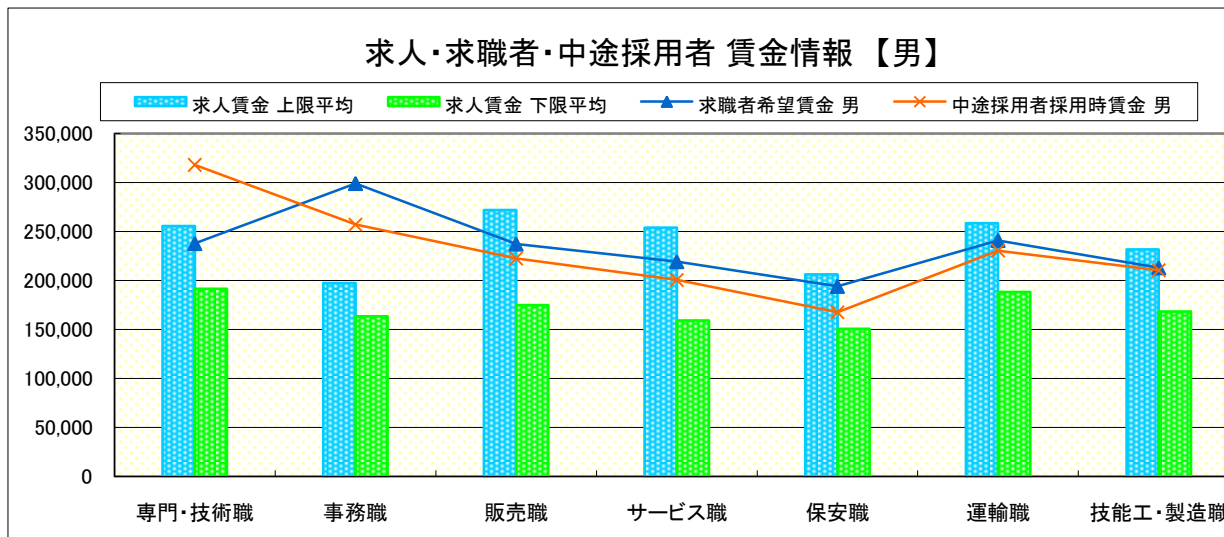
- * 求人賃金・求職者希望賃金は、総合的雇用情報システム8月新規求人・新規求職から抽出。
- * 求人賃金については、男女不問である。
- * 中途採用者採用時賃金は、雇用保険トータル・システム取得届から抽出(4月～6月分の雇用形態常用)。

求人・求職者・中途採用者 賃金情報【8月】

県南1地区 《小山・栃木》

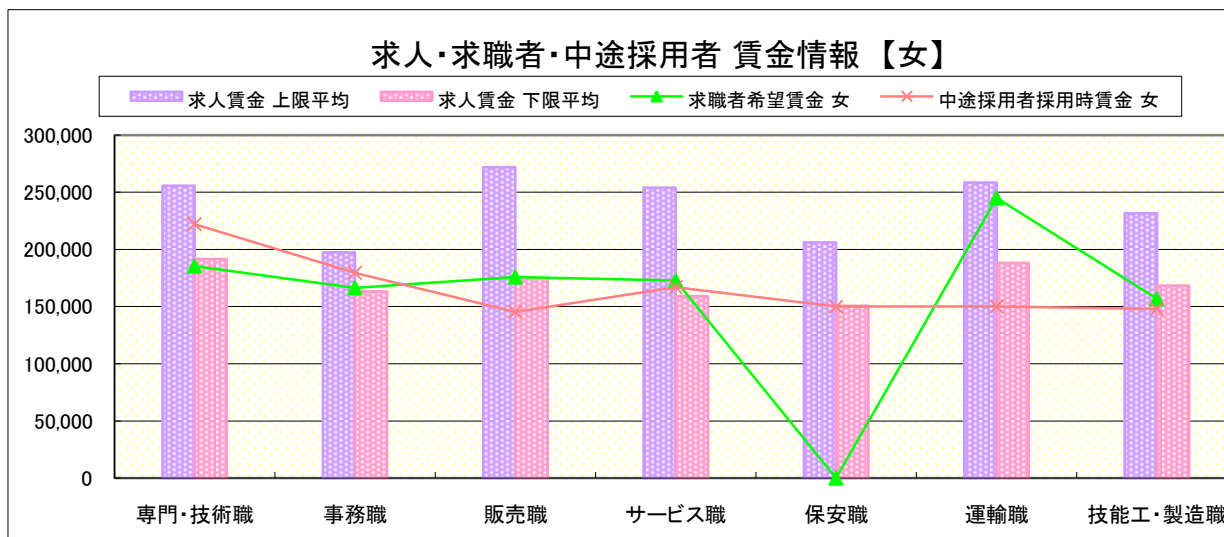
求人賃金・求職者希望賃金情報(常用) (単位:円)

職業別	職種	求人賃金		求職者希望賃金	
		上限平均	下限平均	男	女
職業別	専門・技術職	255,624	191,627	237,754	185,359
	事務職	197,453	163,254	299,054	166,451
	販売職	271,834	174,828	237,217	175,798
	サービス職	253,968	159,224	219,250	172,699
	保安職	206,025	150,734	194,000	0
	運輸職	258,424	188,270	240,929	245,000
	技能工・製造職	231,743	168,340	212,979	156,820



中途採用者採用時賃金情報 (単位:円)

職業別	職種	中途採用者採用時賃金	
		男	女
職業別	専門・技術職	318,000	222,000
	事務職	257,000	179,500
	販売職	222,500	145,500
	サービス職	200,500	167,000
	保安職	167,500	150,000
	運輸職	230,500	150,000
	技能工・製造職	210,500	148,000



- * 求人賃金・求職者希望賃金は、総合的雇用情報システム8月新規求人・新規求職から抽出。
- * 求人賃金については、男女不問である。
- * 中途採用者採用時賃金は、雇用保険トータル・システム取得届から抽出(4月～6月分の雇用形態常用)。

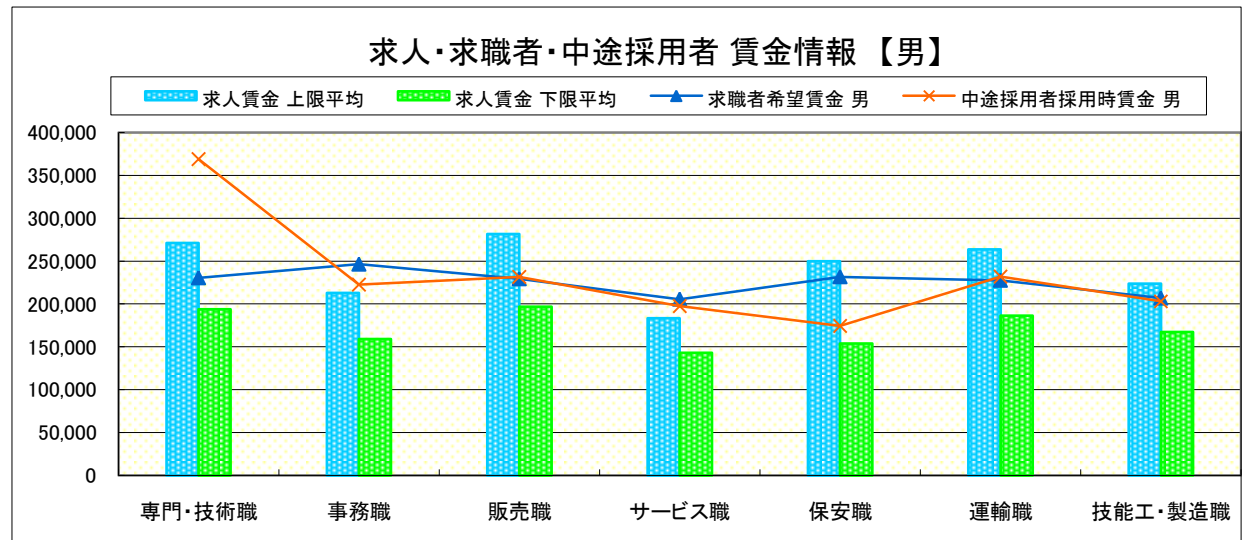
求人・求職者・中途採用者 賃金情報【8月】

県南2地区 《足利・佐野》

求人賃金・求職者希望賃金情報(常用)

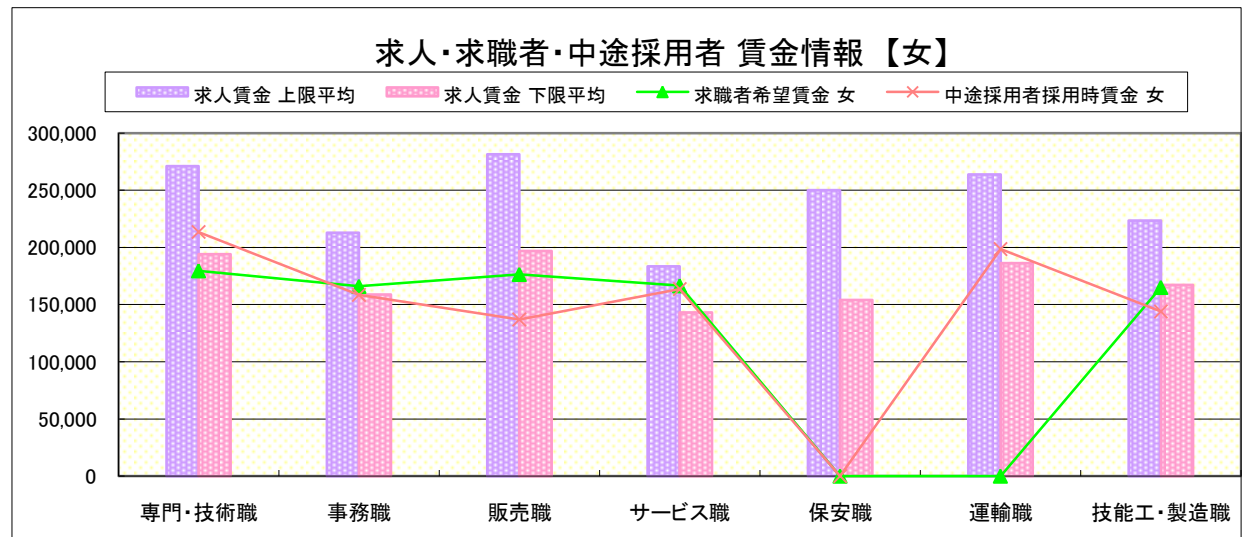
(単位:円)

職業別	職種	求人賃金		求職者希望賃金	
		上限平均	下限平均	男	女
職業別	専門・技術職	271,103	194,004	230,462	179,656
	事務職	212,751	158,947	246,357	166,008
	販売職	281,430	196,959	229,313	176,471
	サービス職	183,446	143,103	205,544	166,558
	保安職	250,000	154,000	231,667	0
	運輸職	263,696	186,224	227,581	0
	技能工・製造職	223,621	167,285	206,785	165,117



中途採用者採用時賃金情報 (単位:円)

職業別	職種	中途採用者採用時賃金	
		男	女
職業別	専門・技術職	369,000	213,500
	事務職	222,500	158,500
	販売職	231,500	137,000
	サービス職	197,500	163,500
	保安職	174,500	0
	運輸職	232,000	198,500
	技能工・製造職	203,000	144,000



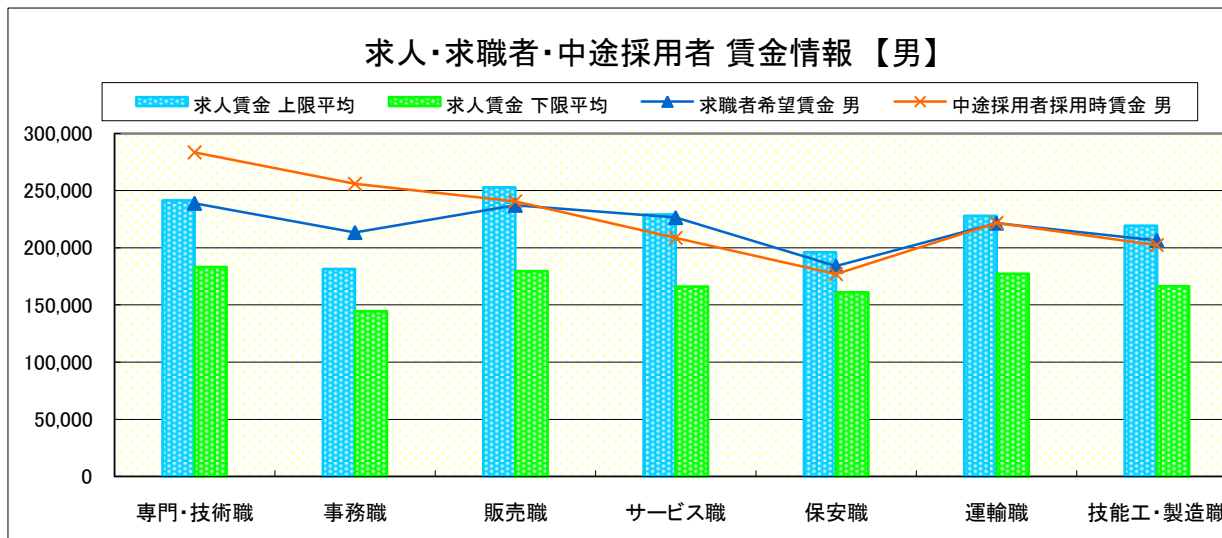
- * 求人賃金・求職者希望賃金は、総合的雇用情報システム8月新規求人・新規求職から抽出。
- * 求人賃金については、男女不問である。
- * 中途採用者採用時賃金は、雇用保険トータル・システム取得届から抽出(4月～6月分の雇用形態常用)。

求人・求職者・中途採用者 賃金情報【8月】

県北地区 《大田原・矢板・黒磯》

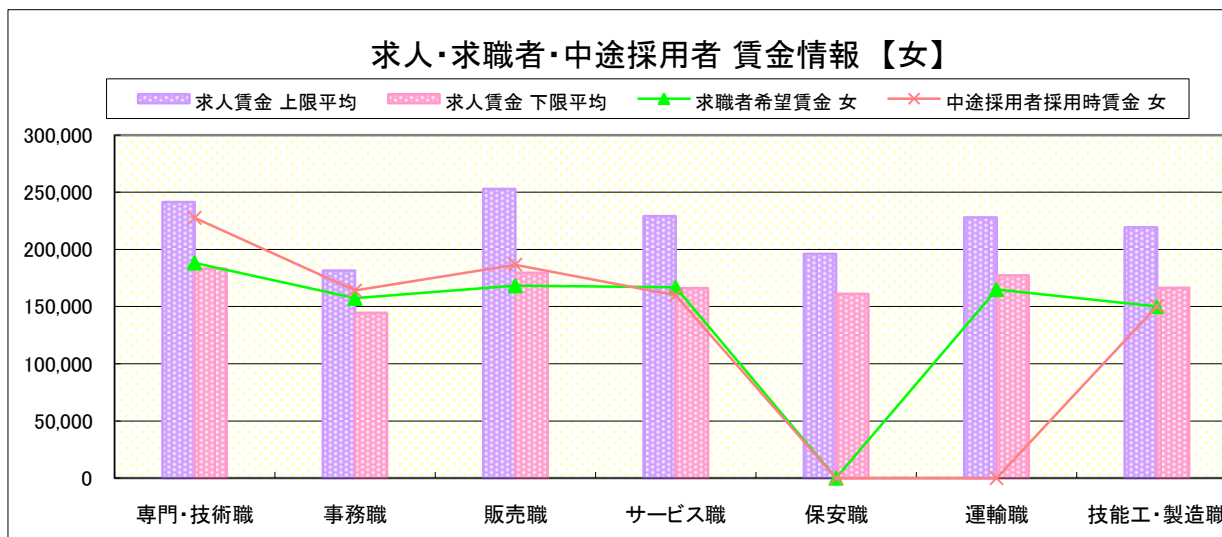
求人賃金・求職者希望賃金情報(常用) (単位:円)

職業別	職種	求人賃金		求職者希望賃金	
		上限平均	下限平均	男	女
職業別	専門・技術職	241,475	183,179	239,020	188,287
	事務職	181,488	144,624	213,447	157,313
	販売職	252,903	179,402	237,233	168,304
	サービス職	229,058	166,212	226,500	166,902
	保安職	196,000	161,100	183,889	0
	運輸職	227,990	177,162	221,616	165,000
	技能工・製造職	219,163	166,234	206,510	150,060



中途採用者採用時賃金情報 (単位:円)

職業別	職種	中途採用者採用時賃金	
		男	女
職業別	専門・技術職	283,333	227,667
	事務職	256,000	164,000
	販売職	240,667	186,667
	サービス職	208,667	160,000
	保安職	177,000	0
	運輸職	221,667	0
	技能工・製造職	202,333	150,333



- * 求人賃金・求職者希望賃金は、総合的雇用情報システム8月新規求人・新規求職から抽出。
- * 求人賃金については、男女不問である。
- * 中途採用者採用時賃金は、雇用保険トータル・システム取得届から抽出(4月～6月分の雇用形態常用)。

求人・求職者・中途採用者 賃金情報【8月】

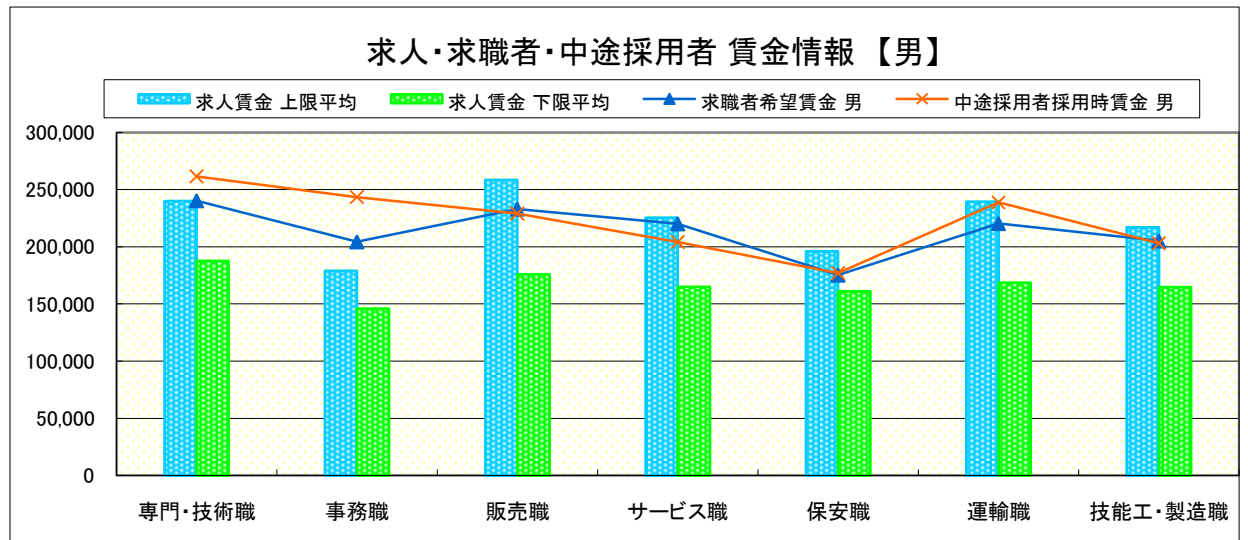
県 北

《矢板・大田原・那須烏山・黒磯》

求人賃金・求職者希望賃金情報(常用)

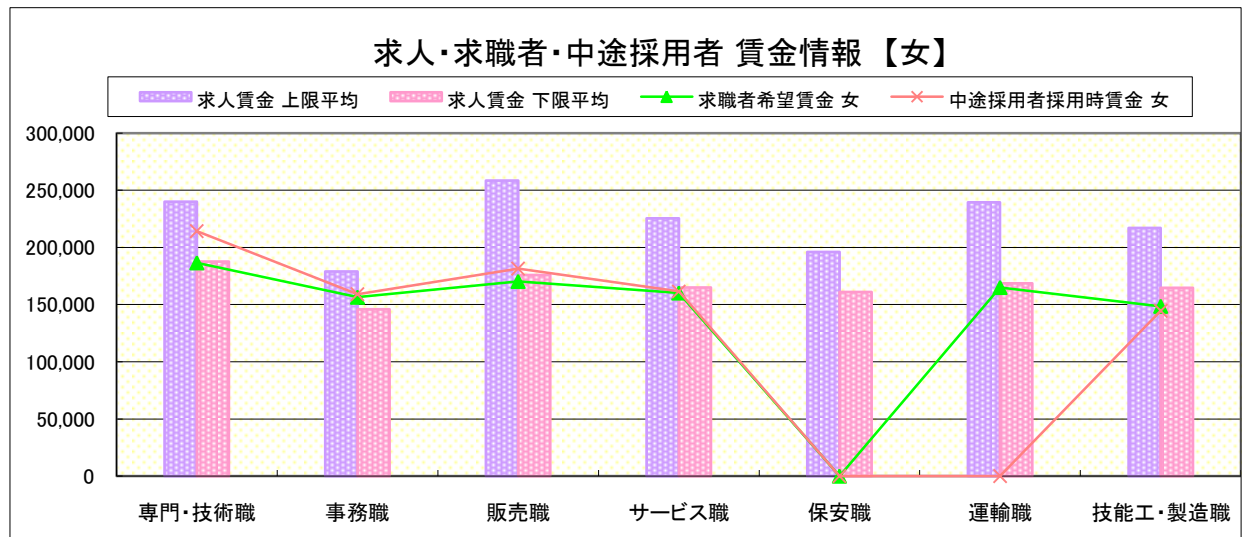
(単位:円)

職業別	職種	求人賃金		求職者希望賃金	
		上限平均	下限平均	男	女
職業別	専門・技術職	240,022	187,690	240,376	186,573
	事務職	178,916	146,028	204,461	156,485
	販売職	258,427	175,802	233,064	170,290
	サービス職	225,566	165,078	220,232	160,177
	保安職	196,000	161,100	175,417	0
	運輸職	239,534	168,663	220,462	165,000
	技能工・製造職	216,976	164,791	205,234	148,574



中途採用者採用時賃金情報 (単位:円)

職業別	職種	中途採用者採用時賃金	
		男	女
職業別	専門・技術職	261,500	214,250
	事務職	243,500	159,000
	販売職	229,000	181,500
	サービス職	204,250	161,500
	保安職	177,000	0
	運輸職	238,750	0
	技能工・製造職	203,000	144,500



- * 求人賃金・求職者希望賃金は、総合的雇用情報システム8月新規求人・新規求職から抽出。
- * 求人賃金については、男女不問である。
- * 中途採用者採用時賃金は、雇用保険トータル・システム取得届から抽出(4月～6月分の雇用形態常用)。

求人・求職者・中途採用者 賃金情報【8月】

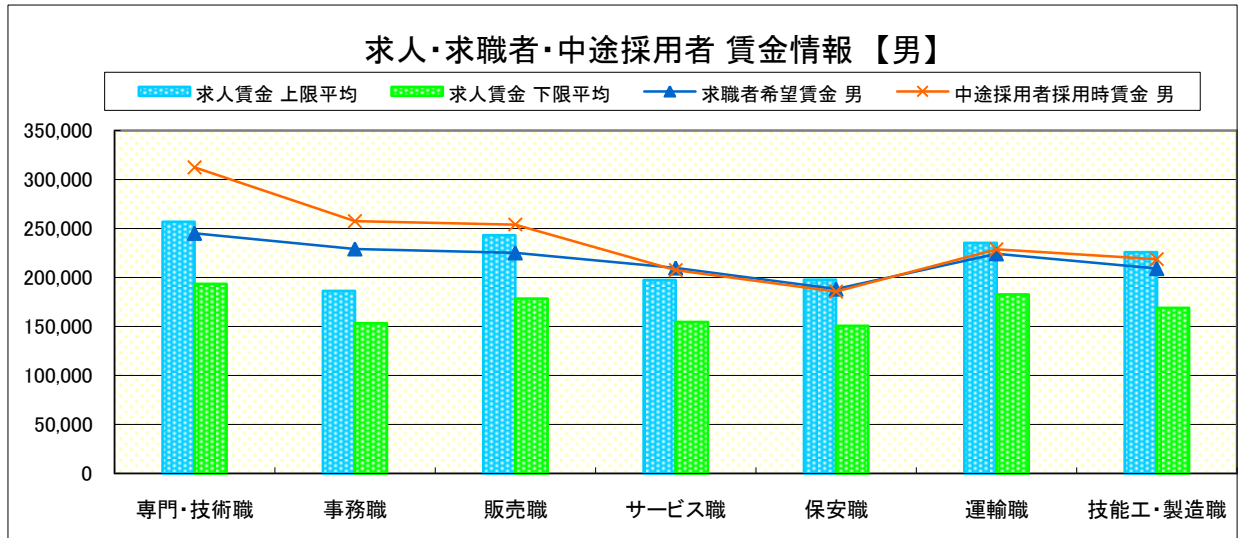
県 央

《宇都宮・鹿沼・真岡・日光》

求人賃金・求職者希望賃金情報(常用)

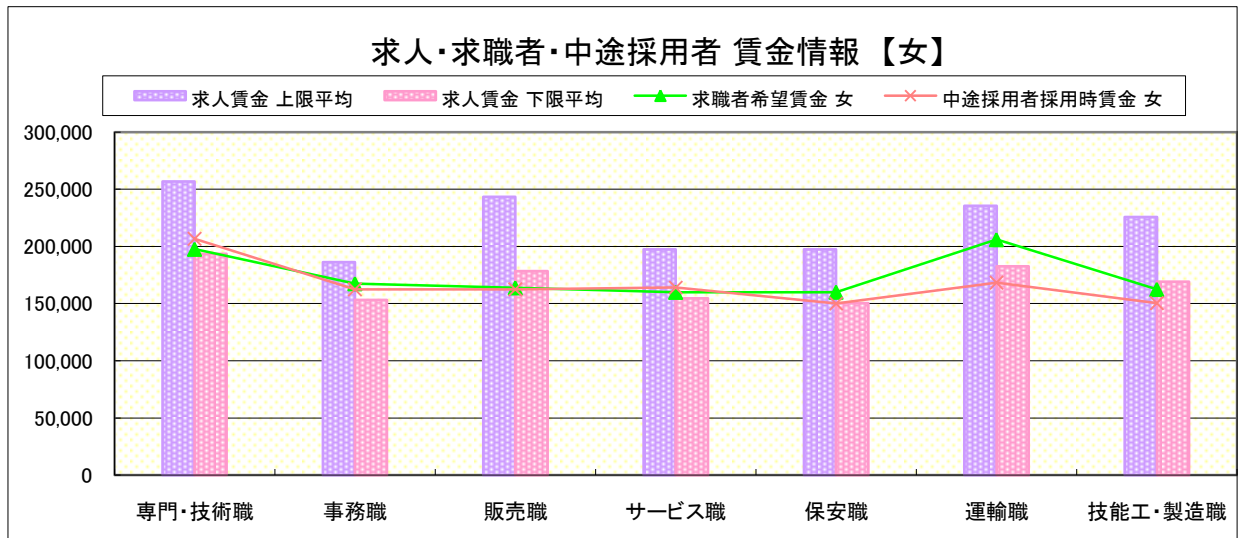
(単位:円)

職業別	職種	求人賃金		求職者希望賃金	
		上限平均	下限平均	男	女
職業別	専門・技術職	256,908	193,424	244,991	197,594
	事務職	186,198	153,293	229,083	167,386
	販売職	243,253	178,447	225,037	163,848
	サービス職	197,423	154,628	209,676	159,896
	保安職	197,555	150,512	188,167	160,000
	運輸職	235,396	182,746	224,052	206,000
	技能工・製造職	225,694	169,108	209,124	162,445



中途採用者採用時賃金情報 (単位:円)

職業別	職種	中途採用者採用時賃金	
		男	女
職業別	専門・技術職	312,250	206,750
	事務職	257,500	162,500
	販売職	254,000	162,500
	サービス職	207,500	164,000
	保安職	185,667	150,000
	運輸職	228,750	168,333
	技能工・製造職	218,750	150,500



- * 求人賃金・求職者希望賃金は、総合的雇用情報システム8月新規求人・新規求職から抽出。
- * 求人賃金については、男女不問である。
- * 中途採用者採用時賃金は、雇用保険トータル・システム取得届から抽出(4月～6月分の雇用形態常用)。

求人・求職者・中途採用者 賃金情報【8月】

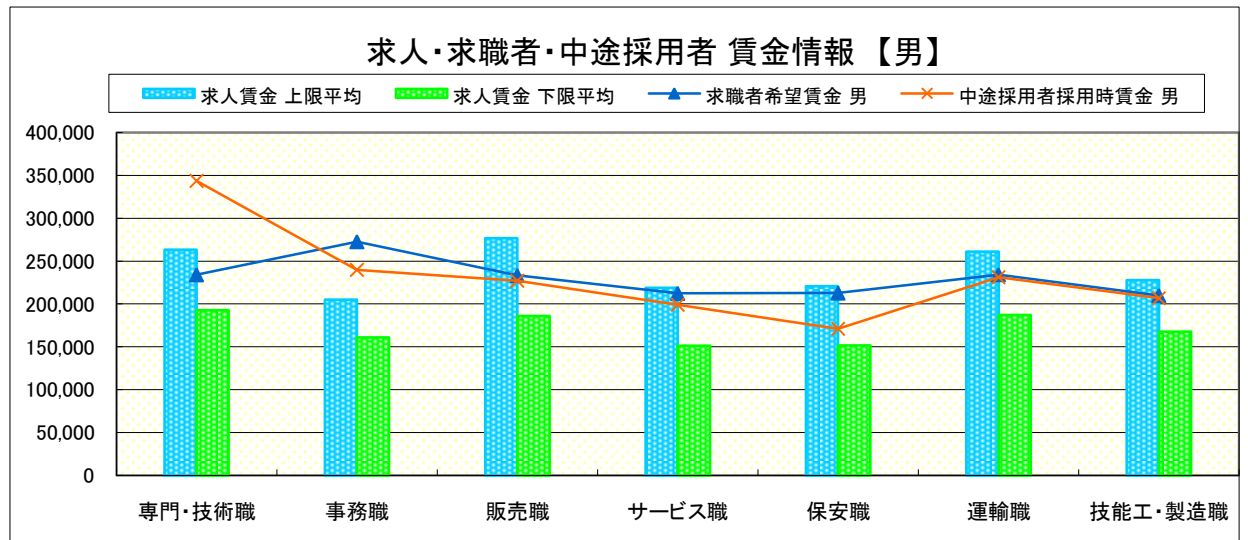
県 南

《栃木・佐野・足利・小山》

求人賃金・求職者希望賃金情報(常用)

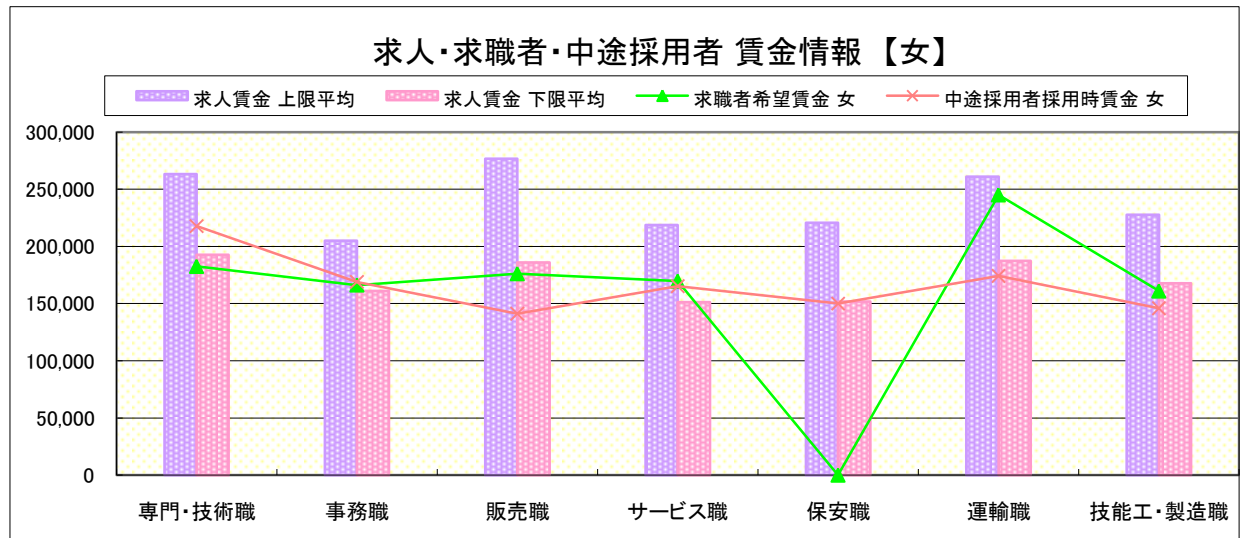
(単位:円)

職業別	職種	求人賃金		求職者希望賃金	
		上限平均	下限平均	男	女
職業別	専門・技術職	263,363	192,815	234,108	182,507
	事務職	205,102	161,100	272,706	166,229
	販売職	276,632	185,893	233,265	176,134
	サービス職	218,707	151,164	212,397	169,629
	保安職	220,683	151,822	212,833	0
	運輸職	261,060	187,247	234,255	245,000
	技能工・製造職	227,682	167,812	209,882	160,968



中途採用者採用時賃金情報 (単位:円)

職業別	職種	中途採用者採用時賃金	
		男	女
職業別	専門・技術職	343,500	217,750
	事務職	239,750	169,000
	販売職	227,000	141,250
	サービス職	199,000	165,250
	保安職	171,000	150,000
	運輸職	231,250	174,250
	技能工・製造職	206,750	146,000



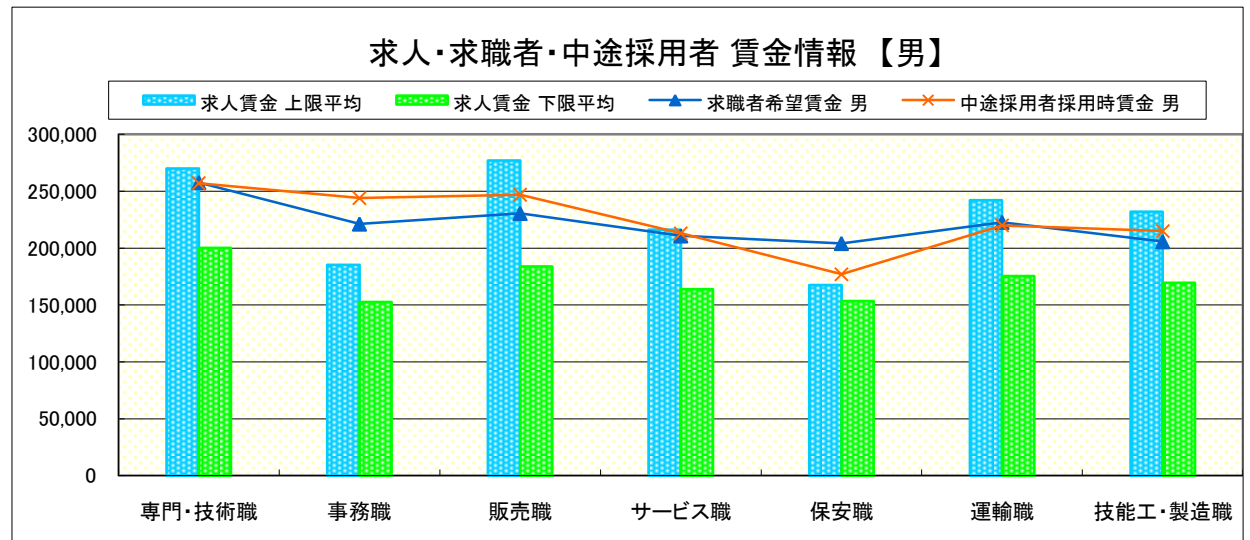
- * 求人賃金・求職者希望賃金は、総合的雇用情報システム8月新規求人・新規求職から抽出。
- * 求人賃金については、男女不問である。
- * 中途採用者採用時賃金は、雇用保険トータル・システム取得届から抽出(4月～6月分の雇用形態常用)。

求人・求職者・中途採用者 賃金情報【8月】

宇 都 宮

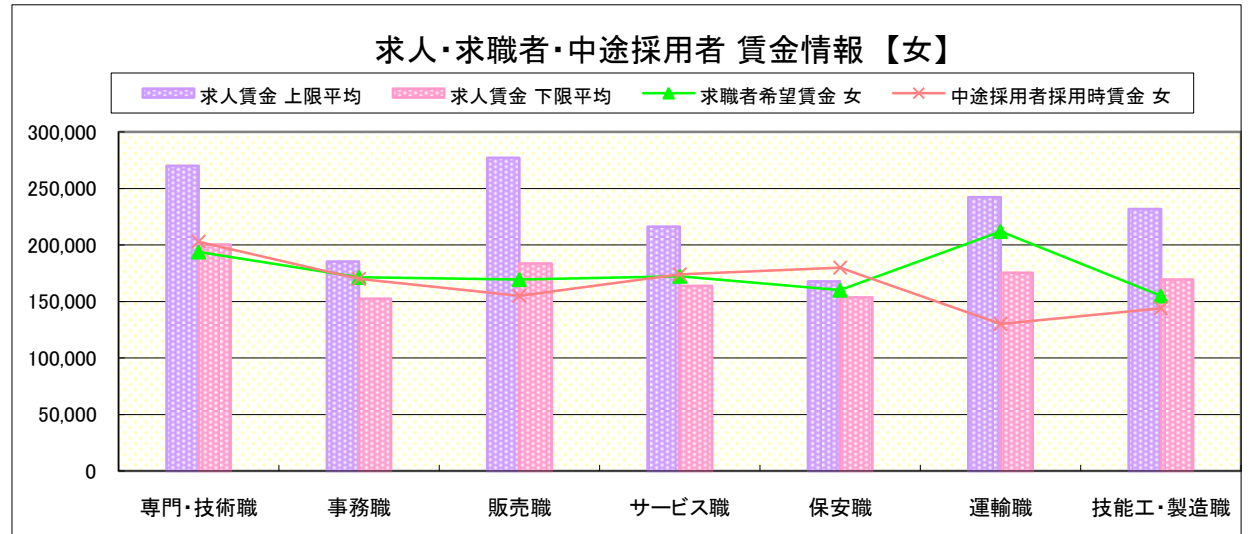
求人賃金・求職者希望賃金情報(常用) (単位:円)

職業別	職 業 種 別	求人賃金		求職者希望賃金	
		上限平均	下限平均	男	女
職 業 別	専門・技術職	270,091	200,302	257,656	193,824
	事務職	185,408	152,568	221,250	171,291
	販売職	277,110	183,748	230,581	169,375
	サービス職	216,116	163,793	210,822	172,295
	保安職	167,651	153,564	204,167	160,000
	運輸職	242,105	175,322	222,763	212,000
	技能工・製造職	231,872	169,535	205,714	154,872



中途採用者採用時賃金情報 (単位:円)

職業別	職 業 種 別	中途採用者採用時賃金	
		男	女
職 業 別	専門・技術職	257,000	203,000
	事務職	244,000	170,000
	販売職	247,000	155,000
	サービス職	213,000	174,000
	保安職	177,000	180,000
	運輸職	220,000	130,000
	技能工・製造職	215,000	144,000



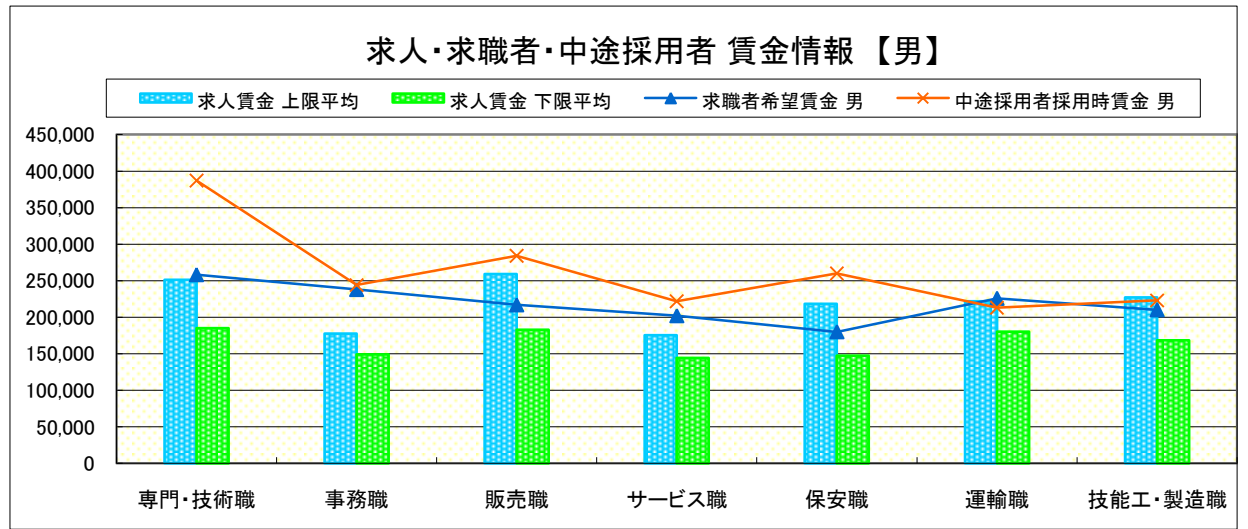
- * 求人賃金・求職者希望賃金は、総合的雇用情報システム8月新規求人・新規求職から抽出。
- * 求人賃金については、男女不問である。
- * 中途採用者採用時賃金は、雇用保険トータル・システム取得届から抽出(4月～6月分の雇用形態常用)。

求人・求職者・中途採用者 賃金情報【8月】

鹿 沼

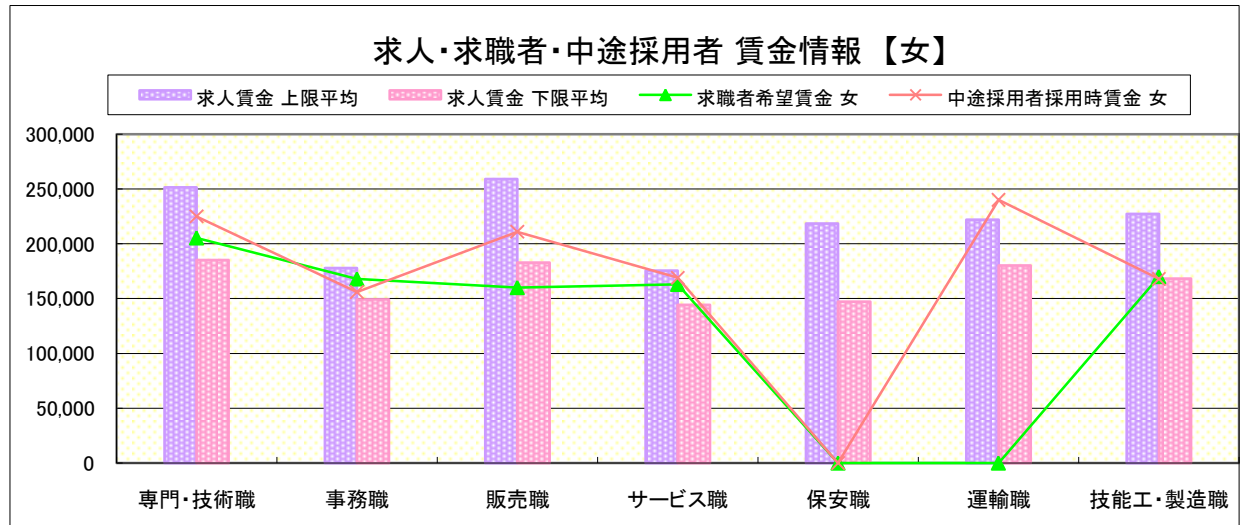
求人賃金・求職者希望賃金情報(常用) (単位:円)

職業別		求人賃金		求職者希望賃金	
		上限平均	下限平均	男	女
職業別	専門・技術職	251,342	185,171	258,235	205,238
	事務職	177,809	149,195	237,895	167,857
	販売職	259,000	182,889	216,875	160,000
	サービス職	175,418	144,439	202,000	162,857
	保安職	218,500	147,200	180,000	0
	運輸職	221,828	180,311	225,833	0
	技能工・製造職	227,327	168,380	210,112	170,000



中途採用者採用時賃金情報 (単位:円)

職業別		中途採用者採用時賃金	
		男	女
職業別	専門・技術職	387,000	225,000
	事務職	244,000	156,000
	販売職	284,000	211,000
	サービス職	222,000	169,000
	保安職	260,000	0
	運輸職	213,000	240,000
	技能工・製造職	223,000	168,000



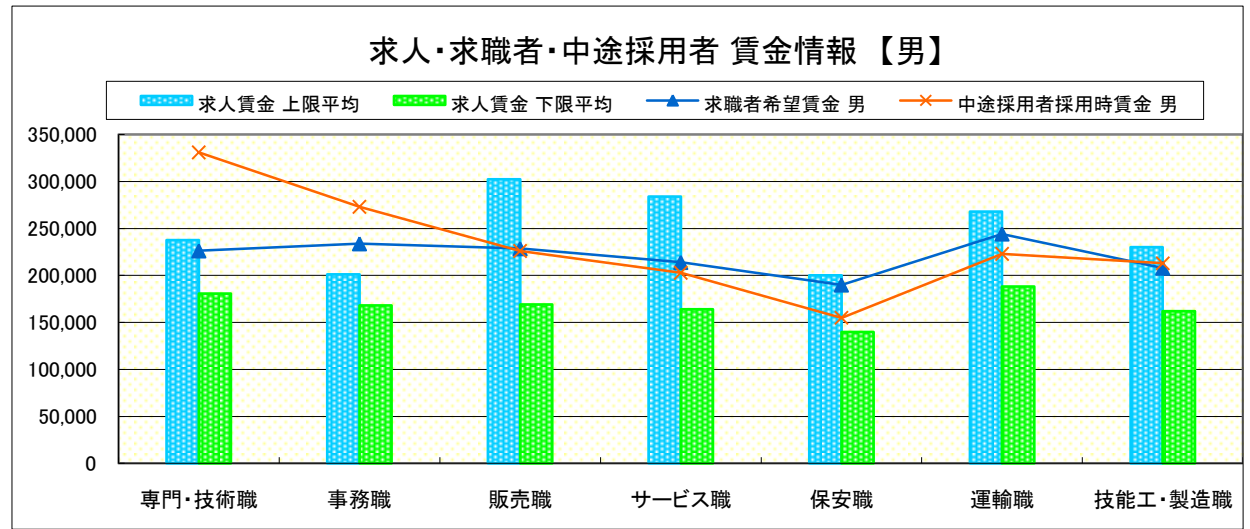
- * 求人賃金・求職者希望賃金は、総合的雇用情報システム8月新規求人・新規求職から抽出。
- * 求人賃金については、男女不問である。
- * 中途採用者採用時賃金は、雇用保険トータル・システム取得届から抽出(4月～6月分の雇用形態常用)。

求人・求職者・中途採用者 賃金情報【8月】

栃 木

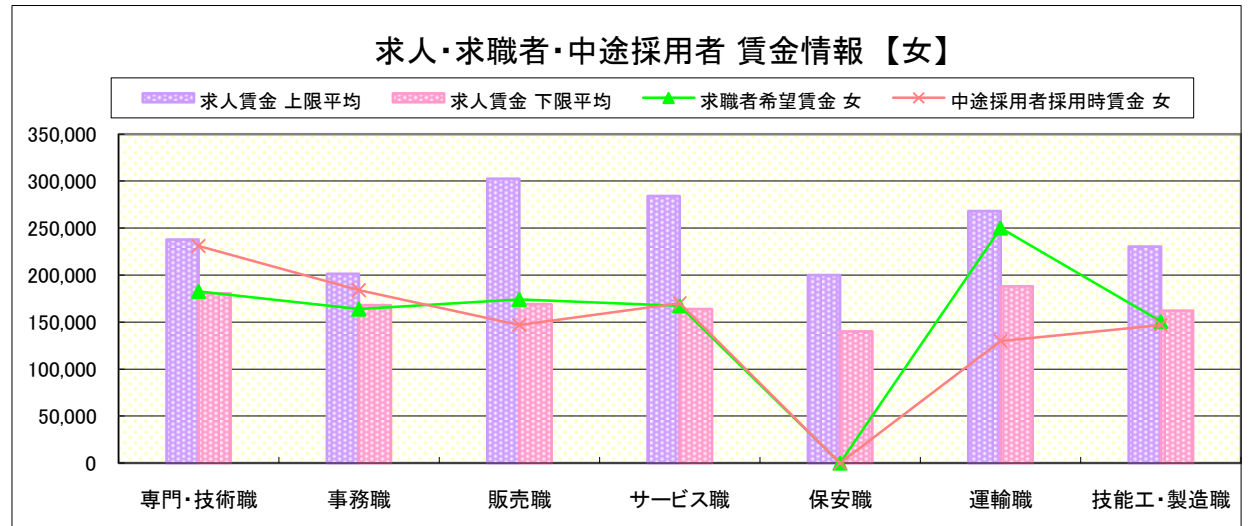
求人賃金・求職者希望賃金情報(常用) (単位:円)

職業別	職種	求人賃金		求職者希望賃金	
		上限平均	下限平均	男	女
職業別	専門・技術職	237,754	180,750	226,296	182,647
	事務職	201,340	168,131	233,846	163,816
	販売職	302,500	169,029	228,636	174,167
	サービス職	283,986	163,914	214,000	167,273
	保安職	200,000	140,000	190,000	0
	運輸職	268,094	188,219	244,286	250,000
	技能工・製造職	230,263	162,063	207,917	150,588



中途採用者採用時賃金情報 (単位:円)

職業別	職種	中途採用者採用時賃金	
		男	女
職業別	専門・技術職	331,000	231,000
	事務職	273,000	184,000
	販売職	226,000	147,000
	サービス職	203,000	170,000
	保安職	155,000	0
	運輸職	223,000	130,000
	技能工・製造職	213,000	147,000



- * 求人賃金・求職者希望賃金は、総合的雇用情報システム8月新規求人・新規求職から抽出。
- * 求人賃金については、男女不問である。
- * 中途採用者採用時賃金は、雇用保険トータル・システム取得届から抽出(4月～6月分の雇用形態常用)。

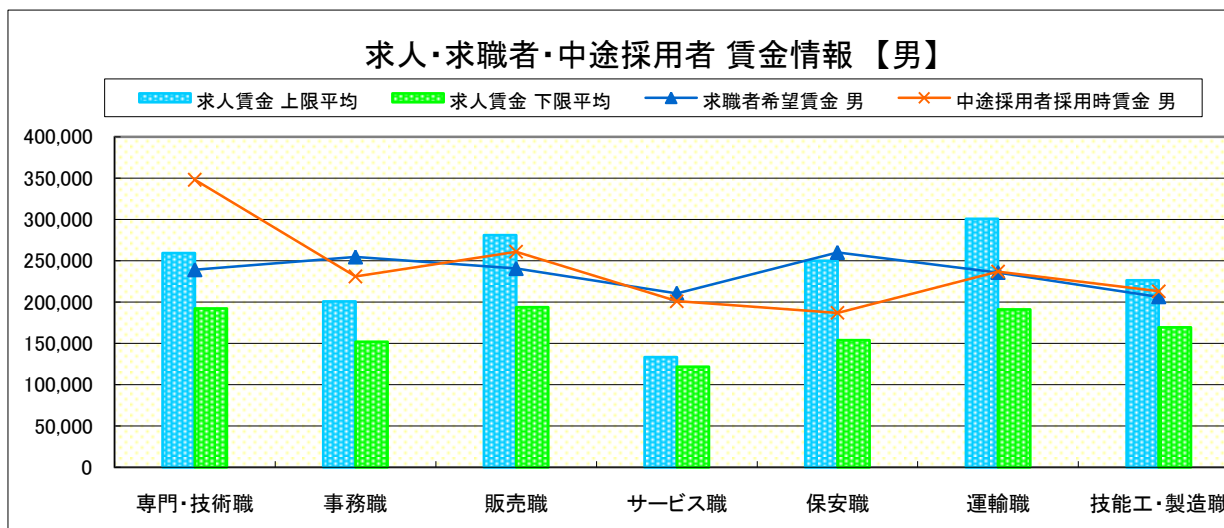
求人・求職者・中途採用者 賃金情報【8月】

佐野

求人賃金・求職者希望賃金情報(常用)

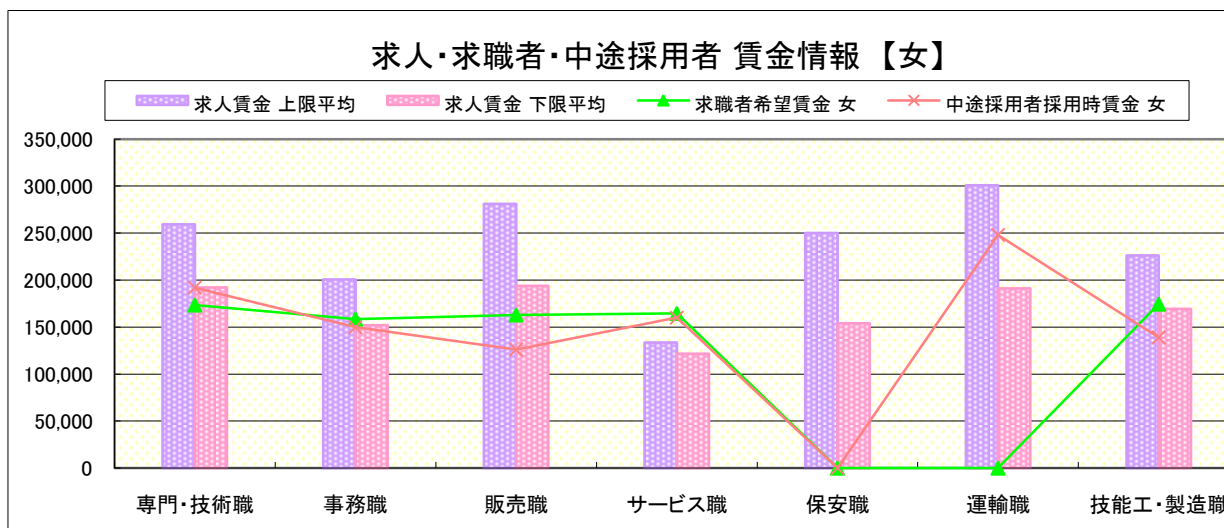
(単位:円)

職業別	職種	求人賃金		求職者希望賃金	
		上限平均	下限平均	男	女
職業別	専門・技術職	259,387	192,293	239,048	173,478
	事務職	200,821	151,904	254,500	158,462
	販売職	281,080	193,943	240,500	162,941
	サービス職	133,510	121,777	210,588	164,545
	保安職	250,000	154,000	260,000	0
	運輸職	300,724	191,058	235,806	0
	技能工・製造職	226,174	169,532	206,370	174,444



中途採用者採用時賃金情報 (単位:円)

職業別	職種	中途採用者採用時賃金	
		男	女
職業別	専門・技術職	348,000	192,000
	事務職	231,000	150,000
	販売職	261,000	126,000
	サービス職	201,000	160,000
	保安職	187,000	0
	運輸職	237,000	248,000
	技能工・製造職	213,000	139,000



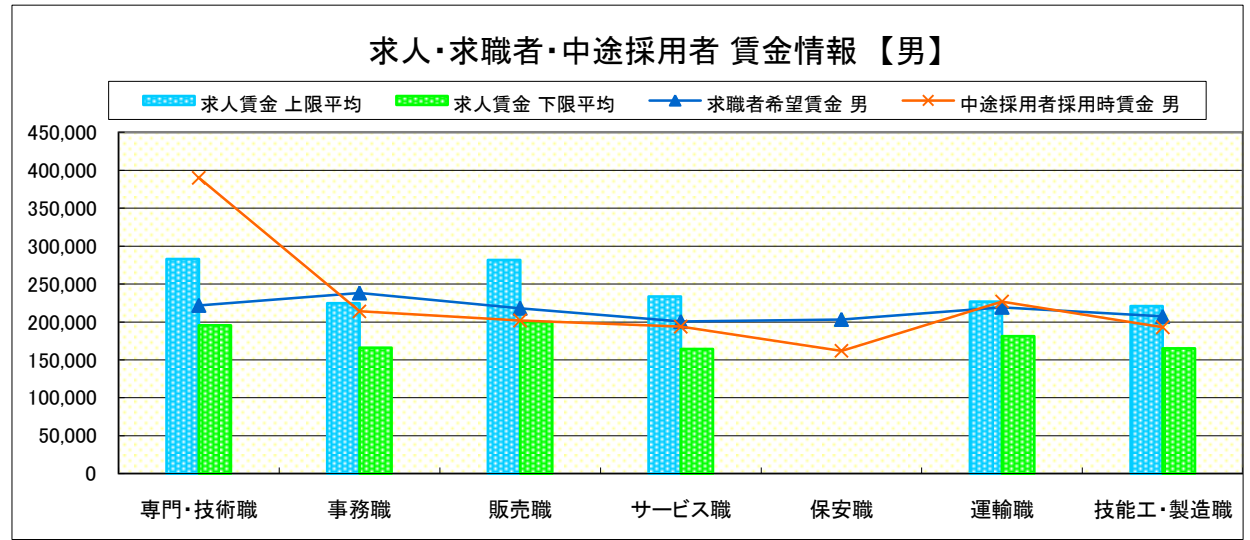
- * 求人賃金・求職者希望賃金は、総合的雇用情報システム8月新規求人・新規求職から抽出。
- * 求人賃金については、男女不問である。
- * 中途採用者採用時賃金は、雇用保険トータル・システム取得届から抽出(4月～6月分の雇用形態常用)。

求人・求職者・中途採用者 賃金情報【8月】

足 利

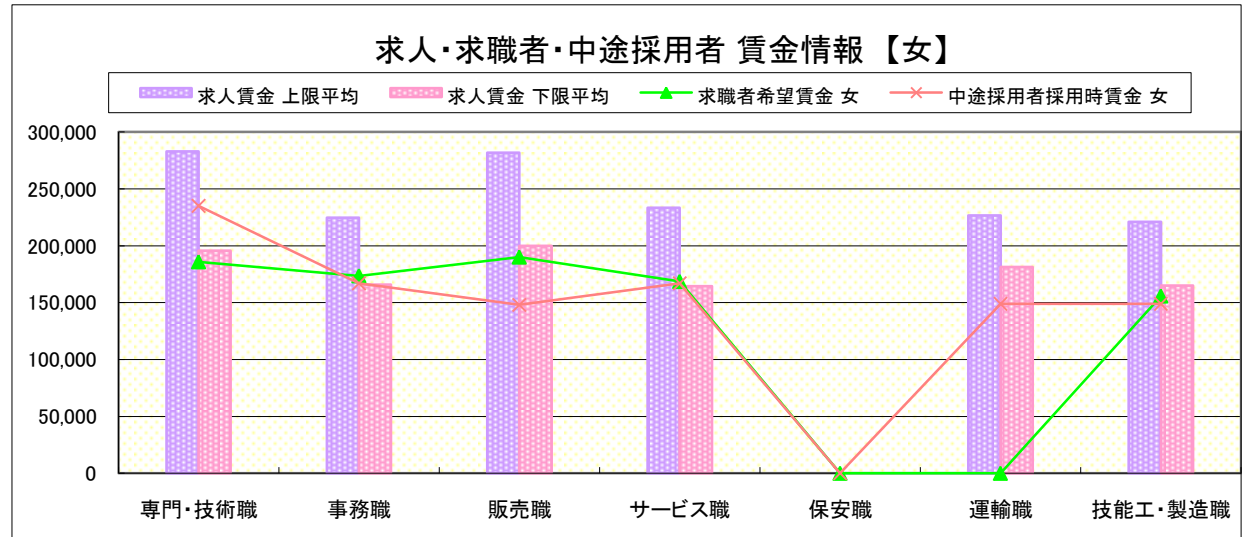
求人賃金・求職者希望賃金情報(常用) (単位:円)

職業別	職 業 別	求人賃金		求職者希望賃金	
		上限平均	下限平均	男	女
	専門・技術職	282,819	195,714	221,875	185,833
	事務職	224,680	165,989	238,214	173,553
	販売職	281,780	199,974	218,125	190,000
	サービス職	233,382	164,429	200,500	168,571
	保安職	0	0	203,333	0
	運輸職	226,668	181,389	219,355	0
	技能工・製造職	221,067	165,038	207,200	155,789



中途採用者採用時賃金情報 (単位:円)

職業別	職 業 別	中途採用者採用時賃金	
		男	女
	専門・技術職	390,000	235,000
	事務職	214,000	167,000
	販売職	202,000	148,000
	サービス職	194,000	167,000
	保安職	162,000	0
	運輸職	227,000	149,000
	技能工・製造職	193,000	149,000



- * 求人賃金・求職者希望賃金は、総合的雇用情報システム8月新規求人・新規求職から抽出。
- * 求人賃金については、男女不問である。
- * 中途採用者採用時賃金は、雇用保険トータル・システム取得届から抽出(4月～6月分の雇用形態常用)。

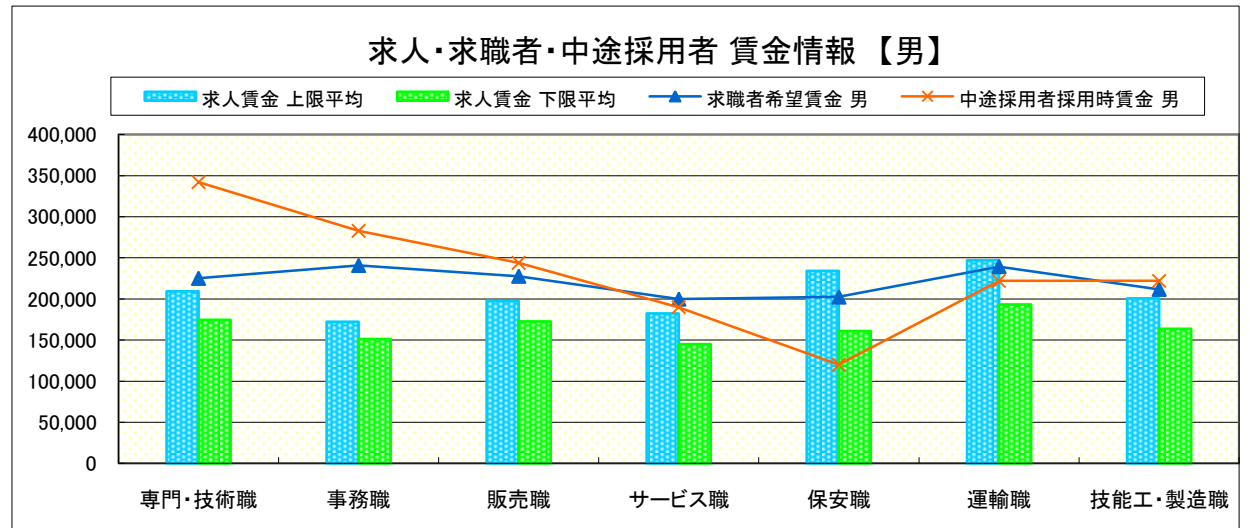
求人・求職者・中途採用者 賃金情報【8月】

真 岡

求人賃金・求職者希望賃金情報(常用)

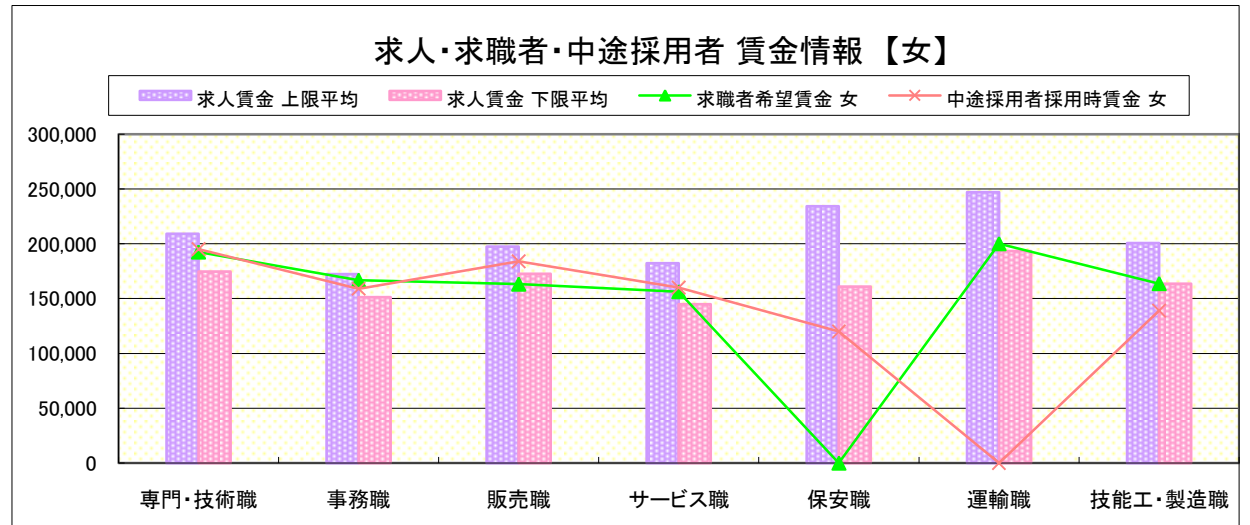
(単位:円)

職業別	職種	求人賃金		求職者希望賃金	
		上限平均	下限平均	男	女
職業別	専門・技術職	209,109	174,628	225,185	192,424
	事務職	172,315	151,270	240,769	166,712
	販売職	197,500	172,500	227,692	163,158
	サービス職	182,339	144,839	200,000	156,250
	保安職	234,200	160,950	202,500	0
	運輸職	247,200	193,400	239,429	200,000
	技能工・製造職	200,722	163,553	211,812	163,659



中途採用者採用時賃金情報 (単位:円)

職業別	職種	中途採用者採用時賃金	
		男	女
職業別	専門・技術職	342,000	195,000
	事務職	283,000	159,000
	販売職	244,000	184,000
	サービス職	190,000	160,000
	保安職	120,000	120,000
	運輸職	222,000	0
	技能工・製造職	222,000	139,000



- * 求人賃金・求職者希望賃金は、総合的雇用情報システム8月新規求人・新規求職から抽出。
- * 求人賃金については、男女不問である。
- * 中途採用者採用時賃金は、雇用保険トータル・システム取得届から抽出(4月～6月分の雇用形態常用)。

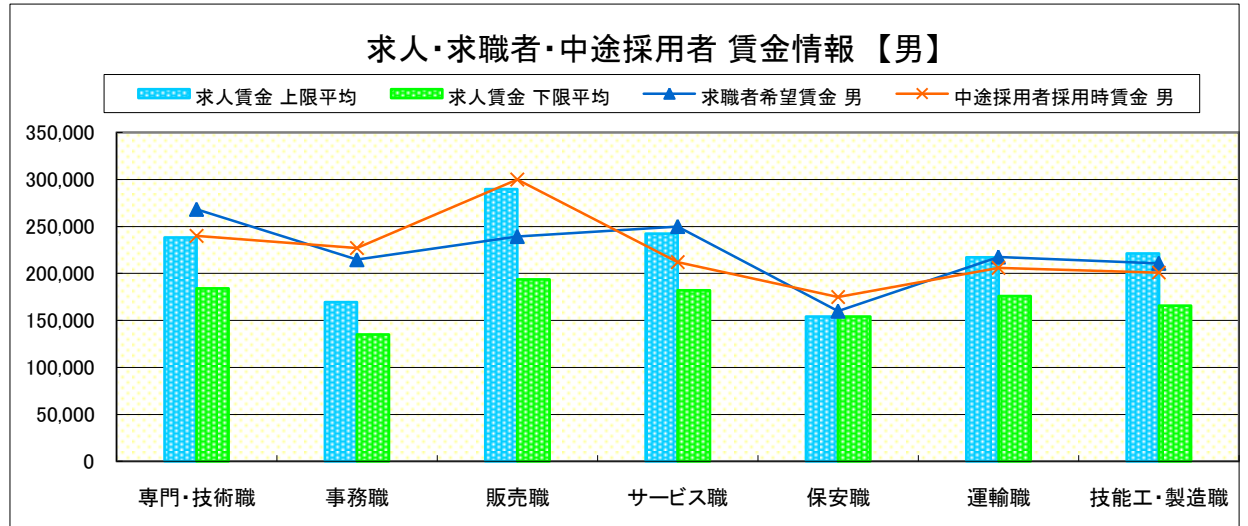
求人・求職者・中途採用者 賃金情報【8月】

矢板

求人賃金・求職者希望賃金情報(常用)

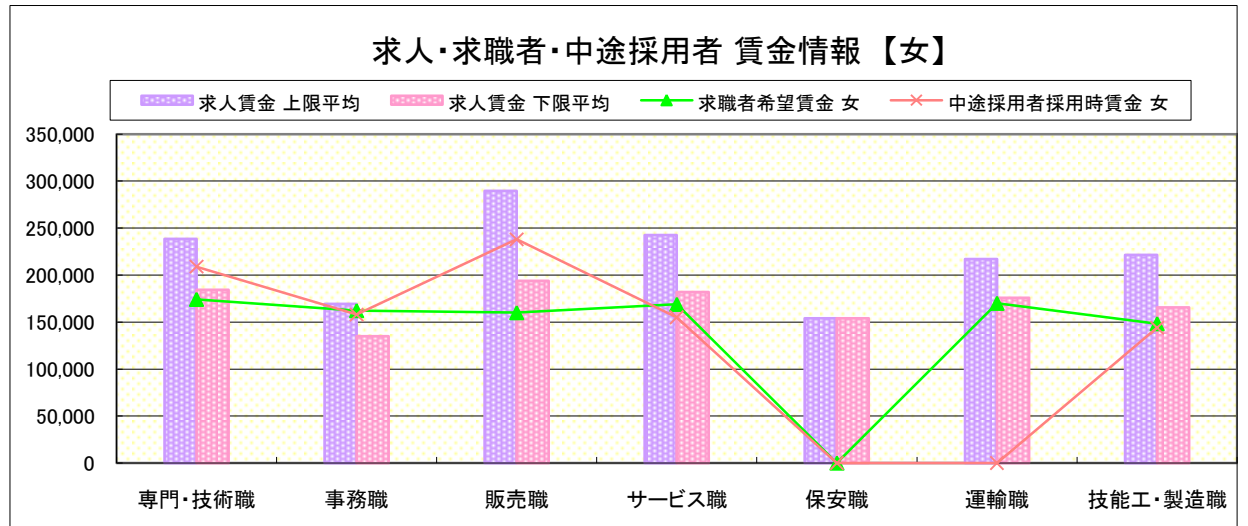
(単位:円)

職業別	職種	求人賃金		求職者希望賃金	
		上限平均	下限平均	男	女
職業別	専門・技術職	238,350	184,241	268,235	174,167
	事務職	169,456	134,956	214,706	162,222
	販売職	289,660	193,820	239,375	160,000
	サービス職	242,536	181,986	250,000	168,889
	保安職	154,000	154,000	160,000	0
	運輸職	217,143	176,000	217,586	170,000
	技能工・製造職	221,436	165,603	210,899	148,333



中途採用者採用時賃金情報 (単位:円)

職業別	職種	中途採用者採用時賃金	
		男	女
職業別	専門・技術職	240,000	209,000
	事務職	227,000	158,000
	販売職	300,000	238,000
	サービス職	212,000	155,000
	保安職	175,000	0
	運輸職	206,000	0
	技能工・製造職	201,000	144,000



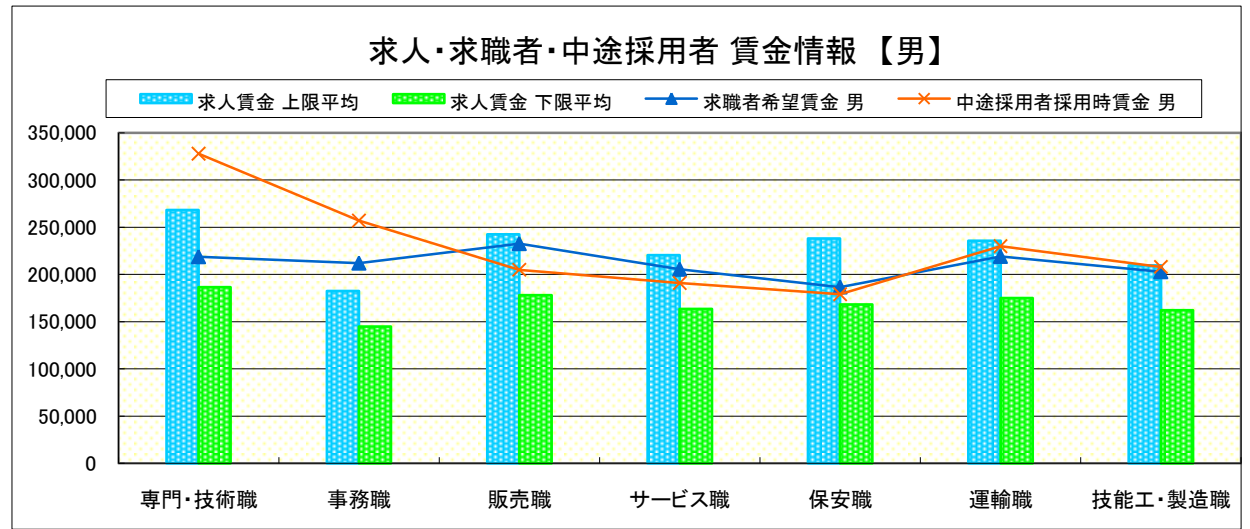
- * 求人賃金・求職者希望賃金は、総合的雇用情報システム8月新規求人・新規求職から抽出。
- * 求人賃金については、男女不問である。
- * 中途採用者採用時賃金は、雇用保険トータル・システム取得届から抽出(4月～6月分の雇用形態常用)。

求人・求職者・中途採用者 賃金情報【8月】

大田原

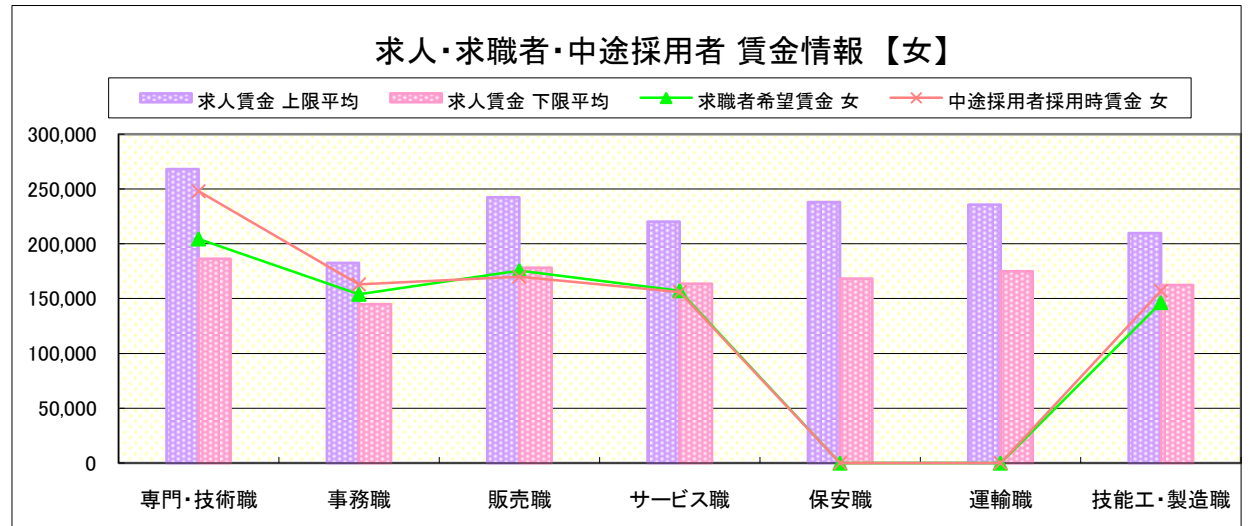
求人賃金・求職者希望賃金情報(常用) (単位:円)

職業別	職種	求人賃金		求職者希望賃金	
		上限平均	下限平均	男	女
職業別	専門・技術職	268,151	186,457	218,824	204,444
	事務職	182,623	144,826	212,000	153,966
	販売職	242,405	178,157	232,759	175,625
	サービス職	220,305	163,467	205,500	157,273
	保安職	238,000	168,200	186,667	0
	運輸職	235,683	175,029	219,167	0
	技能工・製造職	209,747	162,255	202,869	146,429



中途採用者採用時賃金情報 (単位:円)

職業別	職種	中途採用者採用時賃金	
		男	女
職業別	専門・技術職	328,000	248,000
	事務職	257,000	163,000
	販売職	205,000	170,000
	サービス職	191,000	156,000
	保安職	179,000	0
	運輸職	230,000	0
	技能工・製造職	208,000	157,000



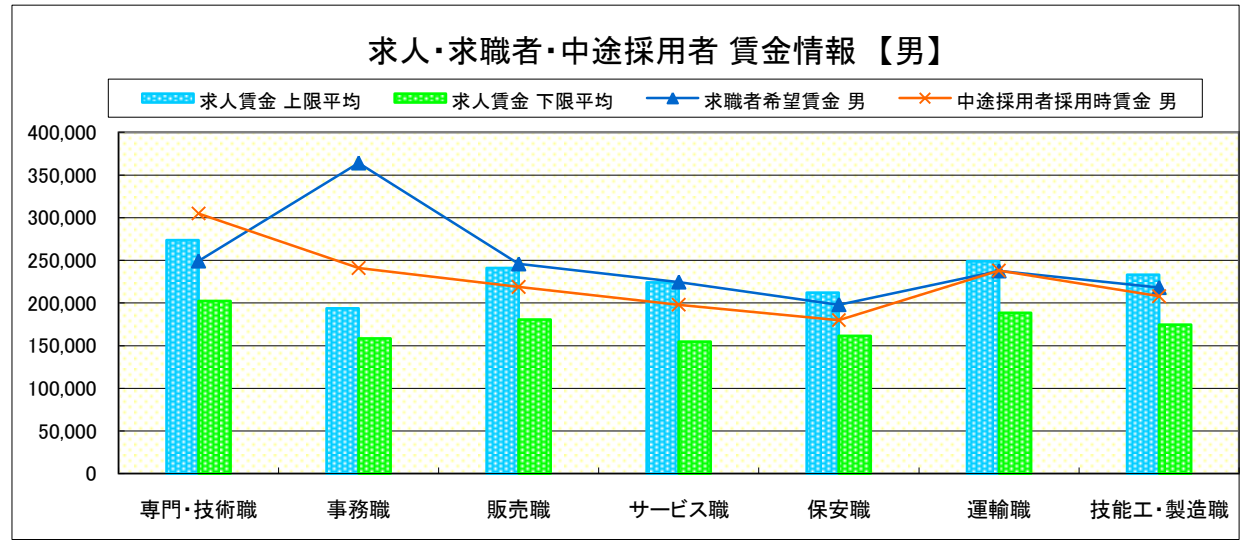
- * 求人賃金・求職者希望賃金は、総合的雇用情報システム8月新規求人・新規求職から抽出。
- * 求人賃金については、男女不問である。
- * 中途採用者採用時賃金は、雇用保険トータル・システム取得届から抽出(4月～6月分の雇用形態常用)。

求人・求職者・中途採用者 賃金情報【8月】

小 山

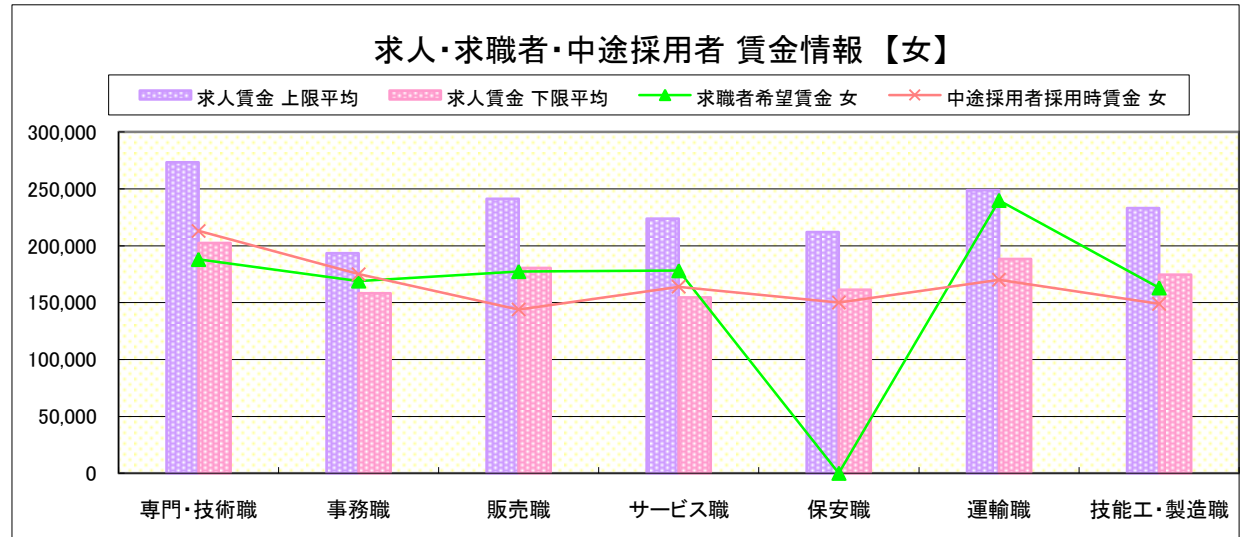
求人賃金・求職者希望賃金情報(常用) (単位:円)

職業別	職 業 別	求人賃金		求職者希望賃金	
		上限平均	下限平均	男	女
	専門・技術職	273,493	202,504	249,211	188,070
	事務職	193,566	158,377	364,262	169,086
	販売職	241,167	180,626	245,797	177,429
	サービス職	223,949	154,534	224,500	178,125
	保安職	212,050	161,467	198,000	0
	運輸職	248,754	188,320	237,571	240,000
	技能工・製造職	233,222	174,616	218,041	163,051



中途採用者採用時賃金情報 (単位:円)

職業別	職 業 別	中途採用者採用時賃金	
		男	女
	専門・技術職	305,000	213,000
	事務職	241,000	175,000
	販売職	219,000	144,000
	サービス職	198,000	164,000
	保安職	180,000	150,000
	運輸職	238,000	170,000
	技能工・製造職	208,000	149,000



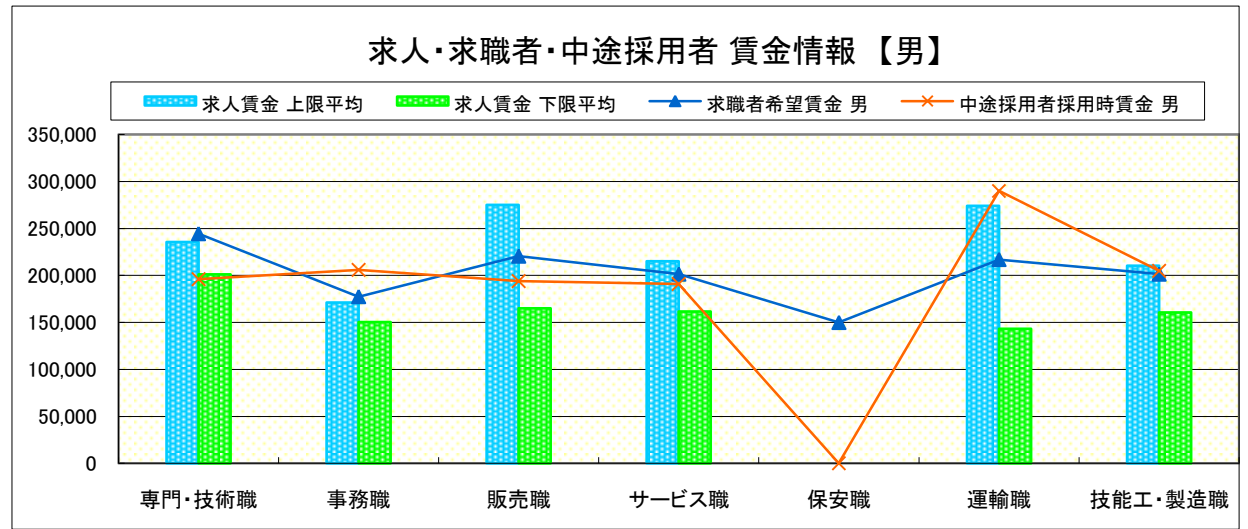
- * 求人賃金・求職者希望賃金は、総合的雇用情報システム8月新規求人・新規求職から抽出。
- * 求人賃金については、男女不問である。
- * 中途採用者採用時賃金は、雇用保険トータル・システム取得届から抽出(4月～6月分の雇用形態常用)。

求人・求職者・中途採用者 賃金情報【8月】

那須烏山

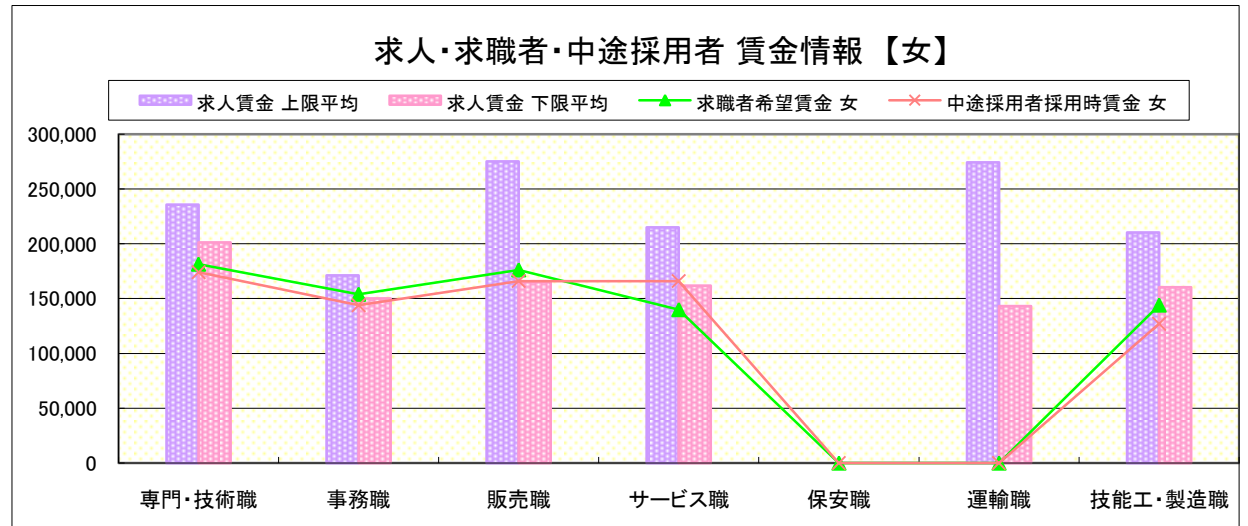
求人賃金・求職者希望賃金情報(常用) (単位:円)

職業別	職種	求人賃金		求職者希望賃金	
		上限平均	下限平均	男	女
職業別	専門・技術職	235,663	201,225	244,444	181,429
	事務職	171,200	150,240	177,500	154,000
	販売職	275,000	165,000	220,556	176,250
	サービス職	215,090	161,676	201,429	140,000
	保安職	0	0	150,000	0
	運輸職	274,167	143,167	217,000	0
	技能工・製造職	210,415	160,462	201,408	144,118



中途採用者採用時賃金情報 (単位:円)

職業別	職種	中途採用者採用時賃金	
		男	女
職業別	専門・技術職	196,000	174,000
	事務職	206,000	144,000
	販売職	194,000	166,000
	サービス職	191,000	166,000
	保安職	0	0
	運輸職	290,000	0
	技能工・製造職	205,000	127,000



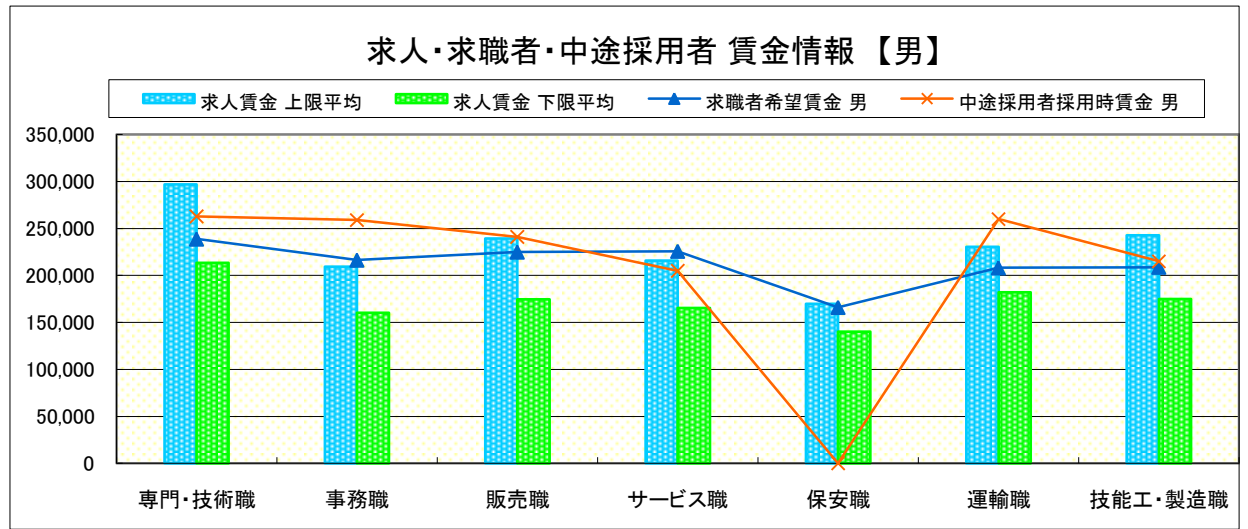
- * 求人賃金・求職者希望賃金は、総合的雇用情報システム8月新規求人・新規求職から抽出。
- * 求人賃金については、男女不問である。
- * 中途採用者採用時賃金は、雇用保険トータル・システム取得届から抽出(4月～6月分の雇用形態常用)。

求人・求職者・中途採用者 賃金情報【8月】

日光

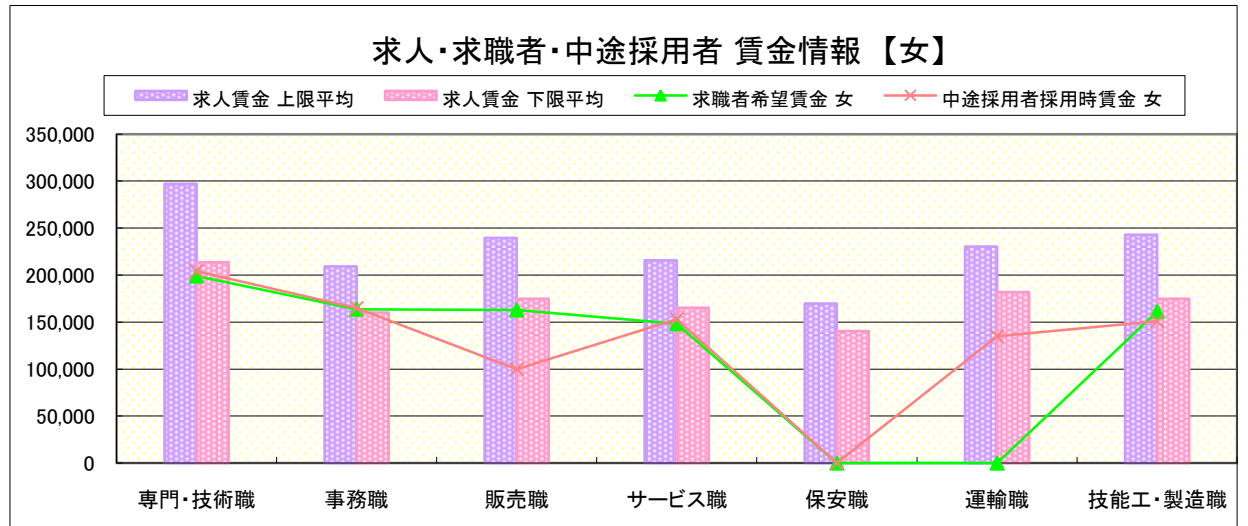
求人賃金・求職者希望賃金情報(常用) (単位:円)

職業別	職種	求人賃金		求職者希望賃金	
		上限平均	下限平均	男	女
職業別	専門・技術職	297,091	213,596	238,889	198,889
	事務職	209,260	160,138	216,417	163,684
	販売職	239,400	174,650	225,000	162,857
	サービス職	215,820	165,442	225,882	148,182
	保安職	169,867	140,333	166,000	0
	運輸職	230,450	181,950	208,182	0
	技能工・製造職	242,856	174,965	208,857	161,250



中途採用者採用時賃金情報 (単位:円)

職業別	職種	中途採用者採用時賃金	
		男	女
職業別	専門・技術職	263,000	204,000
	事務職	259,000	165,000
	販売職	241,000	100,000
	サービス職	205,000	153,000
	保安職	0	0
	運輸職	260,000	135,000
	技能工・製造職	215,000	151,000



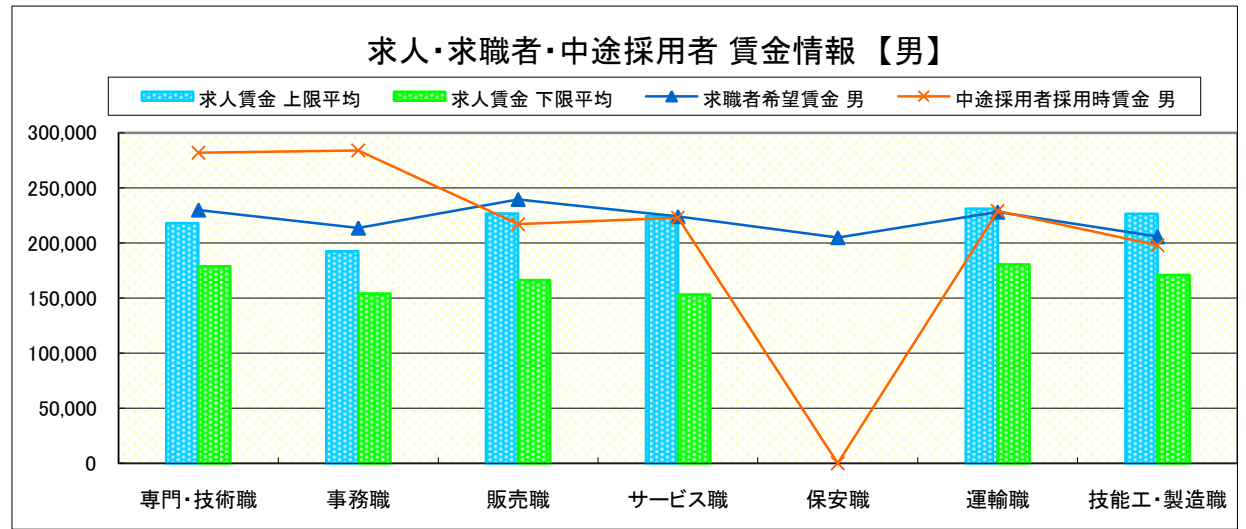
- * 求人賃金・求職者希望賃金は、総合的雇用情報システム8月新規求人・新規求職から抽出。
- * 求人賃金については、男女不問である。
- * 中途採用者採用時賃金は、雇用保険トータル・システム取得届から抽出(4月～6月分の雇用形態常用)。

求人・求職者・中途採用者 賃金情報【8月】

黒 磯

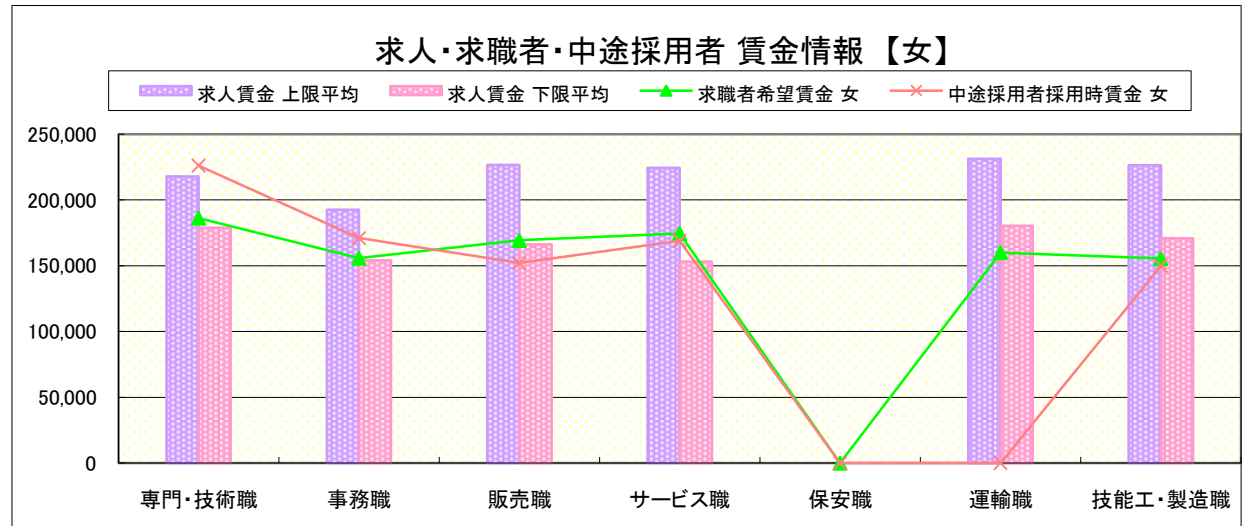
求人賃金・求職者希望賃金情報(常用) (単位:円)

職業別	職種	求人賃金		求職者希望賃金	
		上限平均	下限平均	男	女
職業別	専門・技術職	217,924	178,838	230,000	186,250
	事務職	192,386	154,091	213,636	155,750
	販売職	226,643	166,229	239,565	169,286
	サービス職	224,333	153,182	224,000	174,545
	保安職	0	0	205,000	0
	運輸職	231,143	180,457	228,095	160,000
	技能工・製造職	226,306	170,843	205,761	155,417



中途採用者採用時賃金情報 (単位:円)

職業別	職種	中途採用者採用時賃金	
		男	女
職業別	専門・技術職	282,000	226,000
	事務職	284,000	171,000
	販売職	217,000	152,000
	サービス職	223,000	169,000
	保安職	0	0
	運輸職	229,000	0
	技能工・製造職	198,000	150,000



- * 求人賃金・求職者希望賃金は、総合的雇用情報システム8月新規求人・新規求職から抽出。
- * 求人賃金については、男女不問である。
- * 中途採用者採用時賃金は、雇用保険トータル・システム取得届から抽出(4月～6月分の雇用形態常用)。