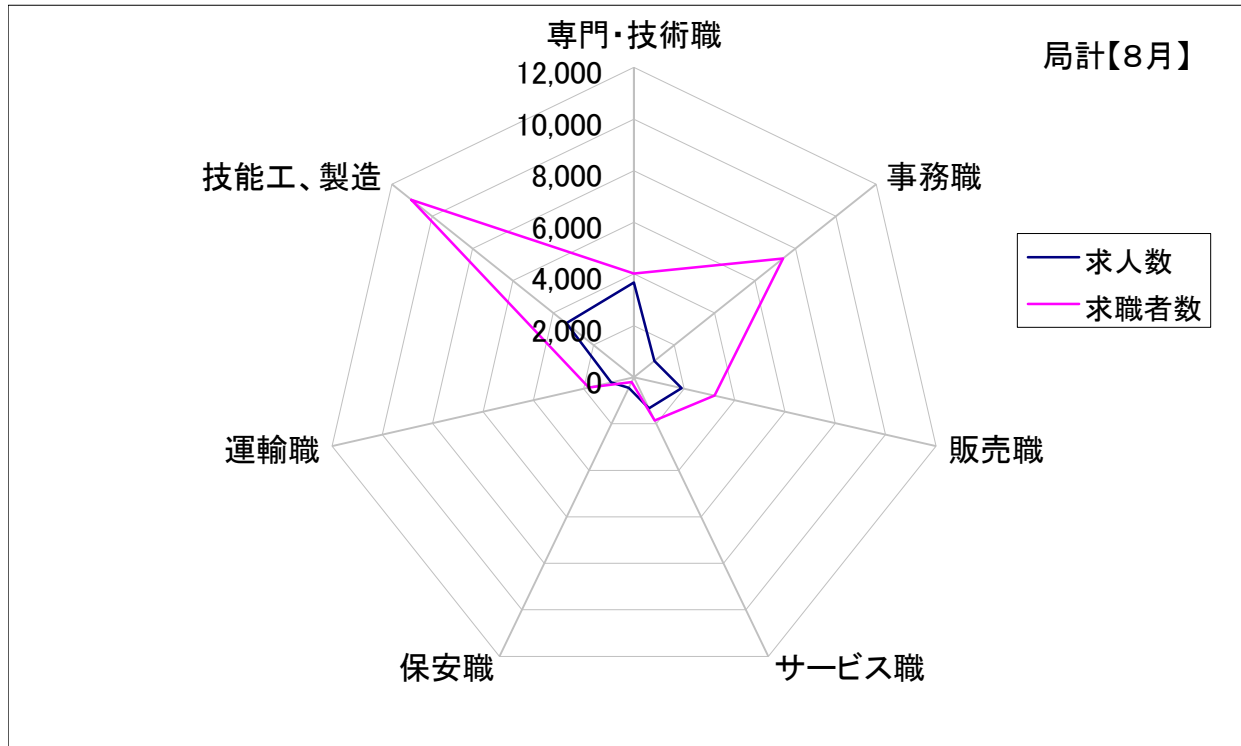


## 求人・求職バランスシート【8月】

局 計

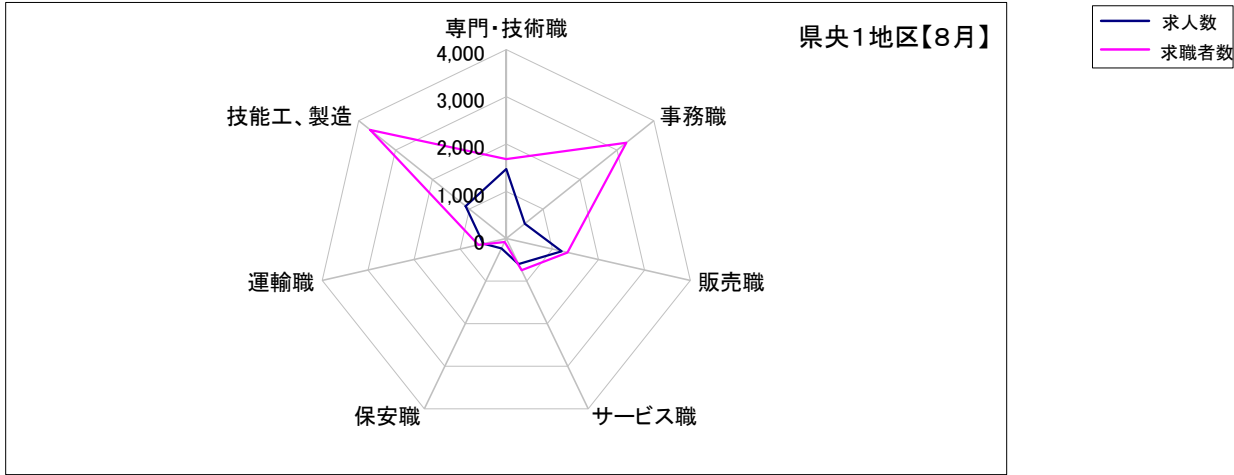
	専 門 ・ 技 術 職	事 務 職	販 売 職	サ ー ビ ス 職	保 安 職	運 輸 職	技 能 工 ・ 製 造
求 人 数	3,674	1,016	1,891	1,331	458	911	3,353
求 職 者 数	4,019	7,381	3,199	1,859	204	1,794	11,025



求人・求職バランスシート【8月】

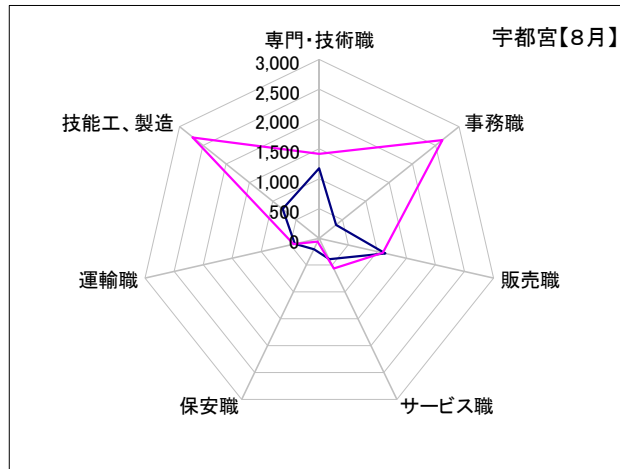
県央1地区

	専門・技術職	事務職	販売職	サービス職	保安職	運輸職	技能工、製造
求人数	1,470	503	1,202	600	231	497	1,104
求職者数	1,680	3,253	1,328	744	80	605	3,684



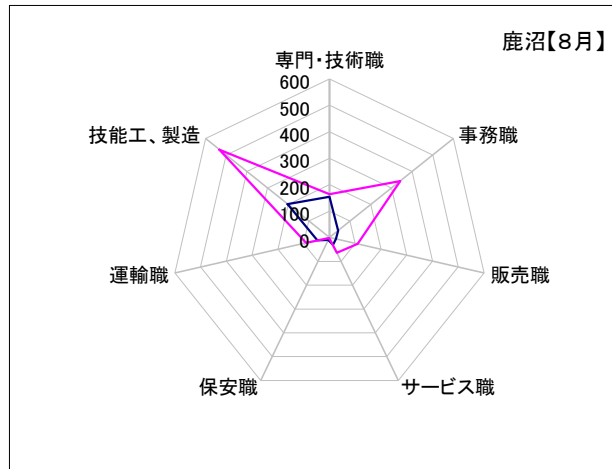
宇都宮

	専門・技術職	事務職	販売職	サービス職	保安職	運輸職	技能工、製造
求人数	1,176	358	1,140	390	203	423	786
求職者数	1,418	2,641	1,095	564	63	444	2,715



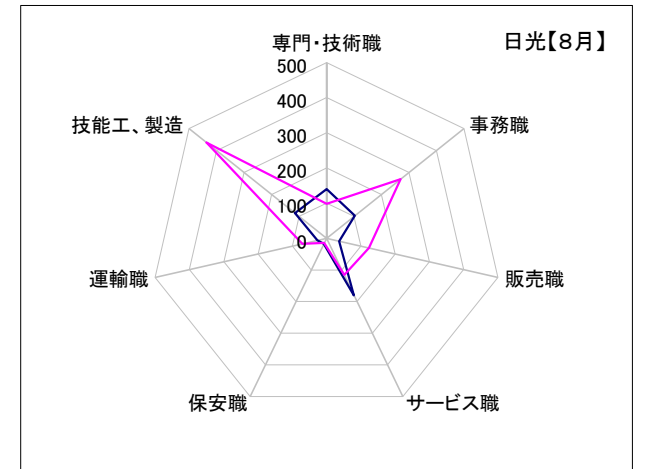
鹿沼

	専門・技術職	事務職	販売職	サービス職	保安職	運輸職	技能工、製造
求人数	154	42	25	30	10	47	203
求職者数	164	342	109	64	2	90	533



日光

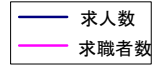
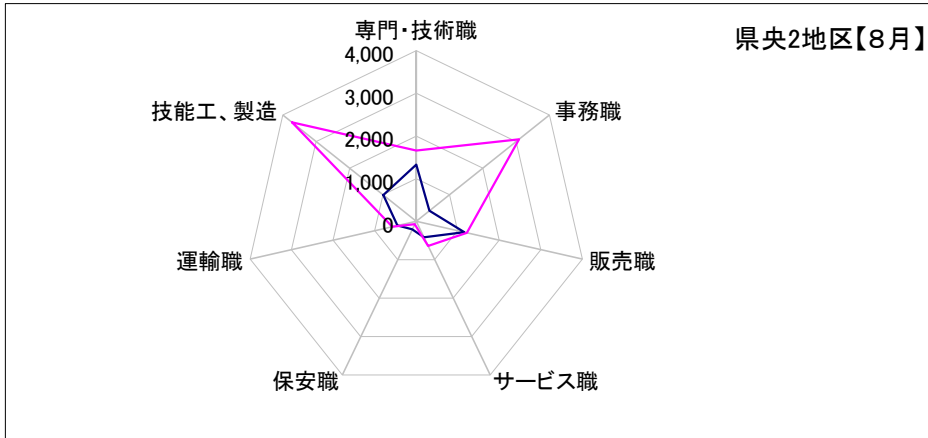
	専門・技術職	事務職	販売職	サービス職	保安職	運輸職	技能工、製造
求人数	140	103	37	180	18	27	115
求職者数	98	270	124	116	15	71	436



求人・求職バランスシート【8月】

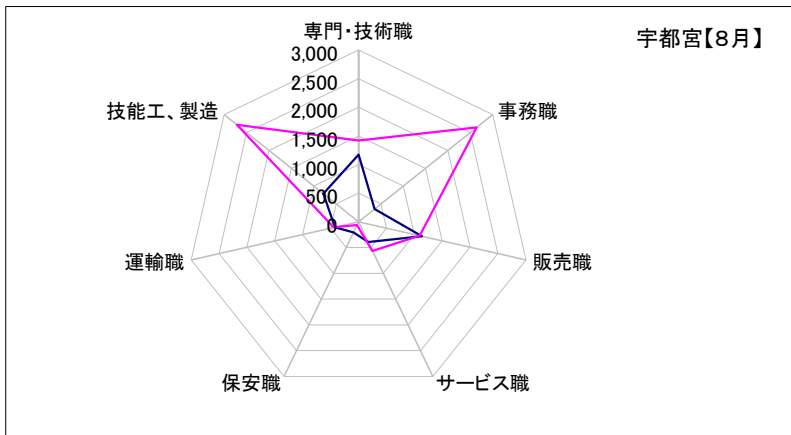
県央2地区

	専門・技術職	事務職	販売職	サービス職	保安職	運輸職	技能工、製造
求人数	1,327	401	1,156	422	212	453	991
求職者数	1,655	3,083	1,223	647	78	578	3,722



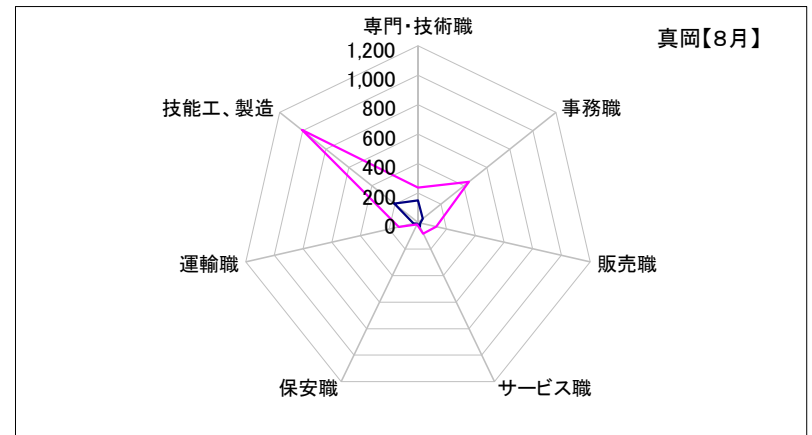
宇都宮

	専門・技術職	事務職	販売職	サービス職	保安職	運輸職	技能工、製造
求人数	1,176	358	1,140	390	203	423	786
求職者数	1,418	2,641	1,095	564	63	444	2,715



真岡

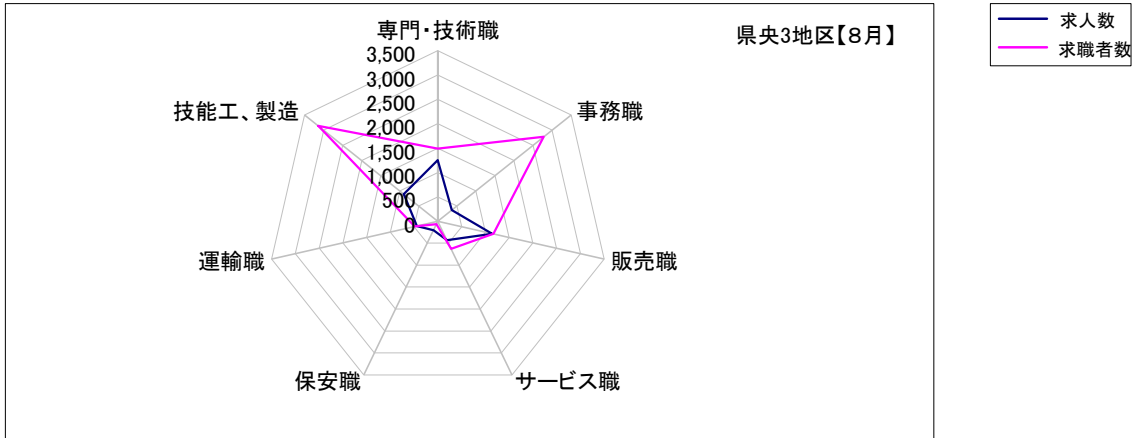
	専門・技術職	事務職	販売職	サービス職	保安職	運輸職	技能工、製造
求人数	151	43	16	32	9	30	205
求職者数	237	442	128	83	15	134	1,007



求人・求職バランスシート【8月】

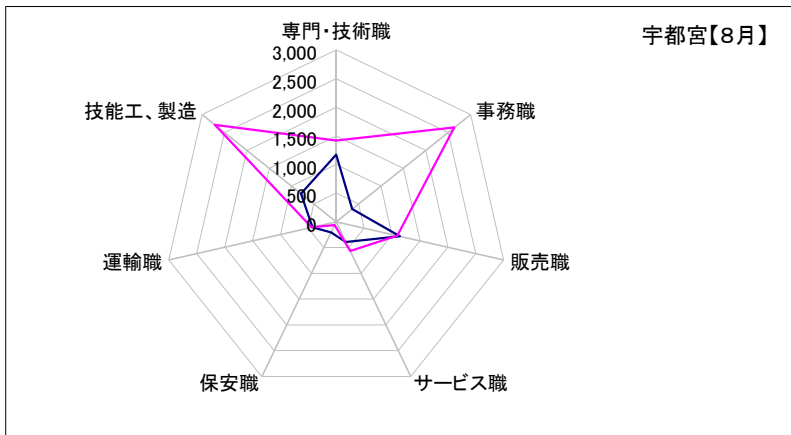
県央3地区

	専門・技術職	事務職	販売職	サービス職	保安職	運輸職	技能工、製造
求人数	1,257	368	1,146	431	203	443	896
求職者数	1,493	2,781	1,170	630	67	488	3,136



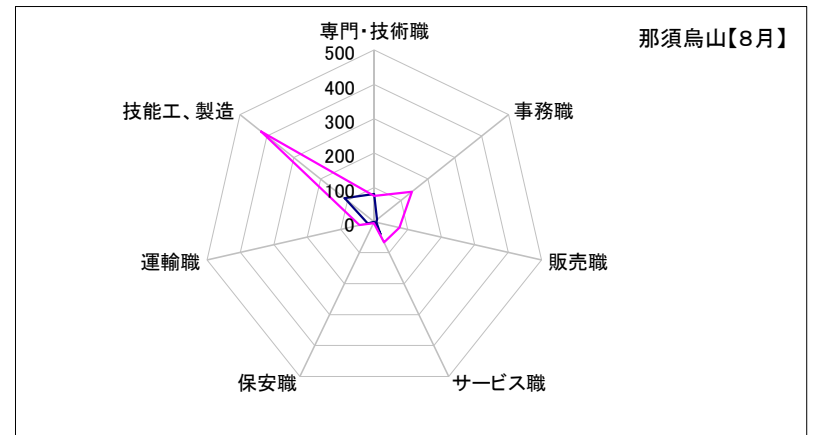
宇都宮

	専門・技術職	事務職	販売職	サービス職	保安職	運輸職	技能工、製造
求人数	1,176	358	1,140	390	203	423	786
求職者数	1,418	2,641	1,095	564	63	444	2,715



那須烏山

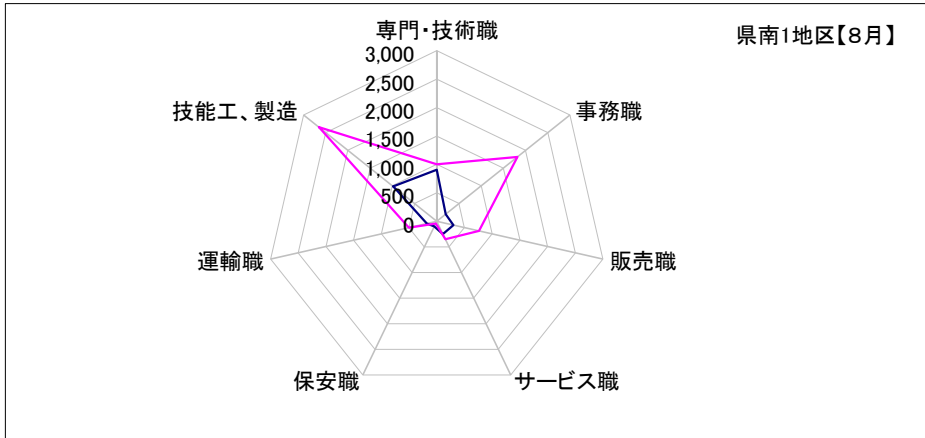
	専門・技術職	事務職	販売職	サービス職	保安職	運輸職	技能工、製造
求人数	81	10	6	41	0	20	110
求職者数	75	140	75	66	4	44	421



求人・求職バランスシート【8月】

県南1地区

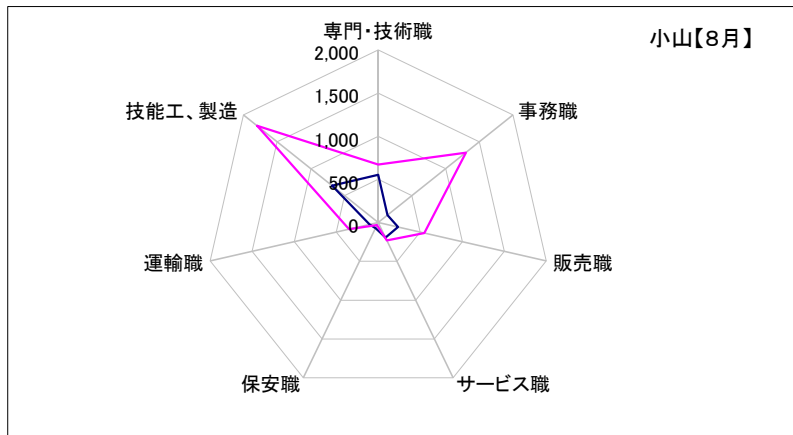
	専門・技術職	事務職	販売職	サービス職	保安職	運輸職	技能工、製造
求人数	904	200	300	251	100	181	982
求職者数	1,004	1,816	766	351	44	504	2,652



— 求人数  
— 求職者数

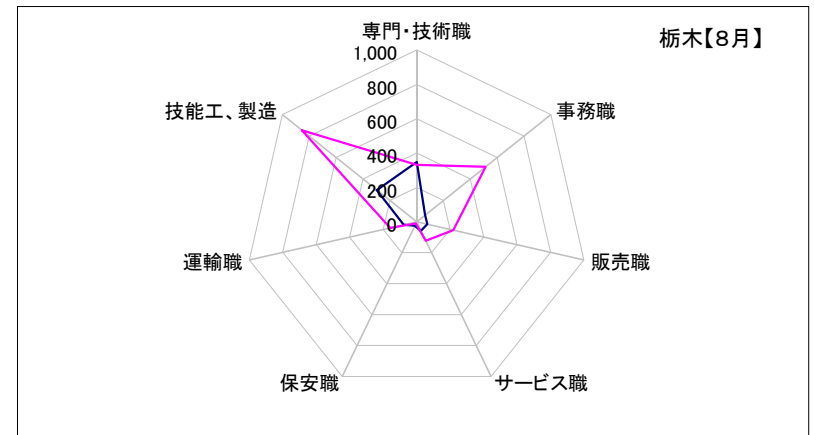
小山

	専門・技術職	事務職	販売職	サービス職	保安職	運輸職	技能工、製造
求人数	555	138	236	192	74	103	685
求職者数	673	1,301	548	229	34	347	1,797



栃木

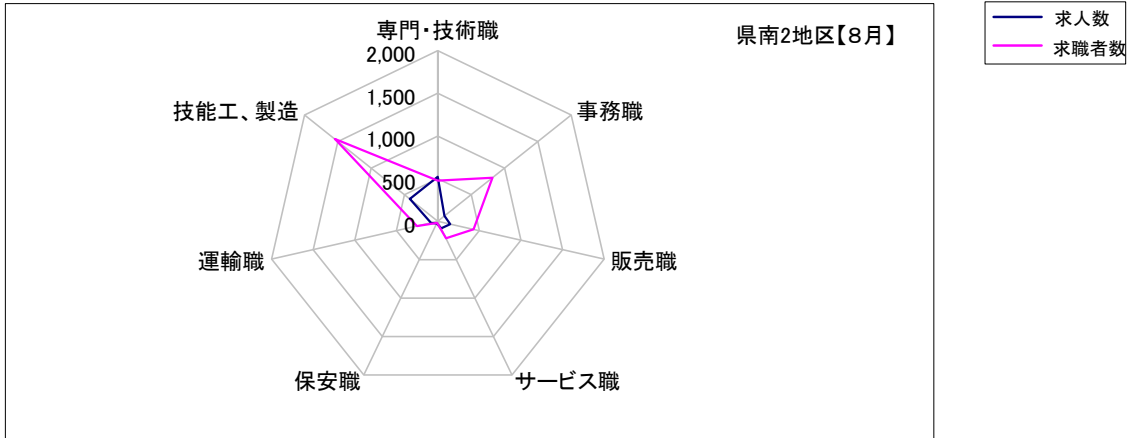
	専門・技術職	事務職	販売職	サービス職	保安職	運輸職	技能工、製造
求人数	349	62	64	59	26	78	297
求職者数	331	515	218	122	10	157	855



求人・求職バランスシート【8月】

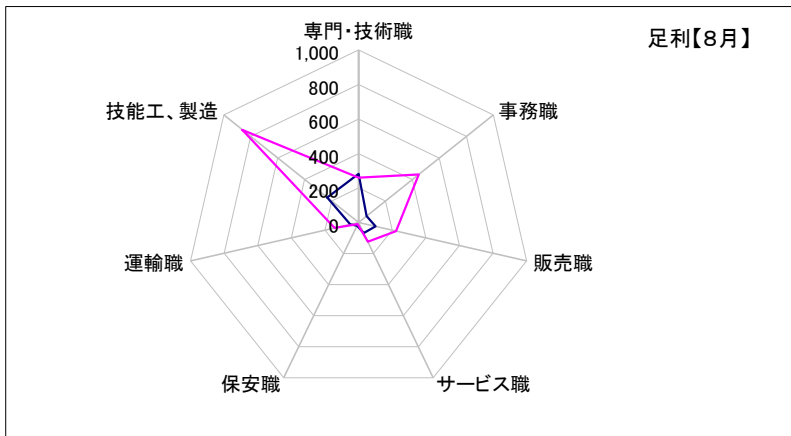
県南2地区

	専門・技術職	事務職	販売職	サービス職	保安職	運輸職	技能工、製造
求人数	521	99	149	93	29	84	422
求職者数	475	819	430	220	23	254	1,545



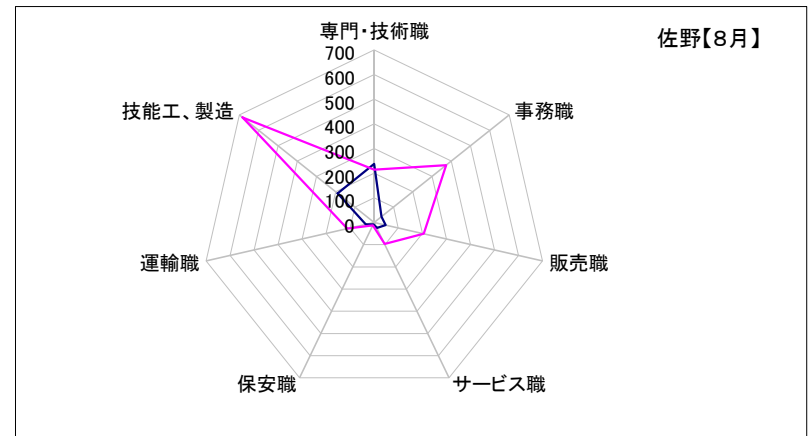
足利

	専門・技術職	事務職	販売職	サービス職	保安職	運輸職	技能工、製造
求人数	283	61	101	68	21	49	232
求職者数	260	446	224	124	10	142	861



佐野

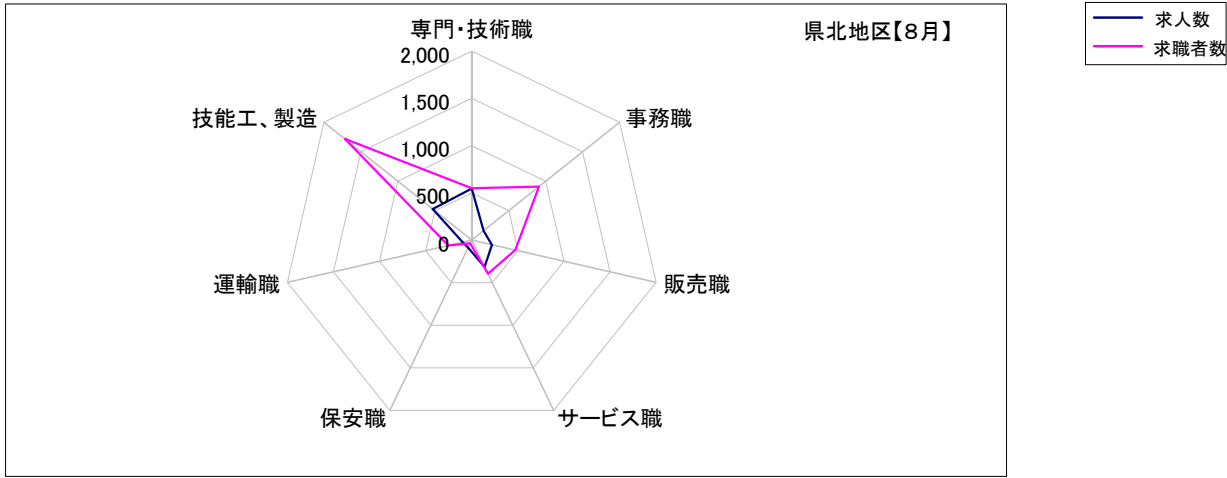
	専門・技術職	事務職	販売職	サービス職	保安職	運輸職	技能工、製造
求人数	238	38	48	25	8	35	190
求職者数	215	373	206	96	13	112	684



求人・求職バランスシート【8月】

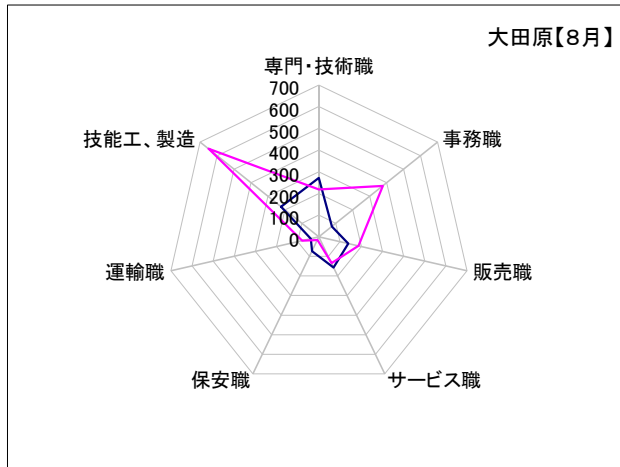
県北地区

	専門・技術職	事務職	販売職	サービス職	保安職	運輸職	技能工、製造
求人数	547	161	218	314	89	99	530
求職者数	548	911	472	395	38	253	1,716



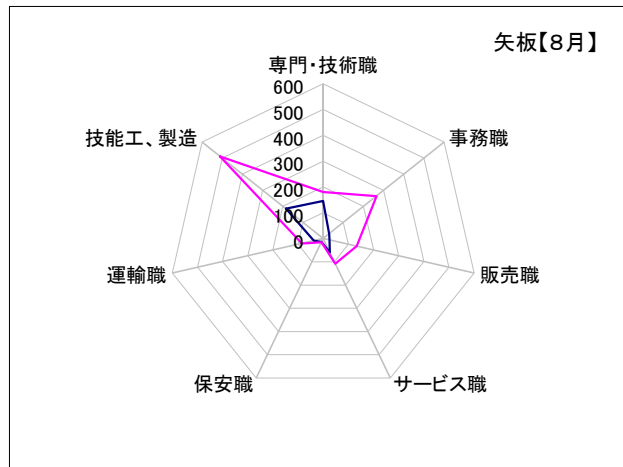
大田原

	専門・技術職	事務職	販売職	サービス職	保安職	運輸職	技能工、製造
求人数	272	77	138	156	74	38	223
求職者数	219	376	187	134	16	79	650



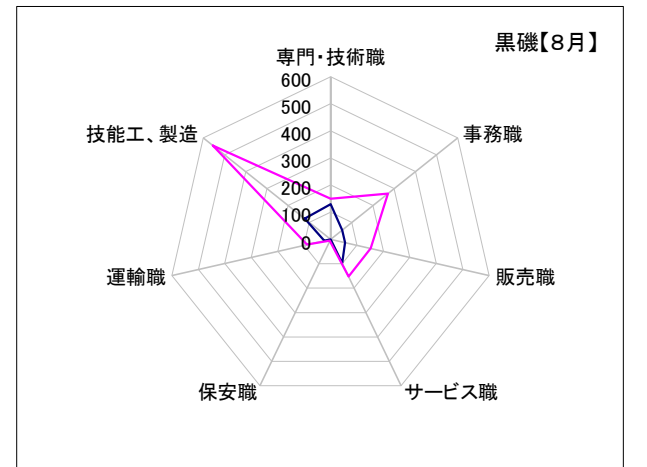
矢板

	専門・技術職	事務職	販売職	サービス職	保安職	運輸職	技能工、製造
求人数	146	29	25	60	15	37	185
求職者数	180	264	133	109	16	85	511



黒磯

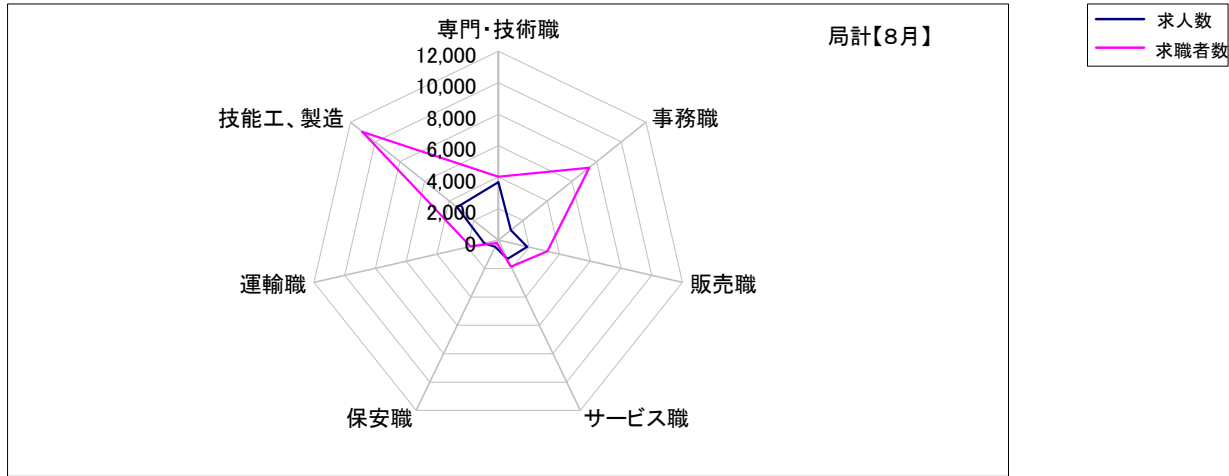
	専門・技術職	事務職	販売職	サービス職	保安職	運輸職	技能工、製造
求人数	129	55	55	98	0	24	122
求職者数	149	271	152	152	6	89	555



求人・求職バランスシート【8月】

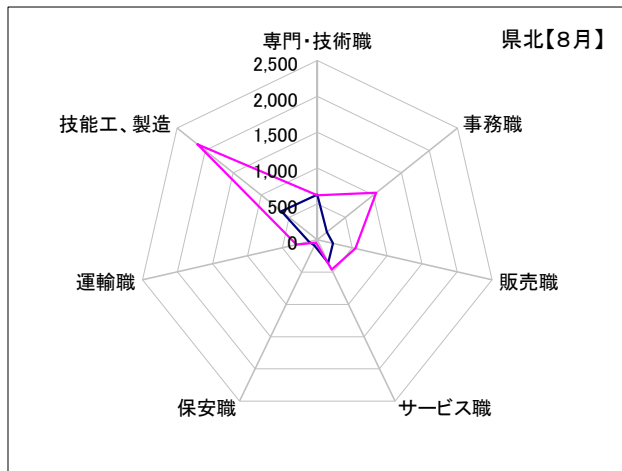
局計

	専門・技術職	事務職	販売職	サービス職	保安職	運輸職	技能工、製造
求人数	3,674	1,016	1,891	1,331	458	911	3,353
求職者数	4,019	7,381	3,199	1,859	204	1,794	11,025



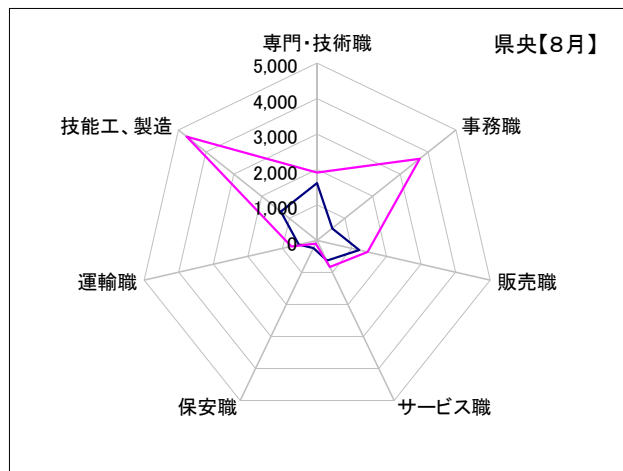
県北 《矢板・大田原・那須烏山・黒磯》

	専門・技術職	事務職	販売職	サービス職	保安職	運輸職	技能工、製造
求人数	628	171	224	355	89	119	640
求職者数	623	1,051	547	461	42	297	2,137




県央 《宇都宮・鹿沼・真岡・日光》

	専門・技術職	事務職	販売職	サービス職	保安職	運輸職	技能工、製造
求人数	1,621	546	1,218	632	240	527	1,309
求職者数	1,917	3,695	1,456	827	95	739	4,691



県南 《栃木・佐野・足利・小山》

	専門・技術職	事務職	販売職	サービス職	保安職	運輸職	技能工、製造
求人数	1,425	299	449	344	129	265	1,404
求職者数	1,479	2,635	1,196	571	67	758	4,197

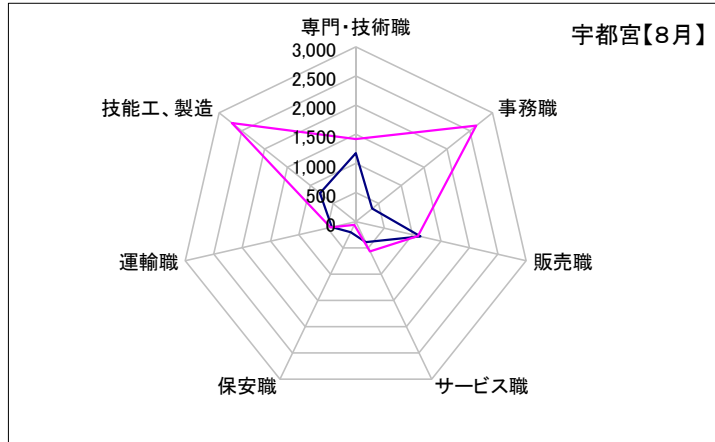




## 求人・求職バランスシート【8月】

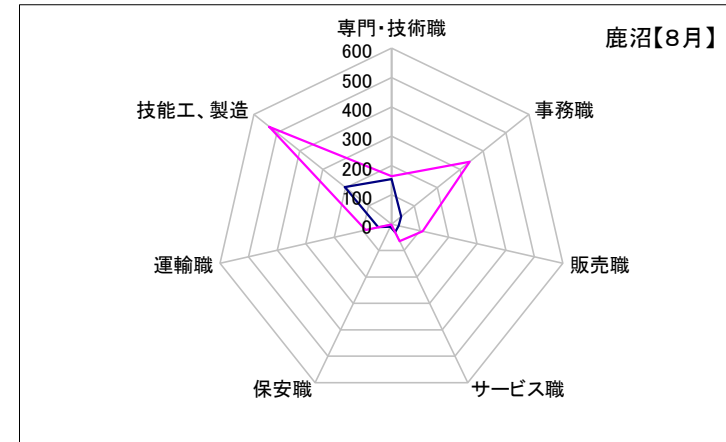
### 宇都宮

	専門・技術職	事務職	販売職	サービス職	保安職	運輸職	技能工、製造
求人数	1,176	358	1,140	390	203	423	786
求職者数	1,418	2,641	1,095	564	63	444	2,715



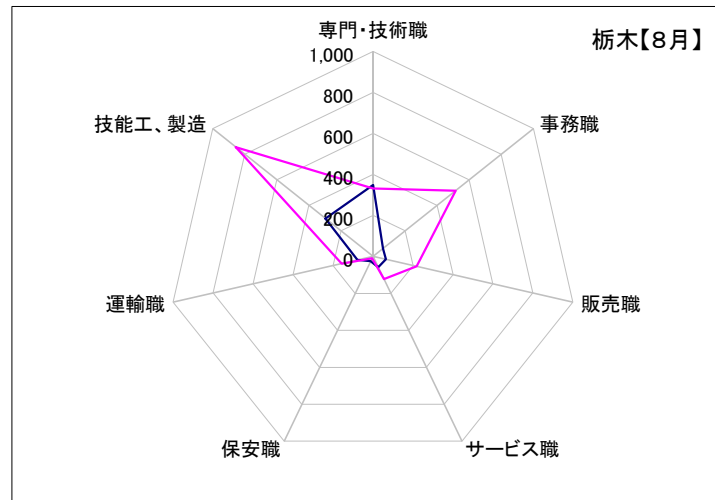
### 鹿沼

	専門・技術職	事務職	販売職	サービス職	保安職	運輸職	技能工、製造
求人数	154	42	25	30	10	47	203
求職者数	164	342	109	64	2	90	533




### 栃木

	専門・技術職	事務職	販売職	サービス職	保安職	運輸職	技能工、製造
求人数	349	62	64	59	26	78	297
求職者数	331	515	218	122	10	157	855



### 佐野

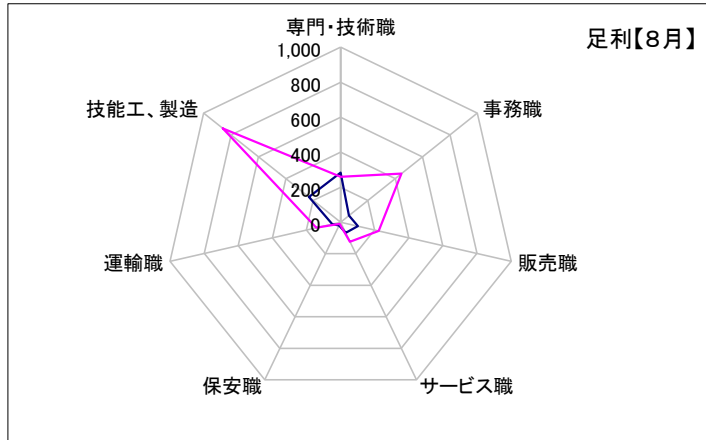
	専門・技術職	事務職	販売職	サービス職	保安職	運輸職	技能工、製造
求人数	238	38	48	25	8	35	190
求職者数	215	373	206	96	13	112	684



## 求人・求職バランスシート【8月】

### 足利

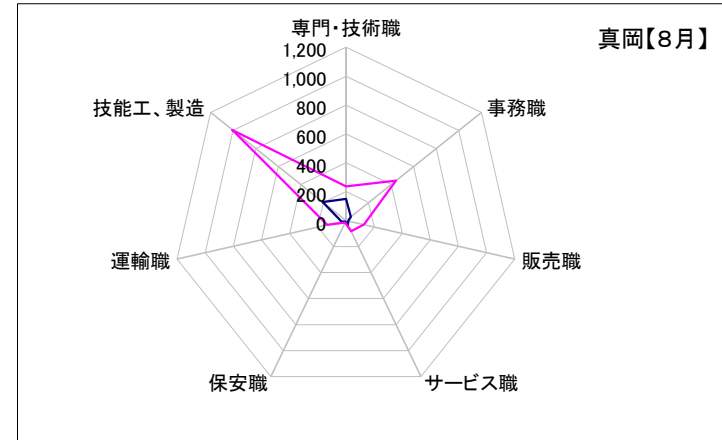
	専門・技術職	事務職	販売職	サービス職	保安職	運輸職	技能工、製造
求人数	283	61	101	68	21	49	232
求職者数	260	446	224	124	10	142	861



— 求人数  
— 求職者数

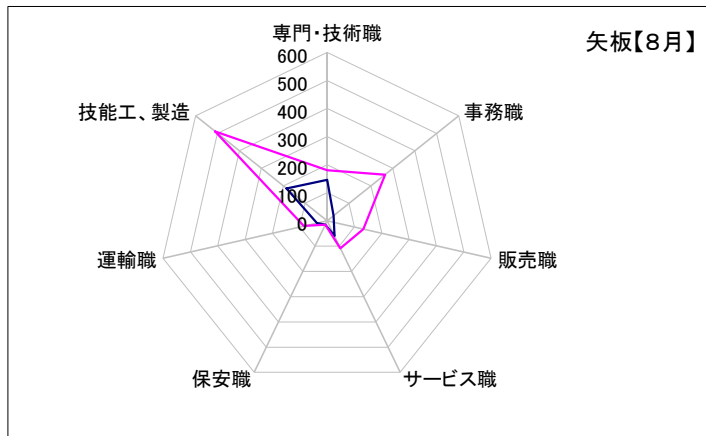
### 真岡

	専門・技術職	事務職	販売職	サービス職	保安職	運輸職	技能工、製造
求人数	151	43	16	32	9	30	205
求職者数	237	442	128	83	15	134	1,007



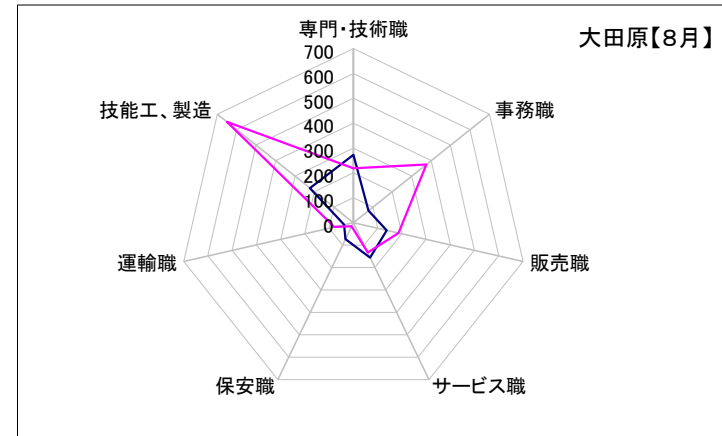
### 矢板

	専門・技術職	事務職	販売職	サービス職	保安職	運輸職	技能工、製造
求人数	146	29	25	60	15	37	185
求職者数	180	264	133	109	16	85	511



### 大田原

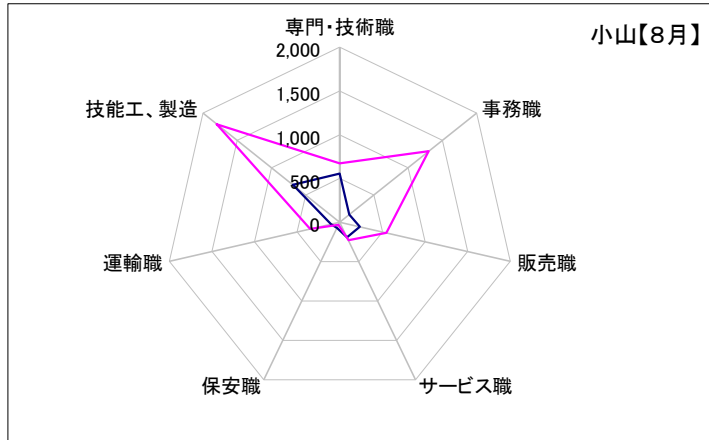
	専門・技術職	事務職	販売職	サービス職	保安職	運輸職	技能工、製造
求人数	272	77	138	156	74	38	223
求職者数	219	376	187	134	16	79	650



## 求人・求職バランスシート【8月】

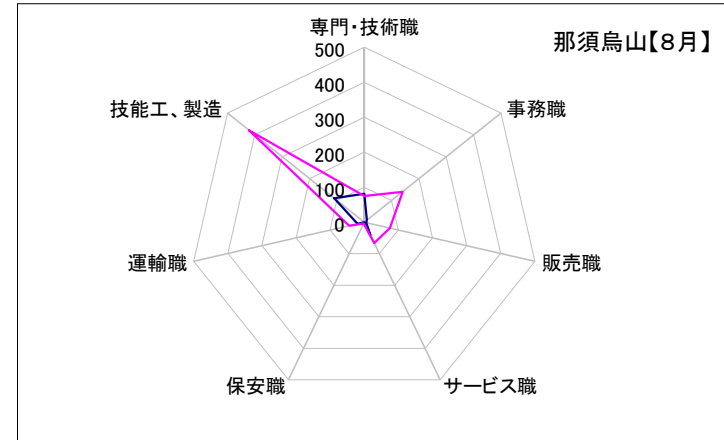
### 小山

	専門・技術職	事務職	販売職	サービス職	保安職	運輸職	技能工、製造
求人数	555	138	236	192	74	103	685
求職者数	673	1,301	548	229	34	347	1,797



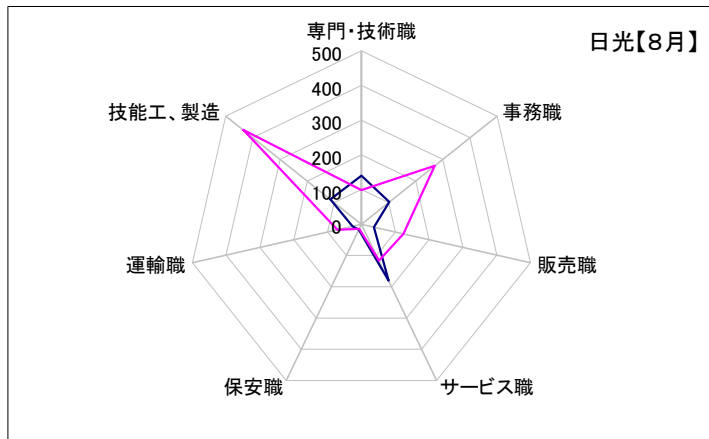
### 那須烏山

	専門・技術職	事務職	販売職	サービス職	保安職	運輸職	技能工、製造
求人数	81	10	6	41	0	20	110
求職者数	75	140	75	66	4	44	421



### 日光

	専門・技術職	事務職	販売職	サービス職	保安職	運輸職	技能工、製造
求人数	140	103	37	180	18	27	115
求職者数	98	270	124	116	15	71	436



### 黒磯

	専門・技術職	事務職	販売職	サービス職	保安職	運輸職	技能工、製造
求人数	129	55	55	98	0	24	122
求職者数	149	271	152	152	6	89	555

