

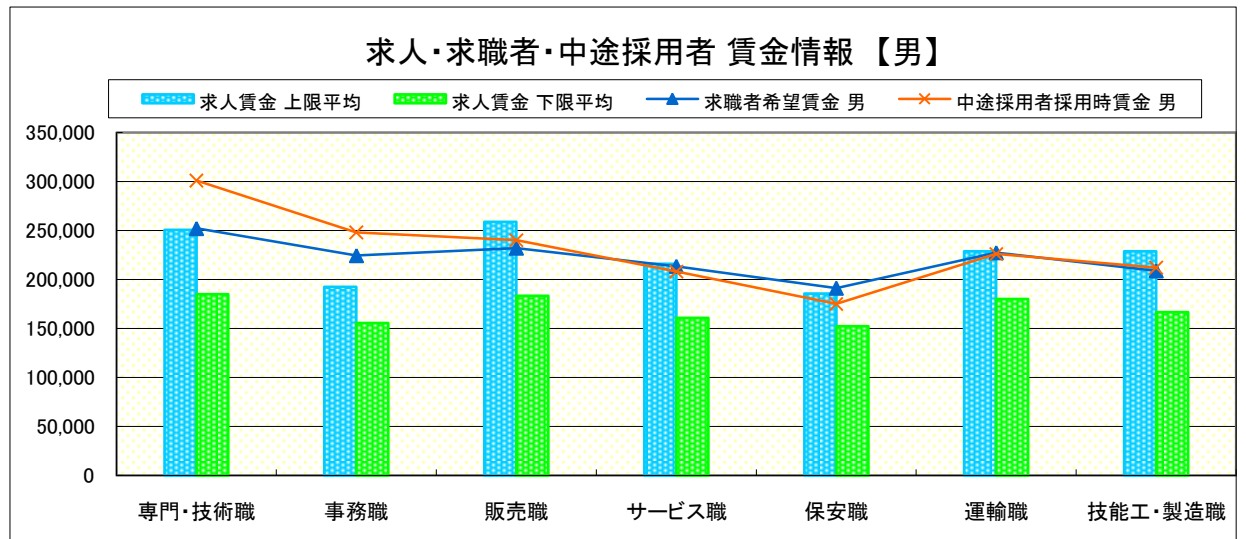
求人・求職者・中途採用者 賃金情報【7月】

局 計

求人賃金・求職者希望賃金情報(常用)

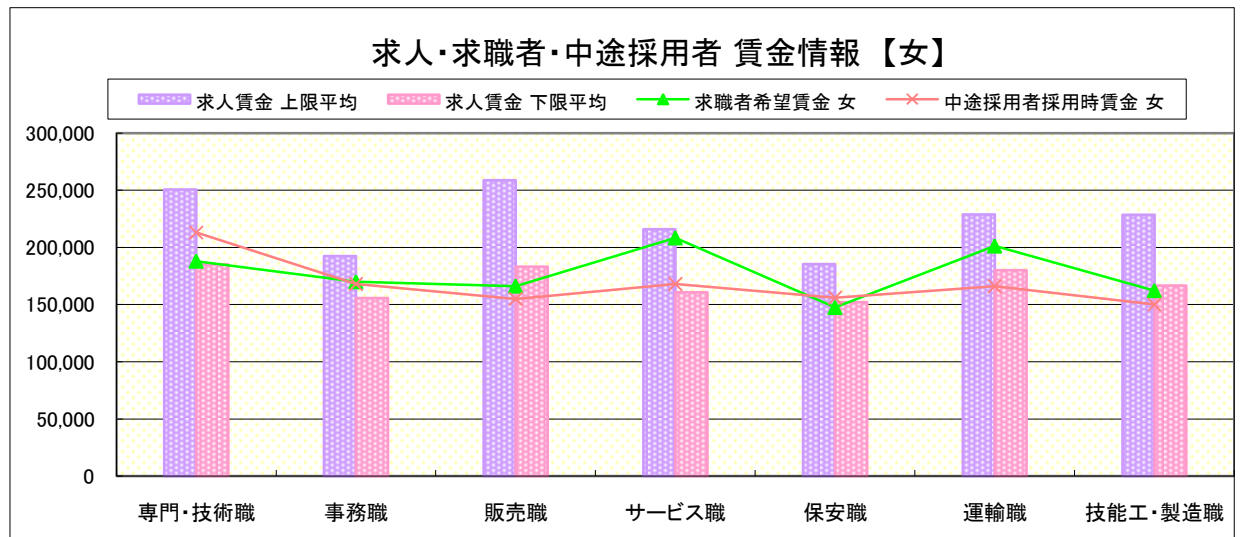
(単位:円)

| 職業別 | 職種 | 求人賃金 | | 求職者希望賃金 | |
|-----|---------|---------|---------|---------|---------|
| | | 上限平均 | 下限平均 | 男 | 女 |
| 職業別 | 専門・技術職 | 250,674 | 185,051 | 252,115 | 188,015 |
| | 事務職 | 192,440 | 155,691 | 224,444 | 170,020 |
| | 販売職 | 258,704 | 183,226 | 232,096 | 166,207 |
| | サービス職 | 216,032 | 160,710 | 213,504 | 208,409 |
| | 保安職 | 185,527 | 152,175 | 191,190 | 147,500 |
| | 運輸職 | 228,803 | 180,207 | 227,453 | 201,250 |
| | 技能工・製造職 | 228,626 | 166,619 | 208,869 | 162,263 |



中途採用者採用時賃金情報 (単位:円)

| 職業別 | 職種 | 中途採用者採用時賃金 | |
|-----|---------|------------|---------|
| | | 男 | 女 |
| 職業別 | 専門・技術職 | 301,000 | 213,000 |
| | 事務職 | 248,000 | 168,000 |
| | 販売職 | 240,000 | 155,000 |
| | サービス職 | 208,000 | 168,000 |
| | 保安職 | 175,000 | 156,000 |
| | 運輸職 | 226,000 | 166,000 |
| | 技能工・製造職 | 212,000 | 150,000 |



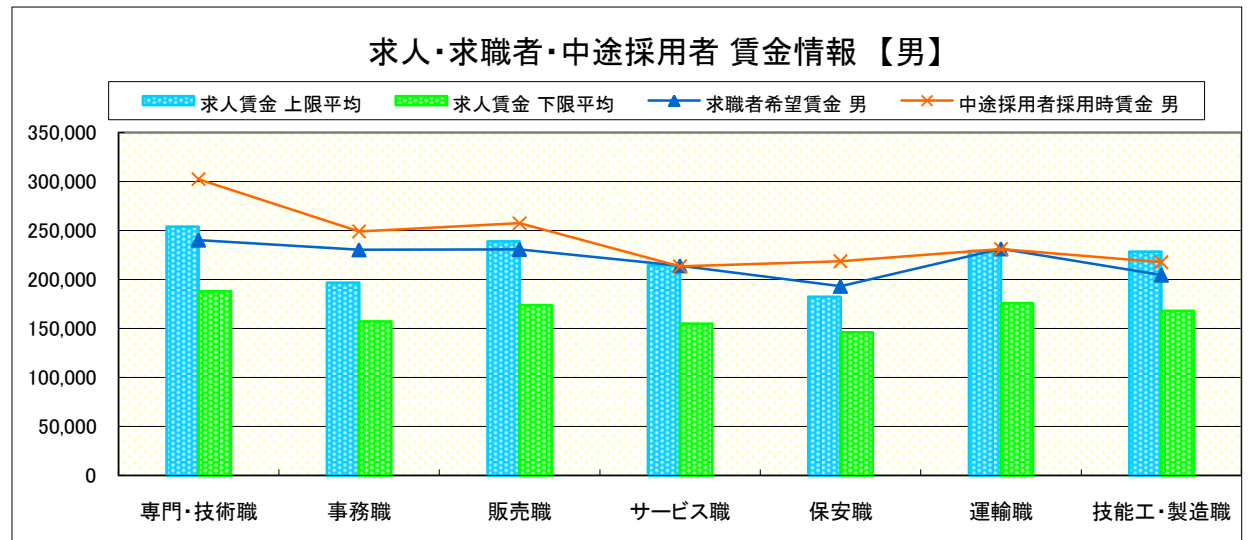
- * 求人賃金・求職者希望賃金は、総合的雇用情報システム7月新規求人・新規求職から抽出。
- * 求人賃金については、男女不問である。
- * 中途採用者採用時賃金は、雇用保険トータル・システム取得届から抽出(4月～6月分の雇用形態常用)。

求人・求職者・中途採用者 賃金情報【7月】

県央1地区 《宇都宮・鹿沼・日光》

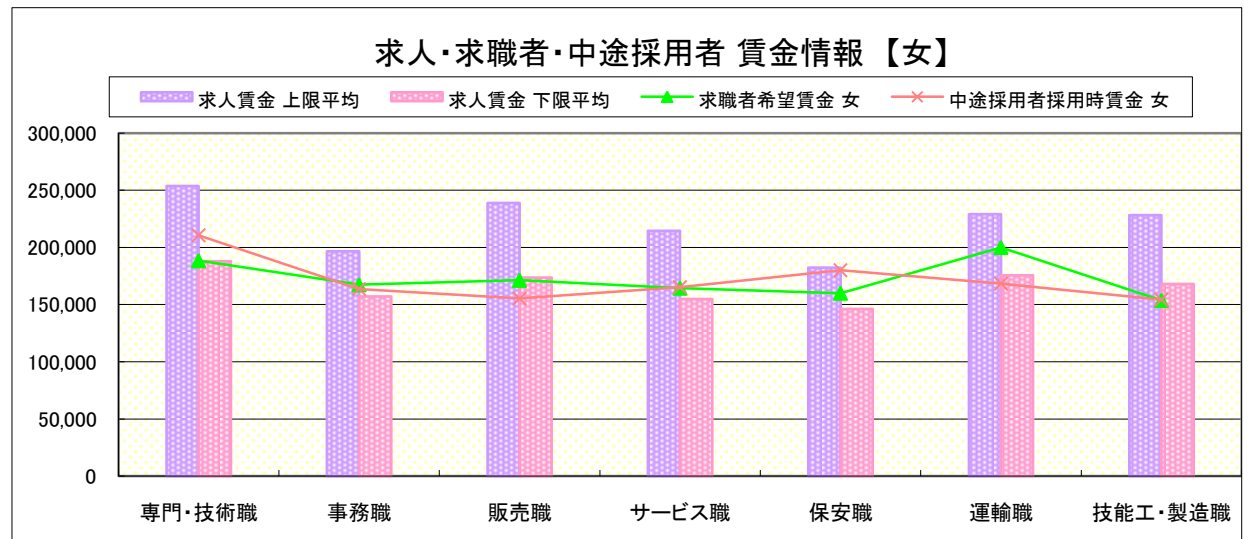
求人賃金・求職者希望賃金情報(常用) (単位:円)

| 職業別 | 職種 | 求人賃金 | | 求職者希望賃金 | |
|-----|---------|---------|---------|---------|---------|
| | | 上限平均 | 下限平均 | 男 | 女 |
| 職業別 | 専門・技術職 | 253,779 | 187,918 | 240,253 | 188,418 |
| | 事務職 | 196,624 | 157,105 | 230,360 | 167,352 |
| | 販売職 | 238,789 | 173,732 | 230,701 | 171,283 |
| | サービス職 | 214,509 | 154,854 | 214,063 | 164,392 |
| | 保安職 | 182,248 | 146,075 | 193,182 | 160,000 |
| | 運輸職 | 229,019 | 175,733 | 231,336 | 200,000 |
| | 技能工・製造職 | 228,286 | 168,048 | 204,576 | 153,735 |



中途採用者採用時賃金情報 (単位:円)

| 職業別 | 職種 | 中途採用者採用時賃金 | |
|-----|---------|------------|---------|
| | | 男 | 女 |
| 職業別 | 専門・技術職 | 302,333 | 210,667 |
| | 事務職 | 249,000 | 163,667 |
| | 販売職 | 257,333 | 155,333 |
| | サービス職 | 213,333 | 165,333 |
| | 保安職 | 218,500 | 180,000 |
| | 運輸職 | 231,000 | 168,333 |
| | 技能工・製造職 | 217,667 | 154,333 |



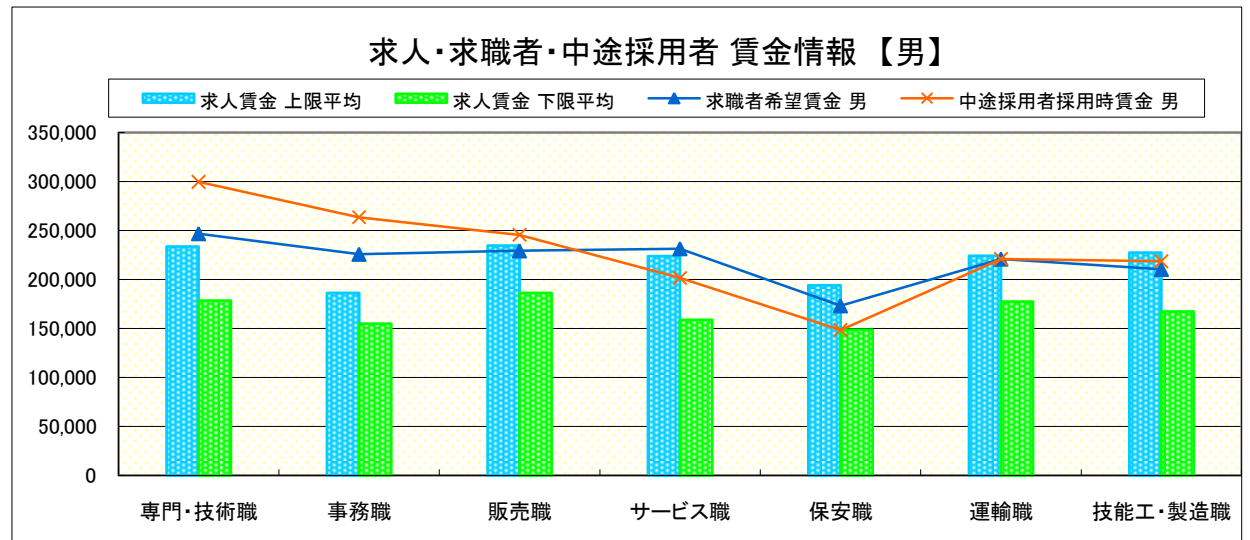
- * 求人賃金・求職者希望賃金は、総合的雇用情報システム7月新規求人・新規求職から抽出。
- * 求人賃金については、男女不問である。
- * 中途採用者採用時賃金は、雇用保険トータル・システム取得届から抽出(4月～6月分の雇用形態常用)。

求人・求職者・中途採用者 賃金情報【7月】

県央2地区 《宇都宮・真岡》

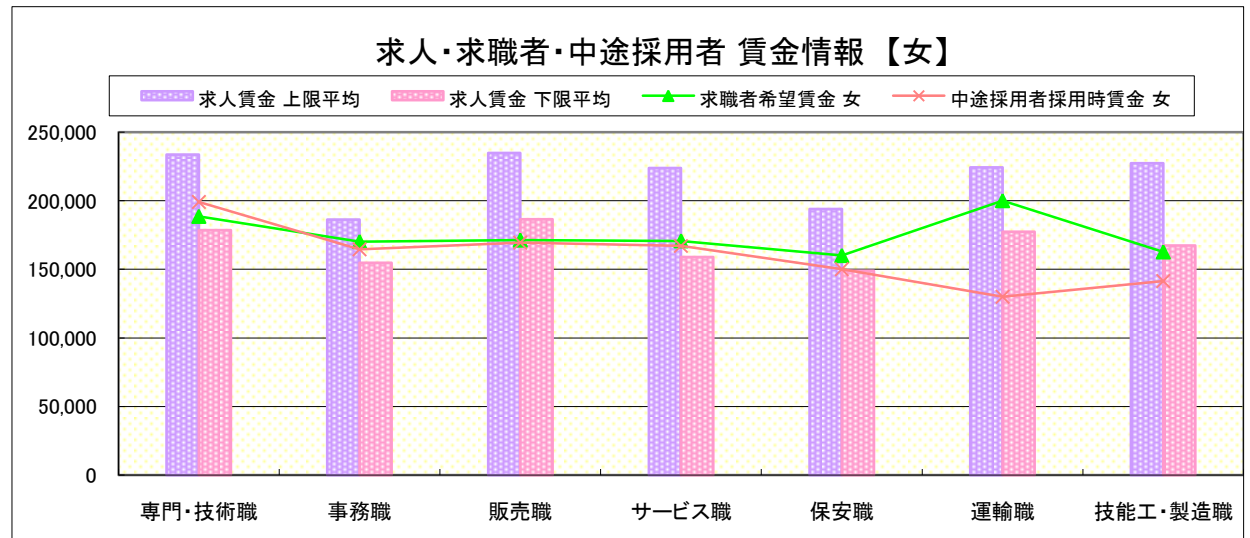
求人賃金・求職者希望賃金情報(常用) (単位:円)

| 職業別 | 職種 | 求人賃金 | | 求職者希望賃金 | |
|-----|---------|---------|---------|---------|---------|
| | | 上限平均 | 下限平均 | 男 | 女 |
| 職業別 | 専門・技術職 | 233,639 | 178,499 | 246,805 | 188,561 |
| | 事務職 | 186,231 | 154,740 | 225,790 | 170,179 |
| | 販売職 | 234,663 | 186,385 | 229,271 | 171,259 |
| | サービス職 | 223,770 | 158,865 | 231,434 | 170,722 |
| | 保安職 | 193,998 | 148,825 | 173,182 | 160,000 |
| | 運輸職 | 224,291 | 177,302 | 220,881 | 200,000 |
| | 技能工・製造職 | 227,403 | 167,362 | 210,324 | 162,648 |



中途採用者採用時賃金情報 (単位:円)

| 職業別 | 職種 | 中途採用者採用時賃金 | |
|-----|---------|------------|---------|
| | | 男 | 女 |
| 職業別 | 専門・技術職 | 299,500 | 199,000 |
| | 事務職 | 263,500 | 164,500 |
| | 販売職 | 245,500 | 169,500 |
| | サービス職 | 201,500 | 167,000 |
| | 保安職 | 148,500 | 150,000 |
| | 運輸職 | 221,000 | 130,000 |
| | 技能工・製造職 | 218,500 | 141,500 |



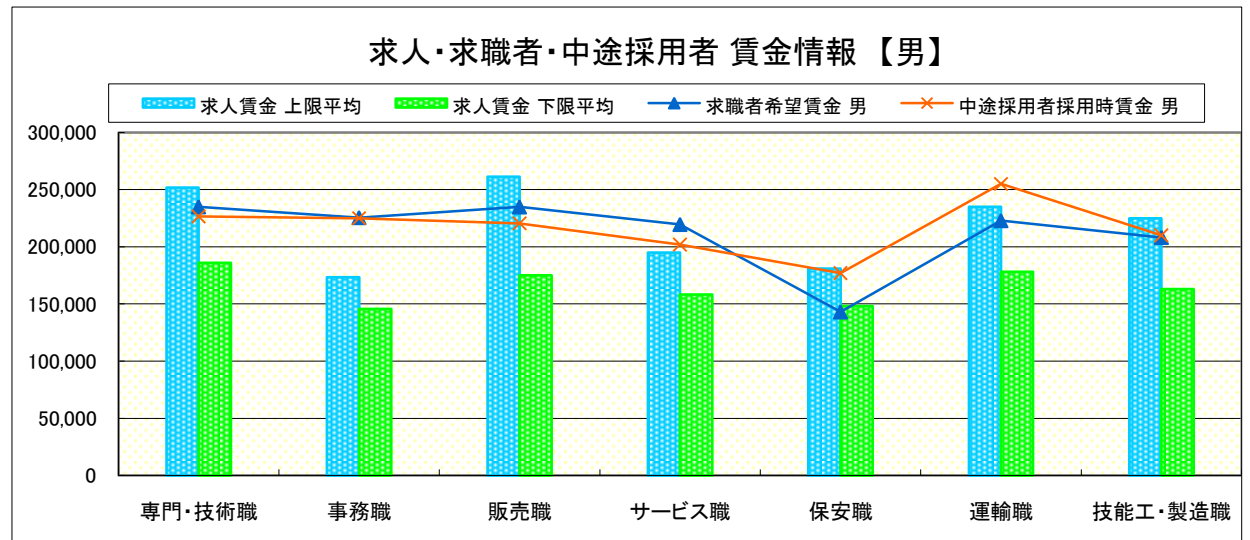
- * 求人賃金・求職者希望賃金は、総合的雇用情報システム7月新規求人・新規求職から抽出。
- * 求人賃金については、男女不問である。
- * 中途採用者採用時賃金は、雇用保険トータル・システム取得届から抽出(4月～6月分の雇用形態常用)。

求人・求職者・中途採用者 賃金情報【7月】

県央3地区 《宇都宮・那須烏山》

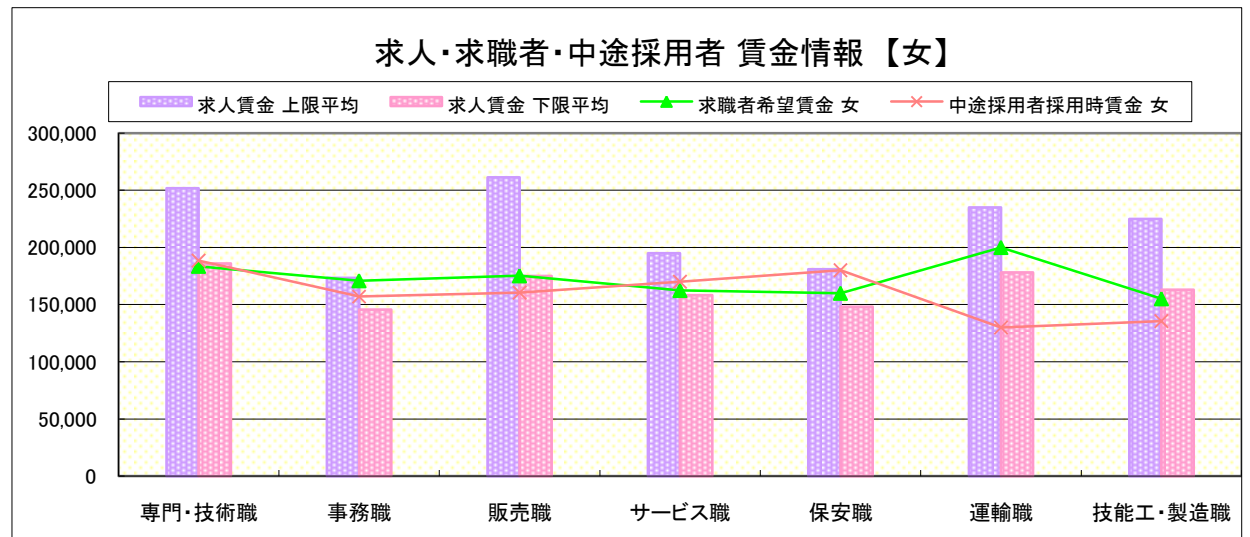
求人賃金・求職者希望賃金情報(常用) (単位:円)

| 職業別 | 職種 | 求人賃金 | | 求職者希望賃金 | |
|-----|---------|---------|---------|---------|---------|
| | | 上限平均 | 下限平均 | 男 | 女 |
| 職業別 | 専門・技術職 | 251,650 | 185,854 | 234,963 | 183,561 |
| | 事務職 | 173,255 | 145,709 | 225,540 | 170,929 |
| | 販売職 | 261,279 | 174,969 | 234,862 | 175,259 |
| | サービス職 | 194,968 | 158,258 | 219,559 | 162,464 |
| | 保安職 | 180,995 | 148,149 | 143,182 | 160,000 |
| | 運輸職 | 234,933 | 178,079 | 222,888 | 200,000 |
| | 技能工・製造職 | 224,965 | 163,016 | 208,208 | 155,186 |



中途採用者採用時賃金情報 (単位:円)

| 職業別 | 職種 | 中途採用者採用時賃金 | |
|-----|---------|------------|---------|
| | | 男 | 女 |
| 職業別 | 専門・技術職 | 226,500 | 188,500 |
| | 事務職 | 225,000 | 157,000 |
| | 販売職 | 220,500 | 160,500 |
| | サービス職 | 202,000 | 170,000 |
| | 保安職 | 177,000 | 180,000 |
| | 運輸職 | 255,000 | 130,000 |
| | 技能工・製造職 | 210,000 | 135,500 |



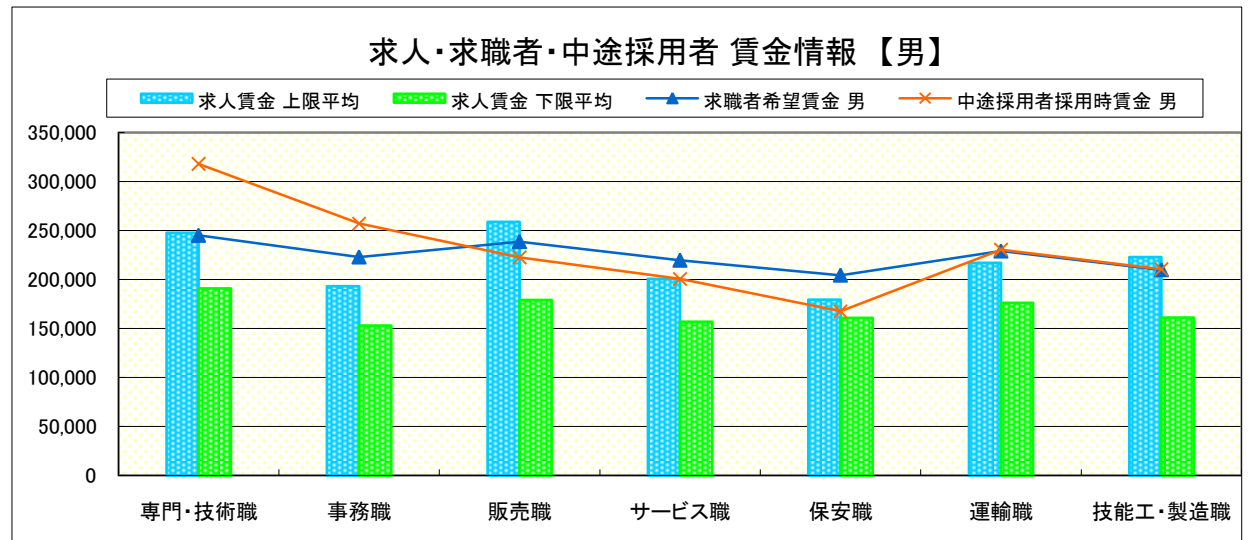
- * 求人賃金・求職者希望賃金は、総合的雇用情報システム7月新規求人・新規求職から抽出。
- * 求人賃金については、男女不問である。
- * 中途採用者採用時賃金は、雇用保険トータル・システム取得届から抽出(4月～6月分の雇用形態常用)。

求人・求職者・中途採用者 賃金情報【7月】

県南1地区 《小山・栃木》

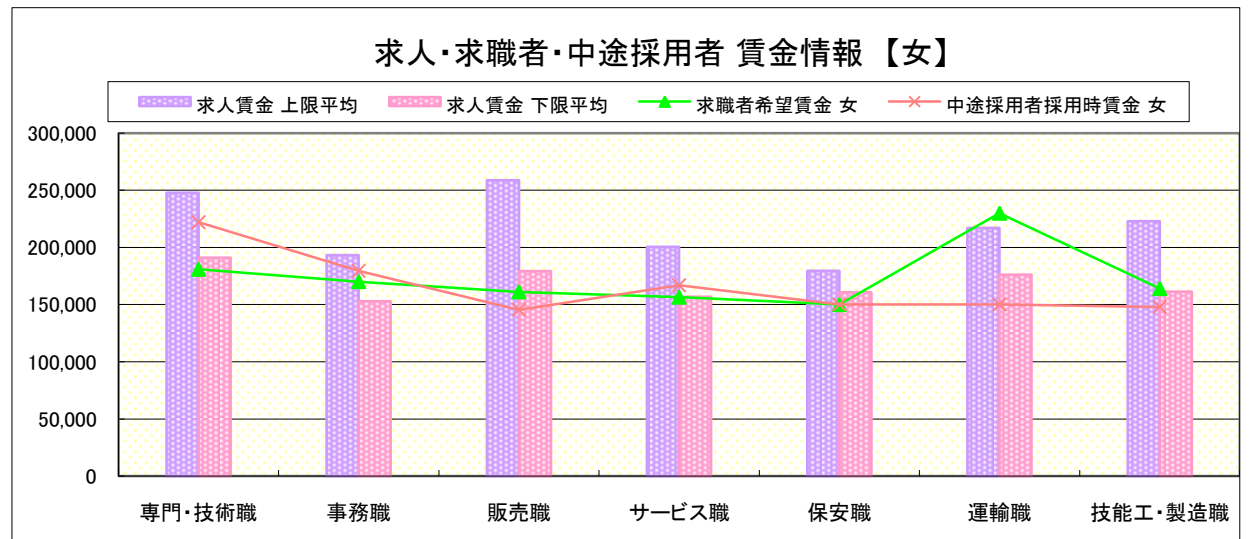
求人賃金・求職者希望賃金情報(常用) (単位:円)

| 職業別 | 職種 | 求人賃金 | | 求職者希望賃金 | |
|-----|---------|---------|---------|---------|---------|
| | | 上限平均 | 下限平均 | 男 | 女 |
| 職業別 | 専門・技術職 | 247,737 | 190,889 | 244,976 | 180,914 |
| | 事務職 | 193,208 | 152,933 | 222,915 | 170,108 |
| | 販売職 | 258,859 | 179,216 | 238,569 | 161,167 |
| | サービス職 | 200,586 | 156,718 | 219,584 | 156,500 |
| | 保安職 | 179,458 | 160,729 | 204,375 | 150,000 |
| | 運輸職 | 217,106 | 176,093 | 228,983 | 230,000 |
| | 技能工・製造職 | 222,806 | 161,243 | 209,934 | 164,036 |



中途採用者採用時賃金情報 (単位:円)

| 職業別 | 職種 | 中途採用者採用時賃金 | |
|-----|---------|------------|---------|
| | | 男 | 女 |
| 職業別 | 専門・技術職 | 318,000 | 222,000 |
| | 事務職 | 257,000 | 179,500 |
| | 販売職 | 222,500 | 145,500 |
| | サービス職 | 200,500 | 167,000 |
| | 保安職 | 167,500 | 150,000 |
| | 運輸職 | 230,500 | 150,000 |
| | 技能工・製造職 | 210,500 | 148,000 |



- * 求人賃金・求職者希望賃金は、総合的雇用情報システム7月新規求人・新規求職から抽出。
- * 求人賃金については、男女不問である。
- * 中途採用者採用時賃金は、雇用保険トータル・システム取得届から抽出(4月～6月分の雇用形態常用)。

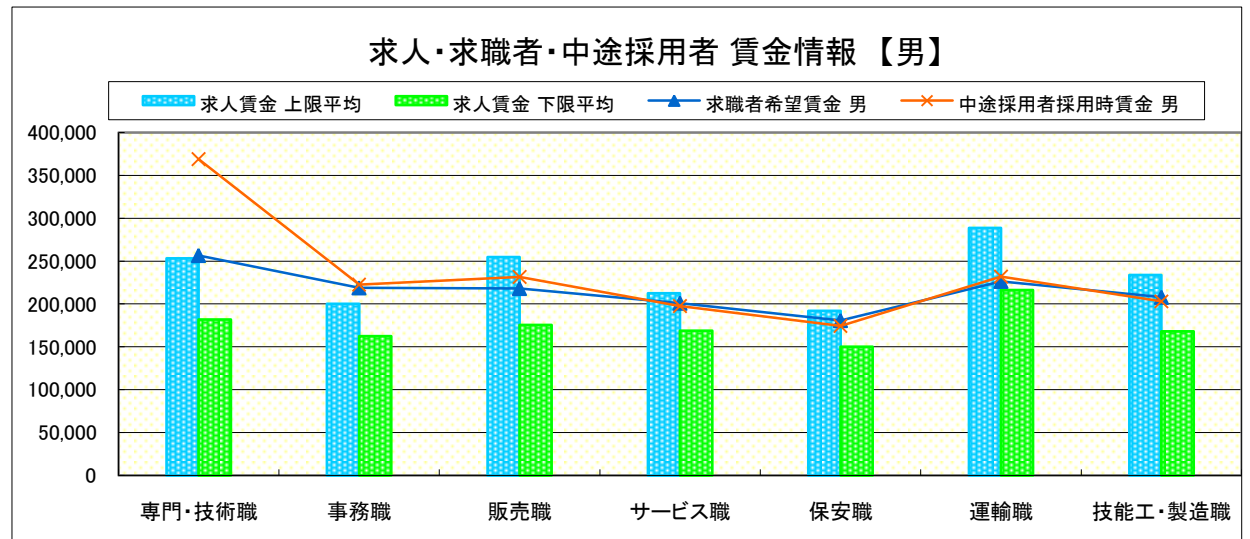
求人・求職者・中途採用者 賃金情報【7月】

県南2地区 《足利・佐野》

求人賃金・求職者希望賃金情報(常用)

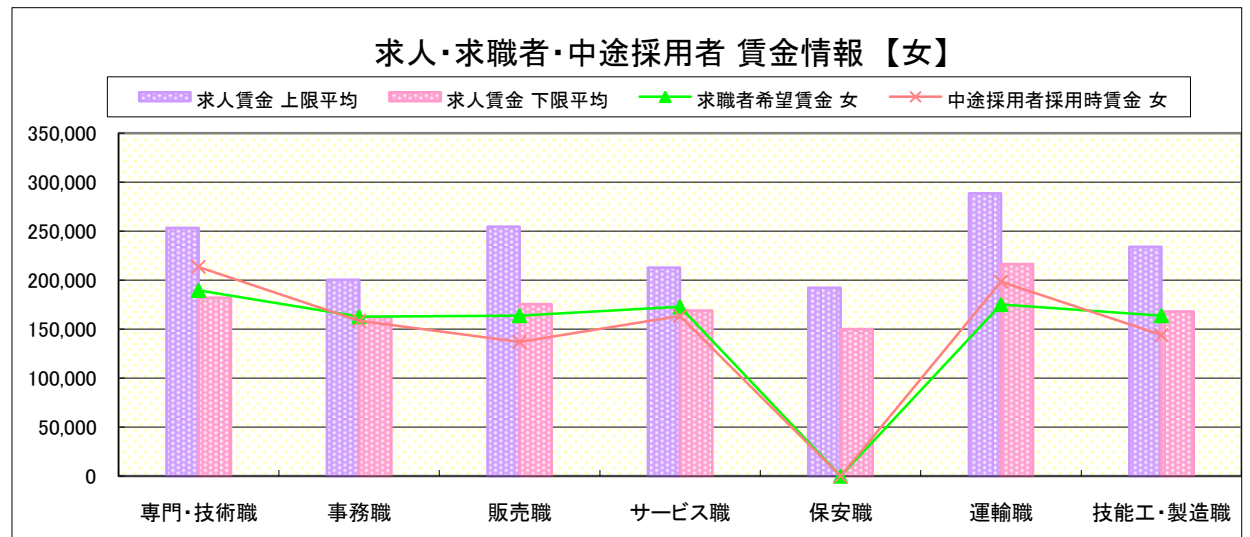
(単位:円)

| 職業別 | 職種 | 求人賃金 | | 求職者希望賃金 | |
|-----|---------|---------|---------|---------|---------|
| | | 上限平均 | 下限平均 | 男 | 女 |
| 職業別 | 専門・技術職 | 253,189 | 181,888 | 256,539 | 189,445 |
| | 事務職 | 200,301 | 162,570 | 218,889 | 162,634 |
| | 販売職 | 254,614 | 175,544 | 218,152 | 163,717 |
| | サービス職 | 212,628 | 168,850 | 201,000 | 172,750 |
| | 保安職 | 192,000 | 150,000 | 180,834 | 0 |
| | 運輸職 | 288,511 | 216,396 | 226,429 | 175,000 |
| | 技能工・製造職 | 233,901 | 167,916 | 207,903 | 163,627 |



中途採用者採用時賃金情報 (単位:円)

| 職業別 | 職種 | 中途採用者採用時賃金 | |
|-----|---------|------------|---------|
| | | 男 | 女 |
| 職業別 | 専門・技術職 | 369,000 | 213,500 |
| | 事務職 | 222,500 | 158,500 |
| | 販売職 | 231,500 | 137,000 |
| | サービス職 | 197,500 | 163,500 |
| | 保安職 | 174,500 | 0 |
| | 運輸職 | 232,000 | 198,500 |
| | 技能工・製造職 | 203,000 | 144,000 |



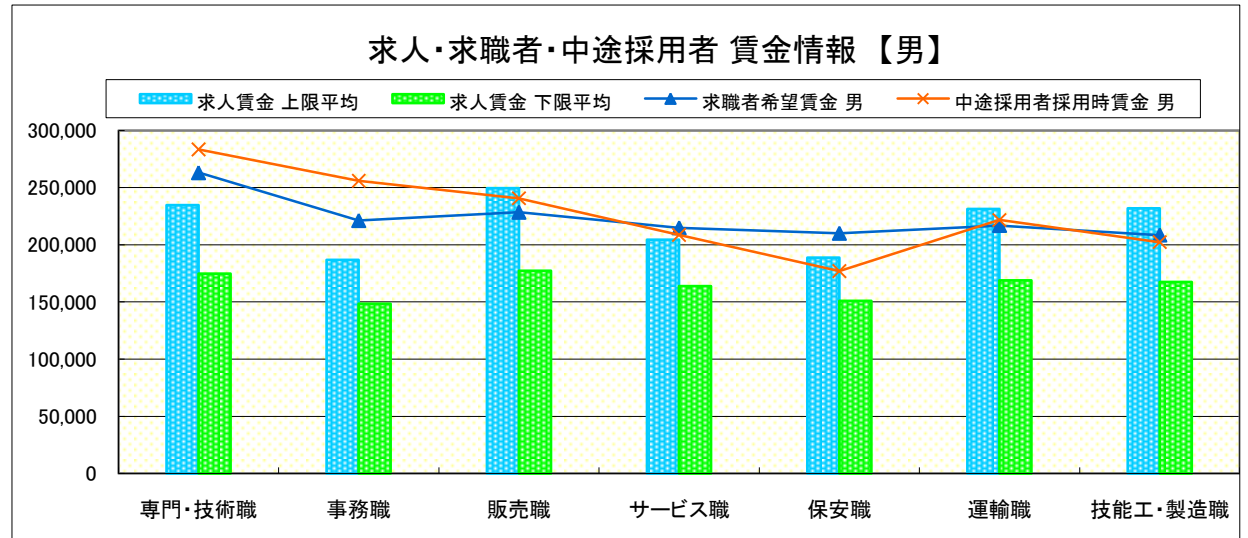
- * 求人賃金・求職者希望賃金は、総合的雇用情報システム7月新規求人・新規求職から抽出。
- * 求人賃金については、男女不問である。
- * 中途採用者採用時賃金は、雇用保険トータル・システム取得届から抽出(4月～6月分の雇用形態常用)。

求人・求職者・中途採用者 賃金情報【7月】

県北地区 《大田原・矢板・黒磯》

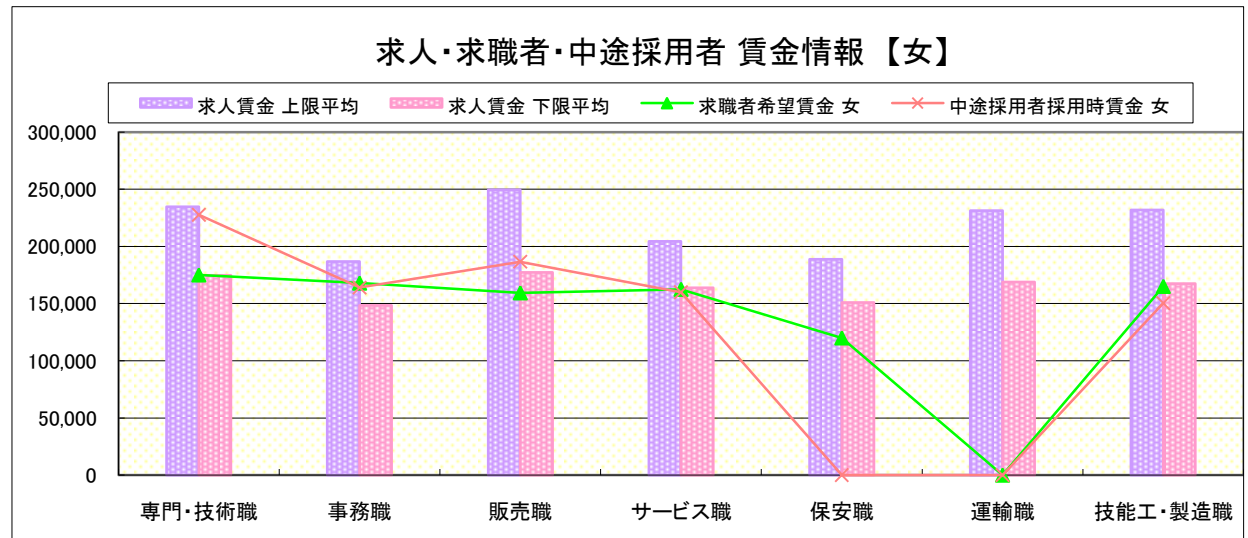
求人賃金・求職者希望賃金情報(常用) (単位:円)

| 職業別 | 職種 | 求人賃金 | | 求職者希望賃金 | |
|-----|---------|---------|---------|---------|---------|
| | | 上限平均 | 下限平均 | 男 | 女 |
| 職業別 | 専門・技術職 | 234,643 | 174,776 | 263,123 | 175,059 |
| | 事務職 | 186,728 | 148,340 | 221,166 | 167,923 |
| | 販売職 | 249,498 | 177,347 | 228,460 | 159,409 |
| | サービス職 | 204,583 | 163,727 | 214,811 | 162,496 |
| | 保安職 | 188,650 | 151,013 | 210,000 | 120,000 |
| | 運輸職 | 231,318 | 168,995 | 216,903 | 0 |
| | 技能工・製造職 | 232,018 | 167,392 | 208,483 | 165,078 |



中途採用者採用時賃金情報 (単位:円)

| 職業別 | 職種 | 中途採用者採用時賃金 | |
|-----|---------|------------|---------|
| | | 男 | 女 |
| 職業別 | 専門・技術職 | 283,333 | 227,667 |
| | 事務職 | 256,000 | 164,000 |
| | 販売職 | 240,667 | 186,667 |
| | サービス職 | 208,667 | 160,000 |
| | 保安職 | 177,000 | 0 |
| | 運輸職 | 221,667 | 0 |
| | 技能工・製造職 | 202,333 | 150,333 |



- * 求人賃金・求職者希望賃金は、総合的雇用情報システム7月新規求人・新規求職から抽出。
- * 求人賃金については、男女不問である。
- * 中途採用者採用時賃金は、雇用保険トータル・システム取得届から抽出(4月～6月分の雇用形態常用)。

求人・求職者・中途採用者 賃金情報【7月】

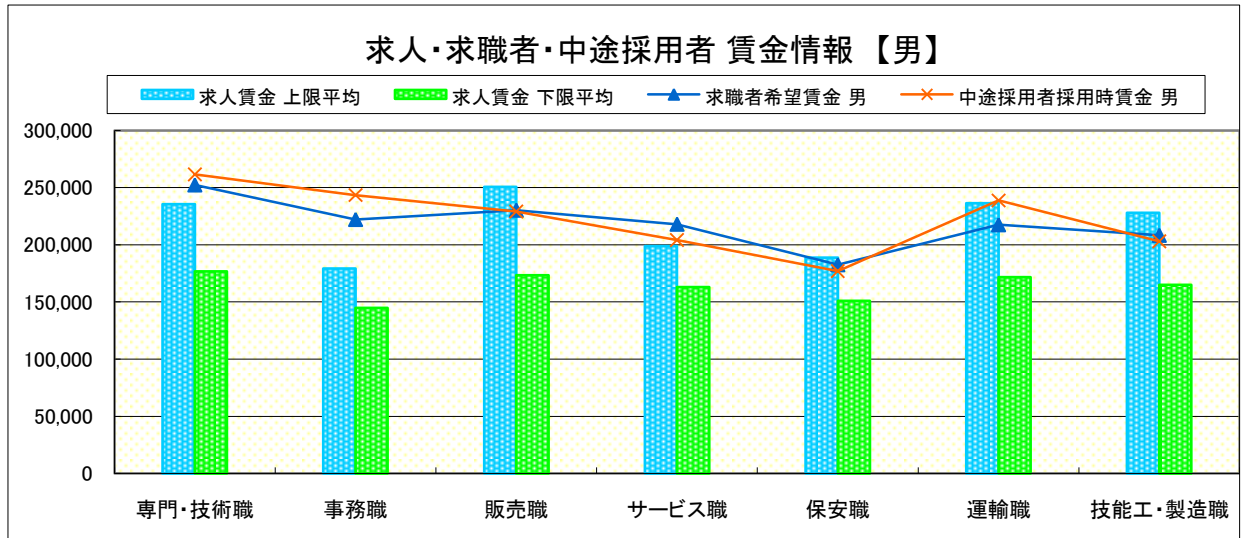
県 北

《矢板・大田原・那須烏山・黒磯》

求人賃金・求職者希望賃金情報(常用)

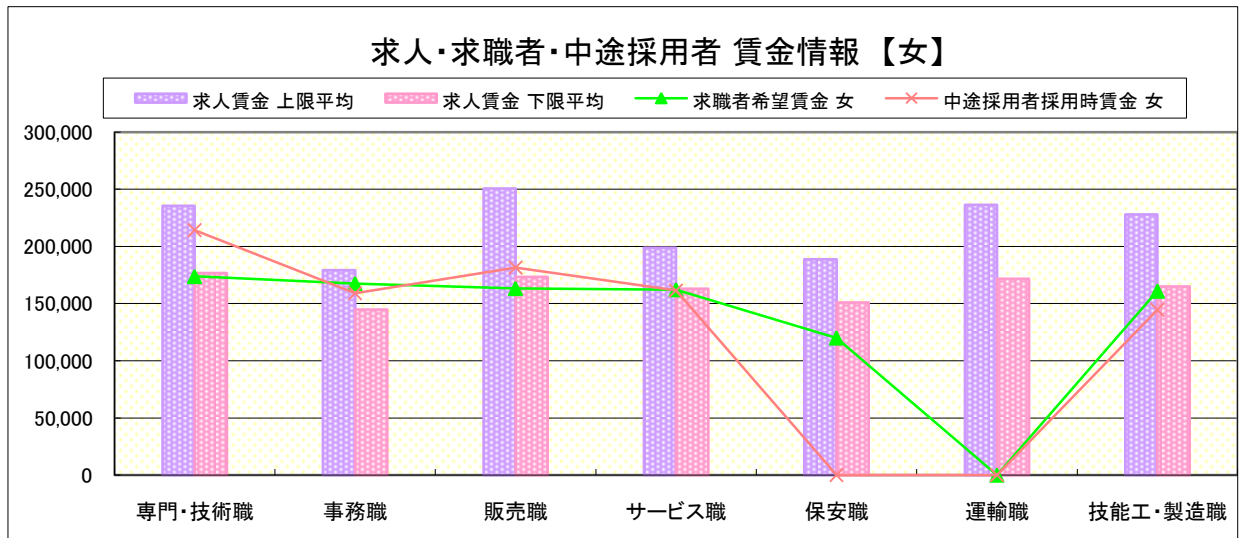
(単位:円)

| 職業別 | 職種 | 求人賃金 | | 求職者希望賃金 | |
|-----|---------|---------|---------|---------|---------|
| | | 上限平均 | 下限平均 | 男 | 女 |
| 職業別 | 専門・技術職 | 235,640 | 176,840 | 252,342 | 173,794 |
| | 事務職 | 179,339 | 144,834 | 222,125 | 167,609 |
| | 販売職 | 250,557 | 173,477 | 230,234 | 163,307 |
| | サービス職 | 198,787 | 162,978 | 217,983 | 162,289 |
| | 保安職 | 188,650 | 151,013 | 182,500 | 120,000 |
| | 運輸職 | 236,258 | 171,628 | 217,485 | 0 |
| | 技能工・製造職 | 228,095 | 165,028 | 208,274 | 160,975 |



中途採用者採用時賃金情報 (単位:円)

| 職業別 | 職種 | 中途採用者採用時賃金 | |
|-----|---------|------------|---------|
| | | 男 | 女 |
| 職業別 | 専門・技術職 | 261,500 | 214,250 |
| | 事務職 | 243,500 | 159,000 |
| | 販売職 | 229,000 | 181,500 |
| | サービス職 | 204,250 | 161,500 |
| | 保安職 | 177,000 | 0 |
| | 運輸職 | 238,750 | 0 |
| | 技能工・製造職 | 203,000 | 144,500 |



- * 求人賃金・求職者希望賃金は、総合的雇用情報システム7月新規求人・新規求職から抽出。
- * 求人賃金については、男女不問である。
- * 中途採用者採用時賃金は、雇用保険トータル・システム取得届から抽出(4月～6月分の雇用形態常用)。

求人・求職者・中途採用者 賃金情報【7月】

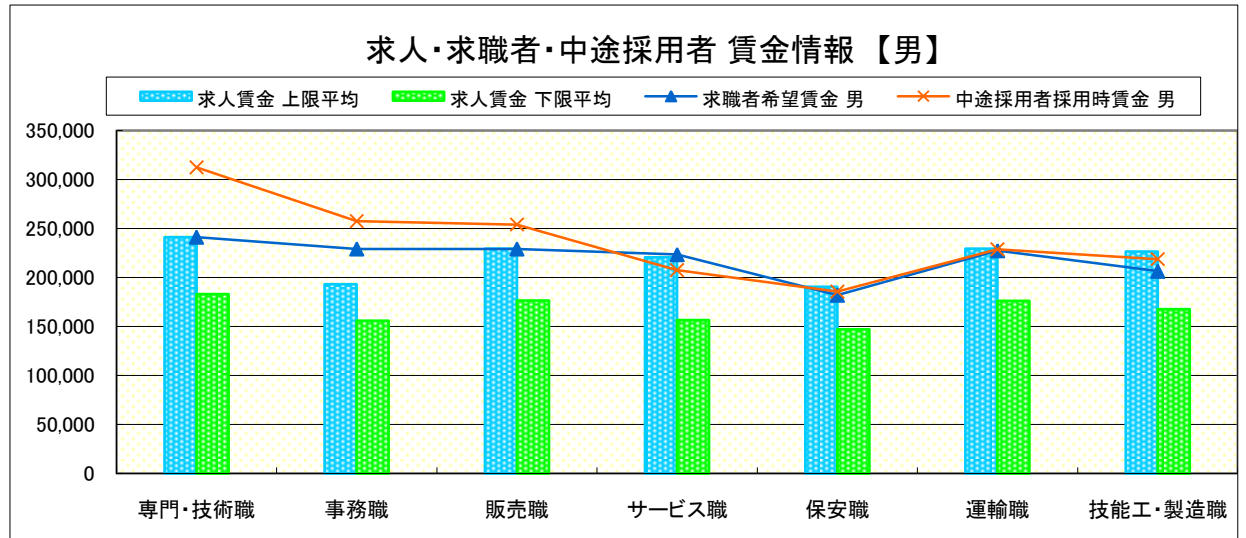
県 央

《宇都宮・鹿沼・真岡・日光》

求人賃金・求職者希望賃金情報(常用)

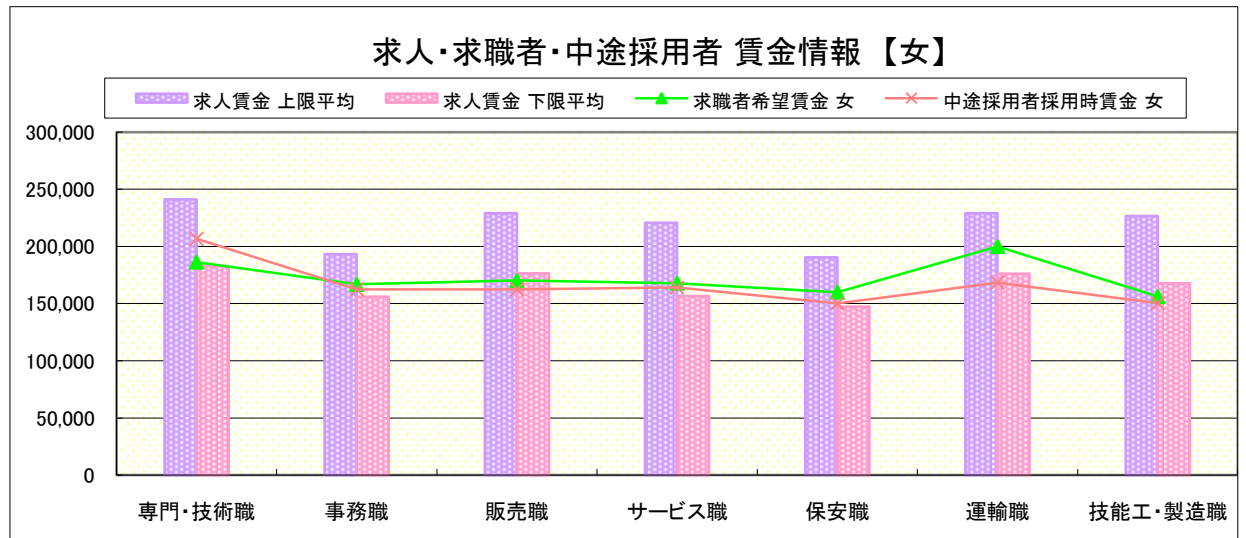
(単位:円)

| 職業別 | 職種 | 求人賃金 | | 求職者希望賃金 | |
|-----|---------|---------|---------|---------|---------|
| | | 上限平均 | 下限平均 | 男 | 女 |
| 職業別 | 専門・技術職 | 240,987 | 183,019 | 241,111 | 186,314 |
| | 事務職 | 193,248 | 155,923 | 229,145 | 166,806 |
| | 販売職 | 229,217 | 176,474 | 229,120 | 170,213 |
| | サービス職 | 220,633 | 156,627 | 223,360 | 167,840 |
| | 保安職 | 190,498 | 147,216 | 182,121 | 160,000 |
| | 運輸職 | 229,212 | 176,293 | 227,306 | 200,000 |
| | 技能工・製造職 | 226,516 | 167,693 | 206,402 | 156,199 |



中途採用者採用時賃金情報 (単位:円)

| 職業別 | 職種 | 中途採用者採用時賃金 | |
|-----|---------|------------|---------|
| | | 男 | 女 |
| 職業別 | 専門・技術職 | 312,250 | 206,750 |
| | 事務職 | 257,500 | 162,500 |
| | 販売職 | 254,000 | 162,500 |
| | サービス職 | 207,500 | 164,000 |
| | 保安職 | 185,667 | 150,000 |
| | 運輸職 | 228,750 | 168,333 |
| | 技能工・製造職 | 218,750 | 150,500 |



- * 求人賃金・求職者希望賃金は、総合的雇用情報システム7月新規求人・新規求職から抽出。
- * 求人賃金については、男女不問である。
- * 中途採用者採用時賃金は、雇用保険トータル・システム取得届から抽出(4月～6月分の雇用形態常用)。

求人・求職者・中途採用者 賃金情報【7月】

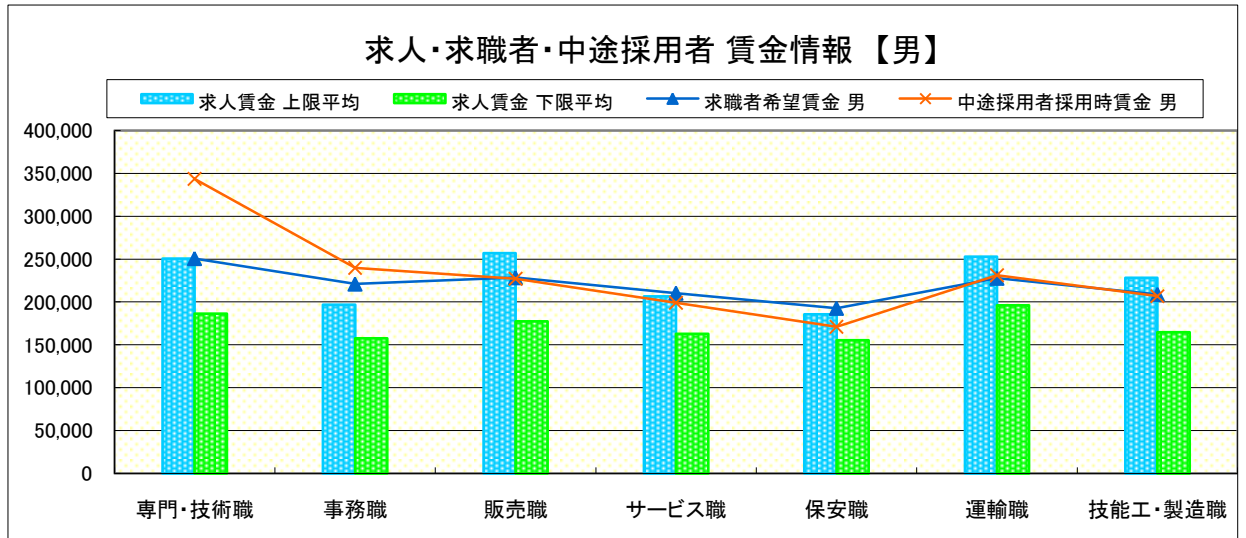
県 南

《栃木・佐野・足利・小山》

求人賃金・求職者希望賃金情報(常用)

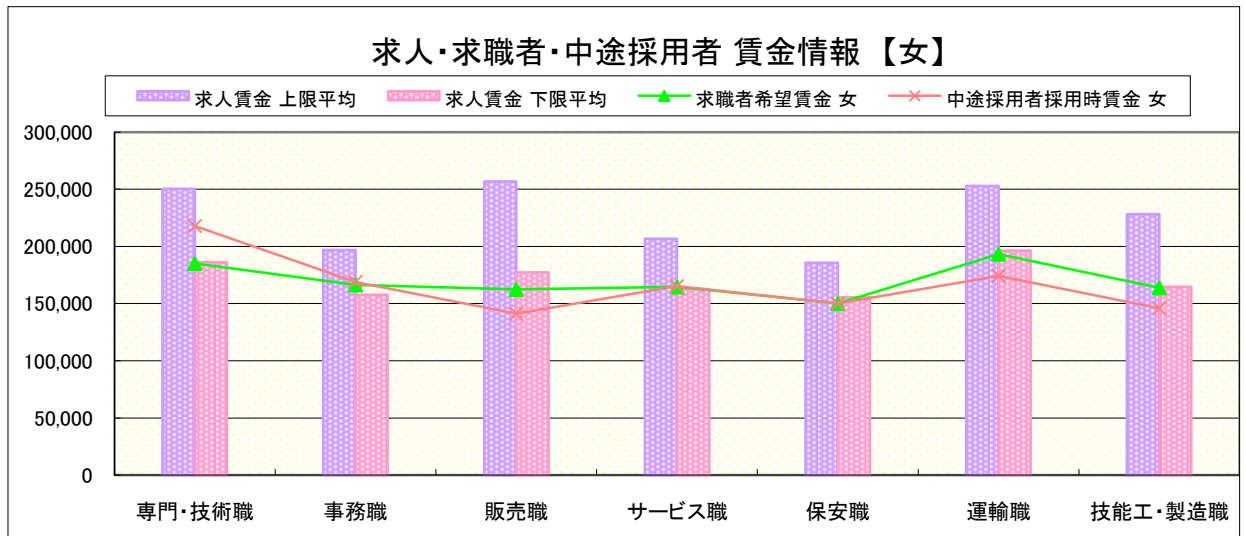
(単位:円)

| 職業別 | 職種 | 求人賃金 | | 求職者希望賃金 | |
|-----|---------|---------|---------|---------|---------|
| | | 上限平均 | 下限平均 | 男 | 女 |
| 職業別 | 専門・技術職 | 250,463 | 186,388 | 250,757 | 185,179 |
| | 事務職 | 196,754 | 157,751 | 220,902 | 166,371 |
| | 販売職 | 256,736 | 177,380 | 228,361 | 162,442 |
| | サービス職 | 206,607 | 162,784 | 210,292 | 164,625 |
| | 保安職 | 185,729 | 155,365 | 192,604 | 150,000 |
| | 運輸職 | 252,809 | 196,244 | 227,706 | 193,333 |
| | 技能工・製造職 | 228,353 | 164,579 | 208,918 | 163,831 |



中途採用者採用時賃金情報 (単位:円)

| 職業別 | 職種 | 中途採用者採用時賃金 | |
|-----|---------|------------|---------|
| | | 男 | 女 |
| 職業別 | 専門・技術職 | 343,500 | 217,750 |
| | 事務職 | 239,750 | 169,000 |
| | 販売職 | 227,000 | 141,250 |
| | サービス職 | 199,000 | 165,250 |
| | 保安職 | 171,000 | 150,000 |
| | 運輸職 | 231,250 | 174,250 |
| | 技能工・製造職 | 206,750 | 146,000 |



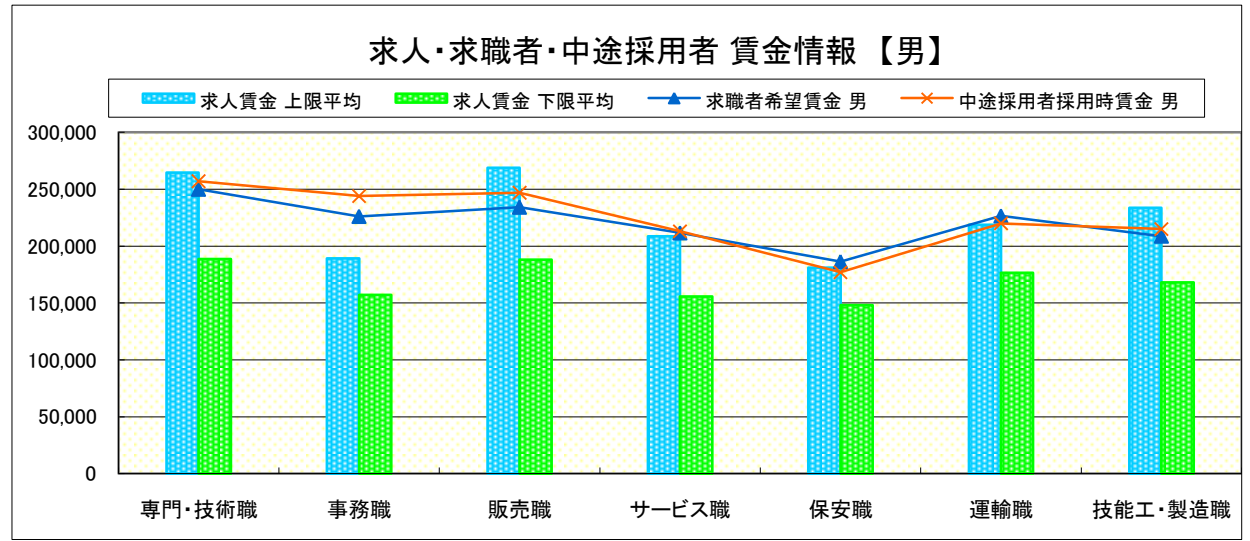
- * 求人賃金・求職者希望賃金は、総合的雇用情報システム7月新規求人・新規求職から抽出。
- * 求人賃金については、男女不問である。
- * 中途採用者採用時賃金は、雇用保険トータル・システム取得届から抽出(4月～6月分の雇用形態常用)。

求人・求職者・中途採用者 賃金情報【7月】

宇都宮

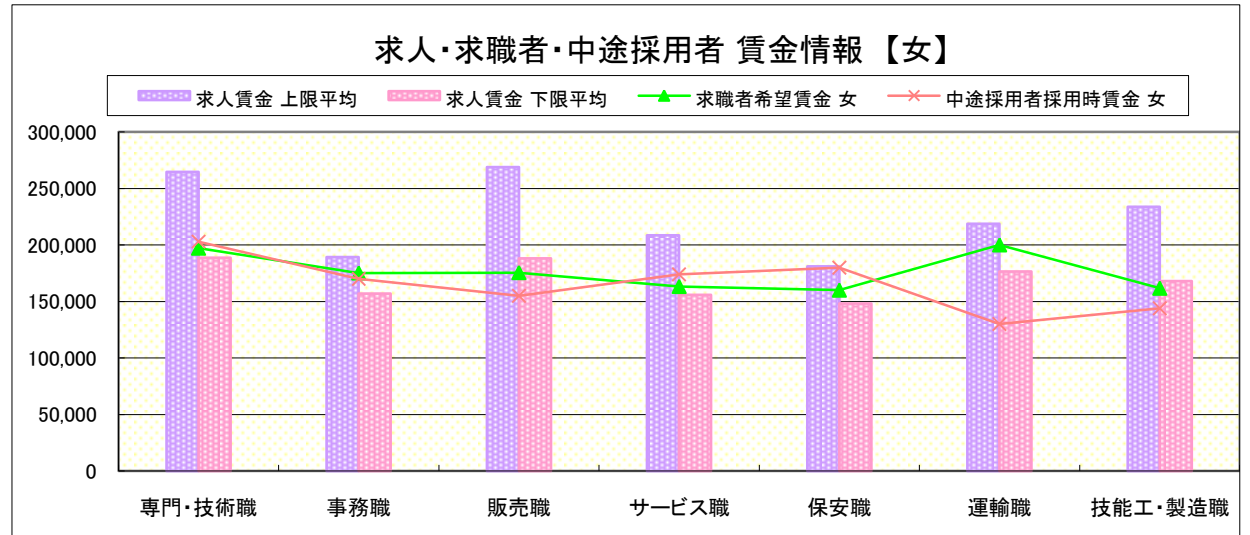
求人賃金・求職者希望賃金情報(常用) (単位:円)

| 職業別 | 職種 | 求人賃金 | | 求職者希望賃金 | |
|-----|---------|---------|---------|---------|---------|
| | | 上限平均 | 下限平均 | 男 | 女 |
| 職業別 | 専門・技術職 | 264,670 | 188,677 | 249,926 | 197,122 |
| | 事務職 | 189,339 | 157,104 | 226,080 | 175,191 |
| | 販売職 | 268,825 | 188,070 | 234,167 | 175,517 |
| | サービス職 | 208,535 | 155,783 | 211,618 | 163,261 |
| | 保安職 | 180,995 | 148,149 | 186,364 | 160,000 |
| | 運輸職 | 218,790 | 176,632 | 226,545 | 200,000 |
| | 技能工・製造職 | 233,601 | 168,097 | 208,768 | 161,705 |



中途採用者採用時賃金情報 (単位:円)

| 職業別 | 職種 | 中途採用者採用時賃金 | |
|-----|---------|------------|---------|
| | | 男 | 女 |
| 職業別 | 専門・技術職 | 257,000 | 203,000 |
| | 事務職 | 244,000 | 170,000 |
| | 販売職 | 247,000 | 155,000 |
| | サービス職 | 213,000 | 174,000 |
| | 保安職 | 177,000 | 180,000 |
| | 運輸職 | 220,000 | 130,000 |
| | 技能工・製造職 | 215,000 | 144,000 |



- * 求人賃金・求職者希望賃金は、総合的雇用情報システム7月新規求人・新規求職から抽出。
- * 求人賃金については、男女不問である。
- * 中途採用者採用時賃金は、雇用保険トータル・システム取得届から抽出(4月～6月分の雇用形態常用)。

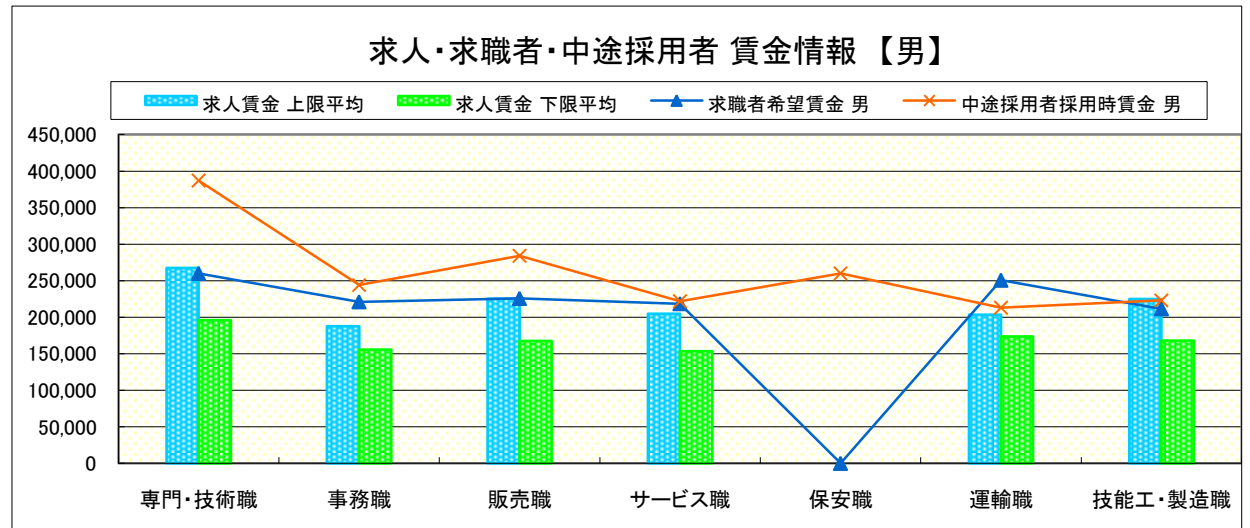
求人・求職者・中途採用者 賃金情報【7月】

鹿 沼

求人賃金・求職者希望賃金情報(常用)

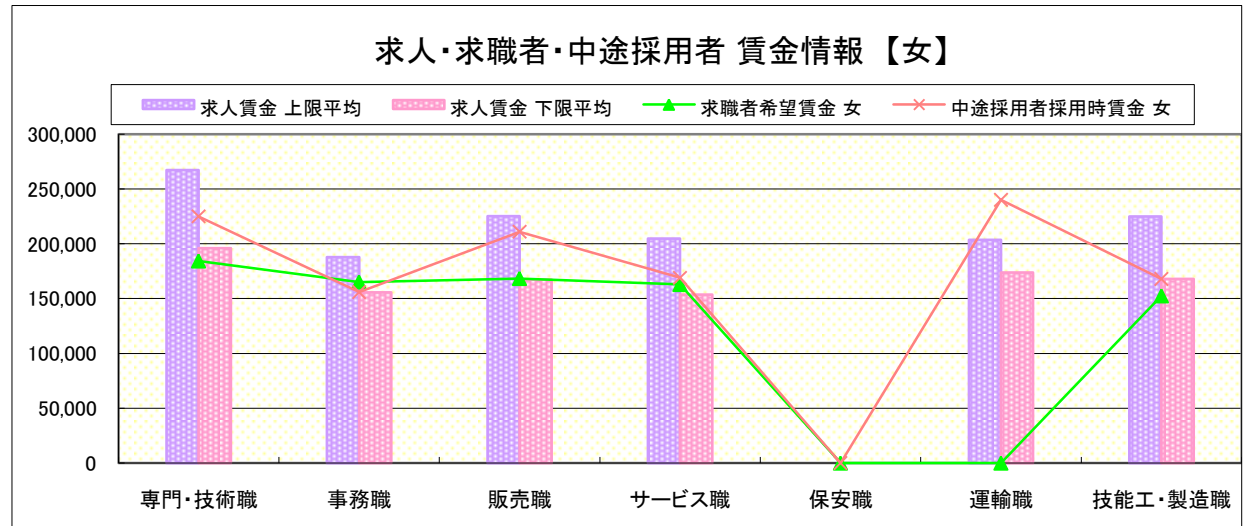
(単位:円)

| 職業別 | 職種 | 求人賃金 | | 求職者希望賃金 | |
|-----|---------|---------|---------|---------|---------|
| | | 上限平均 | 下限平均 | 男 | 女 |
| 職業別 | 専門・技術職 | 267,240 | 196,025 | 260,000 | 184,286 |
| | 事務職 | 187,682 | 155,636 | 221,111 | 165,152 |
| | 販売職 | 225,250 | 167,500 | 225,714 | 168,333 |
| | サービス職 | 204,622 | 153,600 | 218,571 | 162,857 |
| | 保安職 | 0 | 0 | 0 | 0 |
| | 運輸職 | 203,567 | 173,867 | 250,645 | 0 |
| | 技能工・製造職 | 224,960 | 168,085 | 211,531 | 152,500 |



中途採用者採用時賃金情報 (単位:円)

| 職業別 | 職種 | 中途採用者採用時賃金 | |
|-----|---------|------------|---------|
| | | 男 | 女 |
| 職業別 | 専門・技術職 | 387,000 | 225,000 |
| | 事務職 | 244,000 | 156,000 |
| | 販売職 | 284,000 | 211,000 |
| | サービス職 | 222,000 | 169,000 |
| | 保安職 | 260,000 | 0 |
| | 運輸職 | 213,000 | 240,000 |
| | 技能工・製造職 | 223,000 | 168,000 |



- * 求人賃金・求職者希望賃金は、総合的雇用情報システム7月新規求人・新規求職から抽出。
- * 求人賃金については、男女不問である。
- * 中途採用者採用時賃金は、雇用保険トータル・システム取得届から抽出(4月～6月分の雇用形態常用)。

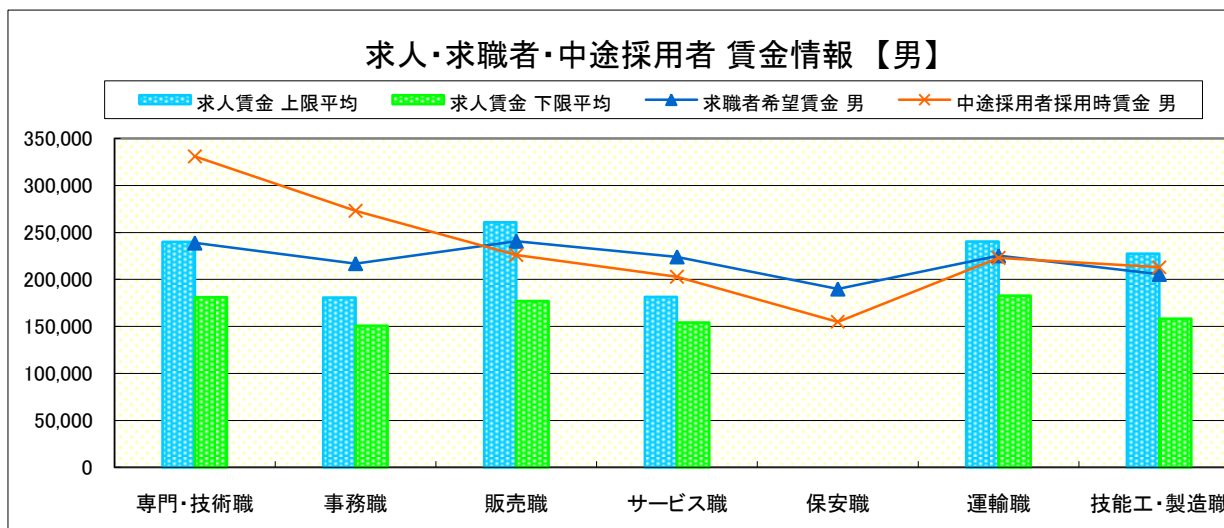
求人・求職者・中途採用者 賃金情報【7月】

栃 木

求人賃金・求職者希望賃金情報(常用)

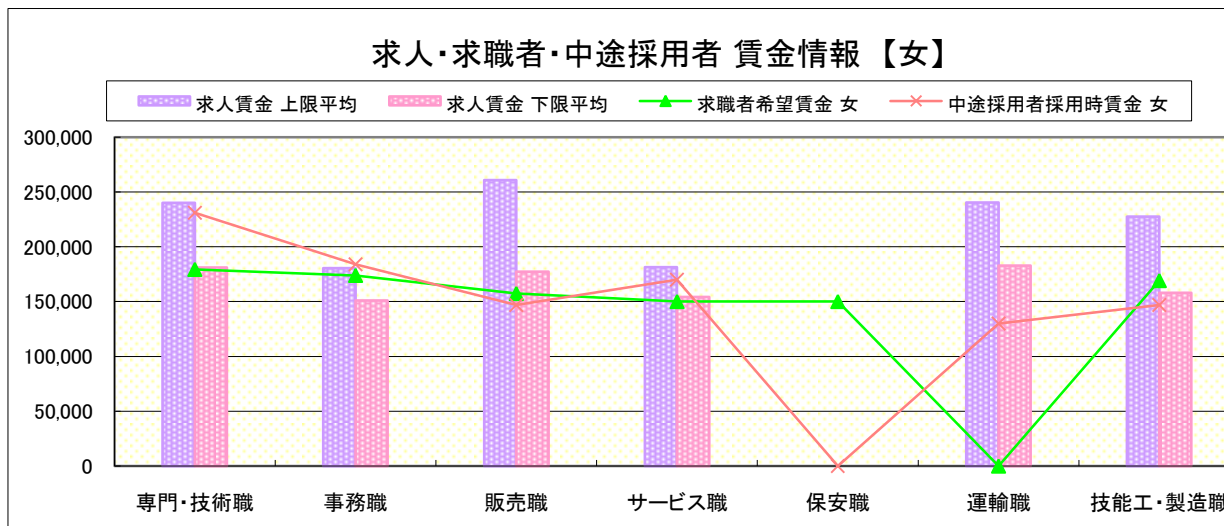
(単位:円)

| 職業別 | 職種 | 求人賃金 | | 求職者希望賃金 | |
|-----|---------|---------|---------|---------|---------|
| | | 上限平均 | 下限平均 | 男 | 女 |
| 職業別 | 専門・技術職 | 240,046 | 181,071 | 238,857 | 179,286 |
| | 事務職 | 180,614 | 150,900 | 217,037 | 173,846 |
| | 販売職 | 260,908 | 177,153 | 240,800 | 157,333 |
| | サービス職 | 181,512 | 154,272 | 224,167 | 150,000 |
| | 保安職 | 0 | 0 | 190,000 | 150,000 |
| | 運輸職 | 240,250 | 182,750 | 225,263 | 0 |
| | 技能工・製造職 | 227,530 | 158,146 | 205,588 | 169,091 |



中途採用者採用時賃金情報 (単位:円)

| 職業別 | 職種 | 中途採用者採用時賃金 | |
|-----|---------|------------|---------|
| | | 男 | 女 |
| 職業別 | 専門・技術職 | 331,000 | 231,000 |
| | 事務職 | 273,000 | 184,000 |
| | 販売職 | 226,000 | 147,000 |
| | サービス職 | 203,000 | 170,000 |
| | 保安職 | 155,000 | 0 |
| | 運輸職 | 223,000 | 130,000 |
| | 技能工・製造職 | 213,000 | 147,000 |



- * 求人賃金・求職者希望賃金は、総合的雇用情報システム7月新規求人・新規求職から抽出。
- * 求人賃金については、男女不問である。
- * 中途採用者採用時賃金は、雇用保険トータル・システム取得届から抽出(4月～6月分の雇用形態常用)。

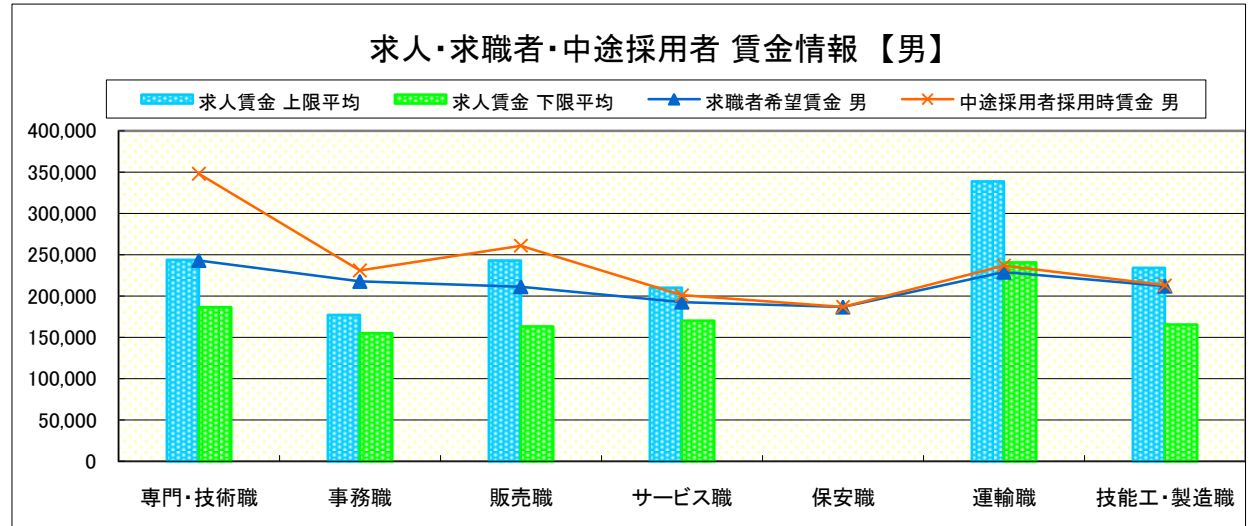
求人・求職者・中途採用者 賃金情報【7月】

佐野

求人賃金・求職者希望賃金情報(常用)

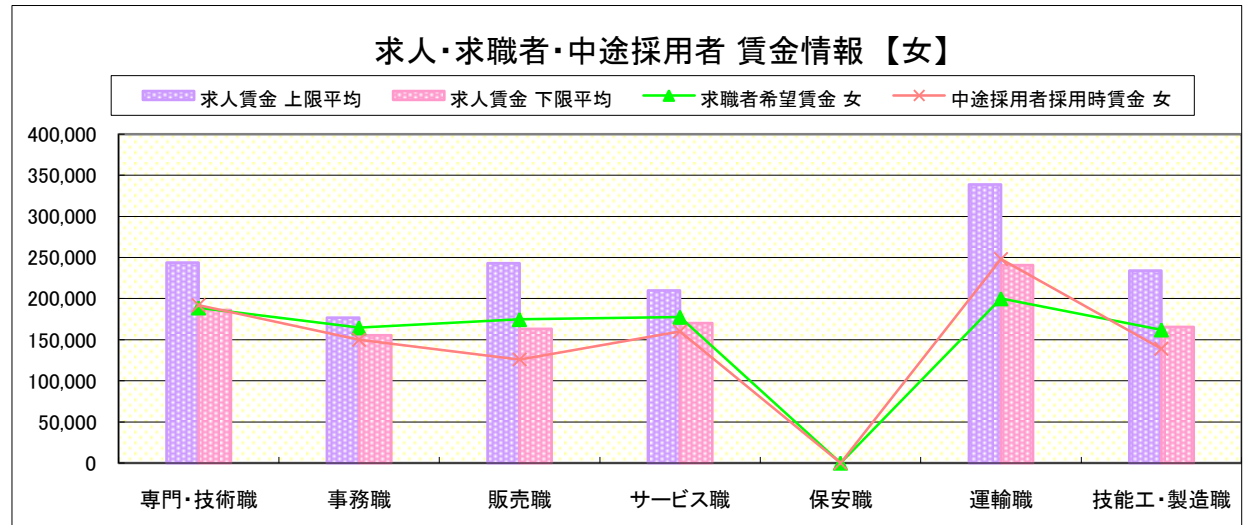
(単位:円)

| 職業別 | 職種 | 求人賃金 | | 求職者希望賃金 | |
|-----|---------|---------|---------|---------|---------|
| | | 上限平均 | 下限平均 | 男 | 女 |
| 職業別 | 専門・技術職 | 243,859 | 186,308 | 243,077 | 188,889 |
| | 事務職 | 176,991 | 155,234 | 217,778 | 164,590 |
| | 販売職 | 242,967 | 163,211 | 211,304 | 174,706 |
| | サービス職 | 210,072 | 170,069 | 192,667 | 177,500 |
| | 保安職 | 0 | 0 | 186,667 | 0 |
| | 運輸職 | 338,637 | 240,637 | 228,929 | 200,000 |
| | 技能工・製造職 | 234,144 | 165,508 | 212,014 | 162,069 |



中途採用者採用時賃金情報 (単位:円)

| 職業別 | 職種 | 中途採用者採用時賃金 | |
|-----|---------|------------|---------|
| | | 男 | 女 |
| 職業別 | 専門・技術職 | 348,000 | 192,000 |
| | 事務職 | 231,000 | 150,000 |
| | 販売職 | 261,000 | 126,000 |
| | サービス職 | 201,000 | 160,000 |
| | 保安職 | 187,000 | 0 |
| | 運輸職 | 237,000 | 248,000 |
| | 技能工・製造職 | 213,000 | 139,000 |



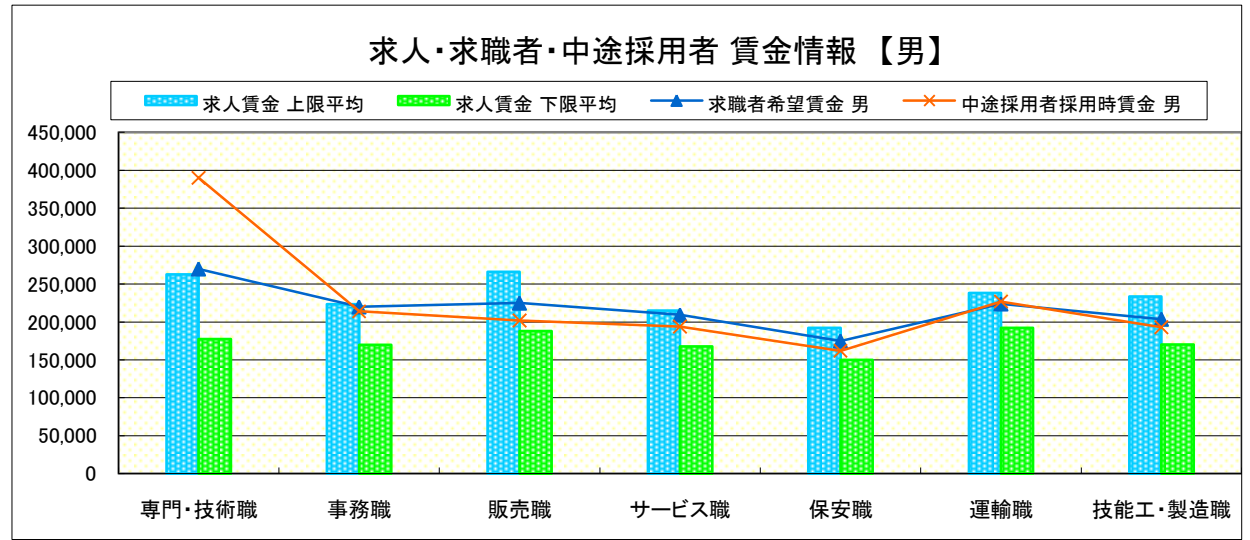
- * 求人賃金・求職者希望賃金は、総合的雇用情報システム7月新規求人・新規求職から抽出。
- * 求人賃金については、男女不問である。
- * 中途採用者採用時賃金は、雇用保険トータル・システム取得届から抽出(4月～6月分の雇用形態常用)。

求人・求職者・中途採用者 賃金情報【7月】

足 利

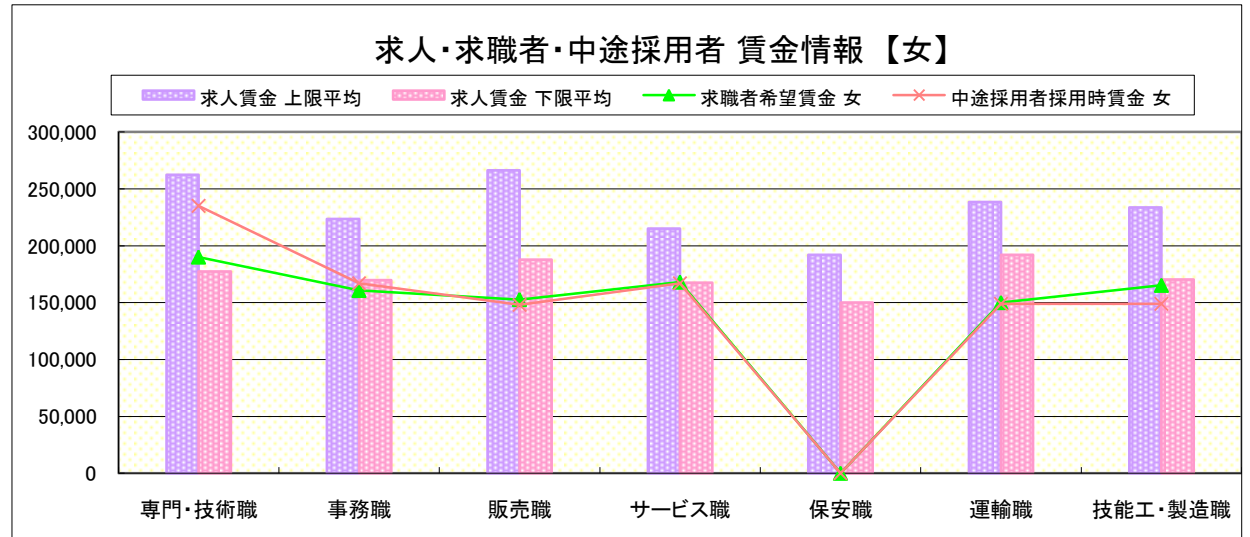
求人賃金・求職者希望賃金情報(常用) (単位:円)

| 職業別 | 職種 | 求人賃金 | | 求職者希望賃金 | |
|-----|---------|---------|---------|---------|---------|
| | | 上限平均 | 下限平均 | 男 | 女 |
| 職業別 | 専門・技術職 | 262,519 | 177,467 | 270,000 | 190,000 |
| | 事務職 | 223,610 | 169,906 | 220,000 | 160,678 |
| | 販売職 | 266,261 | 187,876 | 225,000 | 152,727 |
| | サービス職 | 215,184 | 167,630 | 209,333 | 168,000 |
| | 保安職 | 192,000 | 150,000 | 175,000 | 0 |
| | 運輸職 | 238,385 | 192,154 | 223,929 | 150,000 |
| | 技能工・製造職 | 233,657 | 170,323 | 203,791 | 165,185 |



中途採用者採用時賃金情報 (単位:円)

| 職業別 | 職種 | 中途採用者採用時賃金 | |
|-----|---------|------------|---------|
| | | 男 | 女 |
| 職業別 | 専門・技術職 | 390,000 | 235,000 |
| | 事務職 | 214,000 | 167,000 |
| | 販売職 | 202,000 | 148,000 |
| | サービス職 | 194,000 | 167,000 |
| | 保安職 | 162,000 | 0 |
| | 運輸職 | 227,000 | 149,000 |
| | 技能工・製造職 | 193,000 | 149,000 |



- * 求人賃金・求職者希望賃金は、総合的雇用情報システム7月新規求人・新規求職から抽出。
- * 求人賃金については、男女不問である。
- * 中途採用者採用時賃金は、雇用保険トータル・システム取得届から抽出(4月～6月分の雇用形態常用)。

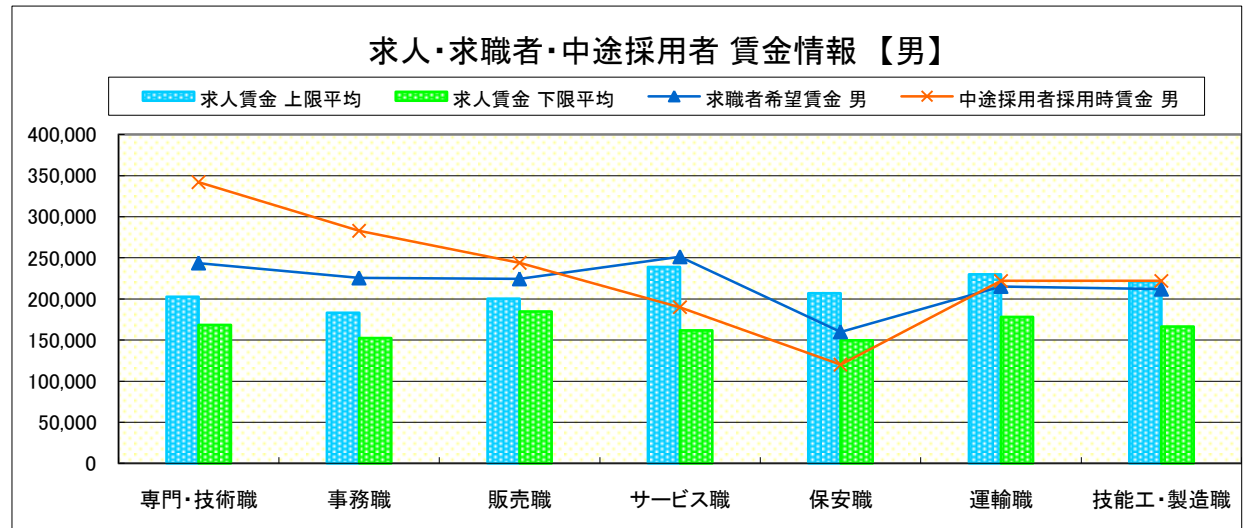
求人・求職者・中途採用者 賃金情報【7月】

真 岡

求人賃金・求職者希望賃金情報(常用)

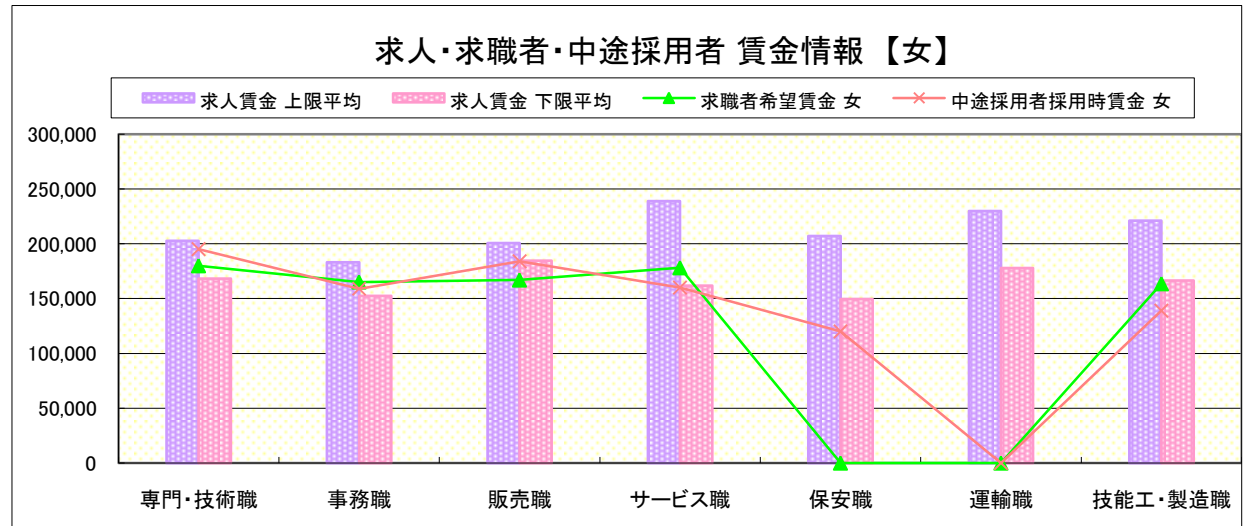
(単位:円)

| 職業別 | | 求人賃金 | | 求職者希望賃金 | |
|-----|---------|---------|---------|---------|---------|
| | | 上限平均 | 下限平均 | 男 | 女 |
| 職業別 | 専門・技術職 | 202,608 | 168,320 | 243,684 | 180,000 |
| | 事務職 | 183,122 | 152,375 | 225,500 | 165,167 |
| | 販売職 | 200,500 | 184,700 | 224,375 | 167,000 |
| | サービス職 | 239,004 | 161,947 | 251,250 | 178,182 |
| | 保安職 | 207,000 | 149,500 | 160,000 | 0 |
| | 運輸職 | 229,792 | 177,972 | 215,217 | 0 |
| | 技能工・製造職 | 221,205 | 166,627 | 211,879 | 163,590 |



中途採用者採用時賃金情報 (単位:円)

| 職業別 | | 中途採用者採用時賃金 | |
|-----|---------|------------|---------|
| | | 男 | 女 |
| 職業別 | 専門・技術職 | 342,000 | 195,000 |
| | 事務職 | 283,000 | 159,000 |
| | 販売職 | 244,000 | 184,000 |
| | サービス職 | 190,000 | 160,000 |
| | 保安職 | 120,000 | 120,000 |
| | 運輸職 | 222,000 | 0 |
| | 技能工・製造職 | 222,000 | 139,000 |



- * 求人賃金・求職者希望賃金は、総合的雇用情報システム7月新規求人・新規求職から抽出。
- * 求人賃金については、男女不問である。
- * 中途採用者採用時賃金は、雇用保険トータル・システム取得届から抽出(4月～6月分の雇用形態常用)。

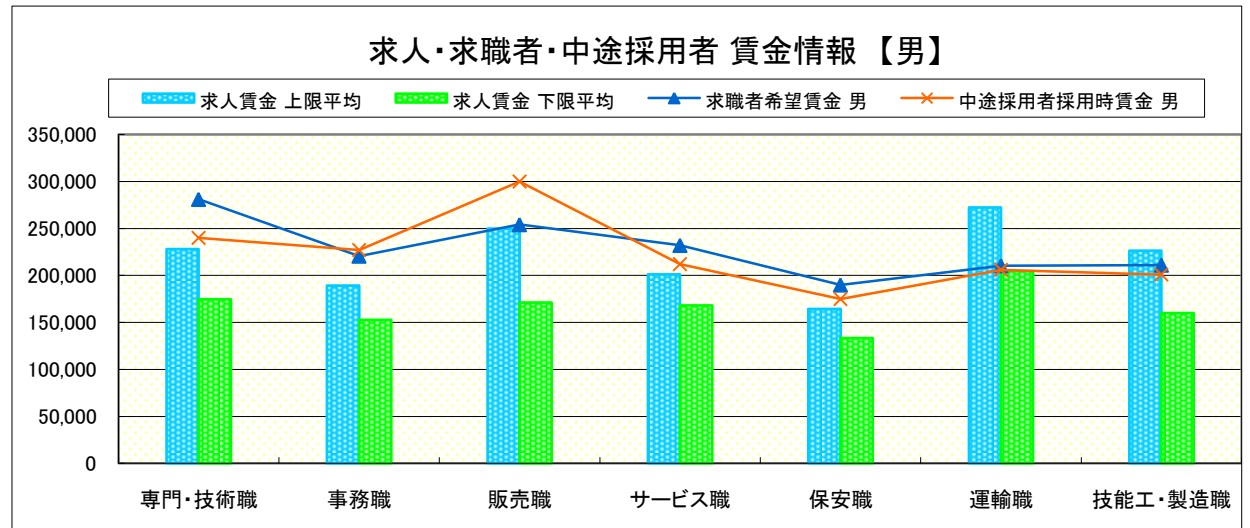
求人・求職者・中途採用者 賃金情報【7月】

矢板

求人賃金・求職者希望賃金情報(常用)

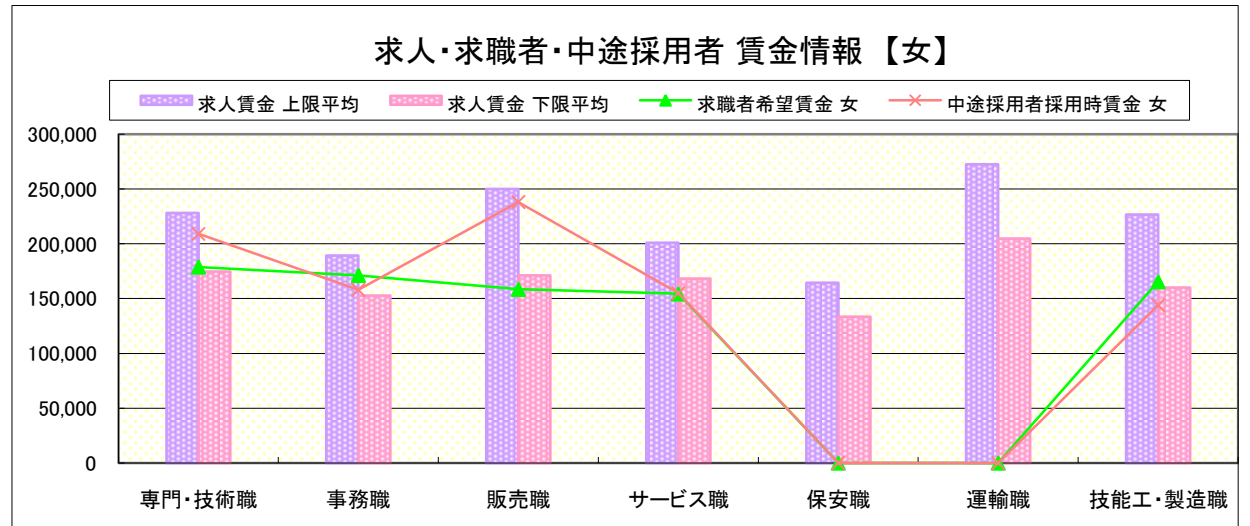
(単位:円)

| 職業別 | 職種 | 求人賃金 | | 求職者希望賃金 | |
|-----|---------|---------|---------|---------|---------|
| | | 上限平均 | 下限平均 | 男 | 女 |
| 職業別 | 専門・技術職 | 228,080 | 174,532 | 281,154 | 178,889 |
| | 事務職 | 189,287 | 152,755 | 220,714 | 171,250 |
| | 販売職 | 250,080 | 171,180 | 254,211 | 158,571 |
| | サービス職 | 201,067 | 168,160 | 232,143 | 154,375 |
| | 保安職 | 164,450 | 133,400 | 190,000 | 0 |
| | 運輸職 | 272,351 | 204,685 | 210,526 | 0 |
| | 技能工・製造職 | 226,545 | 160,073 | 211,100 | 165,500 |



中途採用者採用時賃金情報 (単位:円)

| 職業別 | 職種 | 中途採用者採用時賃金 | |
|-----|---------|------------|---------|
| | | 男 | 女 |
| 職業別 | 専門・技術職 | 240,000 | 209,000 |
| | 事務職 | 227,000 | 158,000 |
| | 販売職 | 300,000 | 238,000 |
| | サービス職 | 212,000 | 155,000 |
| | 保安職 | 175,000 | 0 |
| | 運輸職 | 206,000 | 0 |
| | 技能工・製造職 | 201,000 | 144,000 |



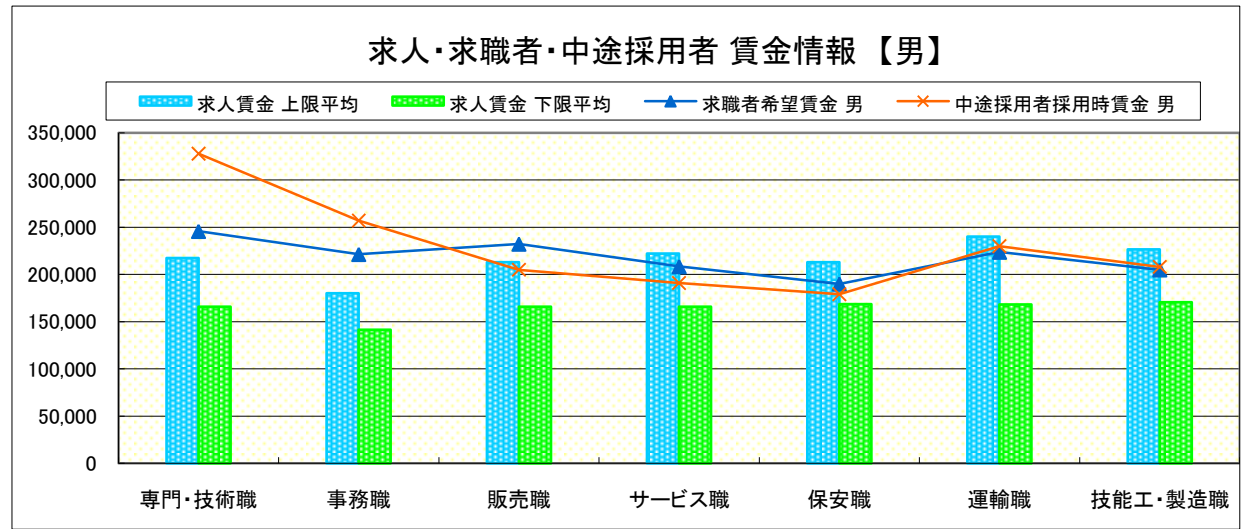
- * 求人賃金・求職者希望賃金は、総合的雇用情報システム7月新規求人・新規求職から抽出。
- * 求人賃金については、男女不問である。
- * 中途採用者採用時賃金は、雇用保険トータル・システム取得届から抽出(4月～6月分の雇用形態常用)。

求人・求職者・中途採用者 賃金情報【7月】

大田原

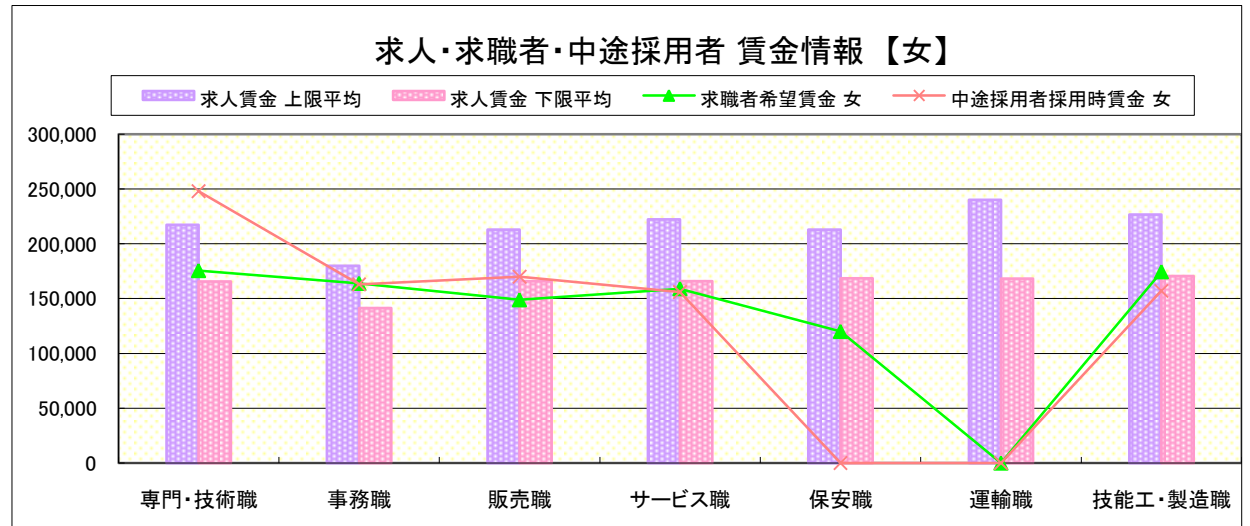
求人賃金・求職者希望賃金情報(常用) (単位:円)

| 職業別 | 職種 | 求人賃金 | | 求職者希望賃金 | |
|-----|---------|---------|---------|---------|---------|
| | | 上限平均 | 下限平均 | 男 | 女 |
| 職業別 | 専門・技術職 | 217,403 | 165,737 | 245,714 | 175,455 |
| | 事務職 | 180,026 | 141,333 | 221,304 | 163,800 |
| | 販売職 | 213,014 | 165,973 | 232,222 | 148,824 |
| | サービス職 | 222,212 | 165,982 | 208,400 | 158,947 |
| | 保安職 | 212,850 | 168,625 | 190,000 | 120,000 |
| | 運輸職 | 240,104 | 168,300 | 223,684 | 0 |
| | 技能工・製造職 | 226,669 | 170,690 | 204,955 | 174,400 |



中途採用者採用時賃金情報 (単位:円)

| 職業別 | 職種 | 中途採用者採用時賃金 | |
|-----|---------|------------|---------|
| | | 男 | 女 |
| 職業別 | 専門・技術職 | 328,000 | 248,000 |
| | 事務職 | 257,000 | 163,000 |
| | 販売職 | 205,000 | 170,000 |
| | サービス職 | 191,000 | 156,000 |
| | 保安職 | 179,000 | 0 |
| | 運輸職 | 230,000 | 0 |
| | 技能工・製造職 | 208,000 | 157,000 |



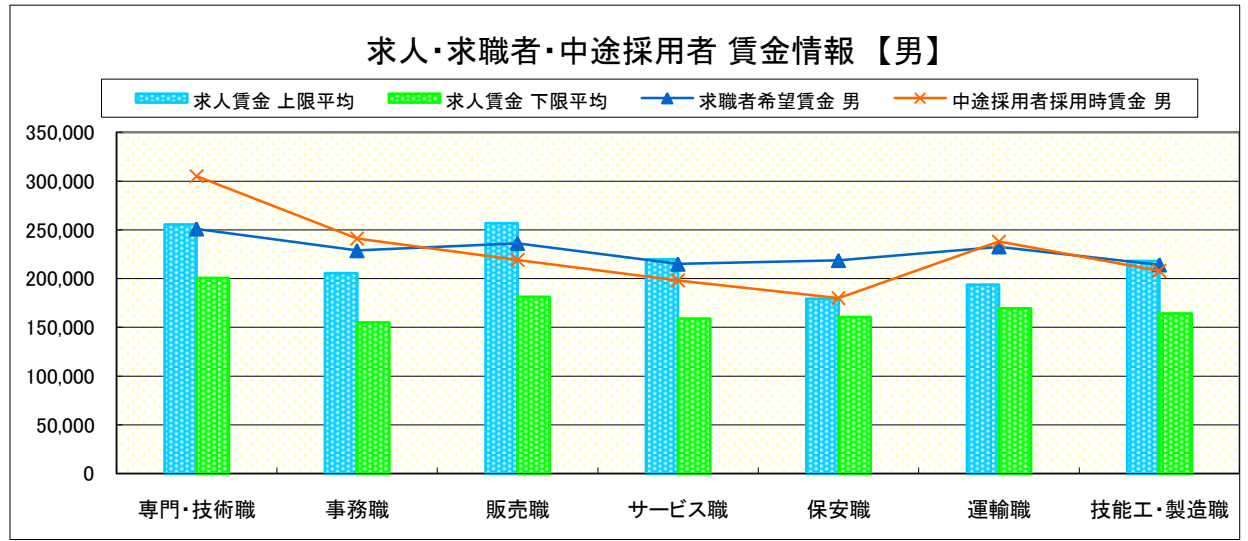
- * 求人賃金・求職者希望賃金は、総合的雇用情報システム7月新規求人・新規求職から抽出。
- * 求人賃金については、男女不問である。
- * 中途採用者採用時賃金は、雇用保険トータル・システム取得届から抽出(4月～6月分の雇用形態常用)。

求人・求職者・中途採用者 賃金情報【7月】

小 山

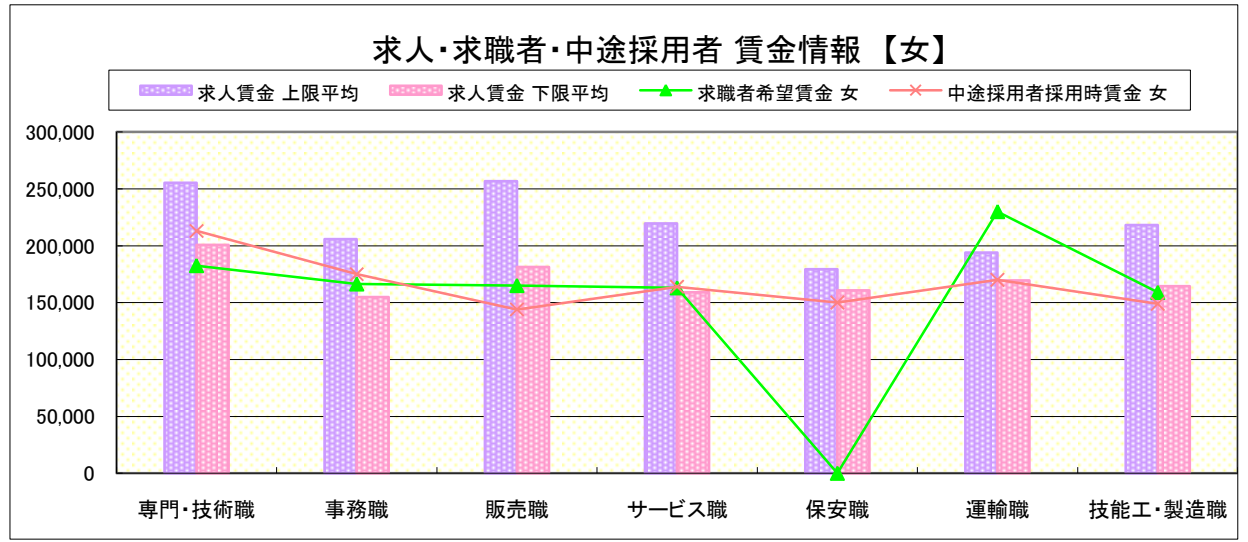
求人賃金・求職者希望賃金情報(常用) (単位:円)

| 職業別 | 職 業 別 | 求人賃金 | | 求職者希望賃金 | |
|-----|---------|---------|---------|---------|---------|
| | | 上限平均 | 下限平均 | 男 | 女 |
| | 専門・技術職 | 255,427 | 200,707 | 251,094 | 182,542 |
| | 事務職 | 205,801 | 154,965 | 228,793 | 166,370 |
| | 販売職 | 256,809 | 181,278 | 236,338 | 165,000 |
| | サービス職 | 219,659 | 159,163 | 215,000 | 163,000 |
| | 保安職 | 179,458 | 160,729 | 218,750 | 0 |
| | 運輸職 | 193,962 | 169,435 | 232,703 | 230,000 |
| | 技能工・製造職 | 218,081 | 164,339 | 214,280 | 158,980 |



中途採用者採用時賃金情報 (単位:円)

| 職業別 | 職 業 別 | 中途採用者採用時賃金 | |
|-----|---------|------------|---------|
| | | 男 | 女 |
| | 専門・技術職 | 305,000 | 213,000 |
| | 事務職 | 241,000 | 175,000 |
| | 販売職 | 219,000 | 144,000 |
| | サービス職 | 198,000 | 164,000 |
| | 保安職 | 180,000 | 150,000 |
| | 運輸職 | 238,000 | 170,000 |
| | 技能工・製造職 | 208,000 | 149,000 |



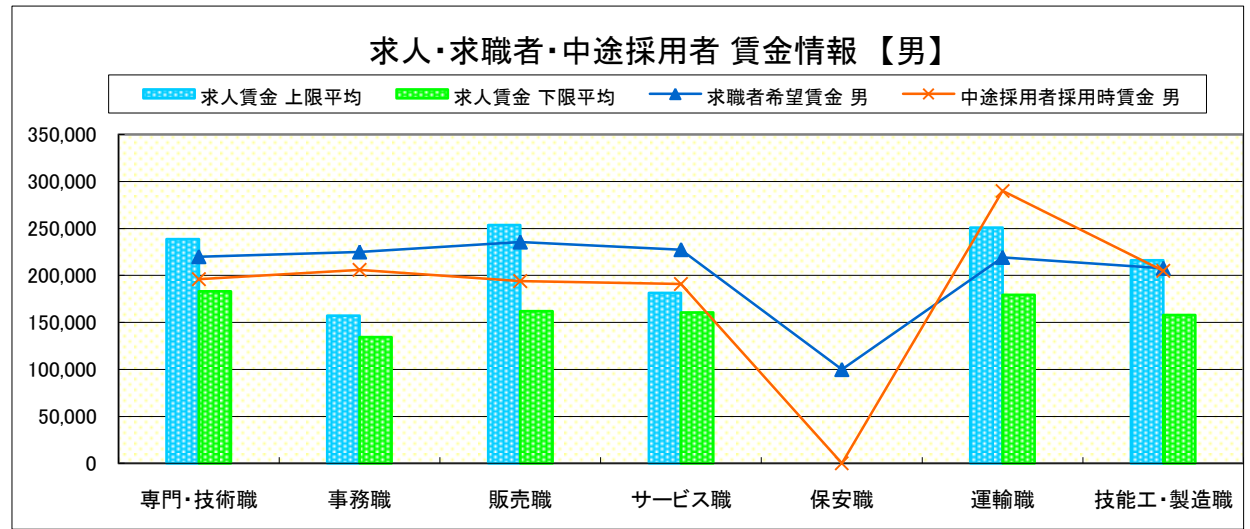
- * 求人賃金・求職者希望賃金は、総合的雇用情報システム7月新規求人・新規求職から抽出。
- * 求人賃金については、男女不問である。
- * 中途採用者採用時賃金は、雇用保険トータル・システム取得届から抽出(4月～6月分の雇用形態常用)。

求人・求職者・中途採用者 賃金情報【7月】

那須烏山

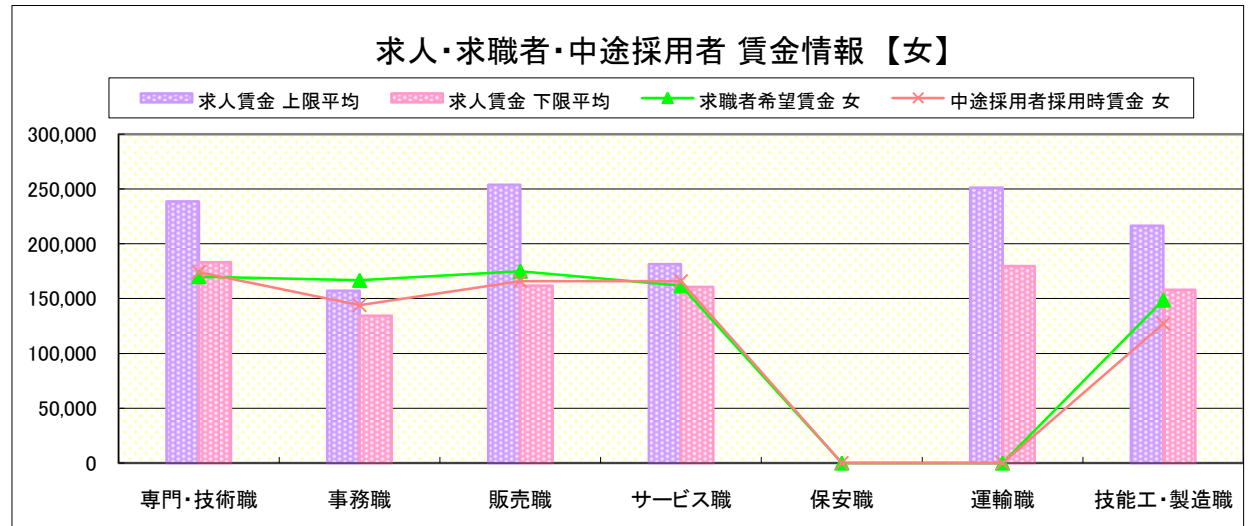
求人賃金・求職者希望賃金情報(常用) (単位:円)

| 職業別 | 職種 | 求人賃金 | | 求職者希望賃金 | |
|-----|---------|---------|---------|---------|---------|
| | | 上限平均 | 下限平均 | 男 | 女 |
| 職業別 | 専門・技術職 | 238,630 | 183,030 | 220,000 | 170,000 |
| | 事務職 | 157,171 | 134,314 | 225,000 | 166,667 |
| | 販売職 | 253,733 | 161,867 | 235,556 | 175,000 |
| | サービス職 | 181,400 | 160,733 | 227,500 | 161,667 |
| | 保安職 | 0 | 0 | 100,000 | 0 |
| | 運輸職 | 251,075 | 179,525 | 219,231 | 0 |
| | 技能工・製造職 | 216,328 | 157,935 | 207,647 | 148,667 |



中途採用者採用時賃金情報 (単位:円)

| 職業別 | 職種 | 中途採用者採用時賃金 | |
|-----|---------|------------|---------|
| | | 男 | 女 |
| 職業別 | 専門・技術職 | 196,000 | 174,000 |
| | 事務職 | 206,000 | 144,000 |
| | 販売職 | 194,000 | 166,000 |
| | サービス職 | 191,000 | 166,000 |
| | 保安職 | 0 | 0 |
| | 運輸職 | 290,000 | 0 |
| | 技能工・製造職 | 205,000 | 127,000 |



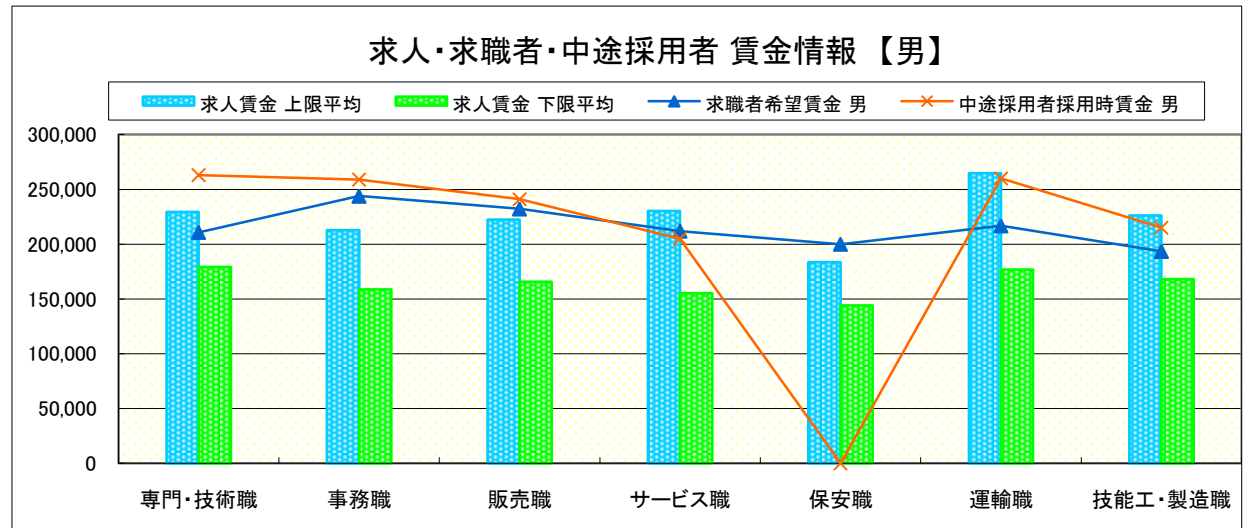
- * 求人賃金・求職者希望賃金は、総合的雇用情報システム7月新規求人・新規求職から抽出。
- * 求人賃金については、男女不問である。
- * 中途採用者採用時賃金は、雇用保険トータル・システム取得届から抽出(4月～6月分の雇用形態常用)。

求人・求職者・中途採用者 賃金情報【7月】

日光

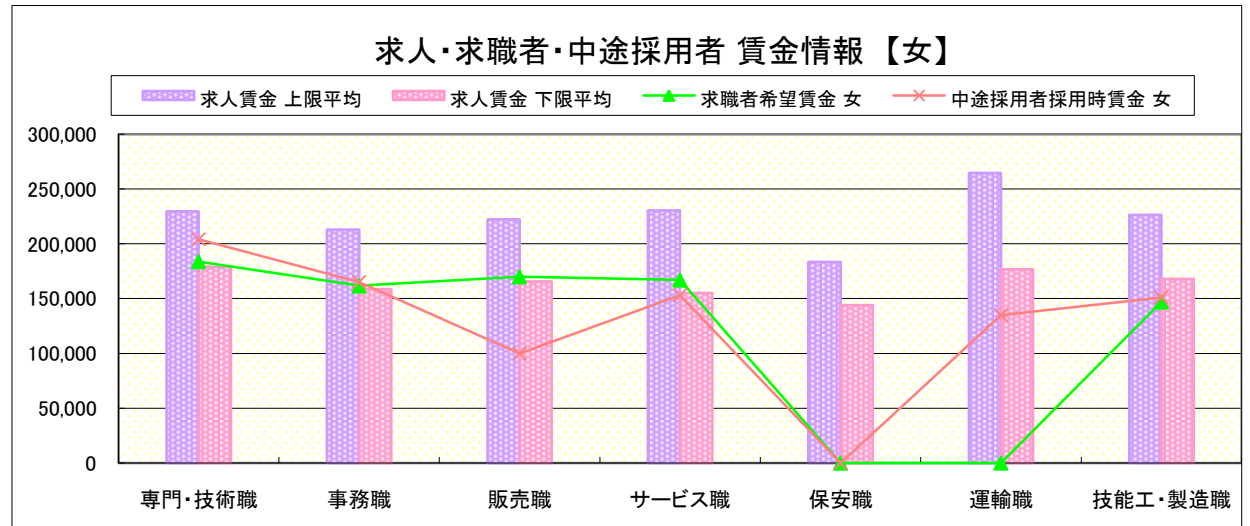
求人賃金・求職者希望賃金情報(常用) (単位:円)

| 職業別 | 職種 | 求人賃金 | | 求職者希望賃金 | |
|-----|---------|---------|---------|---------|---------|
| | | 上限平均 | 下限平均 | 男 | 女 |
| 職業別 | 専門・技術職 | 229,428 | 179,053 | 210,833 | 183,846 |
| | 事務職 | 212,850 | 158,575 | 243,889 | 161,714 |
| | 販売職 | 222,291 | 165,627 | 232,222 | 170,000 |
| | サービス職 | 230,370 | 155,178 | 212,000 | 167,059 |
| | 保安職 | 183,500 | 144,000 | 200,000 | 0 |
| | 運輸職 | 264,700 | 176,700 | 216,818 | 0 |
| | 技能工・製造職 | 226,297 | 167,961 | 193,429 | 147,000 |



中途採用者採用時賃金情報 (単位:円)

| 職業別 | 職種 | 中途採用者採用時賃金 | |
|-----|---------|------------|---------|
| | | 男 | 女 |
| 職業別 | 専門・技術職 | 263,000 | 204,000 |
| | 事務職 | 259,000 | 165,000 |
| | 販売職 | 241,000 | 100,000 |
| | サービス職 | 205,000 | 153,000 |
| | 保安職 | 0 | 0 |
| | 運輸職 | 260,000 | 135,000 |
| | 技能工・製造職 | 215,000 | 151,000 |



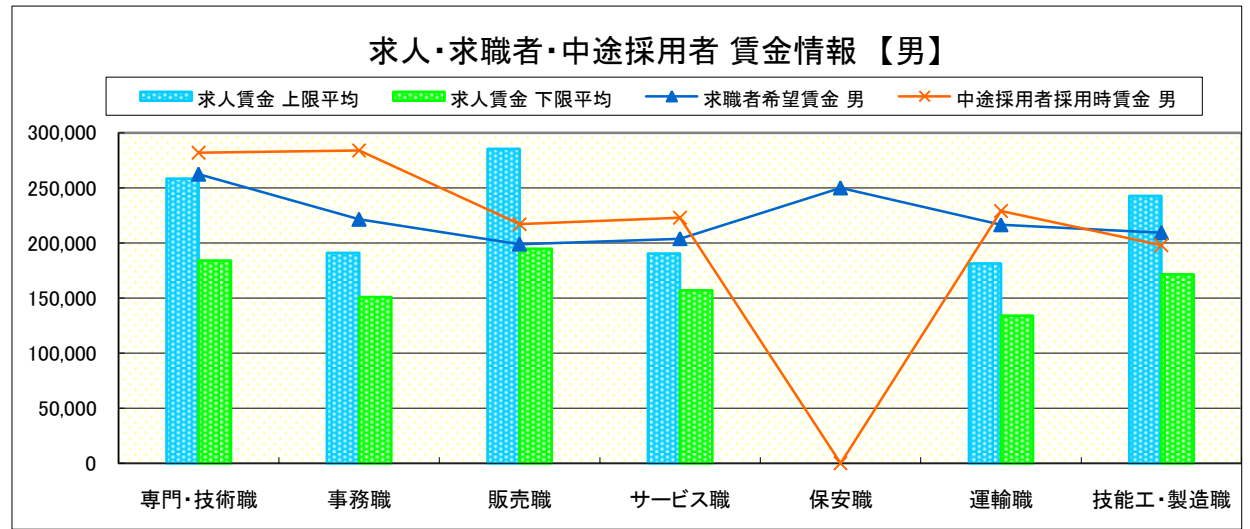
- * 求人賃金・求職者希望賃金は、総合的雇用情報システム7月新規求人・新規求職から抽出。
- * 求人賃金については、男女不問である。
- * 中途採用者採用時賃金は、雇用保険トータル・システム取得届から抽出(4月～6月分の雇用形態常用)。

求人・求職者・中途採用者 賃金情報【7月】

黒 磯

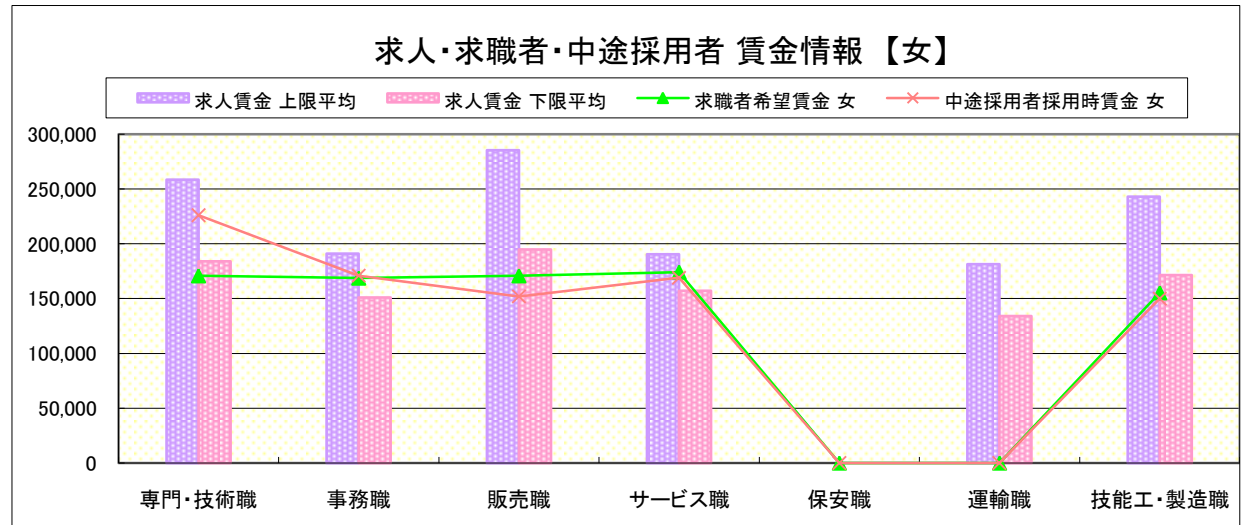
求人賃金・求職者希望賃金情報(常用) (単位:円)

| 職業別 | 職種 | 求人賃金 | | 求職者希望賃金 | |
|-----|---------|---------|---------|---------|---------|
| | | 上限平均 | 下限平均 | 男 | 女 |
| 職業別 | 専門・技術職 | 258,446 | 184,059 | 262,500 | 170,833 |
| | 事務職 | 190,872 | 150,932 | 221,481 | 168,718 |
| | 販売職 | 285,400 | 194,889 | 198,947 | 170,833 |
| | サービス職 | 190,469 | 157,038 | 203,889 | 174,167 |
| | 保安職 | 0 | 0 | 250,000 | 0 |
| | 運輸職 | 181,500 | 134,000 | 216,500 | 0 |
| | 技能工・製造職 | 242,839 | 171,414 | 209,394 | 155,333 |



中途採用者採用時賃金情報 (単位:円)

| 職業別 | 職種 | 中途採用者採用時賃金 | |
|-----|---------|------------|---------|
| | | 男 | 女 |
| 職業別 | 専門・技術職 | 282,000 | 226,000 |
| | 事務職 | 284,000 | 171,000 |
| | 販売職 | 217,000 | 152,000 |
| | サービス職 | 223,000 | 169,000 |
| | 保安職 | 0 | 0 |
| | 運輸職 | 229,000 | 0 |
| | 技能工・製造職 | 198,000 | 150,000 |



- * 求人賃金・求職者希望賃金は、総合的雇用情報システム7月新規求人・新規求職から抽出。
- * 求人賃金については、男女不問である。
- * 中途採用者採用時賃金は、雇用保険トータル・システム取得届から抽出(4月～6月分の雇用形態常用)。