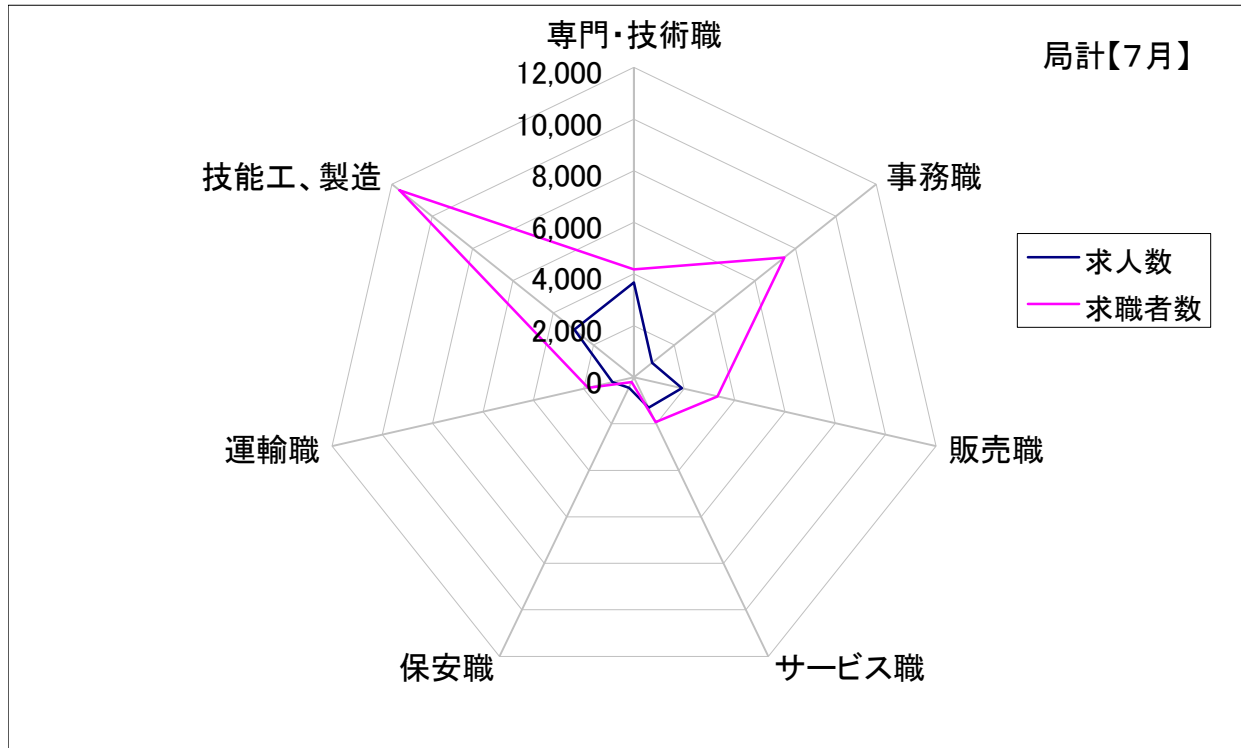


求人・求職バランスシート【7月】

局 計

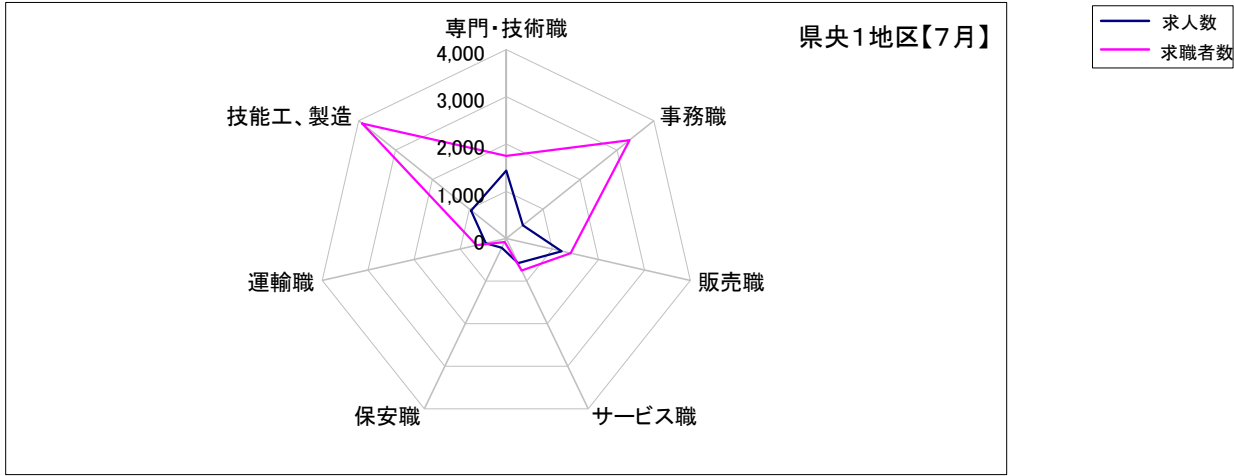
	専門・技術職	事務職	販売職	サービス職	保安職	運輸職	技能工、製造
求人数	3,667	901	1,899	1,306	448	850	2,959
求職者数	4,177	7,448	3,321	1,927	210	1,825	11,609



求人・求職バランスシート【7月】


県央1地区

	専門・技術職	事務職	販売職	サービス職	保安職	運輸職	技能工、製造
求人数	1,440	449	1,206	577	214	442	949
求職者数	1,746	3,341	1,400	755	80	649	3,899




宇都宮

	専門・技術職	事務職	販売職	サービス職	保安職	運輸職	技能工、製造
求人数	1,155	342	1,133	393	197	380	679
求職者数	1,473	2,734	1,151	566	63	469	2,879



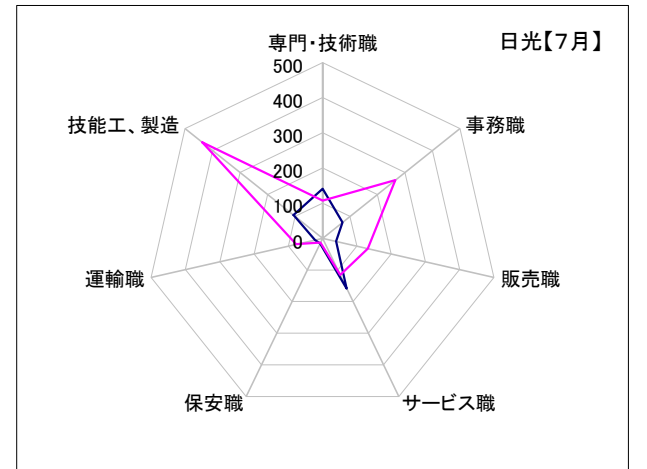
鹿沼

	専門・技術職	事務職	販売職	サービス職	保安職	運輸職	技能工、製造
求人数	144	34	33	25	0	40	164
求職者数	166	342	117	73	3	103	582



日光

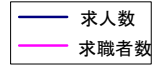
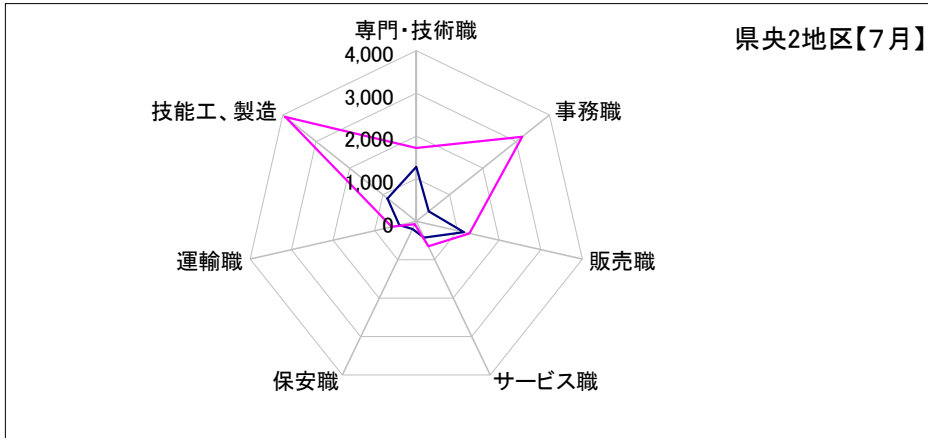
	専門・技術職	事務職	販売職	サービス職	保安職	運輸職	技能工、製造
求人数	141	73	40	159	17	22	106
求職者数	107	265	132	116	14	77	438



求人・求職バランスシート【7月】

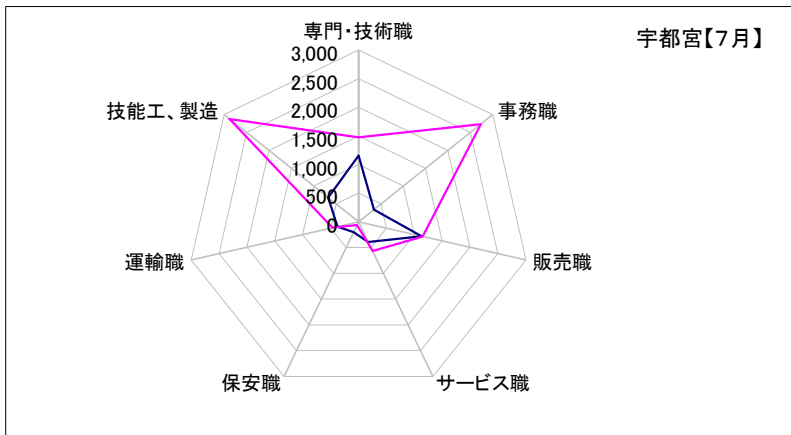
県央2地区

	専門・技術職	事務職	販売職	サービス職	保安職	運輸職	技能工、製造
求人数	1,277	376	1,149	428	205	409	857
求職者数	1,718	3,182	1,283	655	76	593	3,929



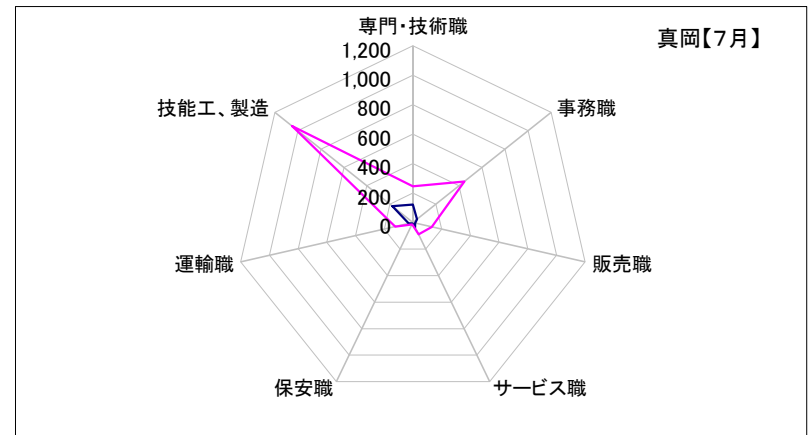
宇都宮

	専門・技術職	事務職	販売職	サービス職	保安職	運輸職	技能工、製造
求人数	1,155	342	1,133	393	197	380	679
求職者数	1,473	2,734	1,151	566	63	469	2,879



真岡

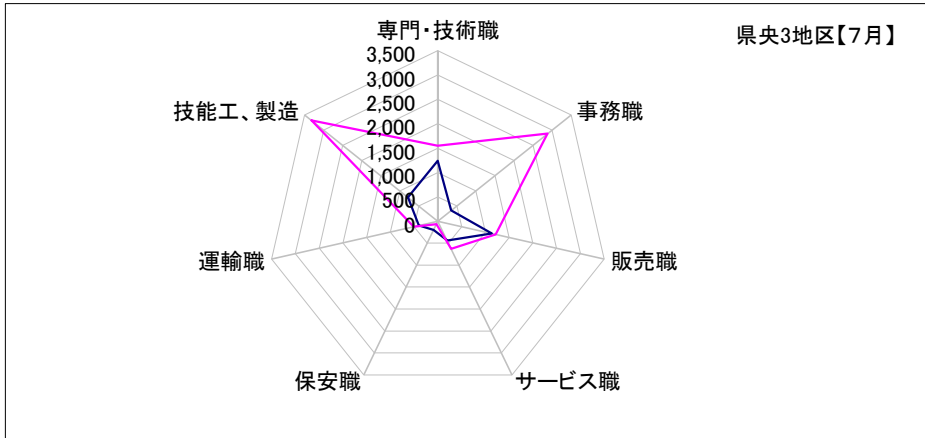
	専門・技術職	事務職	販売職	サービス職	保安職	運輸職	技能工、製造
求人数	122	34	16	35	8	29	178
求職者数	245	448	132	89	13	124	1,050



求人・求職バランスシート【7月】

県央3地区

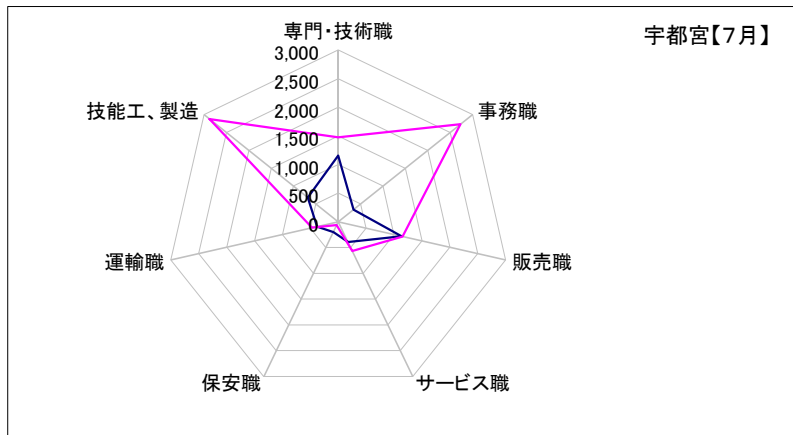
	専門・技術職	事務職	販売職	サービス職	保安職	運輸職	技能工、製造
求人数	1,243	353	1,139	441	197	404	789
求職者数	1,550	2,882	1,218	631	68	512	3,320



— 求人数
— 求職者数

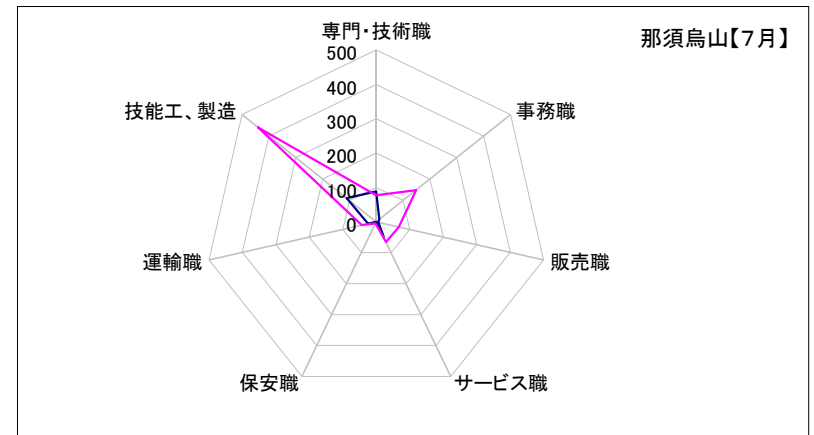
宇都宮

	専門・技術職	事務職	販売職	サービス職	保安職	運輸職	技能工、製造
求人数	1,155	342	1,133	393	197	380	679
求職者数	1,473	2,734	1,151	566	63	469	2,879



那須烏山

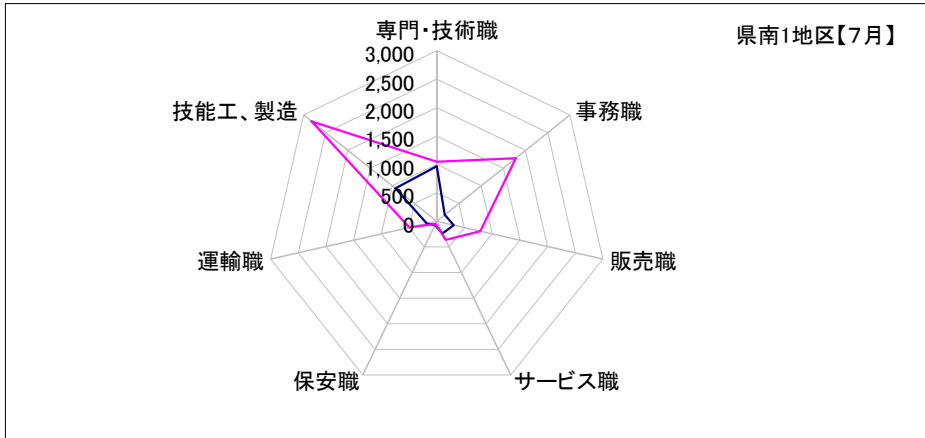
	専門・技術職	事務職	販売職	サービス職	保安職	運輸職	技能工、製造
求人数	88	11	6	48	0	24	110
求職者数	77	148	67	65	5	43	441



求人・求職バランスシート【7月】

県南1地区

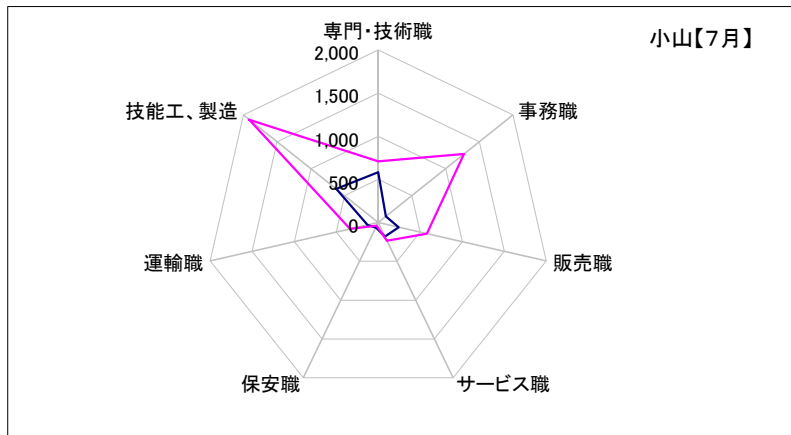
	専門・技術職	事務職	販売職	サービス職	保安職	運輸職	技能工、製造
求人数	968	179	306	240	78	177	929
求職者数	1,046	1,777	789	364	53	497	2,816



— 求人数
— 求職者数

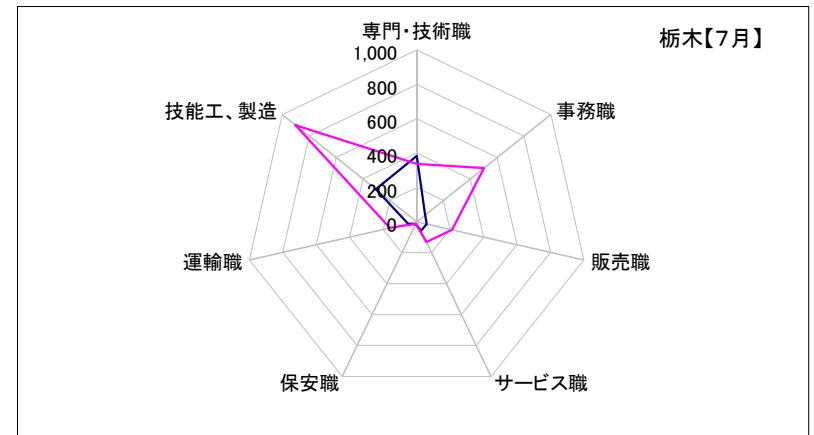
小山

	専門・技術職	事務職	販売職	サービス職	保安職	運輸職	技能工、製造
求人数	585	115	245	181	64	126	624
求職者数	709	1,274	577	234	41	337	1,914



栃木


	専門・技術職	事務職	販売職	サービス職	保安職	運輸職	技能工、製造
求人数	383	64	61	59	14	51	305
求職者数	337	503	212	130	12	160	902



求人・求職バランスシート【7月】

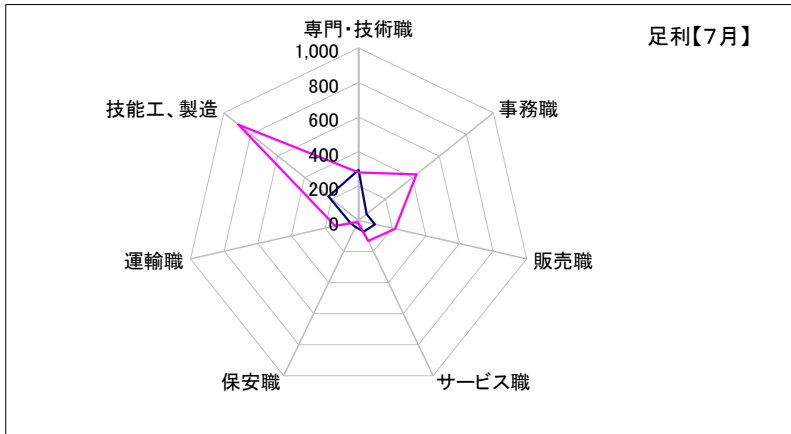
県南2地区

	専門・技術職	事務職	販売職	サービス職	保安職	運輸職	技能工、製造
求人数	522	87	154	110	46	86	386
求職者数	496	796	442	231	24	260	1,608



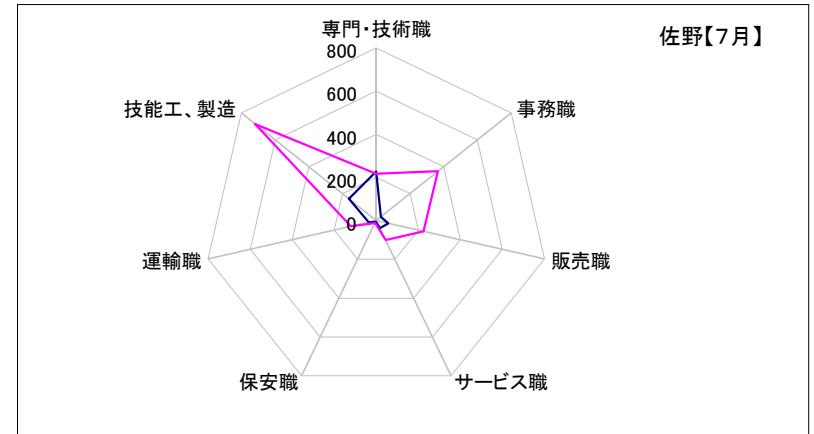
足利

	専門・技術職	事務職	販売職	サービス職	保安職	運輸職	技能工、製造
求人数	294	60	97	71	40	50	223
求職者数	279	430	218	131	11	139	890



佐野

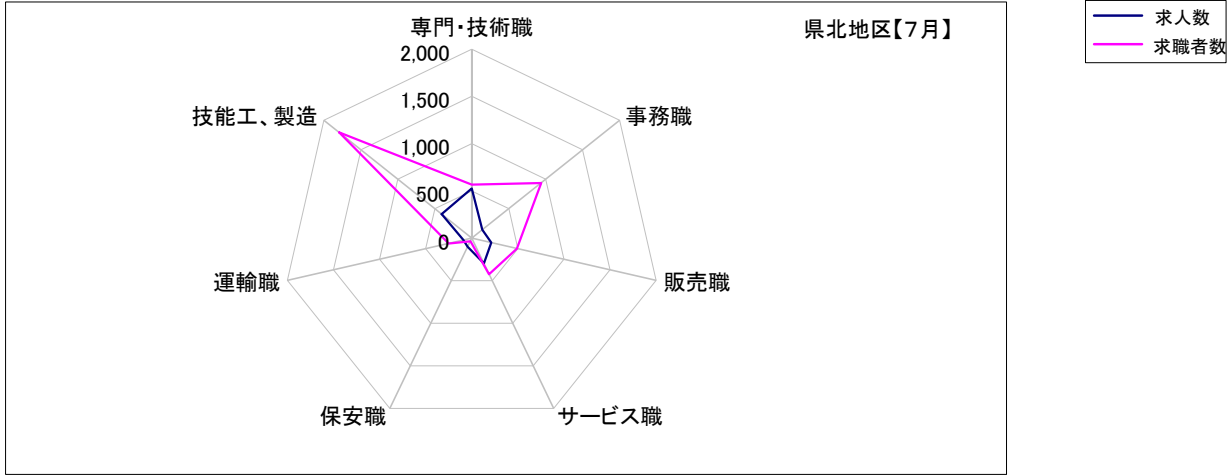
	専門・技術職	事務職	販売職	サービス職	保安職	運輸職	技能工、製造
求人数	228	27	57	39	6	36	163
求職者数	217	366	224	100	13	121	718



求人・求職バランスシート【7月】

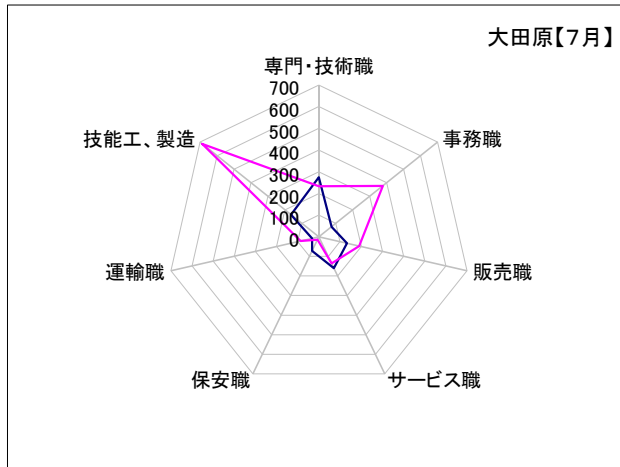
県北地区

	専門・技術職	事務職	販売職	サービス職	保安職	運輸職	技能工、製造
求人数	527	141	211	296	102	92	407
求職者数	567	938	491	423	35	252	1,795



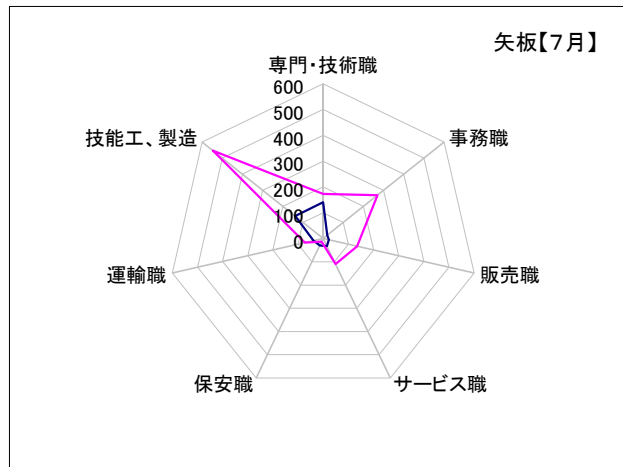
大田原

	専門・技術職	事務職	販売職	サービス職	保安職	運輸職	技能工、製造
求人数	274	75	132	160	72	33	164
求職者数	234	376	190	136	14	86	687



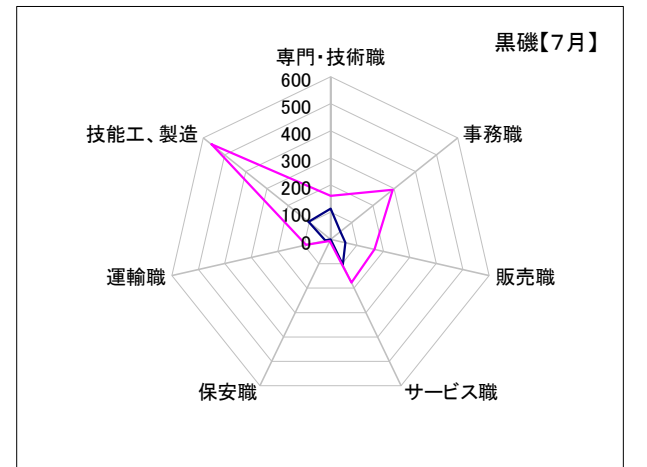
矢板

	専門・技術職	事務職	販売職	サービス職	保安職	運輸職	技能工、製造
求人数	140	20	23	32	30	39	139
求職者数	173	269	135	110	14	73	546



黒磯

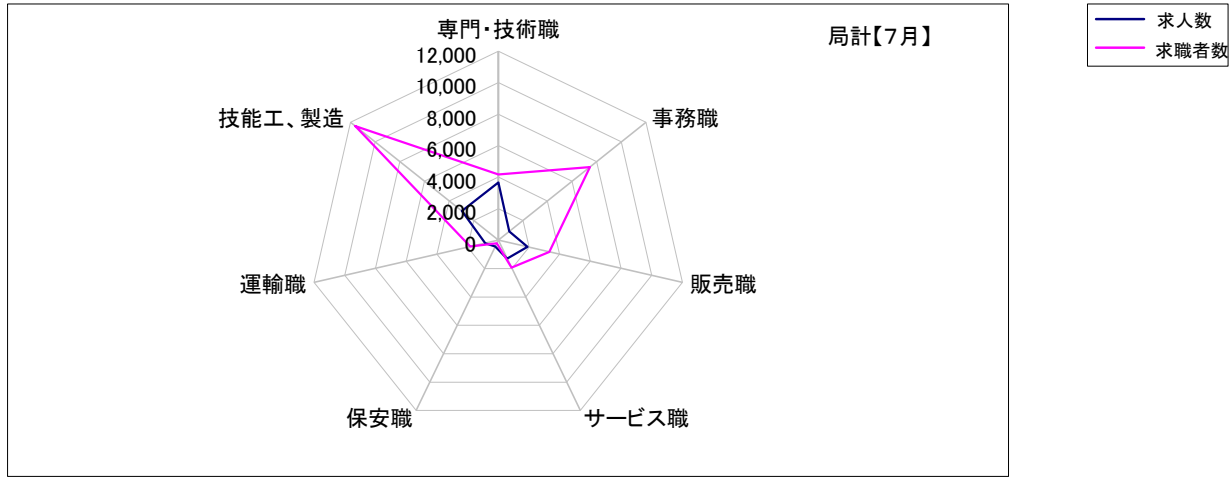
	専門・技術職	事務職	販売職	サービス職	保安職	運輸職	技能工、製造
求人数	113	46	56	104	0	20	104
求職者数	160	293	166	177	7	93	562



求人・求職バランスシート【7月】

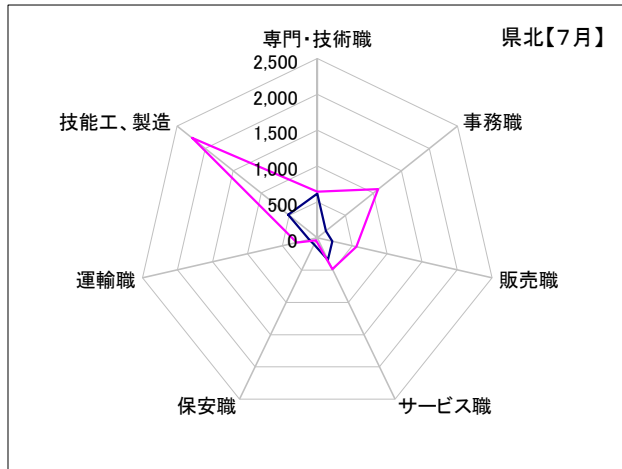
局計

	専門・技術職	事務職	販売職	サービス職	保安職	運輸職	技能工、製造
求人数	3,667	901	1,899	1,306	448	850	2,959
求職者数	4,177	7,448	3,321	1,927	210	1,825	11,609




県北 《矢板・大田原・那須烏山・黒磯》

	専門・技術職	事務職	販売職	サービス職	保安職	運輸職	技能工、製造
求人数	615	152	217	344	102	116	517
求職者数	644	1,086	558	488	40	295	2,236




県央 《宇都宮・鹿沼・真岡・日光》

	専門・技術職	事務職	販売職	サービス職	保安職	運輸職	技能工、製造
求人数	1,562	483	1,222	612	222	471	1,127
求職者数	1,991	3,789	1,532	844	93	773	4,949



県南 《栃木・佐野・足利・小山》

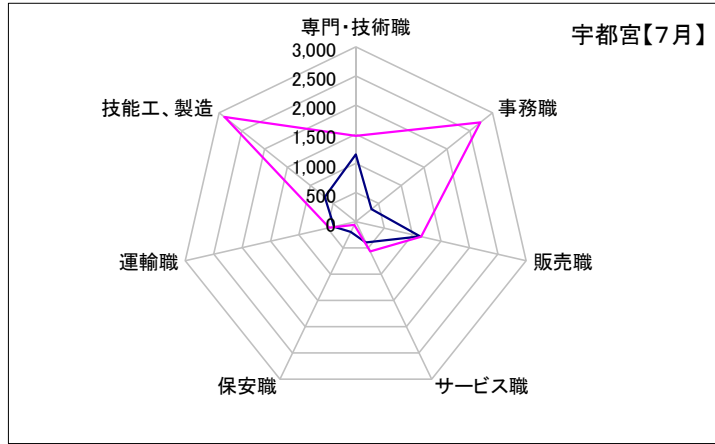
	専門・技術職	事務職	販売職	サービス職	保安職	運輸職	技能工、製造
求人数	1,490	266	460	350	124	263	1,315
求職者数	1,542	2,573	1,231	595	77	757	4,424



求人・求職バランスシート【7月】

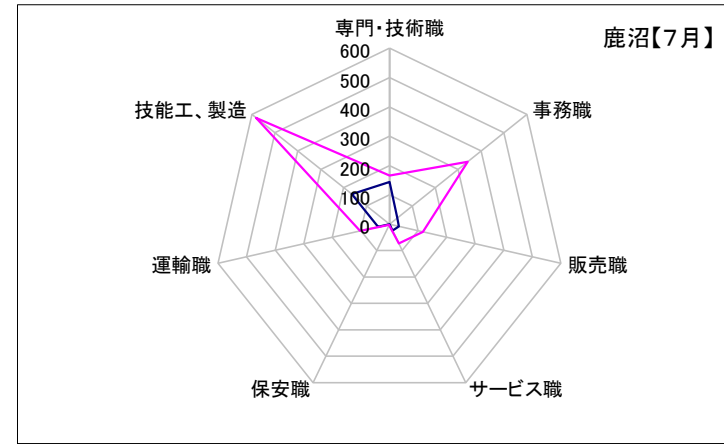
宇都宮

	専門・技術職	事務職	販売職	サービス職	保安職	運輸職	技能工、製造
求人数	1,155	342	1,133	393	197	380	679
求職者数	1,473	2,734	1,151	566	63	469	2,879



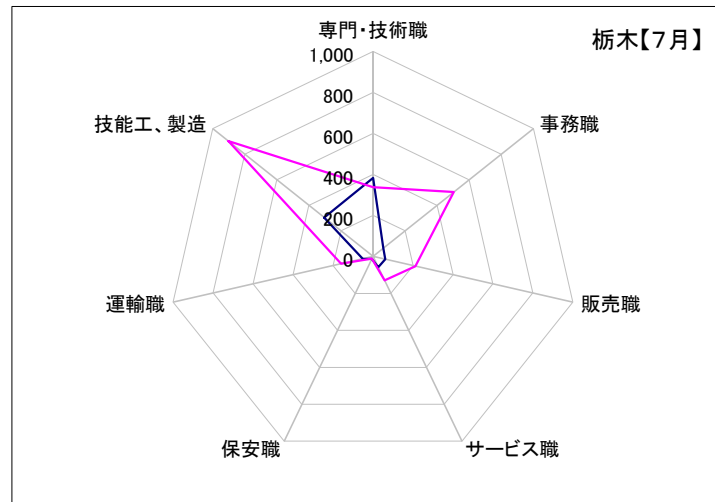
鹿沼

	専門・技術職	事務職	販売職	サービス職	保安職	運輸職	技能工、製造
求人数	144	34	33	25	0	40	164
求職者数	166	342	117	73	3	103	582



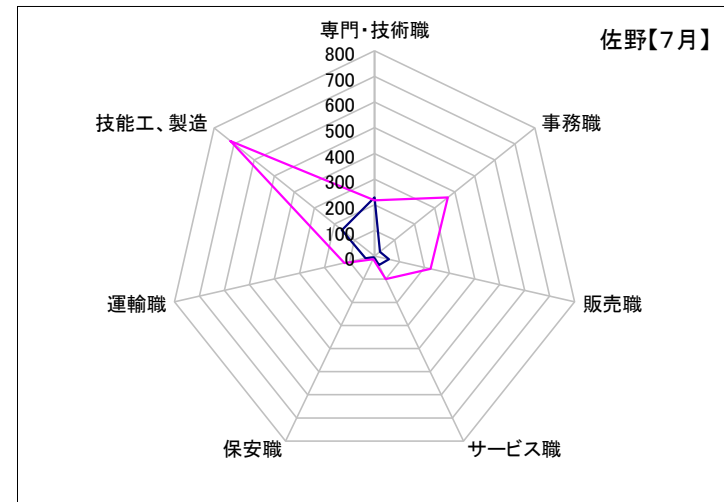
栃木

	専門・技術職	事務職	販売職	サービス職	保安職	運輸職	技能工、製造
求人数	383	64	61	59	14	51	305
求職者数	337	503	212	130	12	160	902



佐野

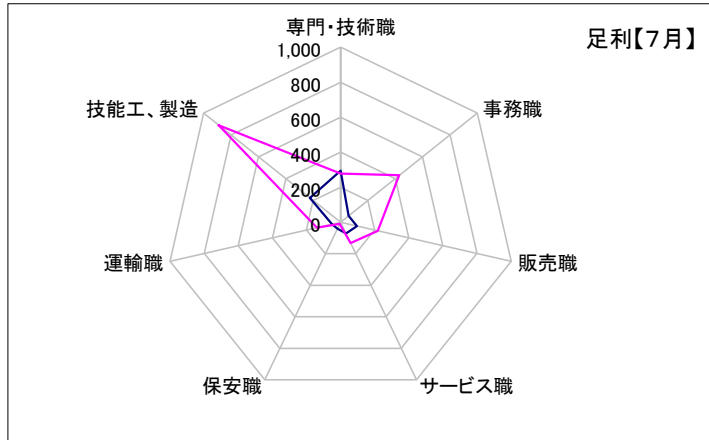
	専門・技術職	事務職	販売職	サービス職	保安職	運輸職	技能工、製造
求人数	228	27	57	39	6	36	163
求職者数	217	366	224	100	13	121	718



求人・求職バランスシート【7月】

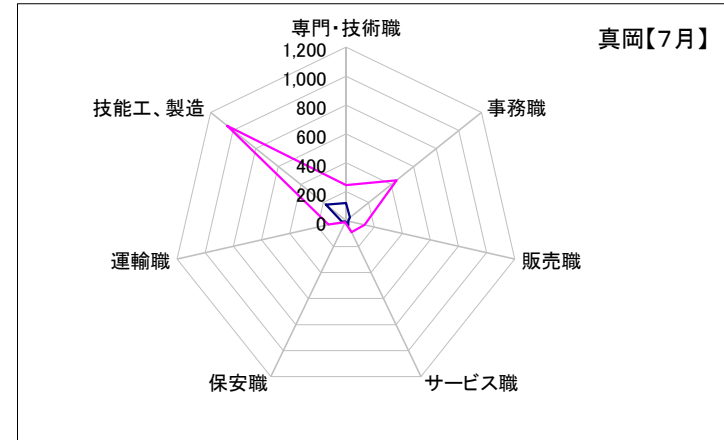
足利

	専門・技術職	事務職	販売職	サービス職	保安職	運輸職	技能工、製造
求人数	294	60	97	71	40	50	223
求職者数	279	430	218	131	11	139	890



真岡

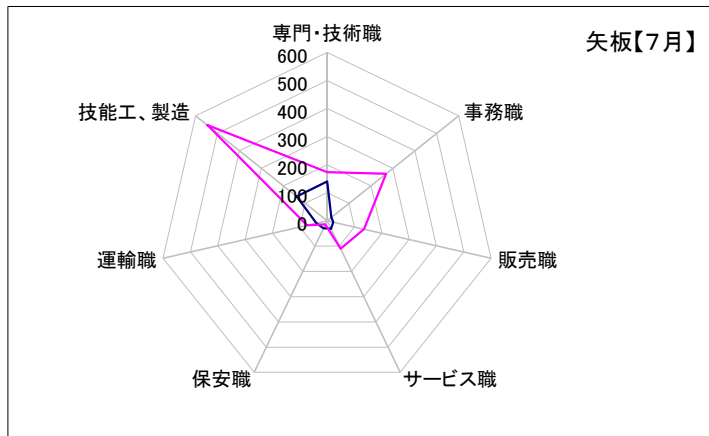
	専門・技術職	事務職	販売職	サービス職	保安職	運輸職	技能工、製造
求人数	122	34	16	35	8	29	178
求職者数	245	448	132	89	13	124	1,050



— 求人数
— 求職者数

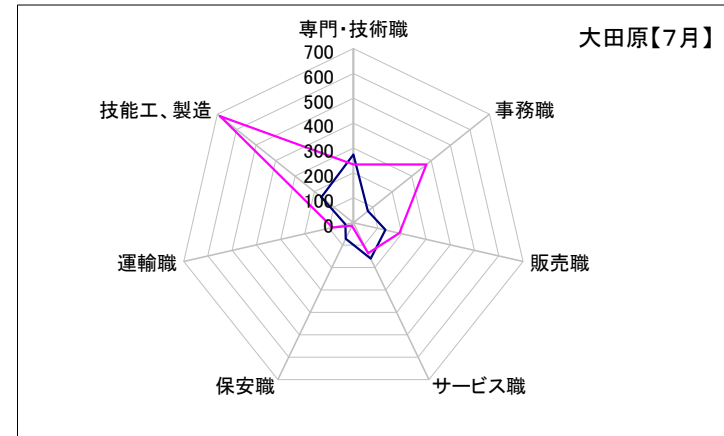
矢板

	専門・技術職	事務職	販売職	サービス職	保安職	運輸職	技能工、製造
求人数	140	20	23	32	30	39	139
求職者数	173	269	135	110	14	73	546



大田原

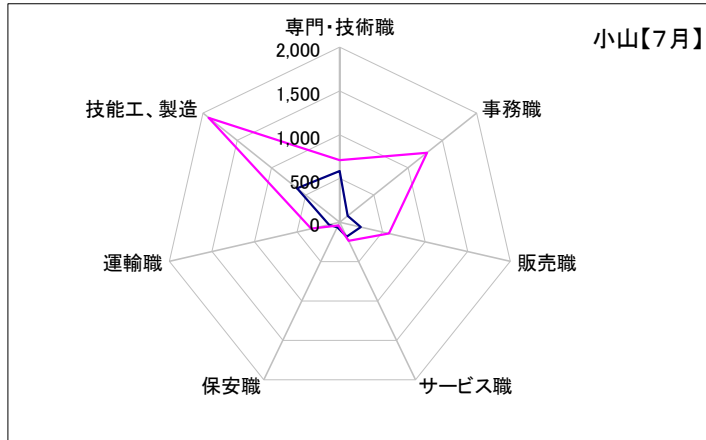
	専門・技術職	事務職	販売職	サービス職	保安職	運輸職	技能工、製造
求人数	274	75	132	160	72	33	164
求職者数	234	376	190	136	14	86	687



求人・求職バランスシート【7月】

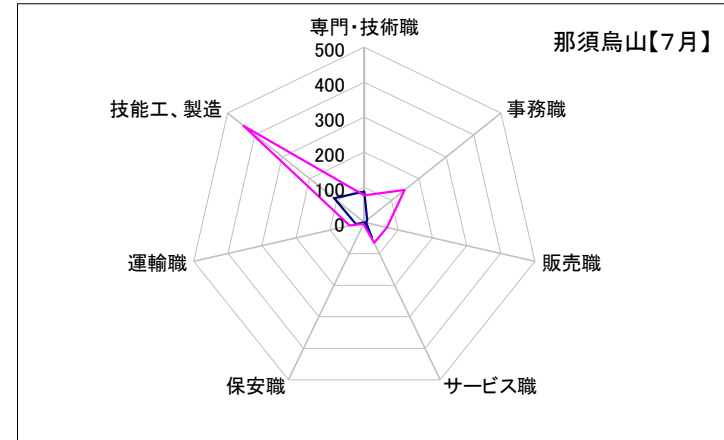
小山

	専門・技術職	事務職	販売職	サービス職	保安職	運輸職	技能工、製造
求人数	585	115	245	181	64	126	624
求職者数	709	1,274	577	234	41	337	1,914



那須烏山

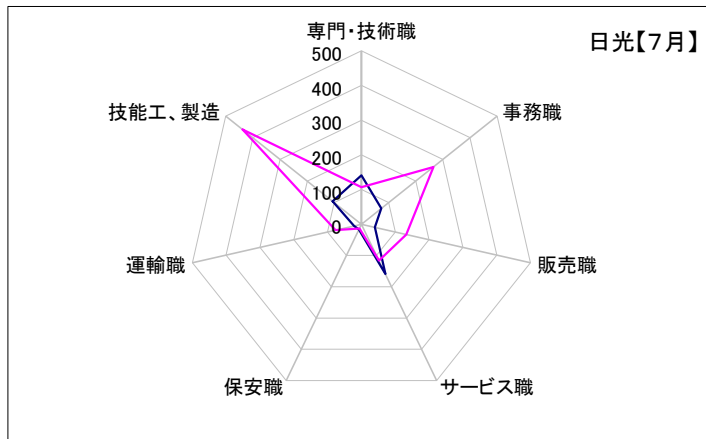
	専門・技術職	事務職	販売職	サービス職	保安職	運輸職	技能工、製造
求人数	88	11	6	48	0	24	110
求職者数	77	148	67	65	5	43	441



— 求人数
— 求職者数

日光

	専門・技術職	事務職	販売職	サービス職	保安職	運輸職	技能工、製造
求人数	141	73	40	159	17	22	106
求職者数	107	265	132	116	14	77	438



黒磯

	専門・技術職	事務職	販売職	サービス職	保安職	運輸職	技能工、製造
求人数	113	46	56	104	0	20	104
求職者数	160	293	166	177	7	93	562

