

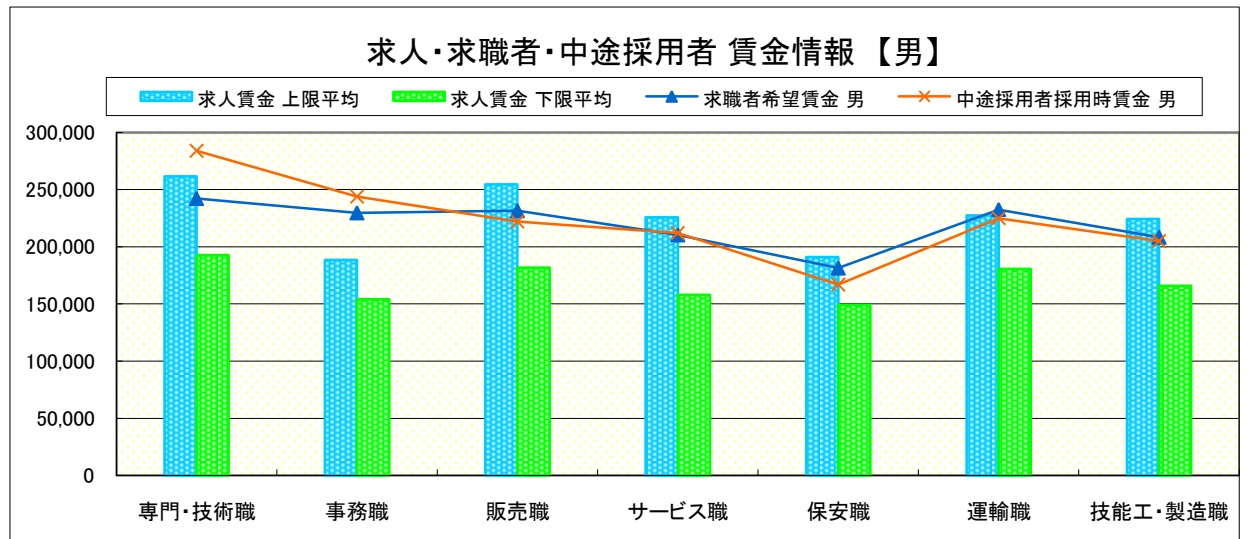
求人・求職者・中途採用者 賃金情報【5月】

局 計

求人賃金・求職者希望賃金情報(常用)

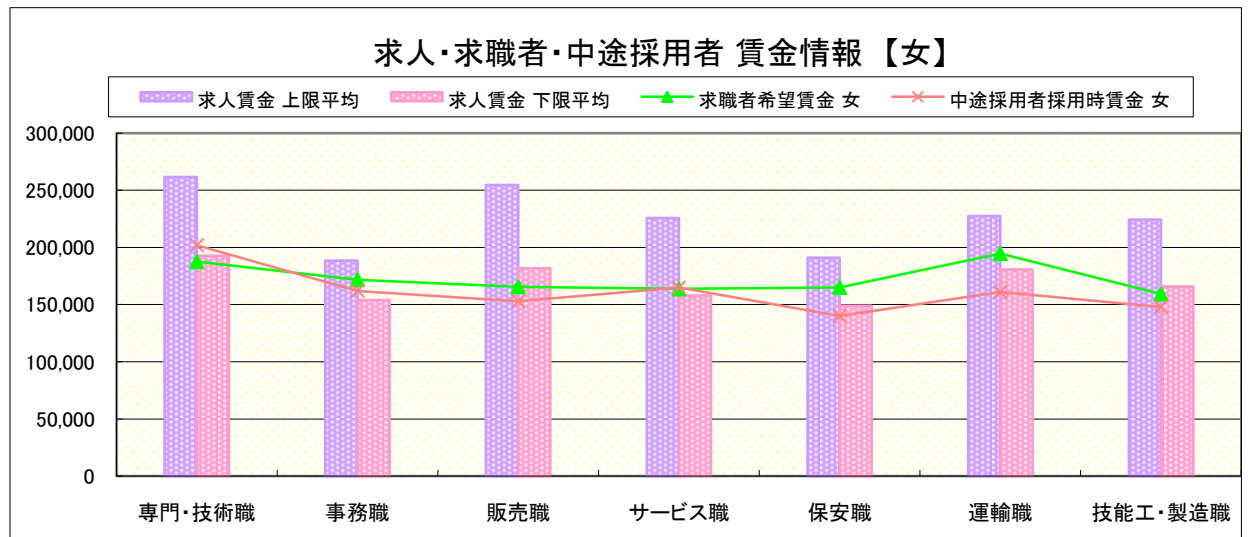
(単位:円)

職業別	職種	求人賃金		求職者希望賃金	
		上限平均	下限平均	男	女
職業別	専門・技術職	261,630	192,586	242,203	187,649
	事務職	188,555	154,077	229,667	171,820
	販売職	254,630	181,735	231,545	165,620
	サービス職	225,757	158,061	210,392	163,750
	保安職	190,943	149,066	181,389	165,000
	運輸職	227,517	180,582	232,559	194,615
	技能工・製造職	224,265	165,892	208,325	159,271



中途採用者採用時賃金情報 (単位:円)

職業別	職種	中途採用者採用時賃金	
		男	女
職業別	専門・技術職	284,000	202,000
	事務職	244,000	162,000
	販売職	222,000	153,000
	サービス職	212,000	165,000
	保安職	167,000	140,000
	運輸職	225,000	161,000
	技能工・製造職	205,000	148,000



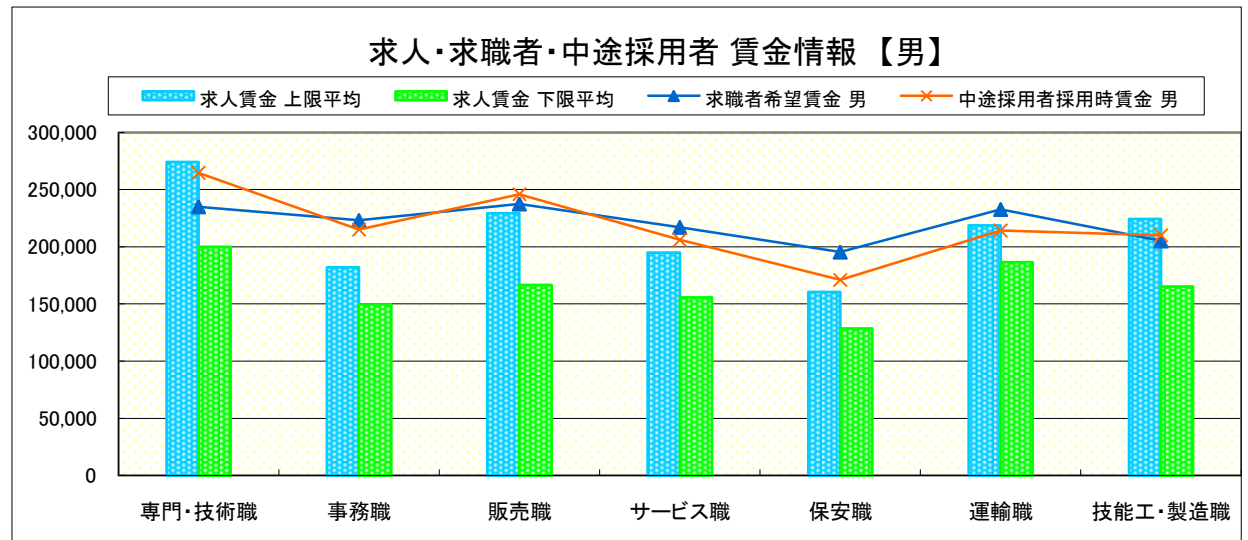
- * 求人賃金・求職者希望賃金は、総合的雇用情報システム5月新規求人・新規求職から抽出。
- * 求人賃金については、男女不問である。
- * 中途採用者採用時賃金は、雇用保険トータル・システム取得届から抽出(1月～3月分の雇用形態常用)。

求人・求職者・中途採用者 賃金情報【5月】

県央1地区 《宇都宮・鹿沼・日光》

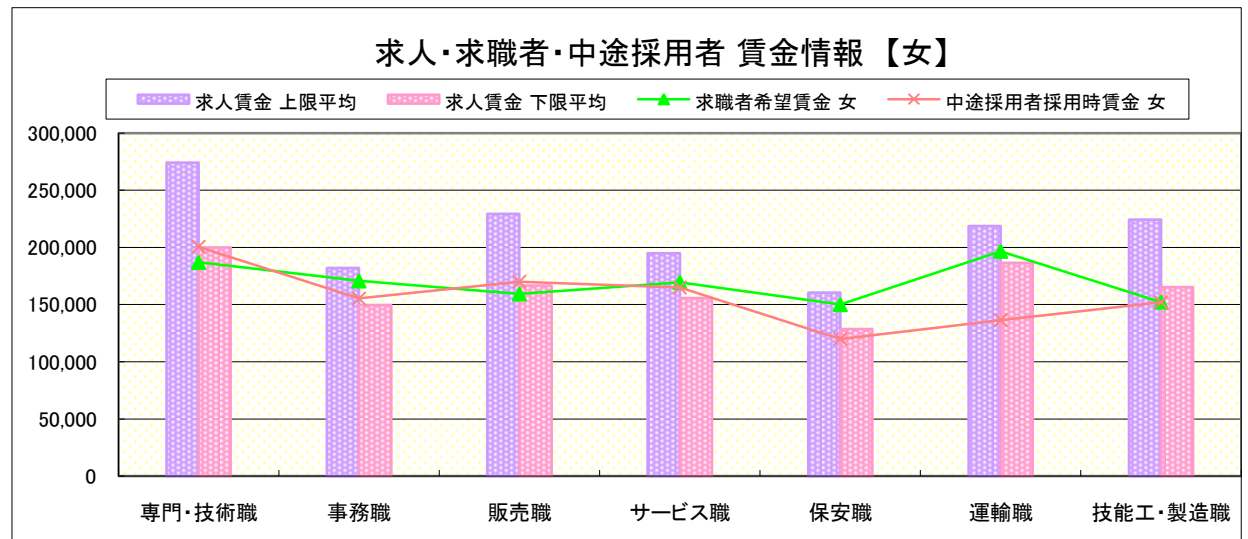
求人賃金・求職者希望賃金情報(常用) (単位:円)

職業別	職種	求人賃金		求職者希望賃金	
		上限平均	下限平均	男	女
職業別	専門・技術職	274,118	199,841	235,005	186,981
	事務職	182,151	149,454	223,135	170,715
	販売職	229,334	166,708	237,466	159,305
	サービス職	195,027	155,807	217,118	169,555
	保安職	160,525	128,580	195,556	150,000
	運輸職	218,758	186,499	232,743	196,667
	技能工・製造職	224,425	165,130	205,272	152,195



中途採用者採用時賃金情報 (単位:円)

職業別	職種	中途採用者採用時賃金	
		男	女
職業別	専門・技術職	264,667	200,667
	事務職	215,000	155,333
	販売職	246,000	170,000
	サービス職	206,000	165,000
	保安職	171,000	120,000
	運輸職	214,333	136,500
	技能工・製造職	210,000	152,000



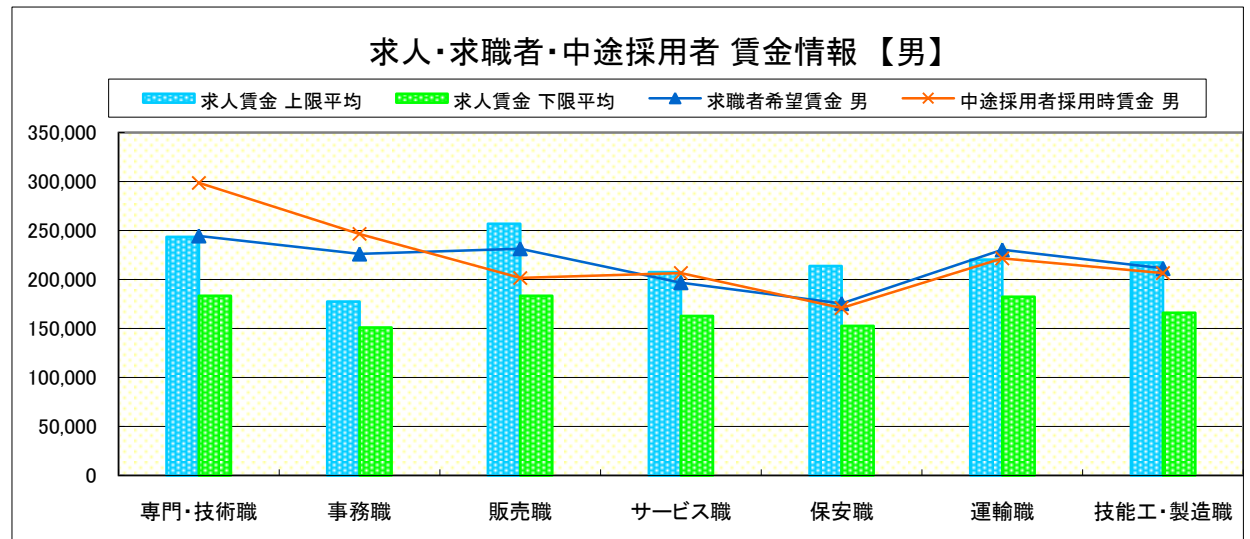
- * 求人賃金・求職者希望賃金は、総合的雇用情報システム5月新規求人・新規求職から抽出。
- * 求人賃金については、男女不問である。
- * 中途採用者採用時賃金は、雇用保険トータル・システム取得届から抽出(1月～3月分の雇用形態常用)。

求人・求職者・中途採用者 賃金情報【5月】

県央2地区 《宇都宮・真岡》

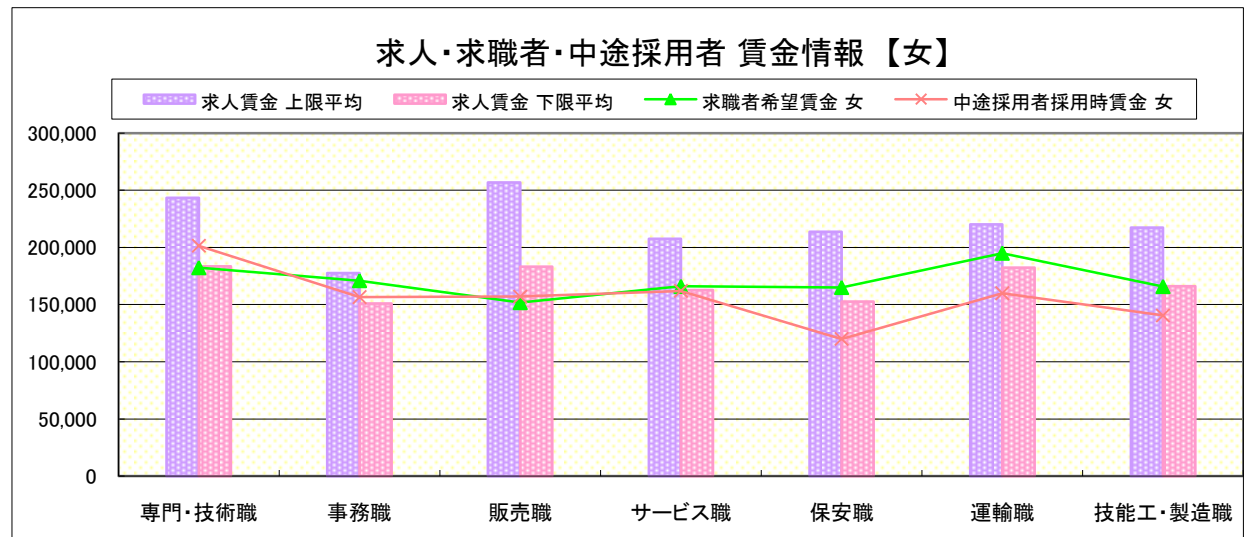
求人賃金・求職者希望賃金情報(常用) (単位:円)

職業別	職種	求人賃金		求職者希望賃金	
		上限平均	下限平均	男	女
職業別	専門・技術職	243,446	183,467	244,530	182,333
	事務職	177,575	150,962	226,094	170,975
	販売職	256,896	183,263	231,474	151,743
	サービス職	207,397	162,832	196,859	165,962
	保安職	213,725	152,530	175,556	165,000
	運輸職	220,102	182,209	230,335	195,000
	技能工・製造職	217,260	166,167	211,283	165,848



中途採用者採用時賃金情報 (単位:円)

職業別	職種	中途採用者採用時賃金	
		男	女
職業別	専門・技術職	298,500	201,500
	事務職	246,500	156,500
	販売職	201,500	157,000
	サービス職	206,500	162,000
	保安職	171,000	120,000
	運輸職	221,500	160,000
	技能工・製造職	206,500	140,500



- * 求人賃金・求職者希望賃金は、総合的雇用情報システム5月新規求人・新規求職から抽出。
- * 求人賃金については、男女不問である。
- * 中途採用者採用時賃金は、雇用保険トータル・システム取得届から抽出(1月～3月分の雇用形態常用)。

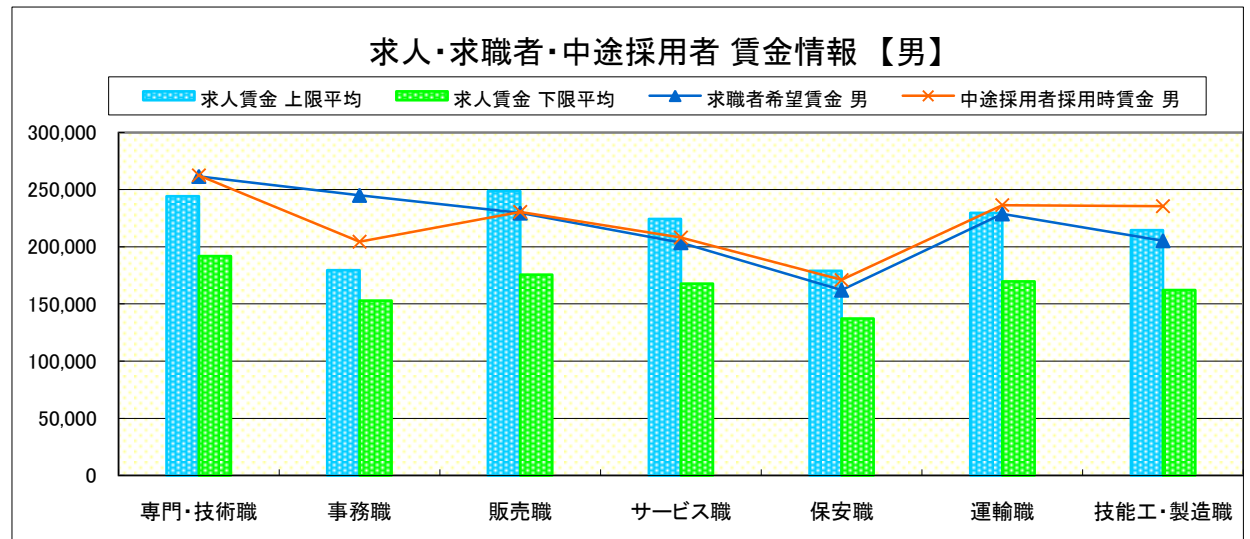
求人・求職者・中途採用者 賃金情報【5月】

県央3地区 《宇都宮・那須烏山》

求人賃金・求職者希望賃金情報(常用)

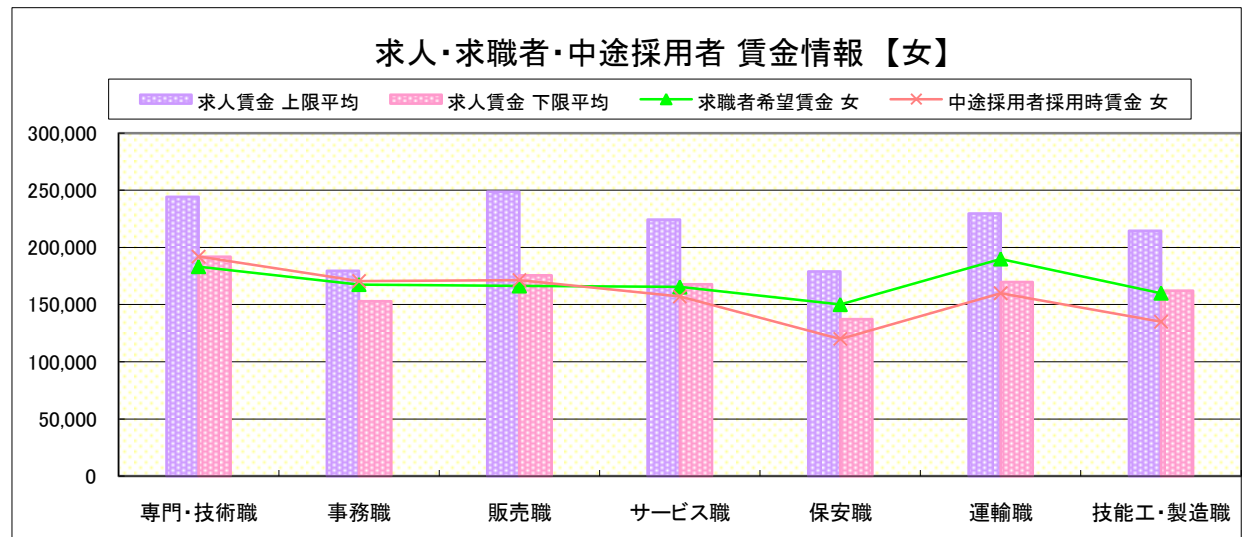
(単位:円)

職業別	職種	求人賃金		求職者希望賃金	
		上限平均	下限平均	男	女
職業別	専門・技術職	244,146	191,882	261,546	183,306
	事務職	179,418	152,913	245,022	167,593
	販売職	248,650	175,493	229,530	166,326
	サービス職	224,459	167,754	203,677	165,417
	保安職	179,050	137,159	162,222	150,000
	運輸職	229,642	169,738	228,807	190,000
	技能工・製造職	214,567	162,282	205,393	160,021



中途採用者採用時賃金情報 (単位:円)

職業別	職種	中途採用者採用時賃金	
		男	女
職業別	専門・技術職	262,500	192,000
	事務職	204,500	170,500
	販売職	230,500	171,500
	サービス職	208,000	157,000
	保安職	171,000	120,000
	運輸職	236,500	160,000
	技能工・製造職	235,500	135,000



- * 求人賃金・求職者希望賃金は、総合的雇用情報システム5月新規求人・新規求職から抽出。
- * 求人賃金については、男女不問である。
- * 中途採用者採用時賃金は、雇用保険トータル・システム取得届から抽出(1月～3月分の雇用形態常用)。

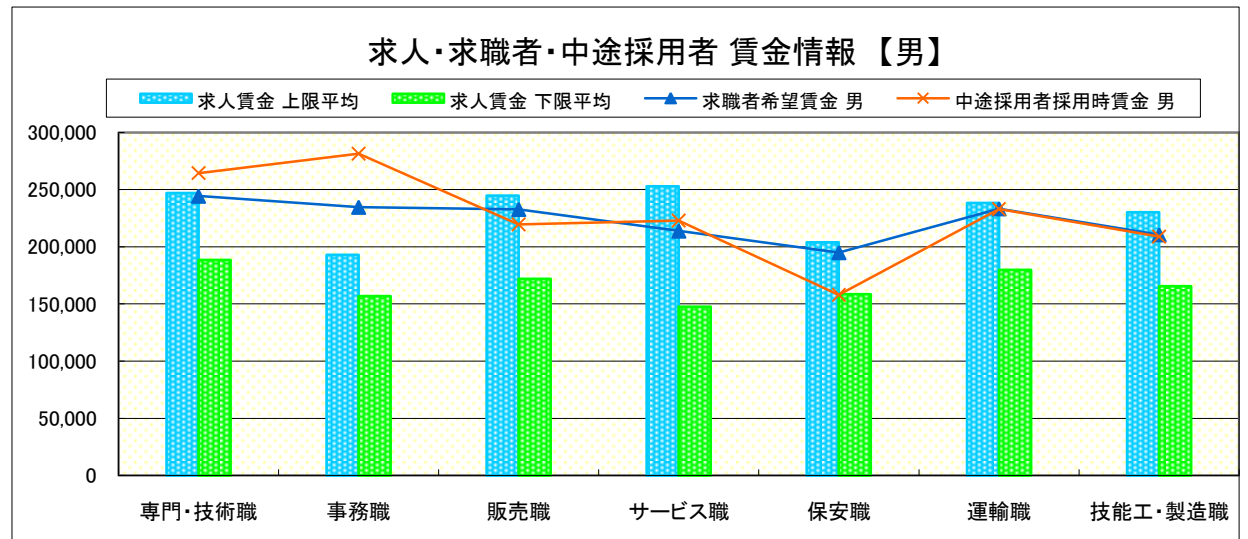
求人・求職者・中途採用者 賃金情報【5月】

県南1地区 《小山・栃木》

求人賃金・求職者希望賃金情報(常用)

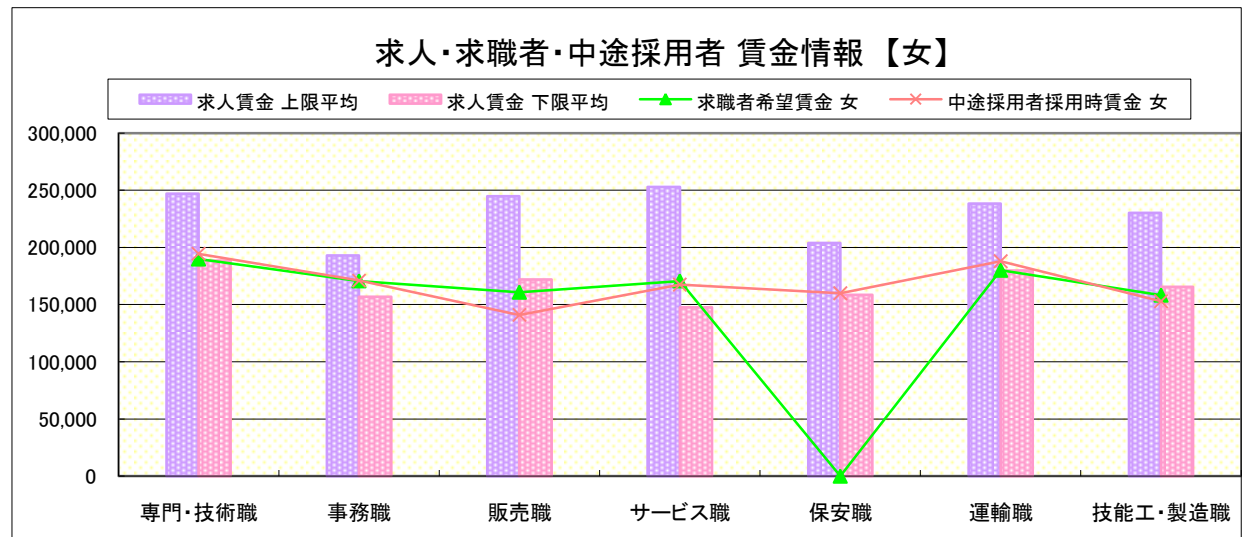
(単位:円)

	職業別	求人賃金		求職者希望賃金	
		上限平均	下限平均	男	女
	専門・技術職	247,024	188,588	244,389	189,803
	事務職	192,856	156,727	234,730	170,710
	販売職	244,833	172,031	232,838	160,791
	サービス職	253,013	147,490	213,882	170,688
	保安職	203,967	158,633	195,000	0
	運輸職	238,338	179,710	233,364	180,000
	技能工・製造職	230,273	165,531	210,616	158,227



中途採用者採用時賃金情報 (単位:円)

	職業別	中途採用者採用時賃金	
		男	女
	専門・技術職	264,500	194,500
	事務職	281,500	171,000
	販売職	219,500	141,000
	サービス職	223,000	167,500
	保安職	158,000	160,000
	運輸職	233,000	188,000
	技能工・製造職	209,000	153,000



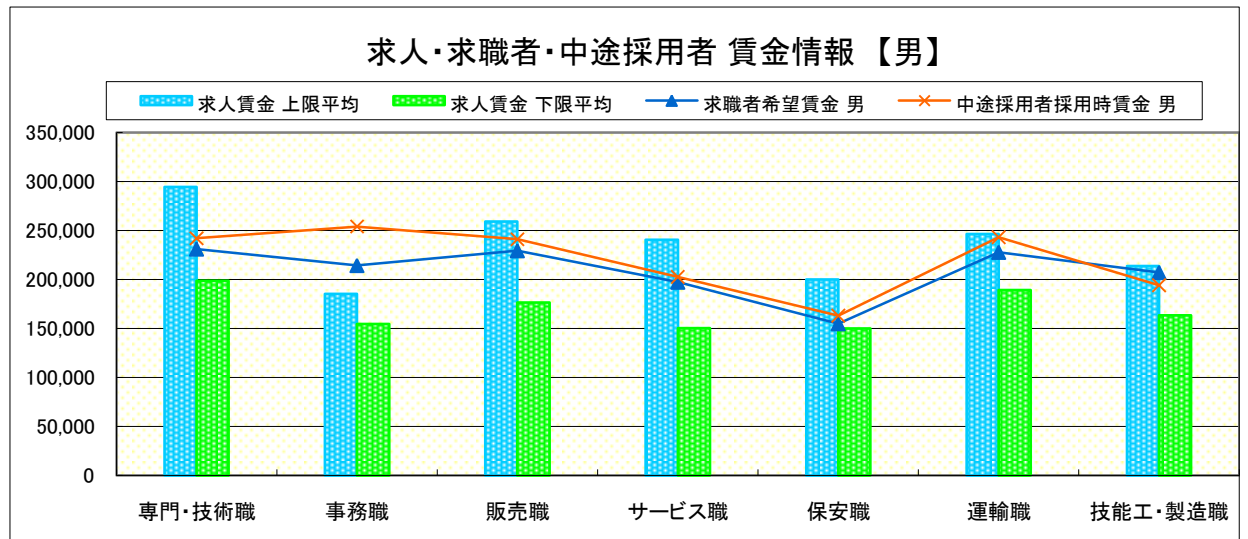
- * 求人賃金・求職者希望賃金は、総合的雇用情報システム5月新規求人・新規求職から抽出。
- * 求人賃金については、男女不問である。
- * 中途採用者採用時賃金は、雇用保険トータル・システム取得届から抽出(1月～3月分の雇用形態常用)。

求人・求職者・中途採用者 賃金情報【5月】

県南2地区 《足利・佐野》

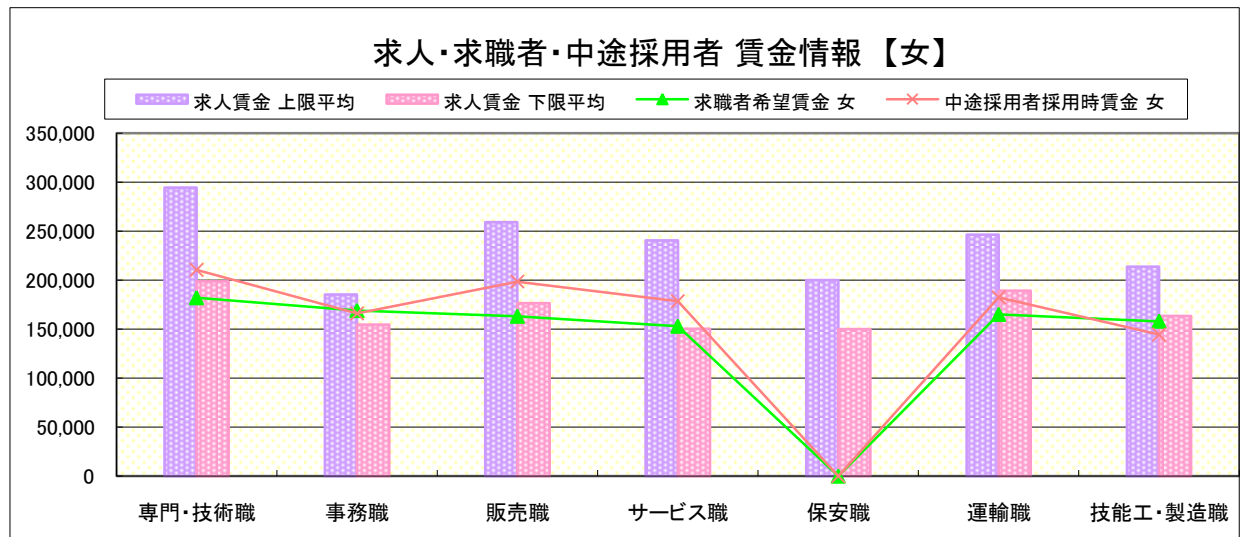
求人賃金・求職者希望賃金情報(常用) (単位:円)

		求人賃金		求職者希望賃金	
		上限平均	下限平均	男	女
職業別	専門・技術職	294,346	198,716	231,005	181,929
	事務職	185,380	154,648	214,257	168,898
	販売職	259,207	176,521	229,298	163,057
	サービス職	240,592	150,320	197,292	152,879
	保安職	200,000	150,000	155,000	0
	運輸職	246,291	189,219	227,704	165,000
	技能工・製造職	213,808	163,369	207,124	158,000



中途採用者採用時賃金情報 (単位:円)

		中途採用者採用時賃金	
		男	女
職業別	専門・技術職	242,000	210,500
	事務職	254,000	166,000
	販売職	241,000	198,500
	サービス職	202,500	178,500
	保安職	163,000	0
	運輸職	243,000	182,500
	技能工・製造職	194,000	144,500



- * 求人賃金・求職者希望賃金は、総合的雇用情報システム5月新規求人・新規求職から抽出。
- * 求人賃金については、男女不問である。
- * 中途採用者採用時賃金は、雇用保険トータル・システム取得届から抽出(1月～3月分の雇用形態常用)。

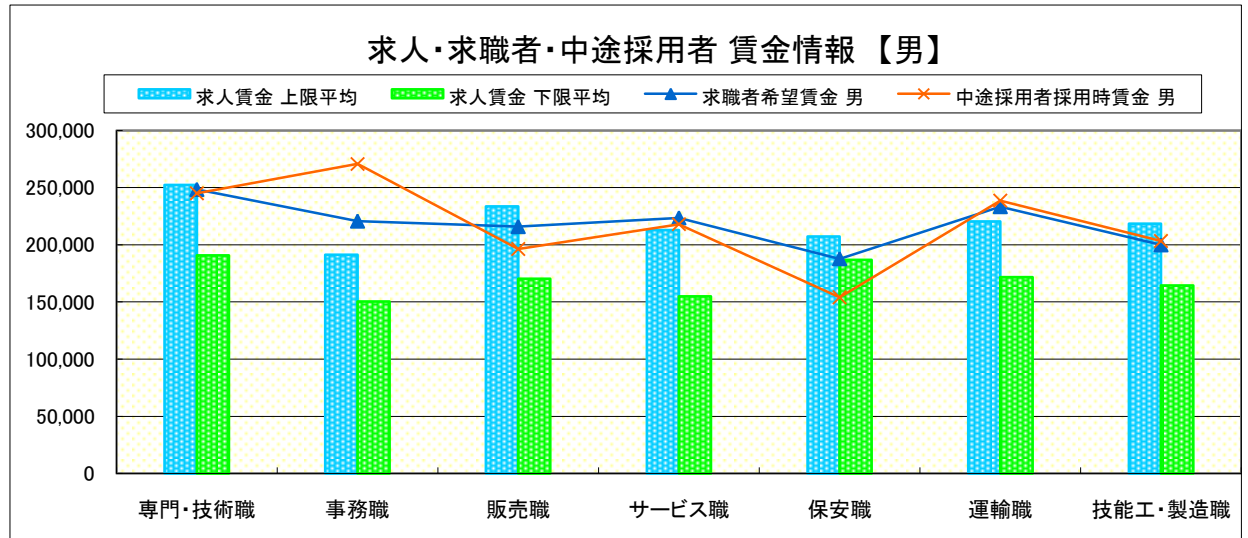
求人・求職者・中途採用者 賃金情報【5月】

県北地区 《大田原・矢板・黒磯》

求人賃金・求職者希望賃金情報(常用)

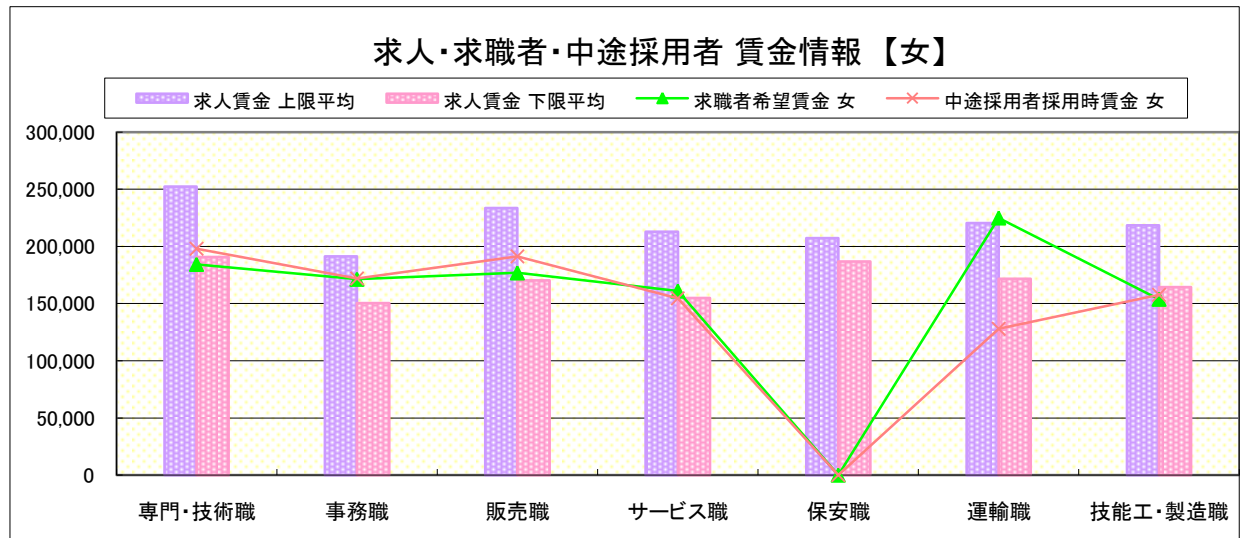
(単位:円)

職業別	職種	求人賃金		求職者希望賃金	
		上限平均	下限平均	男	女
職業別	専門・技術職	252,346	190,816	248,339	184,367
	事務職	191,220	150,401	220,652	171,342
	販売職	233,473	170,361	215,842	176,913
	サービス職	212,710	154,937	223,547	161,052
	保安職	207,125	186,750	187,778	0
	運輸職	220,474	171,652	233,295	225,000
	技能工・製造職	218,487	164,314	199,885	153,867



中途採用者採用時賃金情報 (単位:円)

職業別	職種	中途採用者採用時賃金	
		男	女
職業別	専門・技術職	245,000	198,000
	事務職	270,667	172,000
	販売職	196,333	191,333
	サービス職	218,000	154,667
	保安職	154,000	0
	運輸職	238,667	128,000
	技能工・製造職	203,333	157,667



- * 求人賃金・求職者希望賃金は、総合的雇用情報システム5月新規求人・新規求職から抽出。
- * 求人賃金については、男女不問である。
- * 中途採用者採用時賃金は、雇用保険トータル・システム取得届から抽出(1月～3月分の雇用形態常用)。

求人・求職者・中途採用者 賃金情報【5月】

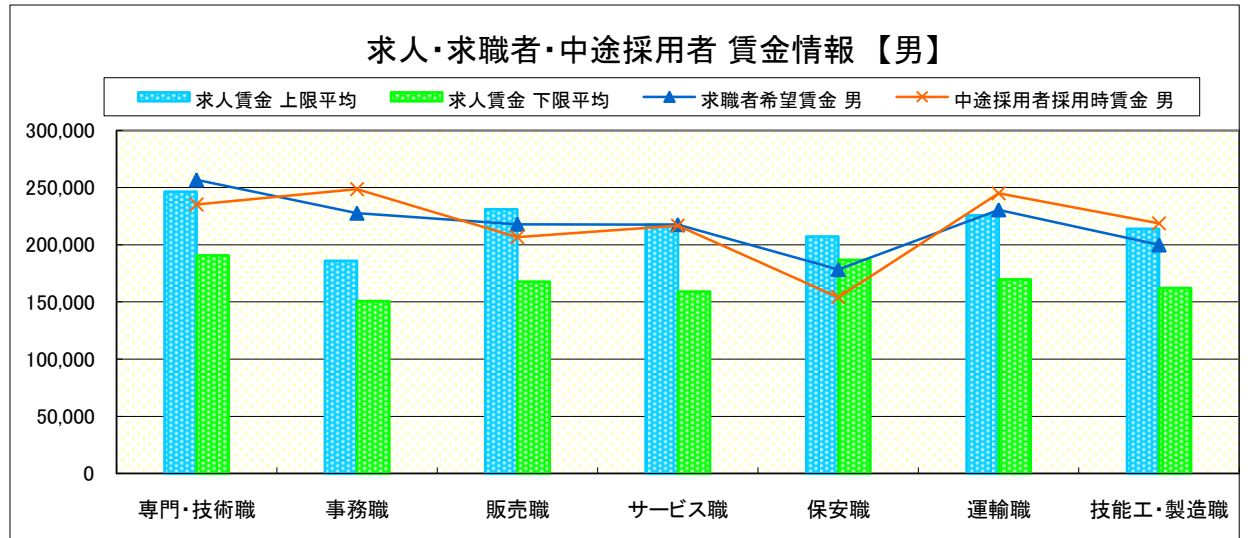
県 北

《矢板・大田原・那須烏山・黒磯》

求人賃金・求職者希望賃金情報(常用)

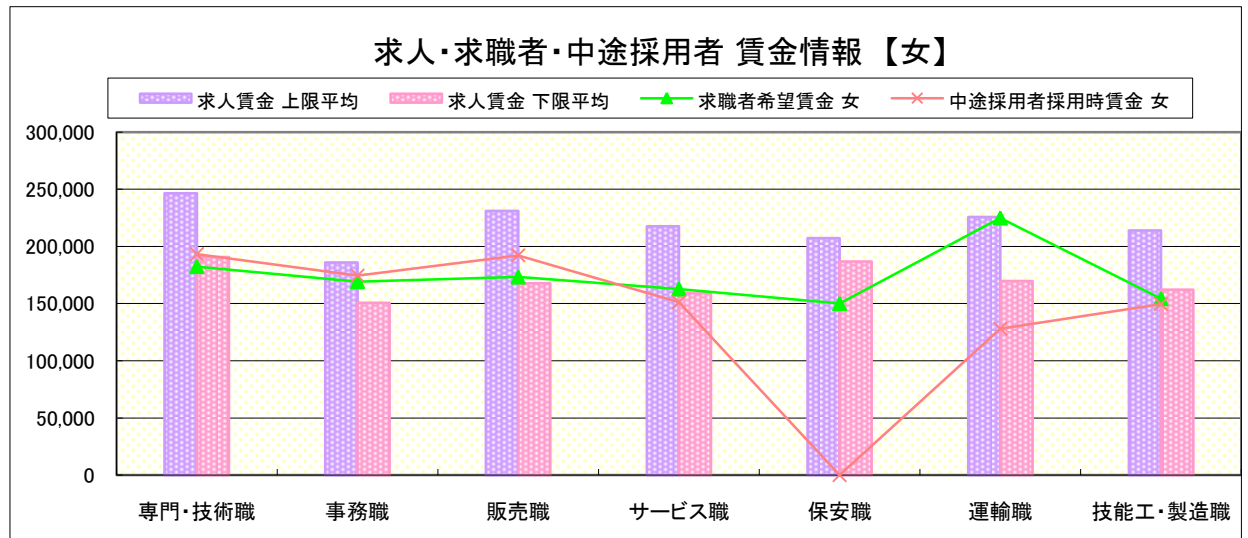
(単位:円)

職業別	職種	求人賃金		求職者希望賃金	
		上限平均	下限平均	男	女
職業別	専門・技術職	246,539	190,809	256,831	182,442
	事務職	185,849	150,828	227,632	169,180
	販売職	230,938	167,771	217,992	173,310
	サービス職	217,491	159,200	217,660	162,789
	保安職	207,125	186,750	178,333	150,000
	運輸職	225,651	169,834	230,596	225,000
	技能工・製造職	213,969	162,158	199,880	154,289



中途採用者採用時賃金情報 (単位:円)

職業別	職種	中途採用者採用時賃金	
		男	女
職業別	専門・技術職	235,250	193,250
	事務職	248,750	174,500
	販売職	206,750	192,250
	サービス職	216,750	151,250
	保安職	154,000	0
	運輸職	245,000	128,000
	技能工・製造職	218,750	149,500



* 求人賃金・求職者希望賃金は、総合的雇用情報システム5月新規求人・新規求職から抽出。

* 求人賃金については、男女不問である。

* 中途採用者採用時賃金は、雇用保険トータル・システム取得届から抽出(1月～3月分の雇用形態常用)し、4所の数値を合計して平均値を算出した。

求人・求職者・中途採用者 賃金情報【5月】

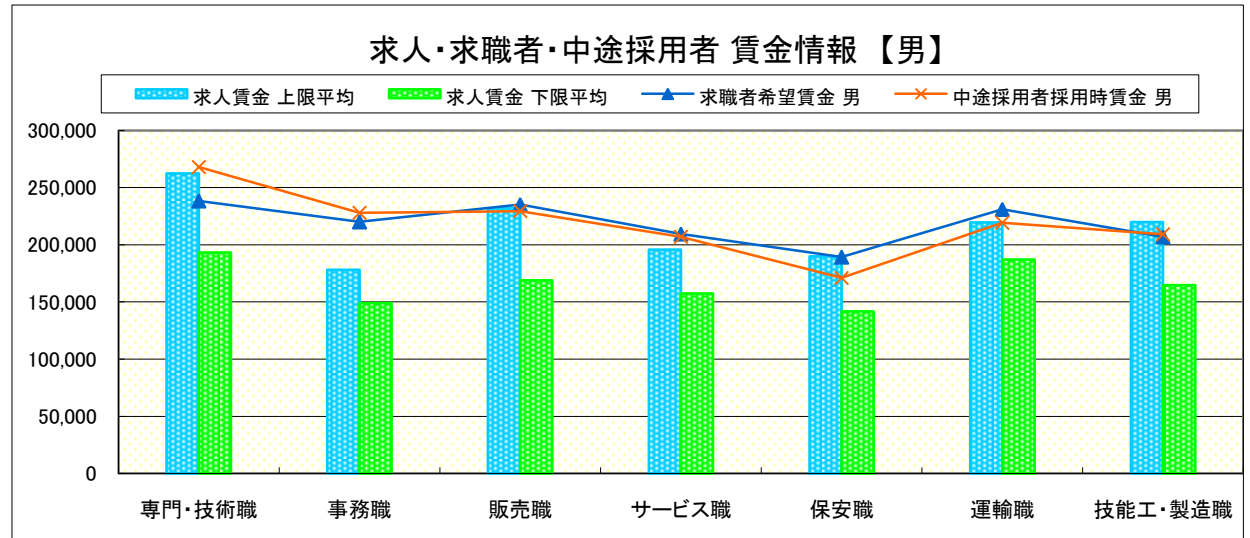
県 央

《宇都宮・鹿沼・真岡・日光》

求人賃金・求職者希望賃金情報(常用)

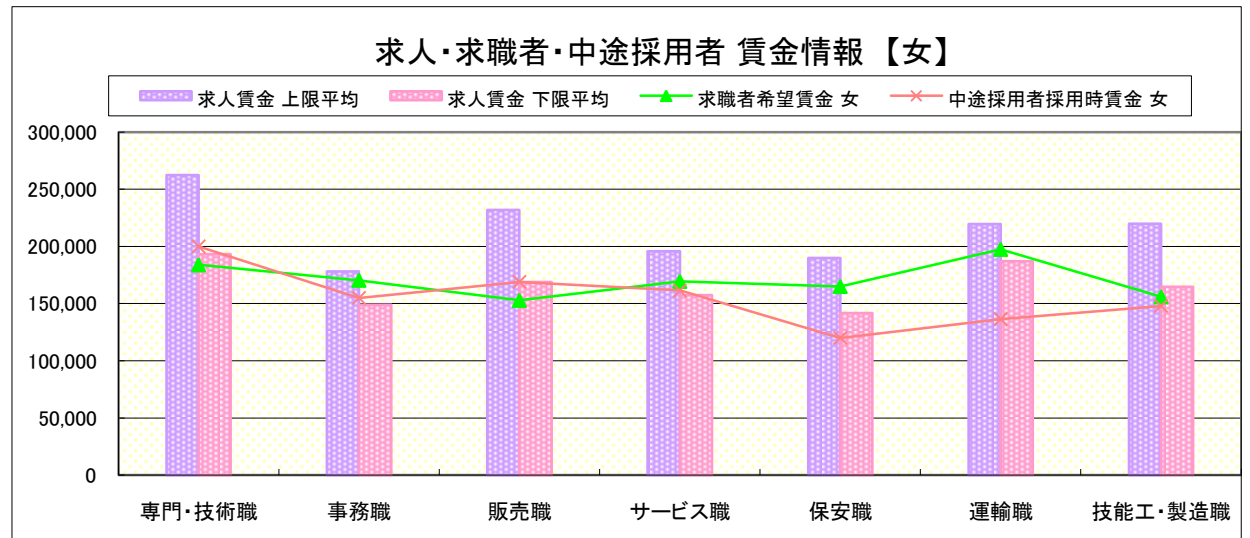
(単位:円)

職業別	職種	求人賃金		求職者希望賃金	
		上限平均	下限平均	男	女
職業別	専門・技術職	262,518	193,370	238,323	183,917
	事務職	178,125	149,142	220,030	170,400
	販売職	231,957	168,916	235,183	152,812
	サービス職	195,698	157,392	209,429	169,439
	保安職	189,817	141,686	189,259	165,000
	運輸職	219,593	187,205	230,947	197,500
	技能工・製造職	219,768	164,713	206,866	155,949



中途採用者採用時賃金情報 (単位:円)

職業別	職種	中途採用者採用時賃金	
		男	女
職業別	専門・技術職	268,000	200,000
	事務職	228,000	155,000
	販売職	229,500	169,000
	サービス職	207,000	161,500
	保安職	171,000	120,000
	運輸職	219,250	136,500
	技能工・製造職	209,250	148,000



* 求人賃金・求職者希望賃金は、総合的雇用情報システム5月新規求人・新規求職から抽出。

* 求人賃金については、男女不問である。

* 中途採用者採用時賃金は、雇用保険トータル・システム取得届から抽出(1月～3月分の雇用形態常用)し、4所の数値を合計して平均値を算出した。

求人・求職者・中途採用者 賃金情報【5月】

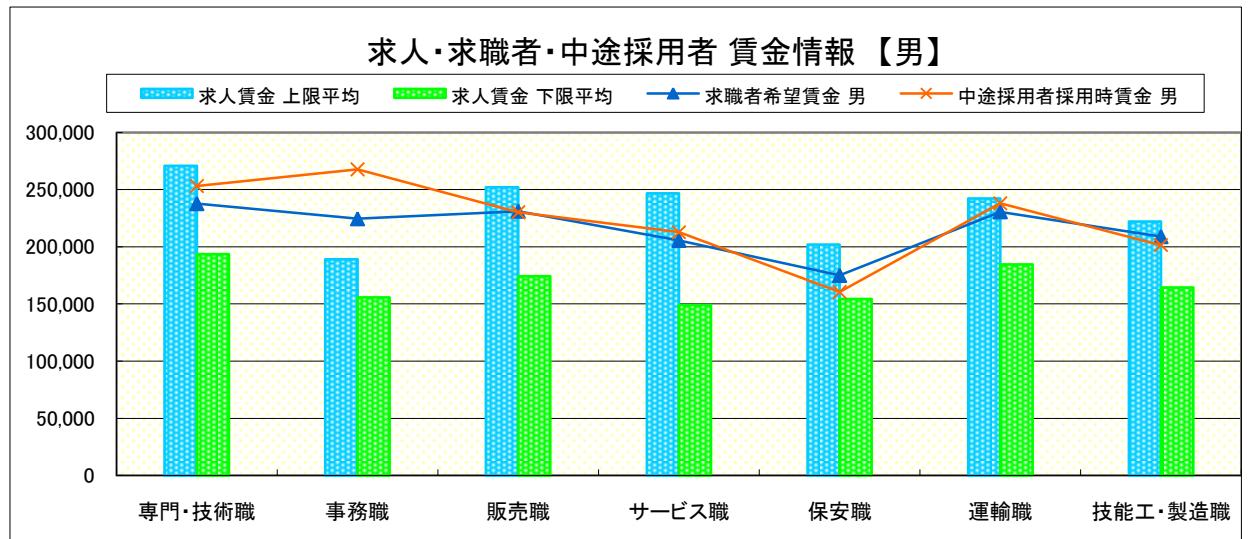
県 南

《栃木・佐野・足利・小山》

求人賃金・求職者希望賃金情報(常用)

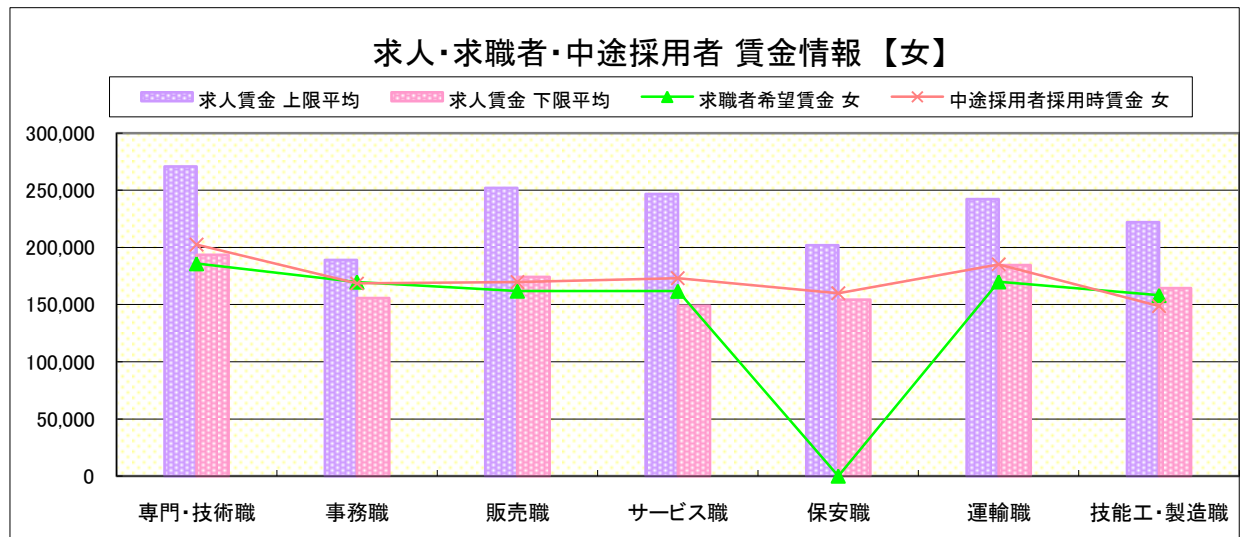
(単位:円)

職業別	職種	求人賃金		求職者希望賃金	
		上限平均	下限平均	男	女
職業別	専門・技術職	270,685	193,652	237,697	185,866
	事務職	189,118	155,687	224,493	169,804
	販売職	252,020	174,276	231,068	161,924
	サービス職	246,802	148,905	205,587	161,783
	保安職	201,984	154,317	175,000	0
	運輸職	242,315	184,464	230,534	170,000
	技能工・製造職	222,041	164,450	208,870	158,113



中途採用者採用時賃金情報 (単位:円)

職業別	職種	中途採用者採用時賃金	
		男	女
職業別	専門・技術職	253,250	202,500
	事務職	267,750	168,500
	販売職	230,250	169,750
	サービス職	212,750	173,000
	保安職	160,500	160,000
	運輸職	238,000	185,250
	技能工・製造職	201,500	148,750



* 求人賃金・求職者希望賃金は、総合的雇用情報システム5月新規求人・新規求職から抽出。

* 求人賃金については、男女不問である。

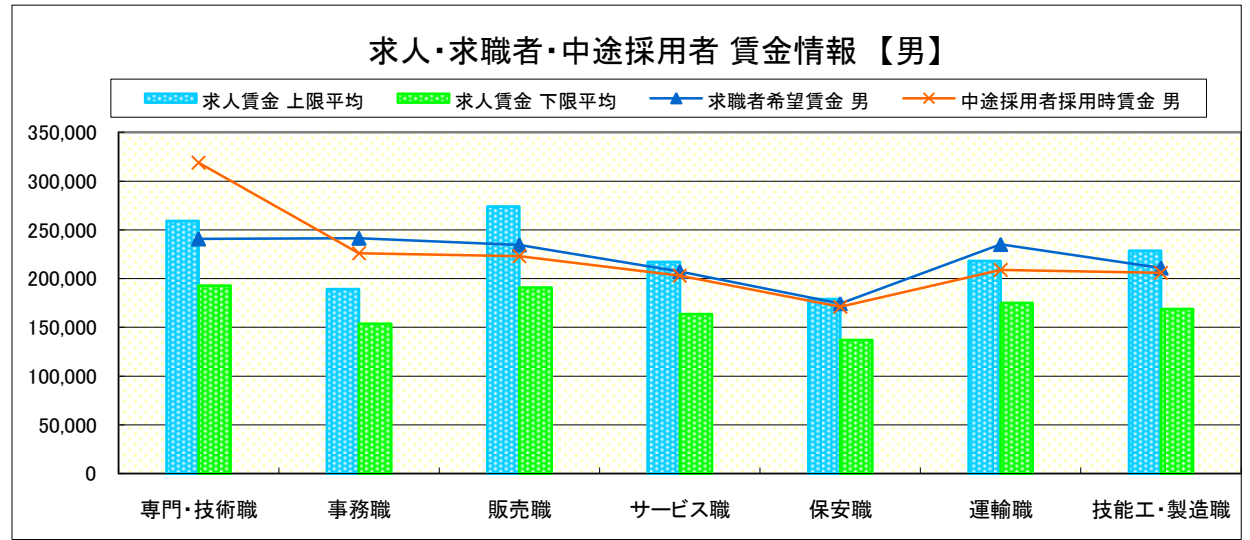
* 中途採用者採用時賃金は、雇用保険トータル・システム取得届から抽出(1月～3月分の雇用形態常用)し、4所の数値を合計して平均値を算出した。

求人・求職者・中途採用者 賃金情報【5月】

宇都宮

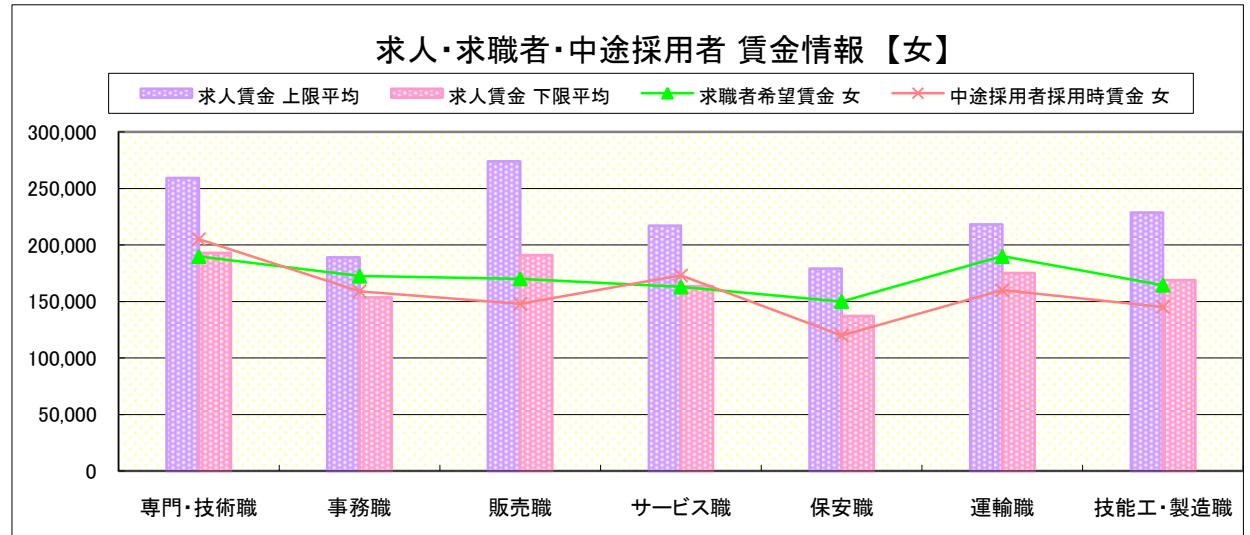
求人賃金・求職者希望賃金情報(常用) (単位:円)

職業別	職種	求人賃金		求職者希望賃金	
		上限平均	下限平均	男	女
職業別	専門・技術職	259,174	192,976	240,784	189,944
	事務職	189,103	153,718	241,473	172,494
	販売職	273,967	190,986	234,615	170,152
	サービス職	217,084	163,520	207,353	162,833
	保安職	179,050	137,159	174,444	150,000
	運輸職	218,104	175,096	235,114	190,000
	技能工・製造職	228,721	168,873	210,919	164,486



中途採用者採用時賃金情報 (単位:円)

職業別	職種	中途採用者採用時賃金	
		男	女
職業別	専門・技術職	319,000	205,000
	事務職	226,000	159,000
	販売職	223,000	148,000
	サービス職	203,000	173,000
	保安職	171,000	120,000
	運輸職	209,000	160,000
	技能工・製造職	206,000	145,000



- * 求人賃金・求職者希望賃金は、総合的雇用情報システム5月新規求人・新規求職から抽出。
- * 求人賃金については、男女不問である。
- * 中途採用者採用時賃金は、雇用保険トータル・システム取得届から抽出(1月～3月分の雇用形態常用)。

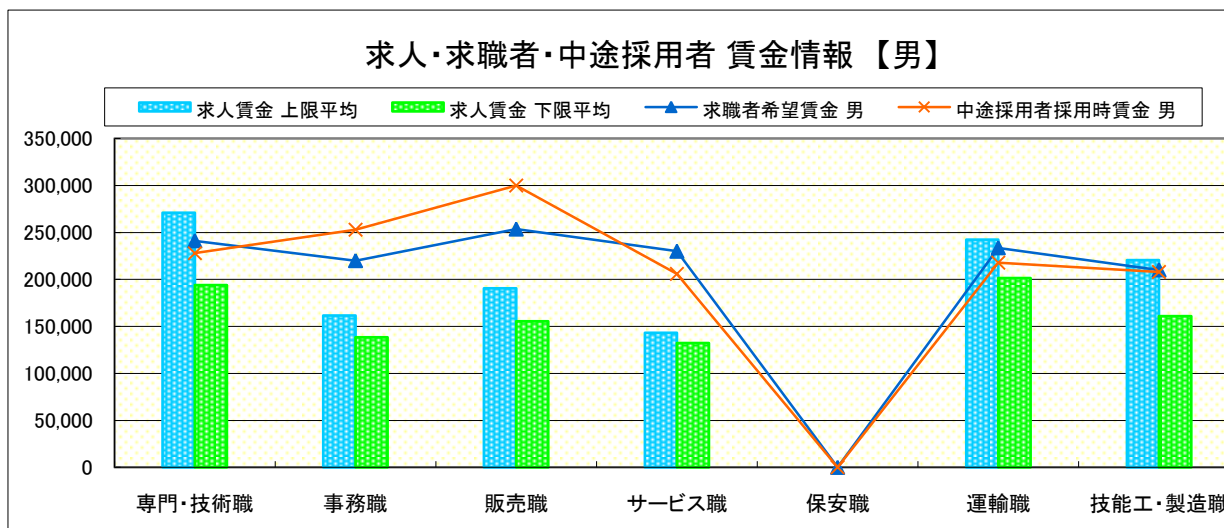
求人・求職者・中途採用者 賃金情報【5月】

鹿 沼

求人賃金・求職者希望賃金情報(常用)

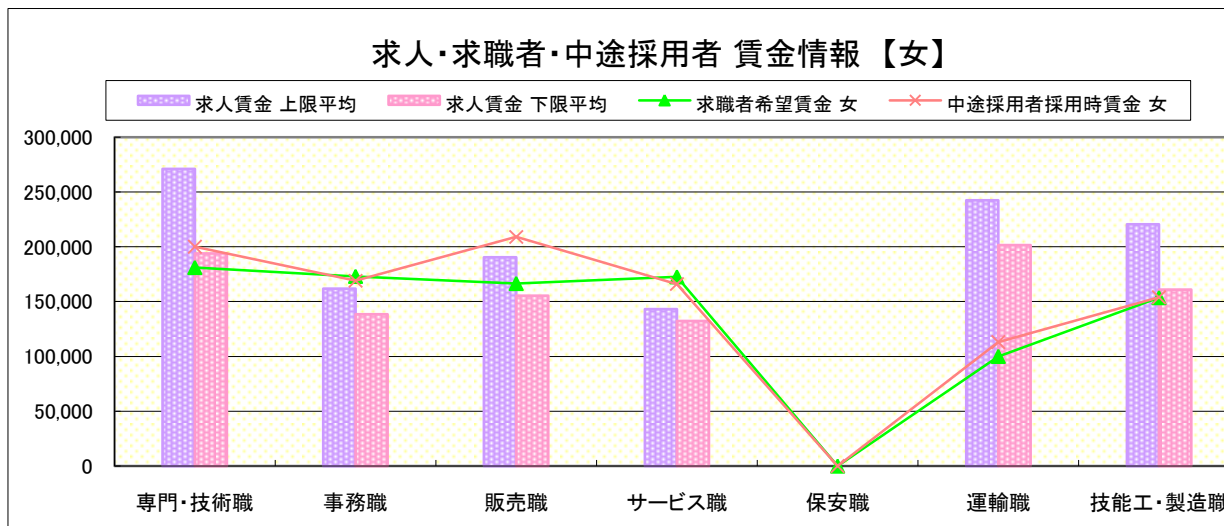
(単位:円)

職業別	職種	求人賃金		求職者希望賃金	
		上限平均	下限平均	男	女
職業別	専門・技術職	271,082	194,035	241,154	181,000
	事務職	161,807	138,370	220,000	172,917
	販売職	190,500	155,500	253,571	166,429
	サービス職	143,107	132,393	230,000	172,500
	保安職	0	0	0	0
	運輸職	242,455	201,545	233,704	100,000
	技能工・製造職	220,625	160,966	210,168	153,529



中途採用者採用時賃金情報 (単位:円)

職業別	職種	中途採用者採用時賃金	
		男	女
職業別	専門・技術職	228,000	200,000
	事務職	253,000	169,000
	販売職	300,000	209,000
	サービス職	206,000	166,000
	保安職	0	0
	運輸職	218,000	113,000
	技能工・製造職	208,000	154,000



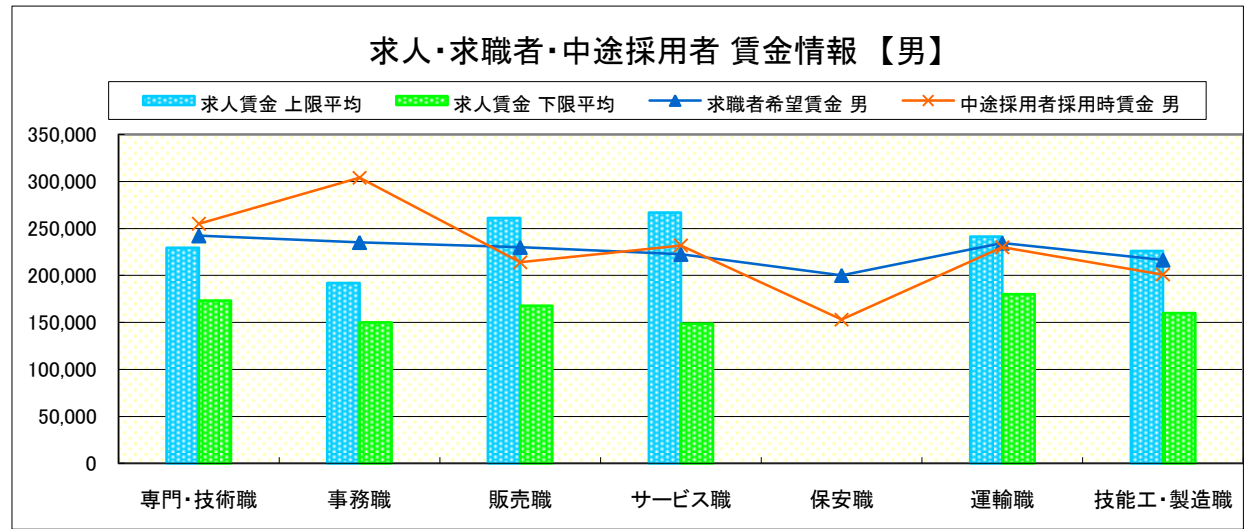
- * 求人賃金・求職者希望賃金は、総合的雇用情報システム5月新規求人・新規求職から抽出。
- * 求人賃金については、男女不問である。
- * 中途採用者採用時賃金は、雇用保険トータル・システム取得届から抽出(1月～3月分の雇用形態常用)。

求人・求職者・中途採用者 賃金情報【5月】

栃 木

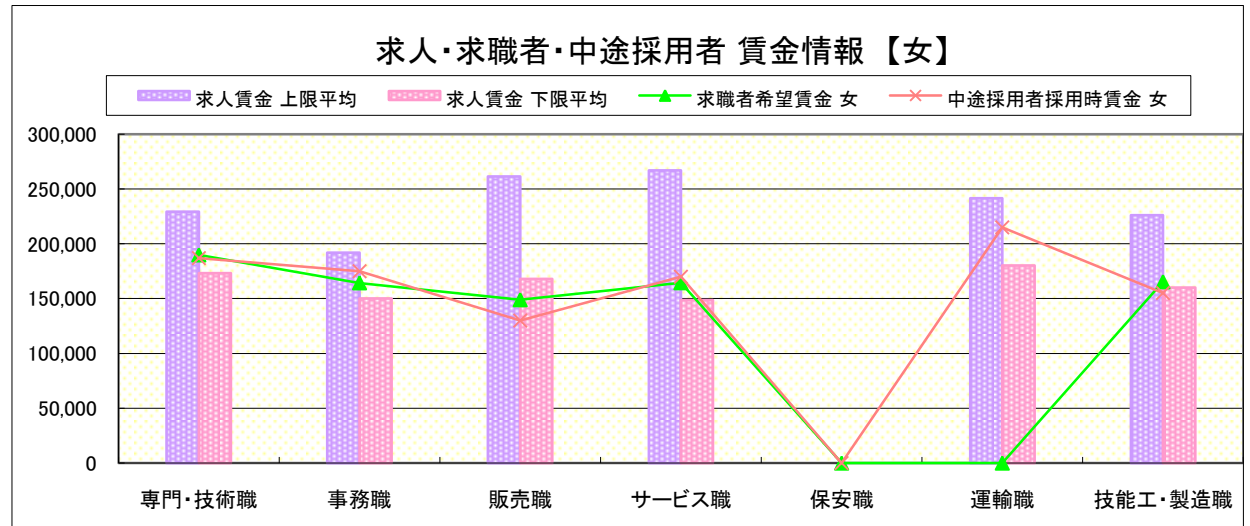
求人賃金・求職者希望賃金情報(常用) (単位:円)

職業別	職種	求人賃金		求職者希望賃金	
		上限平均	下限平均	男	女
職業別	専門・技術職	229,398	173,098	242,286	189,744
	事務職	191,934	149,988	235,238	164,286
	販売職	261,250	167,817	230,000	148,889
	サービス職	266,831	148,795	222,500	164,375
	保安職	0	0	200,000	0
	運輸職	241,382	180,164	234,483	0
	技能工・製造職	226,061	160,003	216,391	165,294



中途採用者採用時賃金情報 (単位:円)

職業別	職種	中途採用者採用時賃金	
		男	女
職業別	専門・技術職	255,000	187,000
	事務職	304,000	175,000
	販売職	214,000	130,000
	サービス職	232,000	170,000
	保安職	153,000	0
	運輸職	230,000	215,000
	技能工・製造職	201,000	155,000



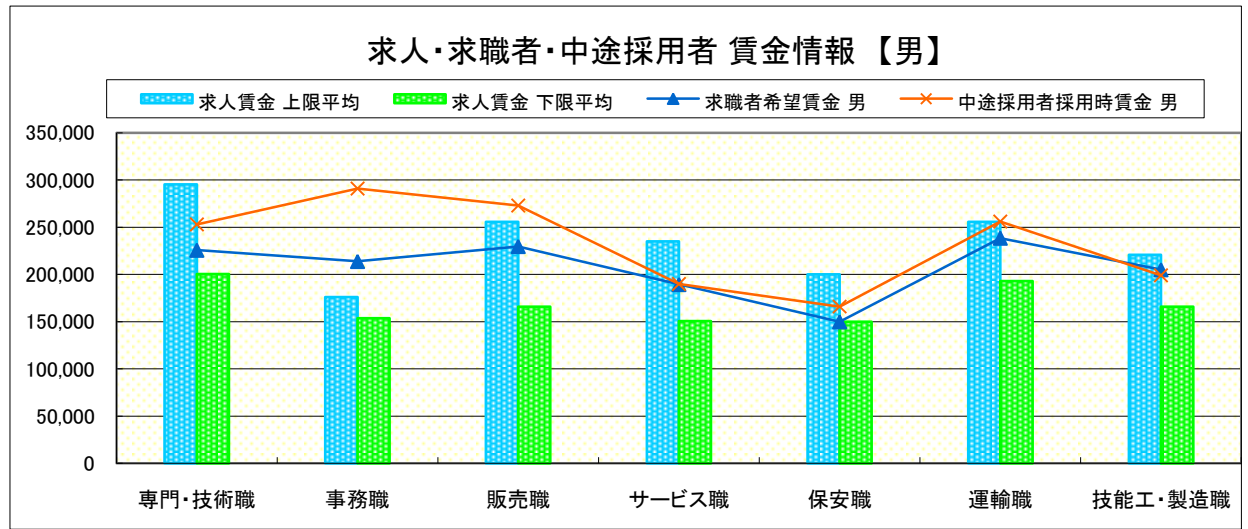
- * 求人賃金・求職者希望賃金は、総合的雇用情報システム5月新規求人・新規求職から抽出。
- * 求人賃金については、男女不問である。
- * 中途採用者採用時賃金は、雇用保険トータル・システム取得届から抽出(1月～3月分の雇用形態常用)。

求人・求職者・中途採用者 賃金情報【5月】

佐野

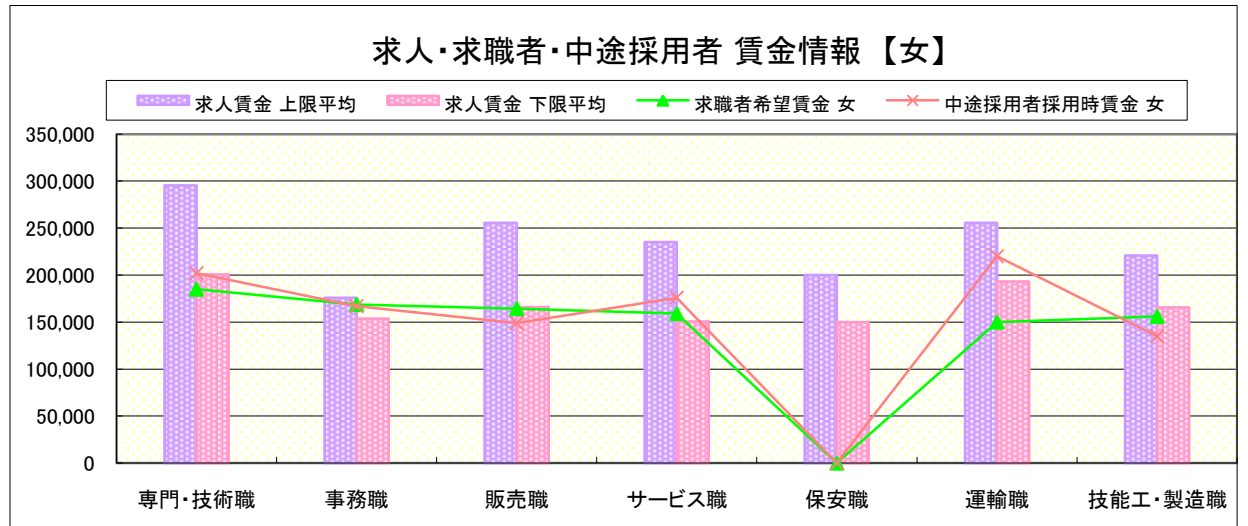
求人賃金・求職者希望賃金情報(常用) (単位:円)

職業別	職種	求人賃金		求職者希望賃金	
		上限平均	下限平均	男	女
職業別	専門・技術職	295,495	200,565	225,714	185,000
	事務職	175,907	153,700	213,846	168,704
	販売職	255,617	165,900	229,667	164,375
	サービス職	234,976	150,732	189,412	159,091
	保安職	200,000	150,000	150,000	0
	運輸職	255,636	193,091	238,485	150,000
	技能工・製造職	220,935	165,758	205,081	156,000



中途採用者採用時賃金情報 (単位:円)

職業別	職種	中途採用者採用時賃金	
		男	女
職業別	専門・技術職	253,000	202,000
	事務職	291,000	167,000
	販売職	273,000	149,000
	サービス職	190,000	176,000
	保安職	166,000	0
	運輸職	256,000	220,000
	技能工・製造職	199,000	135,000



- * 求人賃金・求職者希望賃金は、総合的雇用情報システム5月新規求人・新規求職から抽出。
- * 求人賃金については、男女不問である。
- * 中途採用者採用時賃金は、雇用保険トータル・システム取得届から抽出(1月～3月分の雇用形態常用)。

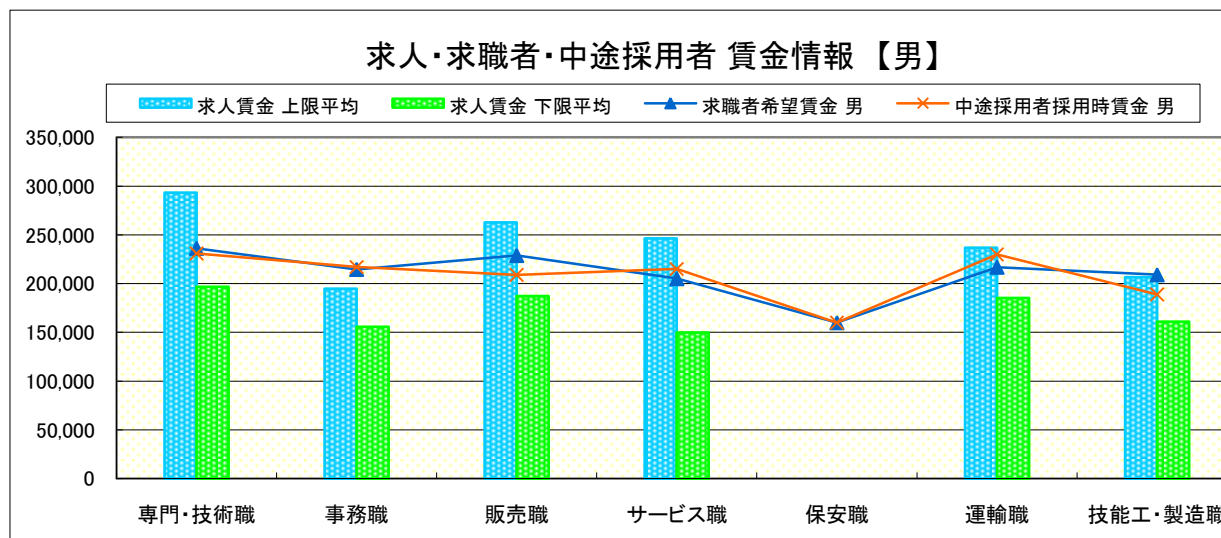
求人・求職者・中途採用者 賃金情報【5月】

足 利

求人賃金・求職者希望賃金情報(常用)

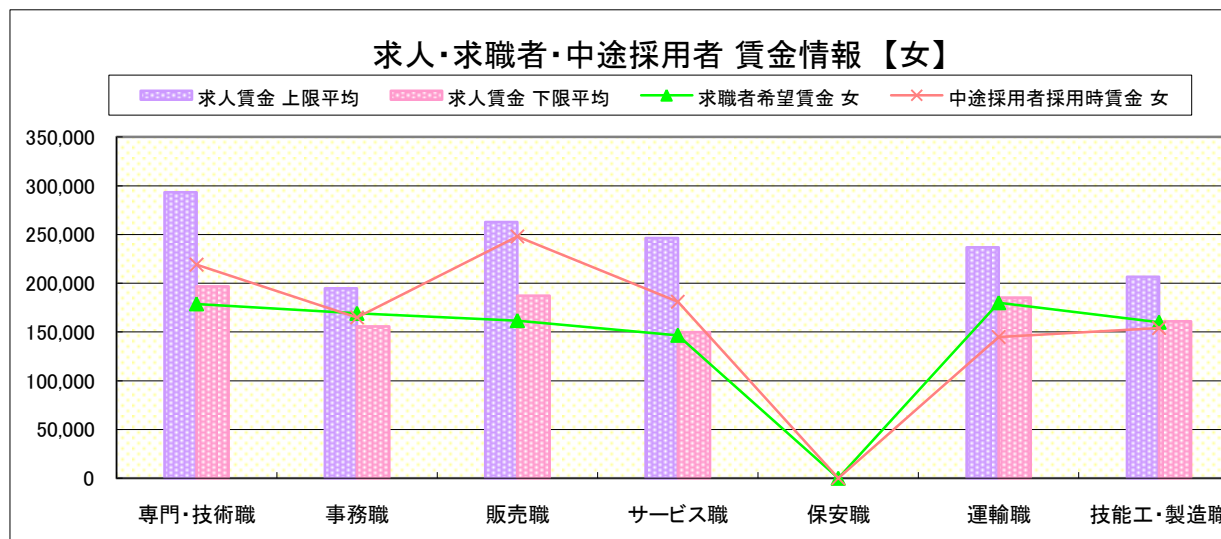
(単位:円)

職業別	職種	求人賃金		求職者希望賃金	
		上限平均	下限平均	男	女
職業別	専門・技術職	293,197	196,866	236,296	178,857
	事務職	194,853	155,596	214,667	169,091
	販売職	262,797	187,141	228,929	161,739
	サービス職	246,208	149,907	205,172	146,667
	保安職	0	0	160,000	0
	運輸職	236,946	185,346	216,923	180,000
	技能工・製造職	206,681	160,979	209,167	160,000



中途採用者採用時賃金情報 (単位:円)

職業別	職種	中途採用者採用時賃金	
		男	女
職業別	専門・技術職	231,000	219,000
	事務職	217,000	165,000
	販売職	209,000	248,000
	サービス職	215,000	181,000
	保安職	160,000	0
	運輸職	230,000	145,000
	技能工・製造職	189,000	154,000



- * 求人賃金・求職者希望賃金は、総合的雇用情報システム5月新規求人・新規求職から抽出。
- * 求人賃金については、男女不問である。
- * 中途採用者採用時賃金は、雇用保険トータル・システム取得届から抽出(1月～3月分の雇用形態常用)。

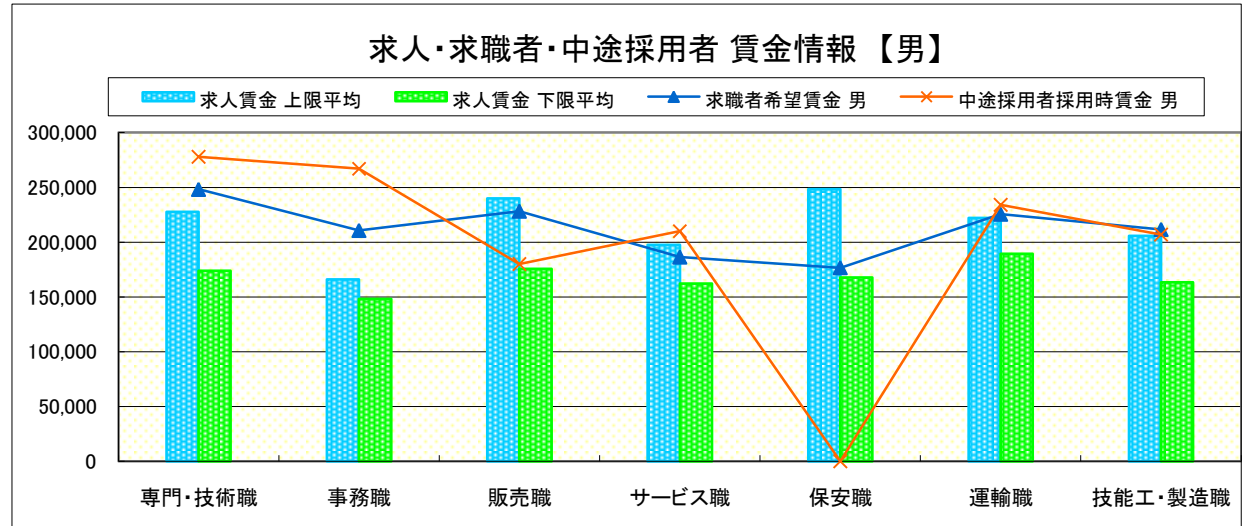
求人・求職者・中途採用者 賃金情報【5月】

真 岡

求人賃金・求職者希望賃金情報(常用)

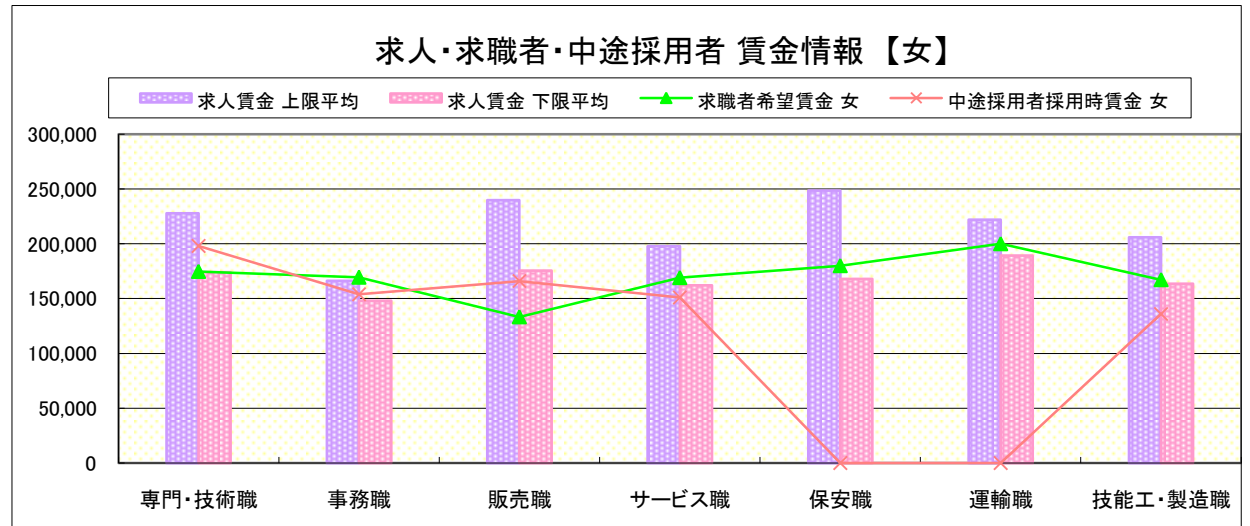
(単位:円)

職業別	職種	求人賃金		求職者希望賃金	
		上限平均	下限平均	男	女
職業別	専門・技術職	227,717	173,957	248,276	174,722
	事務職	166,046	148,206	210,714	169,455
	販売職	239,825	175,540	228,333	133,333
	サービス職	197,710	162,144	186,364	169,091
	保安職	248,400	167,900	176,667	180,000
	運輸職	222,100	189,322	225,556	200,000
	技能工・製造職	205,799	163,461	211,646	167,209



中途採用者採用時賃金情報 (単位:円)

職業別	職種	中途採用者採用時賃金	
		男	女
職業別	専門・技術職	278,000	198,000
	事務職	267,000	154,000
	販売職	180,000	166,000
	サービス職	210,000	151,000
	保安職	0	0
	運輸職	234,000	0
	技能工・製造職	207,000	136,000



- * 求人賃金・求職者希望賃金は、総合的雇用情報システム5月新規求人・新規求職から抽出。
- * 求人賃金については、男女不問である。
- * 中途採用者採用時賃金は、雇用保険トータル・システム取得届から抽出(1月～3月分の雇用形態常用)。

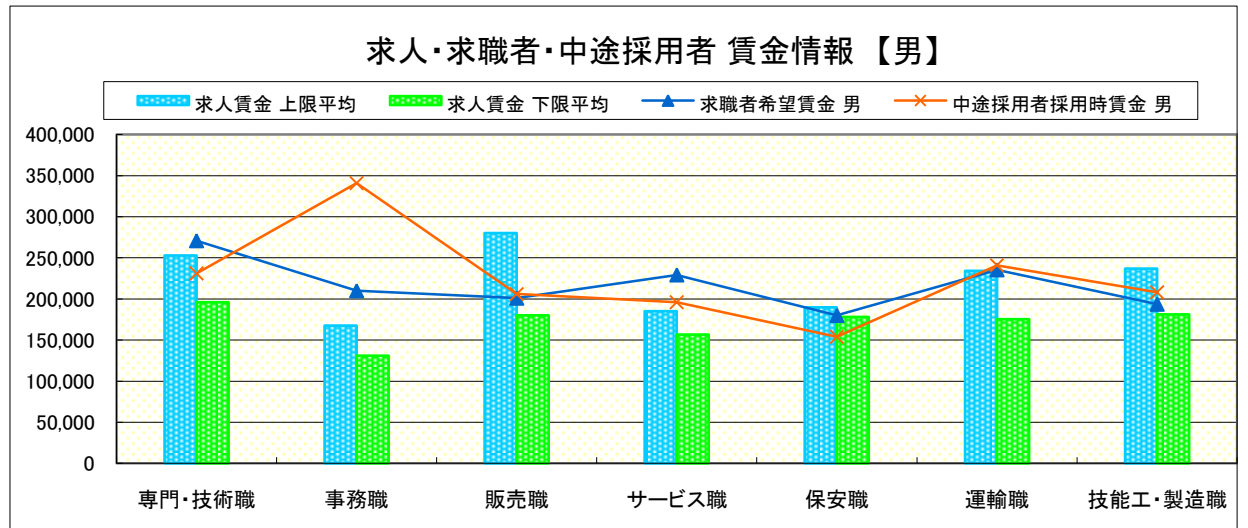
求人・求職者・中途採用者 賃金情報【5月】

矢板

求人賃金・求職者希望賃金情報(常用)

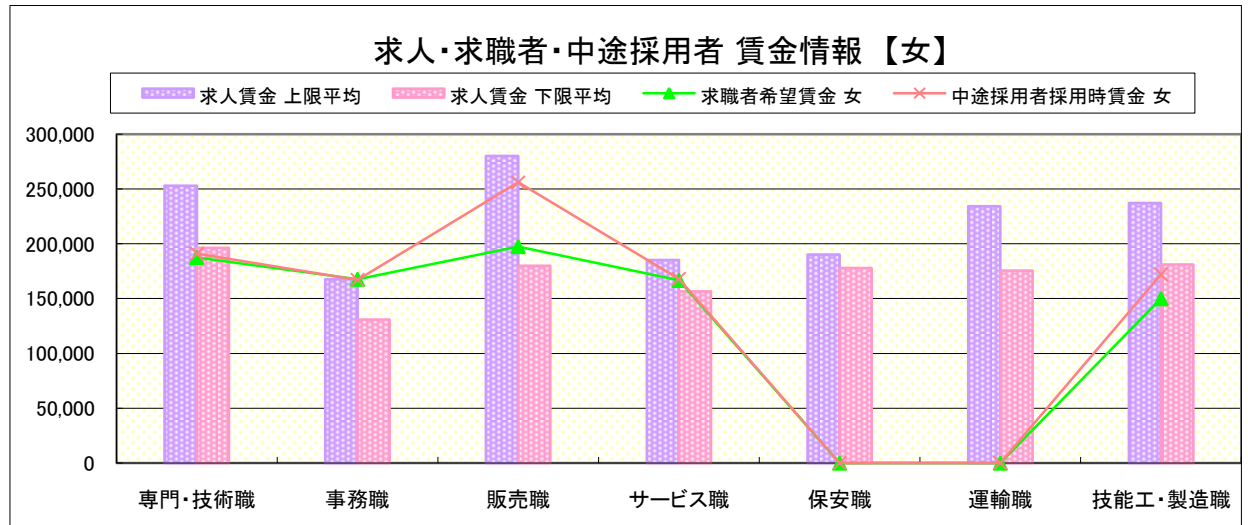
(単位:円)

職業別	職種	求人賃金		求職者希望賃金	
		上限平均	下限平均	男	女
職業別	専門・技術職	253,025	196,201	270,909	187,647
	事務職	167,722	130,989	210,000	167,708
	販売職	280,000	180,000	201,000	197,500
	サービス職	185,215	156,664	229,286	166,667
	保安職	190,000	178,000	180,000	0
	運輸職	234,200	175,400	235,500	0
	技能工・製造職	237,101	181,150	193,649	150,000



中途採用者採用時賃金情報 (単位:円)

職業別	職種	中途採用者採用時賃金	
		男	女
職業別	専門・技術職	231,000	191,000
	事務職	341,000	167,000
	販売職	206,000	256,000
	サービス職	196,000	168,000
	保安職	154,000	0
	運輸職	241,000	0
	技能工・製造職	208,000	172,000



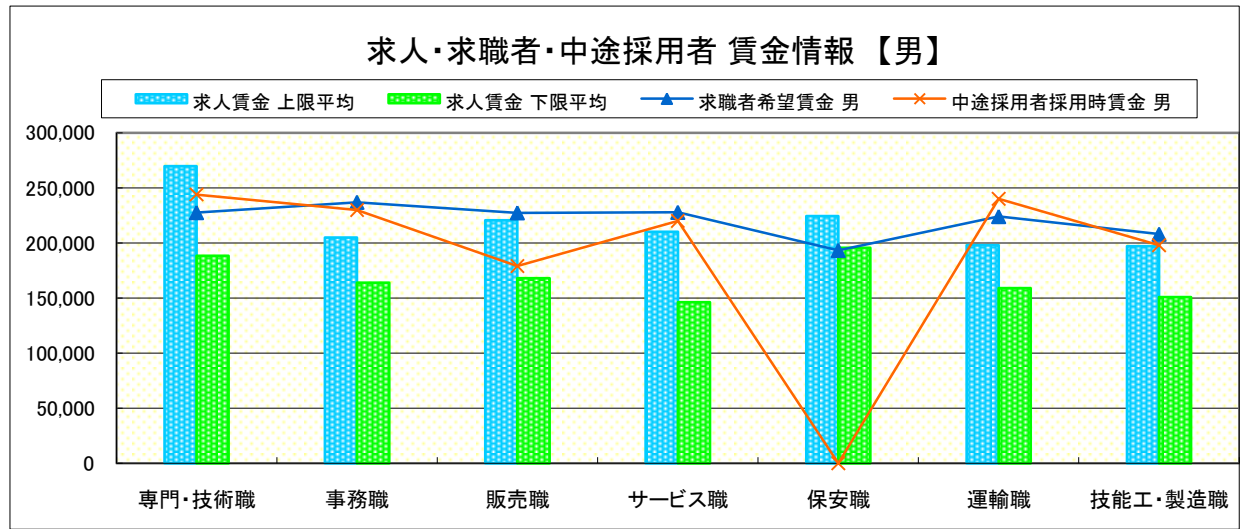
- * 求人賃金・求職者希望賃金は、総合的雇用情報システム5月新規求人・新規求職から抽出。
- * 求人賃金については、男女不問である。
- * 中途採用者採用時賃金は、雇用保険トータル・システム取得届から抽出(1月～3月分の雇用形態常用)。

求人・求職者・中途採用者 賃金情報【5月】

大田原

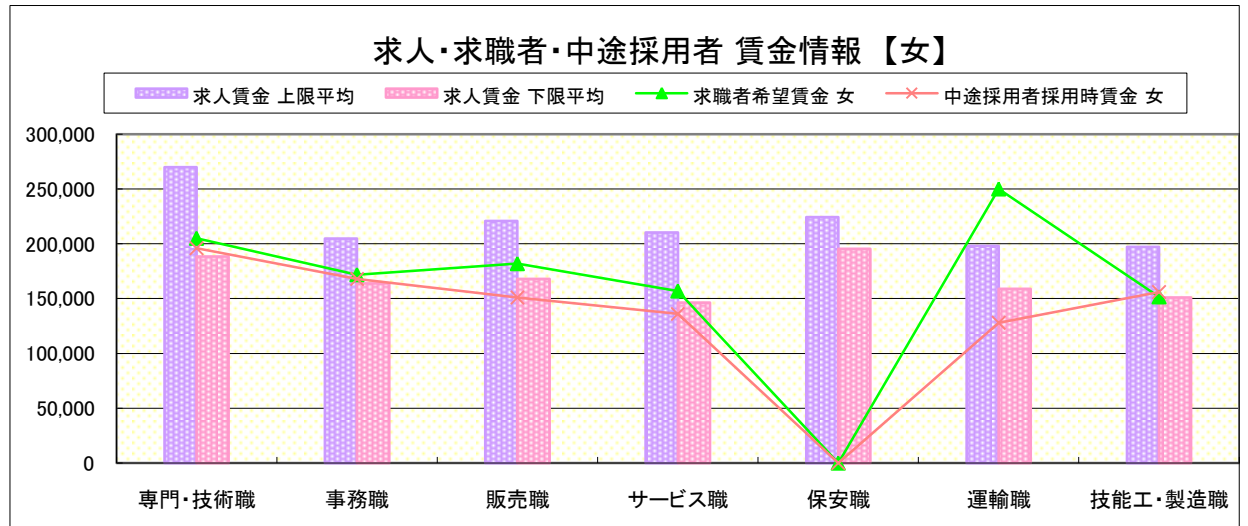
求人賃金・求職者希望賃金情報(常用) (単位:円)

職業別	職種	求人賃金		求職者希望賃金	
		上限平均	下限平均	男	女
職業別	専門・技術職	269,702	188,338	227,586	205,000
	事務職	204,844	163,950	236,957	171,818
	販売職	220,697	167,929	227,407	181,875
	サービス職	210,170	146,305	227,826	156,923
	保安職	224,250	195,500	193,333	0
	運輸職	197,889	158,889	224,000	250,000
	技能工・製造職	197,153	150,928	207,982	151,600



中途採用者採用時賃金情報 (単位:円)

職業別	職種	中途採用者採用時賃金	
		男	女
職業別	専門・技術職	244,000	196,000
	事務職	230,000	168,000
	販売職	179,000	151,000
	サービス職	220,000	136,000
	保安職	0	0
	運輸職	240,000	128,000
	技能工・製造職	198,000	156,000



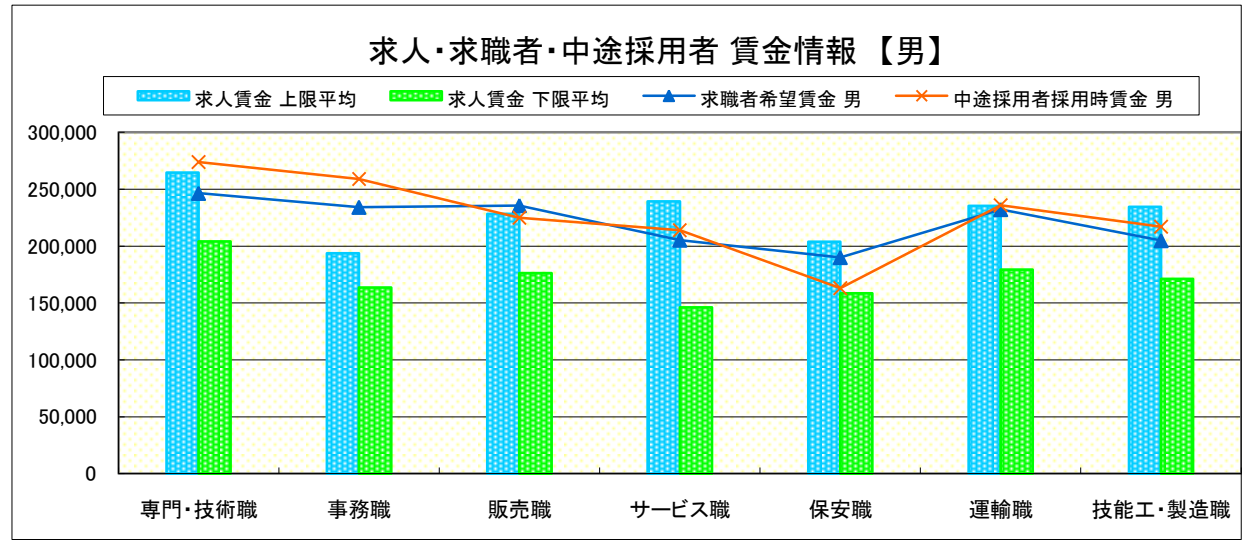
- * 求人賃金・求職者希望賃金は、総合的雇用情報システム5月新規求人・新規求職から抽出。
- * 求人賃金については、男女不問である。
- * 中途採用者採用時賃金は、雇用保険トータル・システム取得届から抽出(1月～3月分の雇用形態常用)。

求人・求職者・中途採用者 賃金情報【5月】

小 山

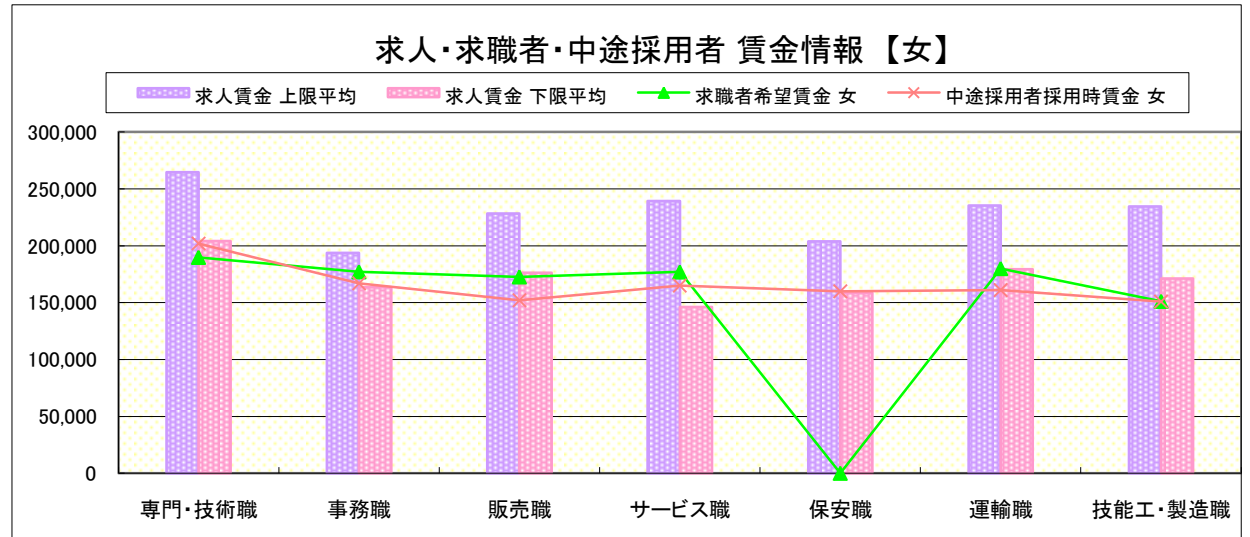
求人賃金・求職者希望賃金情報(常用) (単位:円)

職業別	職 業 別	求人賃金		求職者希望賃金	
		上限平均	下限平均	男	女
	専門・技術職	264,649	204,077	246,491	189,861
	事務職	193,777	163,465	234,222	177,133
	販売職	228,415	176,244	235,676	172,692
	サービス職	239,194	146,185	205,263	177,000
	保安職	203,967	158,633	190,000	0
	運輸職	235,294	179,256	232,245	180,000
	技能工・製造職	234,485	171,059	204,840	151,159



中途採用者採用時賃金情報 (単位:円)

職業別	職 業 別	中途採用者採用時賃金	
		男	女
	専門・技術職	274,000	202,000
	事務職	259,000	167,000
	販売職	225,000	152,000
	サービス職	214,000	165,000
	保安職	163,000	160,000
	運輸職	236,000	161,000
	技能工・製造職	217,000	151,000



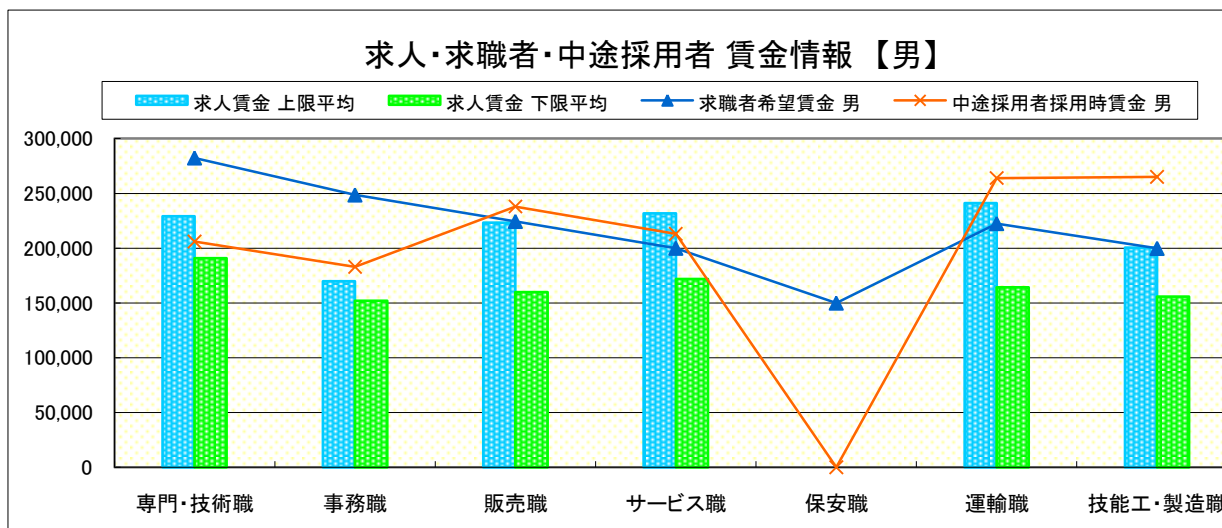
- * 求人賃金・求職者希望賃金は、総合的雇用情報システム5月新規求人・新規求職から抽出。
- * 求人賃金については、男女不問である。
- * 中途採用者採用時賃金は、雇用保険トータル・システム取得届から抽出(1月～3月分の雇用形態常用)。

求人・求職者・中途採用者 賃金情報【5月】

那須烏山

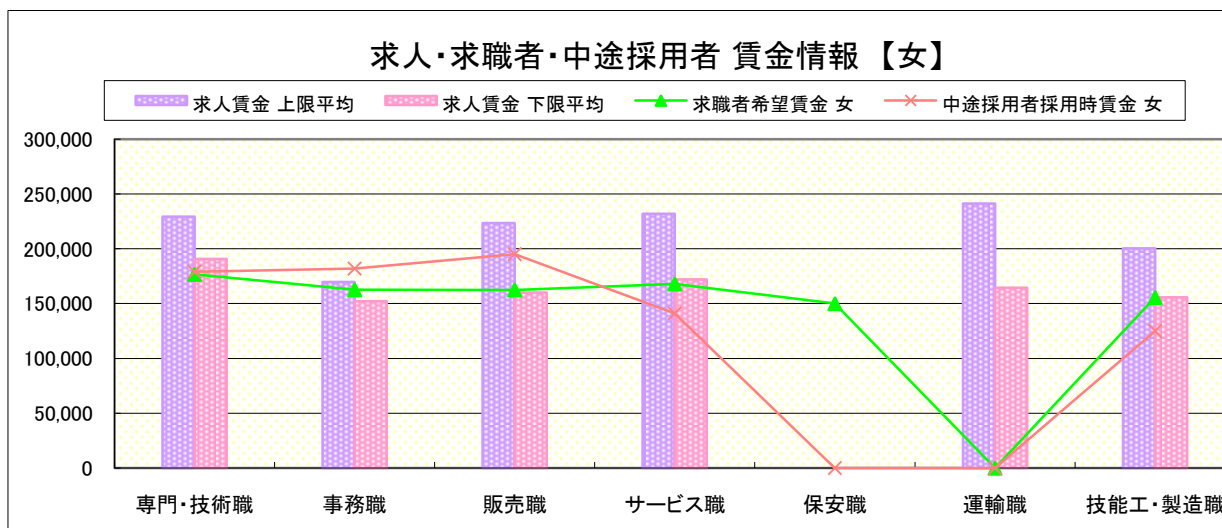
求人賃金・求職者希望賃金情報(常用) (単位:円)

職業別	職種	求人賃金		求職者希望賃金	
		上限平均	下限平均	男	女
職業別	専門・技術職	229,118	190,788	282,308	176,667
	事務職	169,733	152,107	248,571	162,692
	販売職	223,333	160,000	224,444	162,500
	サービス職	231,833	171,988	200,000	168,000
	保安職	0	0	150,000	150,000
	運輸職	241,180	164,380	222,500	0
	技能工・製造職	200,413	155,690	199,867	155,556



中途採用者採用時賃金情報 (単位:円)

職業別	職種	中途採用者採用時賃金	
		男	女
職業別	専門・技術職	206,000	179,000
	事務職	183,000	182,000
	販売職	238,000	195,000
	サービス職	213,000	141,000
	保安職	0	0
	運輸職	264,000	0
	技能工・製造職	265,000	125,000



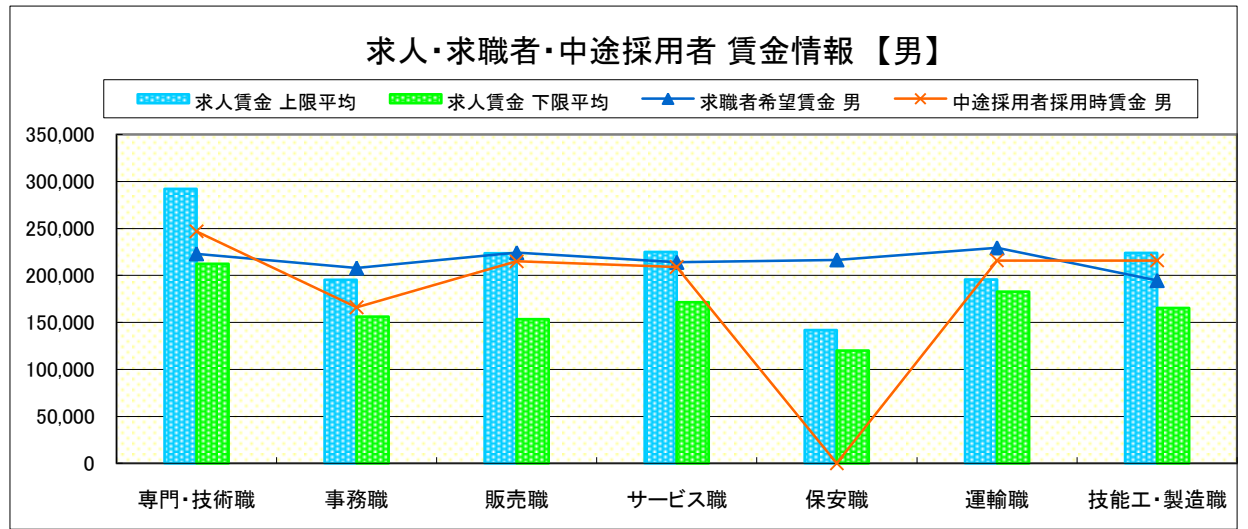
- * 求人賃金・求職者希望賃金は、総合的雇用情報システム5月新規求人・新規求職から抽出。
- * 求人賃金については、男女不問である。
- * 中途採用者採用時賃金は、雇用保険トータル・システム取得届から抽出(1月～3月分の雇用形態常用)。

求人・求職者・中途採用者 賃金情報【5月】

日光

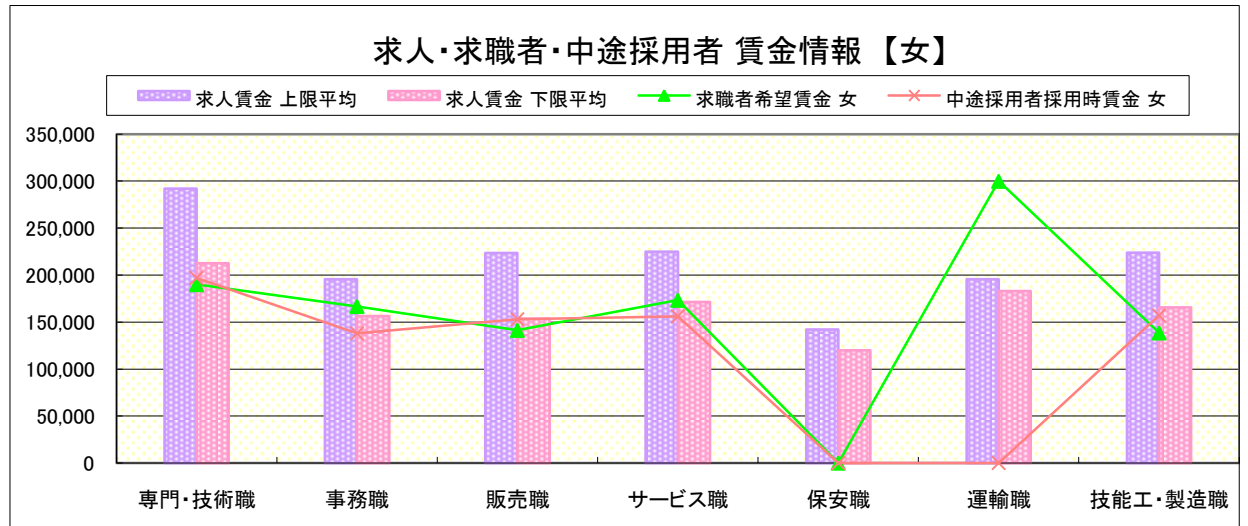
求人賃金・求職者希望賃金情報(常用) (単位:円)

職業別	職種	求人賃金		求職者希望賃金	
		上限平均	下限平均	男	女
職業別	専門・技術職	292,098	212,513	223,077	190,000
	事務職	195,544	156,273	207,931	166,735
	販売職	223,535	153,637	224,211	141,333
	サービス職	224,891	171,509	214,000	173,333
	保安職	142,000	120,000	216,667	0
	運輸職	195,714	182,857	229,412	300,000
	技能工・製造職	223,928	165,552	194,730	138,571



中途採用者採用時賃金情報 (単位:円)

職業別	職種	中途採用者採用時賃金	
		男	女
職業別	専門・技術職	247,000	197,000
	事務職	166,000	138,000
	販売職	215,000	153,000
	サービス職	209,000	156,000
	保安職	0	0
	運輸職	216,000	0
	技能工・製造職	216,000	157,000



- * 求人賃金・求職者希望賃金は、総合的雇用情報システム5月新規求人・新規求職から抽出。
- * 求人賃金については、男女不問である。
- * 中途採用者採用時賃金は、雇用保険トータル・システム取得届から抽出(1月～3月分の雇用形態常用)。

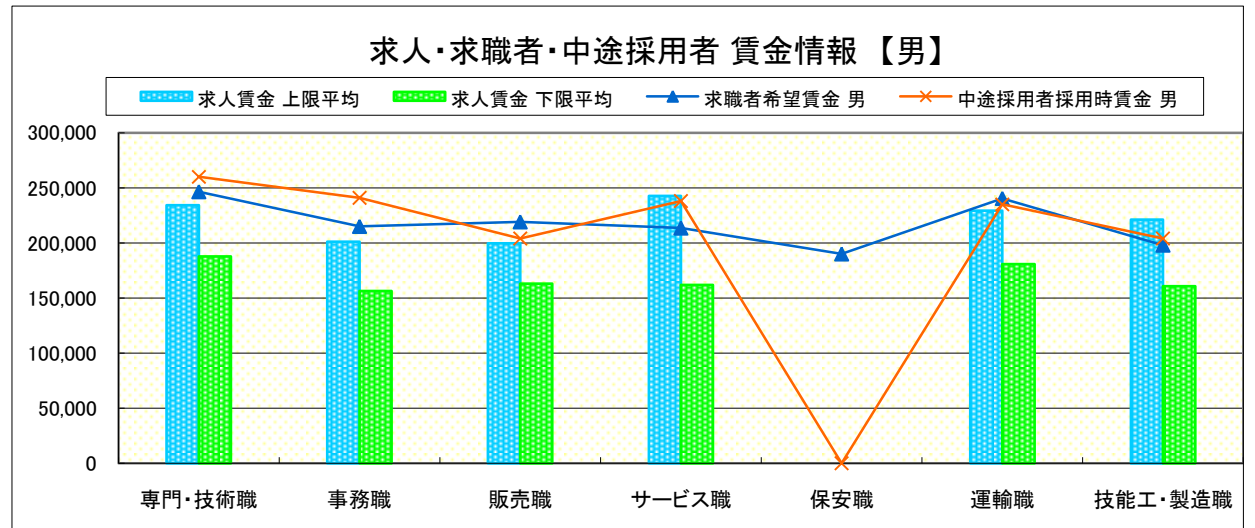
求人・求職者・中途採用者 賃金情報【5月】

黒 磯

求人賃金・求職者希望賃金情報(常用)

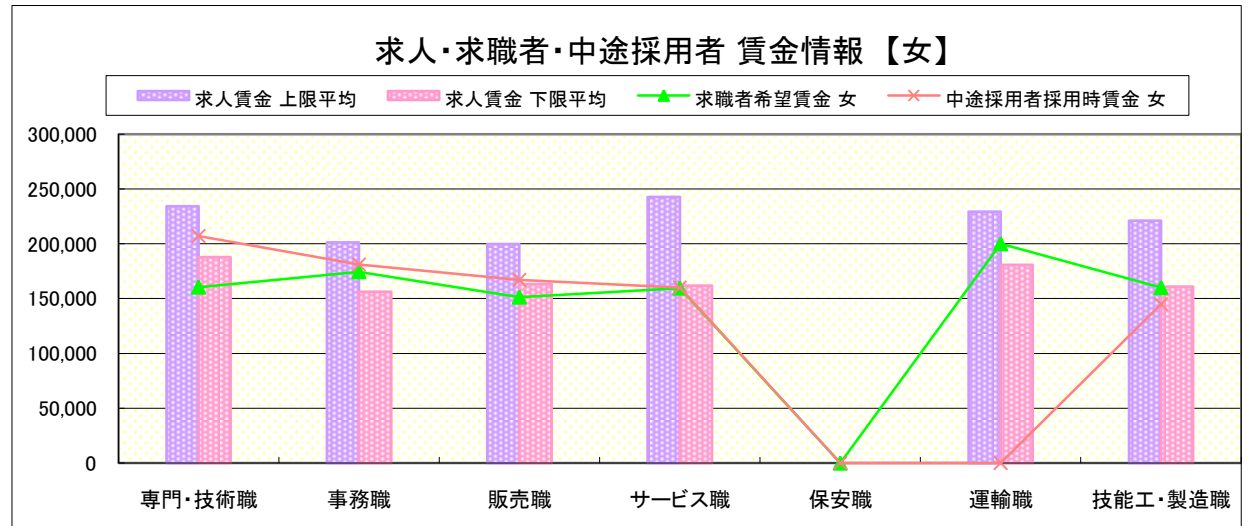
(単位:円)

職業別		求人賃金		求職者希望賃金	
		上限平均	下限平均	男	女
職業別	専門・技術職	234,310	187,908	246,522	160,455
	事務職	201,095	156,265	215,000	174,500
	販売職	199,723	163,154	219,118	151,364
	サービス職	242,745	161,843	213,529	159,565
	保安職	0	0	190,000	0
	運輸職	229,333	180,667	240,385	200,000
	技能工・製造職	221,207	160,863	198,023	160,000



中途採用者採用時賃金情報 (単位:円)

職業別		中途採用者採用時賃金	
		男	女
職業別	専門・技術職	260,000	207,000
	事務職	241,000	181,000
	販売職	204,000	167,000
	サービス職	238,000	160,000
	保安職	0	0
	運輸職	235,000	0
	技能工・製造職	204,000	145,000



- * 求人賃金・求職者希望賃金は、総合的雇用情報システム5月新規求人・新規求職から抽出。
- * 求人賃金については、男女不問である。
- * 中途採用者採用時賃金は、雇用保険トータル・システム取得届から抽出(1月～3月分の雇用形態常用)。