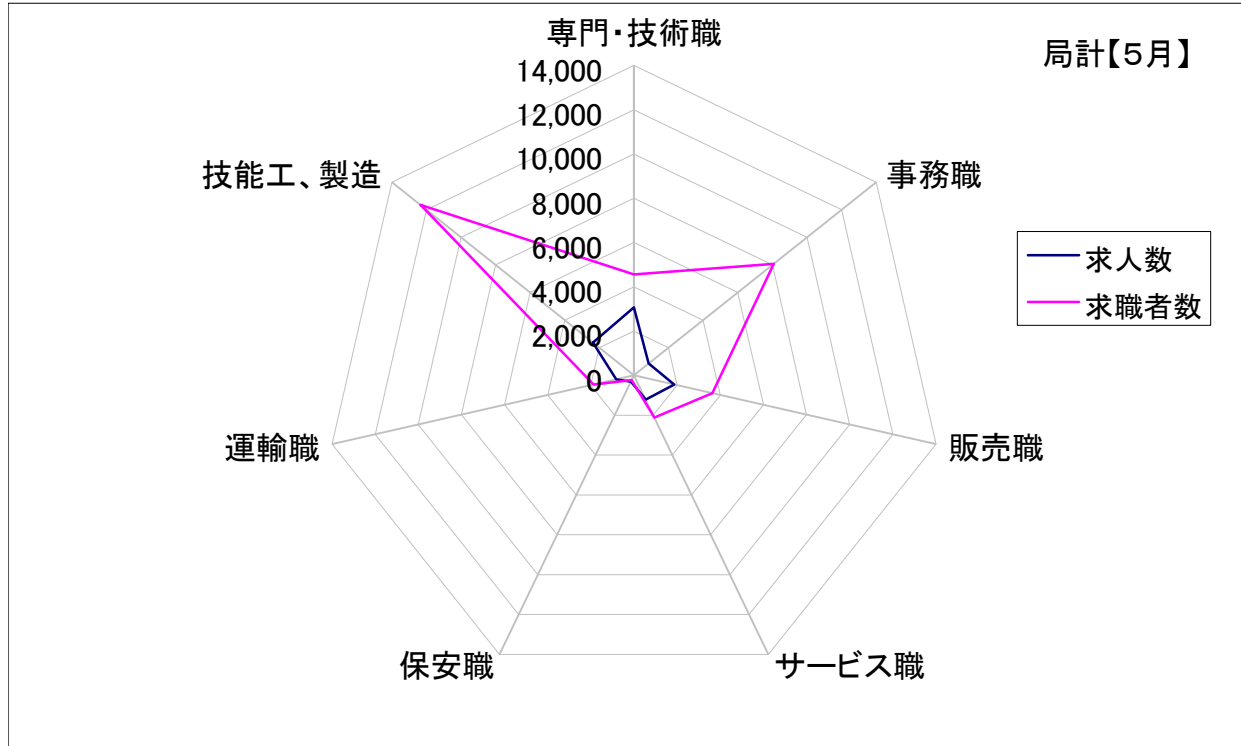


求人・求職バランスシート【5月】

局 計

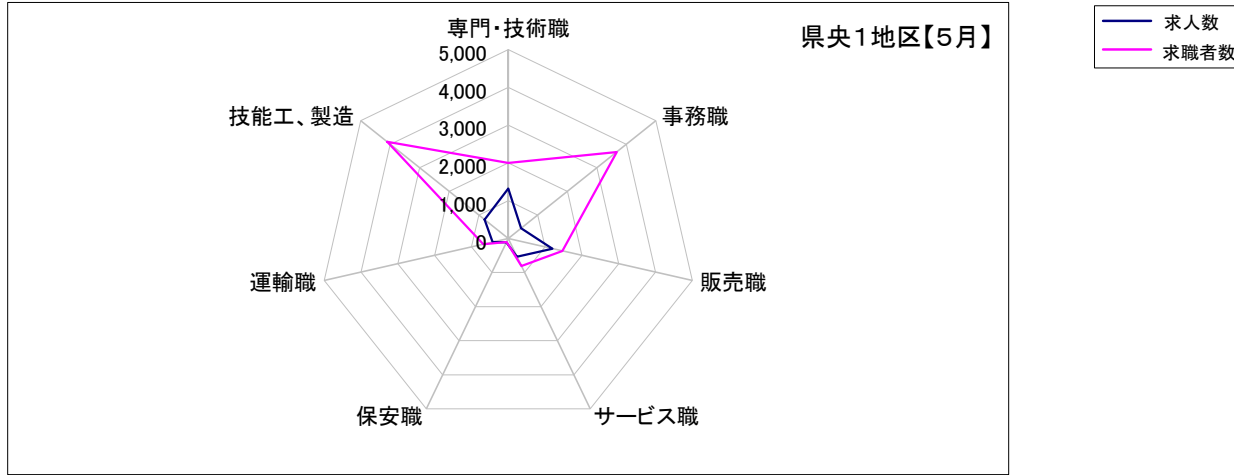
	専門・技術職	事務職	販売職	サービス職	保安職	運輸職	技能工、製造
求人数	3,066	852	1,868	1,227	319	817	2,370
求職者数	4,563	8,078	3,630	2,117	244	1,874	12,336



求人・求職バランスシート【5月】

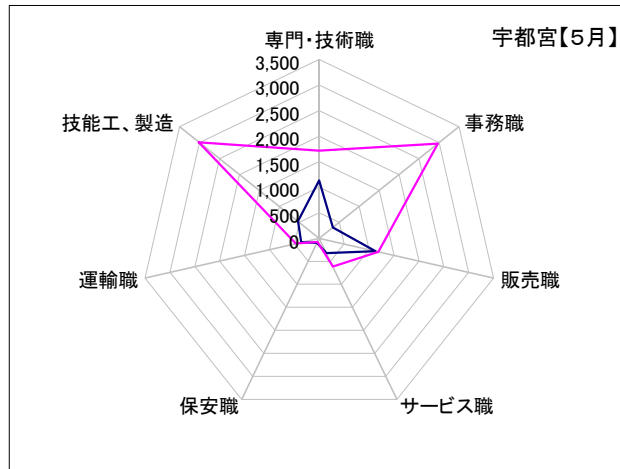
県央1地区

	専門・技術職	事務職	販売職	サービス職	保安職	運輸職	技能工、製造
求人数	1,322	436	1,201	534	114	423	797
求職者数	2,001	3,677	1,471	805	104	678	4,099




宇都宮

	専門・技術職	事務職	販売職	サービス職	保安職	運輸職	技能工、製造
求人数	1,130	340	1,126	322	102	362	535
求職者数	1,714	2,974	1,188	615	78	471	3,015



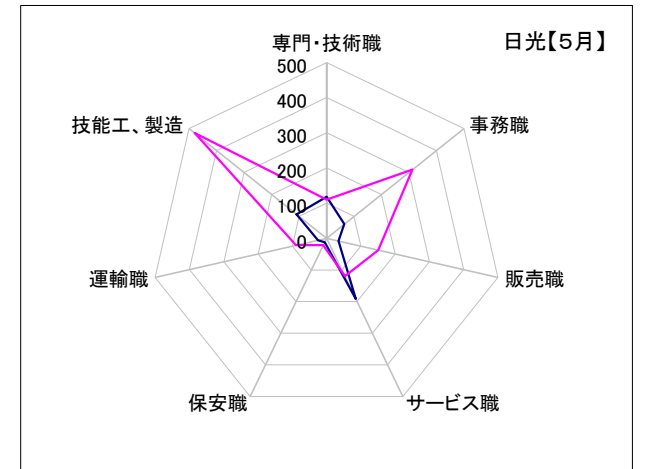
鹿沼

	専門・技術職	事務職	販売職	サービス職	保安職	運輸職	技能工、製造
求人数	74	31	40	21	0	36	153
求職者数	177	390	132	70	4	118	604



日光

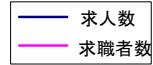
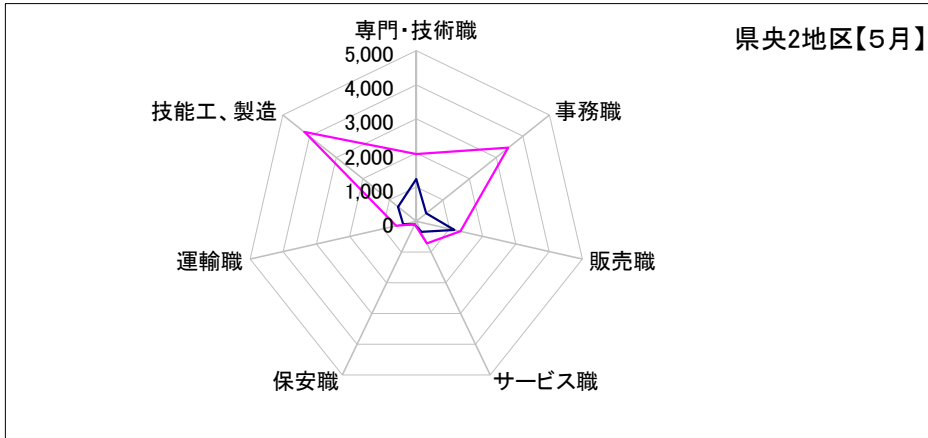
	専門・技術職	事務職	販売職	サービス職	保安職	運輸職	技能工、製造
求人数	118	65	35	191	12	25	109
求職者数	110	313	151	120	22	89	480



求人・求職バランスシート【5月】

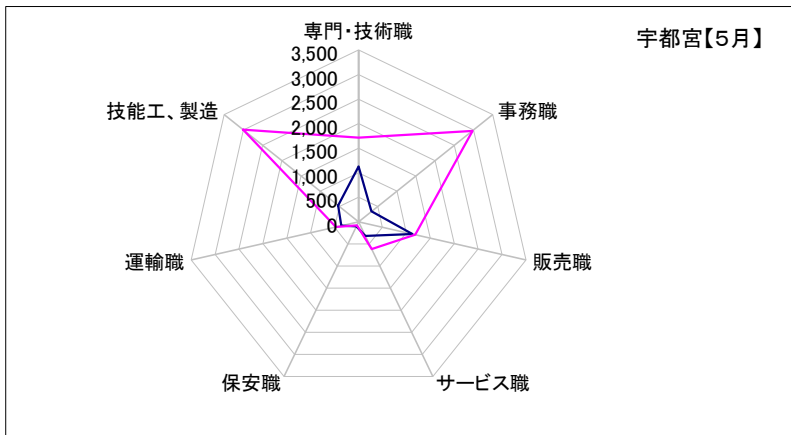
県央2地区

	専門・技術職	事務職	販売職	サービス職	保安職	運輸職	技能工、製造
求人数	1,237	374	1,150	347	104	392	679
求職者数	1,974	3,453	1,330	719	94	600	4,192



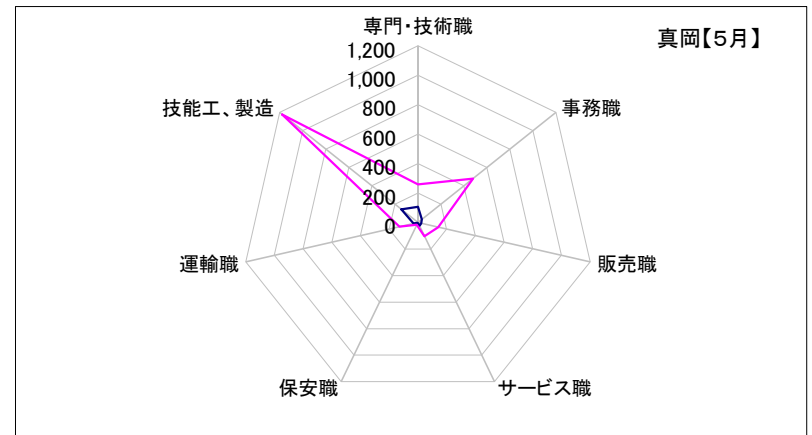
宇都宮

	専門・技術職	事務職	販売職	サービス職	保安職	運輸職	技能工、製造
求人数	1,130	340	1,126	322	102	362	535
求職者数	1,714	2,974	1,188	615	78	471	3,015



真岡

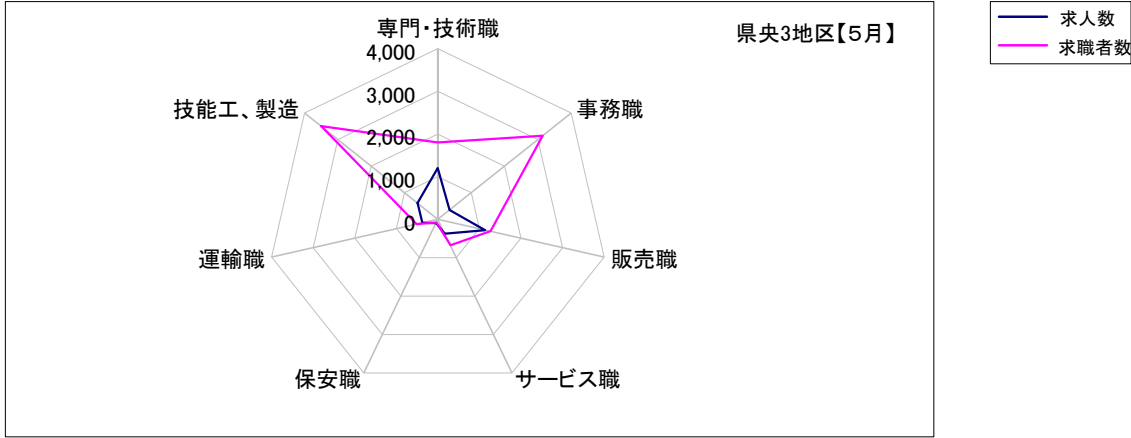
	専門・技術職	事務職	販売職	サービス職	保安職	運輸職	技能工、製造
求人数	107	34	24	25	2	30	144
求職者数	260	479	142	104	16	129	1,177



求人・求職バランスシート【5月】

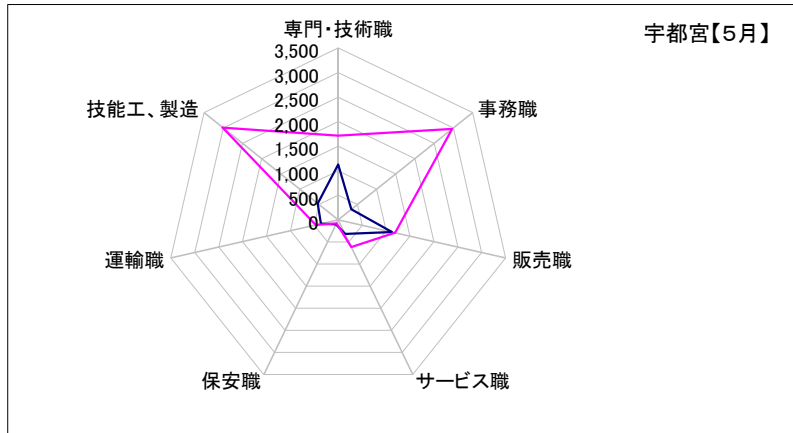
県央3地区

	専門・技術職	事務職	販売職	サービス職	保安職	運輸職	技能工、製造
求人数	1,203	352	1,139	376	102	373	607
求職者数	1,804	3,147	1,269	680	85	516	3,502



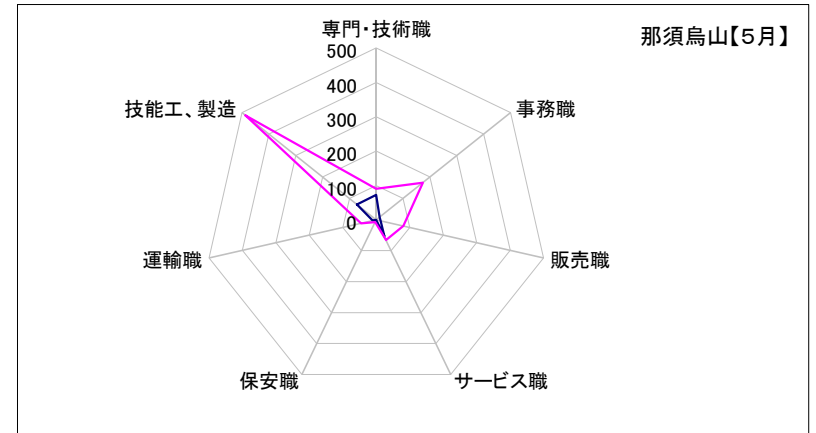
宇都宮

	専門・技術職	事務職	販売職	サービス職	保安職	運輸職	技能工、製造
求人数	1,130	340	1,126	322	102	362	535
求職者数	1,714	2,974	1,188	615	78	471	3,015



那須烏山

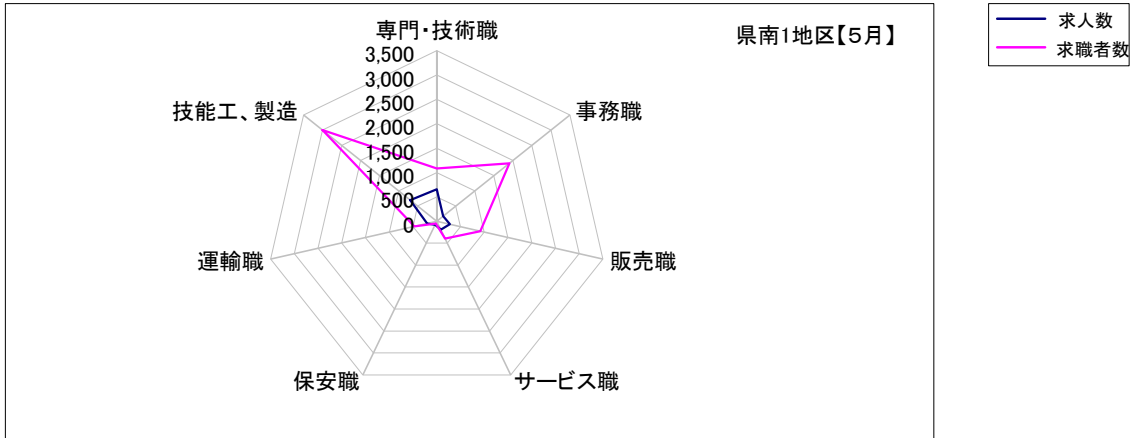
	専門・技術職	事務職	販売職	サービス職	保安職	運輸職	技能工、製造
求人数	73	12	13	54	0	11	72
求職者数	90	173	81	65	7	45	487



求人・求職バランスシート【5月】

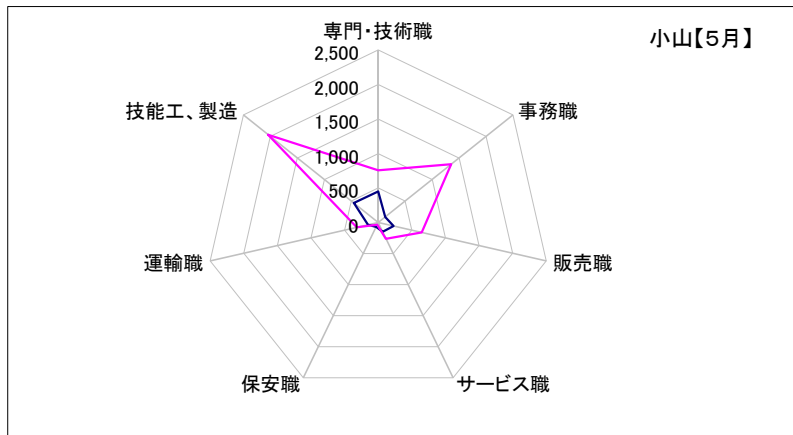
県南1地区

	専門・技術職	事務職	販売職	サービス職	保安職	運輸職	技能工、製造
求人数	656	167	275	193	79	201	693
求職者数	1,084	1,910	916	394	50	472	3,003



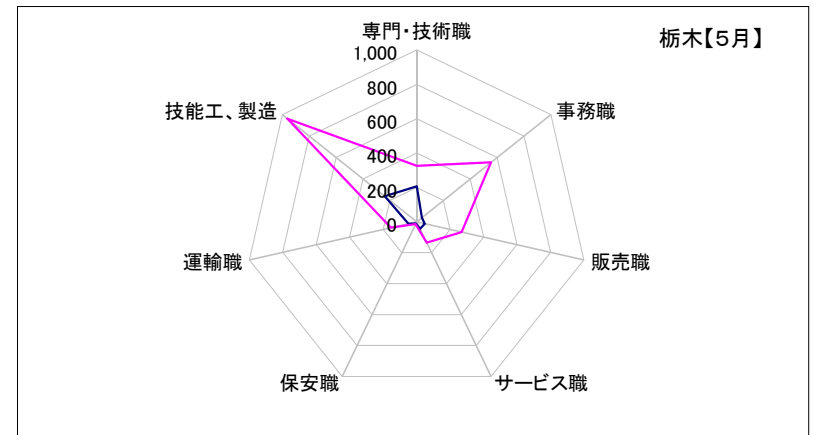
小山

	専門・技術職	事務職	販売職	サービス職	保安職	運輸職	技能工、製造
求人数	449	128	227	147	69	153	455
求職者数	758	1,355	647	260	36	318	2,040



栃木

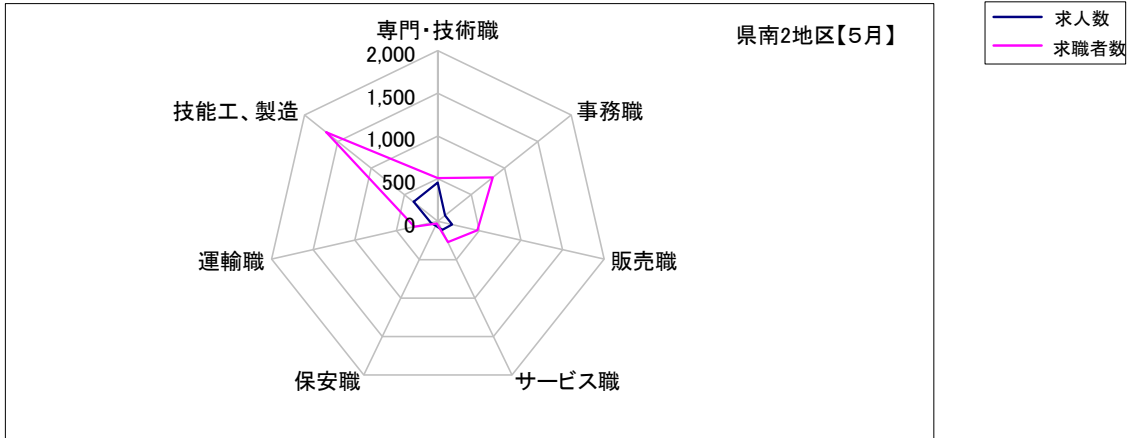
	専門・技術職	事務職	販売職	サービス職	保安職	運輸職	技能工、製造
求人数	207	39	48	46	10	48	238
求職者数	326	555	269	134	14	154	963



求人・求職バランスシート【5月】

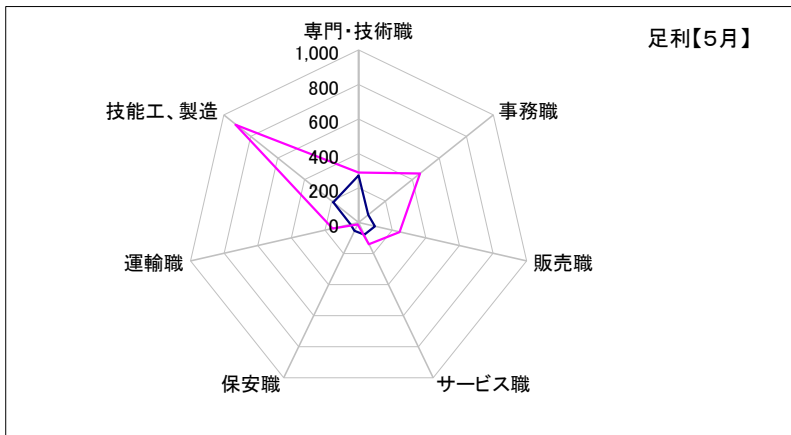
県南2地区

	専門・技術職	事務職	販売職	サービス職	保安職	運輸職	技能工、製造
求人数	455	106	170	114	60	82	365
求職者数	506	826	475	270	29	284	1,676



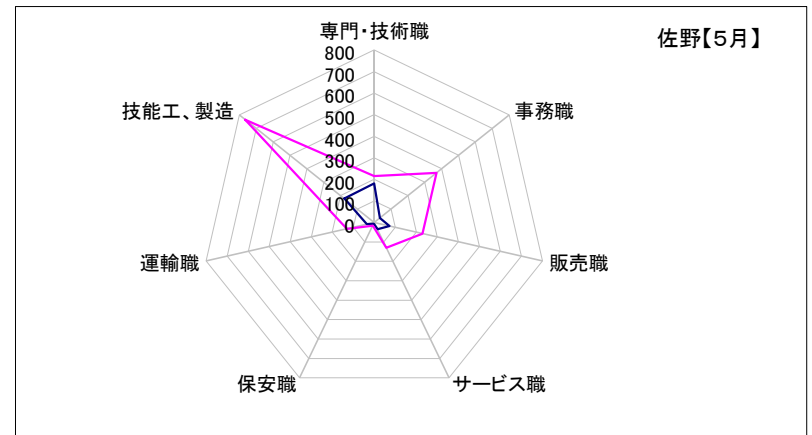
足利

	専門・技術職	事務職	販売職	サービス職	保安職	運輸職	技能工、製造
求人数	273	73	98	79	54	47	187
求職者数	290	456	245	140	13	154	910



佐野

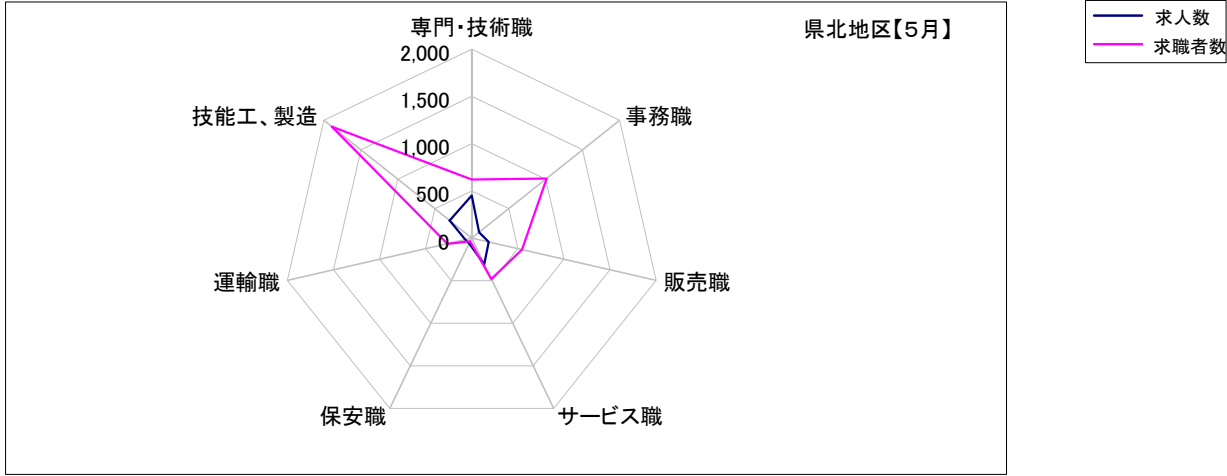
	専門・技術職	事務職	販売職	サービス職	保安職	運輸職	技能工、製造
求人数	182	33	72	35	6	35	178
求職者数	216	370	230	130	16	130	766



求人・求職バランスシート【5月】


県北地区

	専門・技術職	事務職	販売職	サービス職	保安職	運輸職	技能工、製造
求人数	453	97	185	307	64	70	299
求職者数	622	1,013	545	479	38	266	1,894



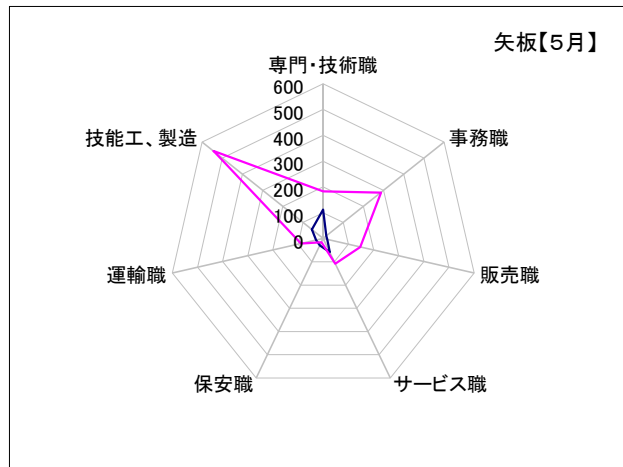
大田原

	専門・技術職	事務職	販売職	サービス職	保安職	運輸職	技能工、製造
求人数	230	55	113	139	34	30	131
求職者数	252	397	218	161	14	94	743



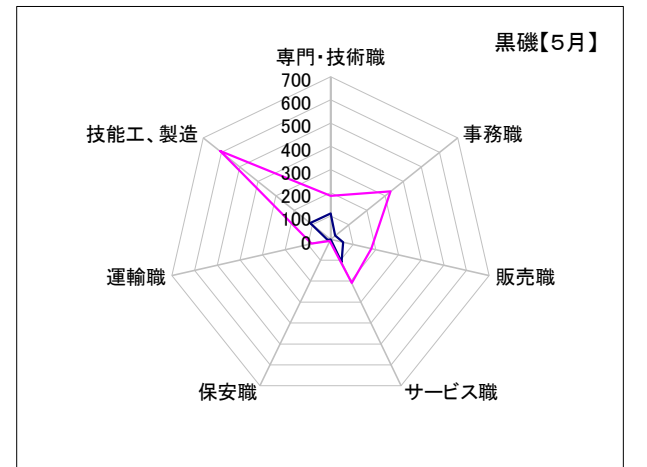
矢板

	専門・技術職	事務職	販売職	サービス職	保安職	運輸職	技能工、製造
求人数	112	16	16	59	30	28	56
求職者数	183	286	147	109	16	88	543



黒磯

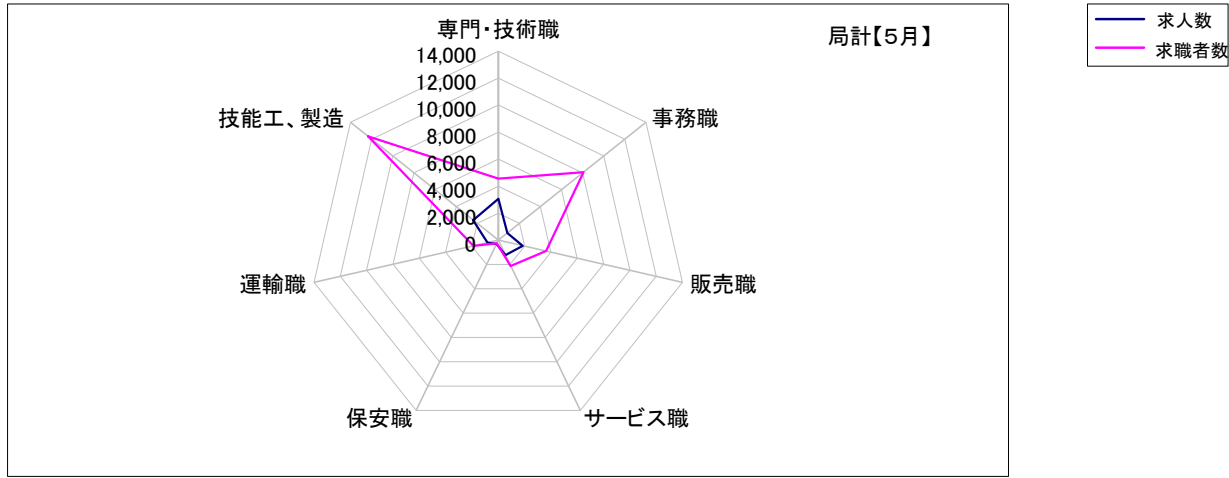
	専門・技術職	事務職	販売職	サービス職	保安職	運輸職	技能工、製造
求人数	111	26	56	109	0	12	112
求職者数	187	330	180	209	8	84	608



求人・求職バランスシート【5月】


局計

	専門・技術職	事務職	販売職	サービス職	保安職	運輸職	技能工、製造
求人数	3,066	852	1,868	1,227	319	817	2,370
求職者数	4,563	8,078	3,630	2,117	244	1,874	12,336



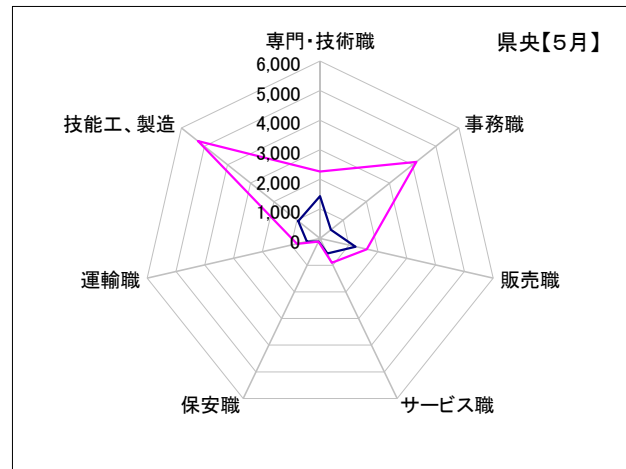
県北 《矢板・大田原・那須烏山・黒磯》

	専門・技術職	事務職	販売職	サービス職	保安職	運輸職	技能工、製造
求人数	526	109	198	361	64	81	371
求職者数	712	1,186	626	544	45	311	2,381



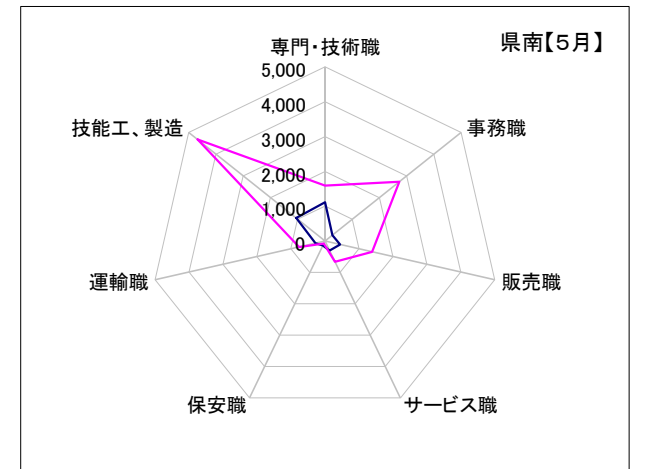
県央 《宇都宮・鹿沼・真岡・日光》

	専門・技術職	事務職	販売職	サービス職	保安職	運輸職	技能工、製造
求人数	1,429	470	1,225	559	116	453	941
求職者数	2,261	4,156	1,613	909	120	807	5,276



県南 《栃木・佐野・足利・小山》

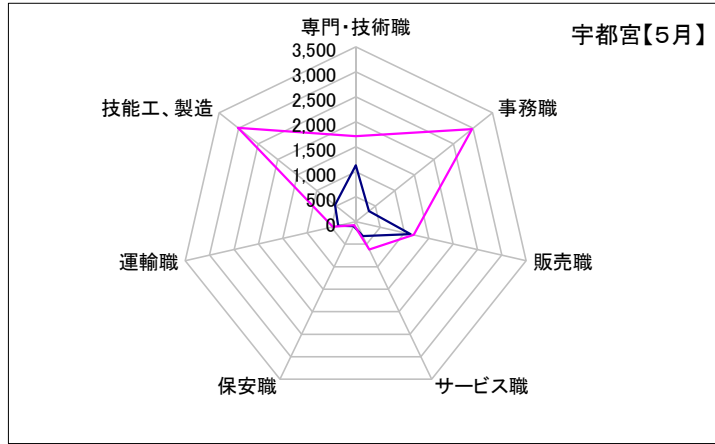
	専門・技術職	事務職	販売職	サービス職	保安職	運輸職	技能工、製造
求人数	1,111	273	445	307	139	283	1,058
求職者数	1,590	2,736	1,391	664	79	756	4,679



求人・求職バランスシート【5月】

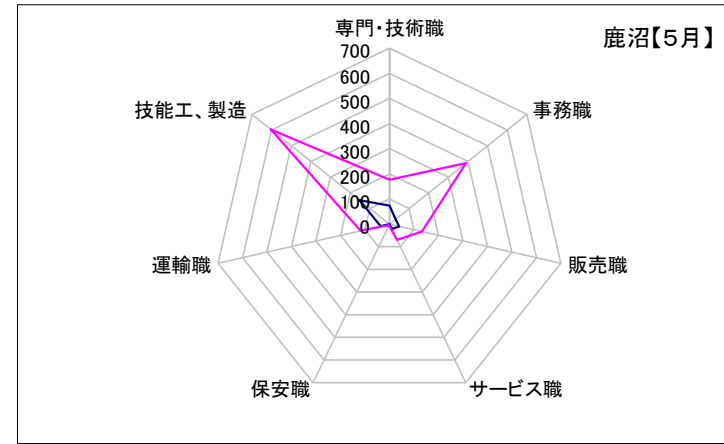
宇都宮

	専門・技術職	事務職	販売職	サービス職	保安職	運輸職	技能工、製造
求人数	1,130	340	1,126	322	102	362	535
求職者数	1,714	2,974	1,188	615	78	471	3,015



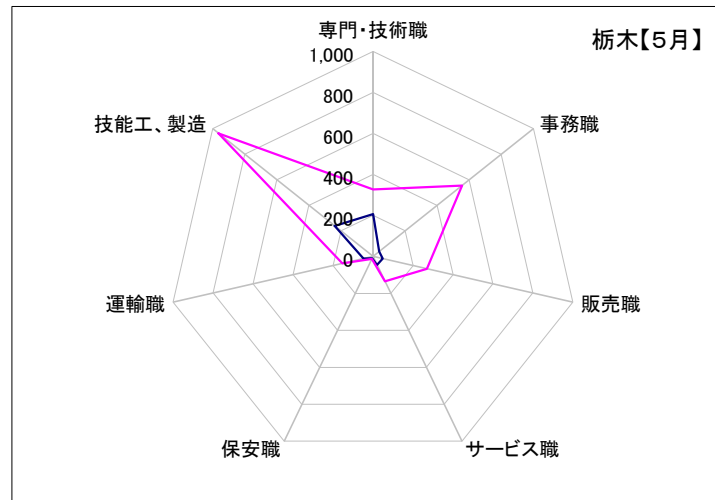
鹿沼

	専門・技術職	事務職	販売職	サービス職	保安職	運輸職	技能工、製造
求人数	74	31	40	21	0	36	153
求職者数	177	390	132	70	4	118	604



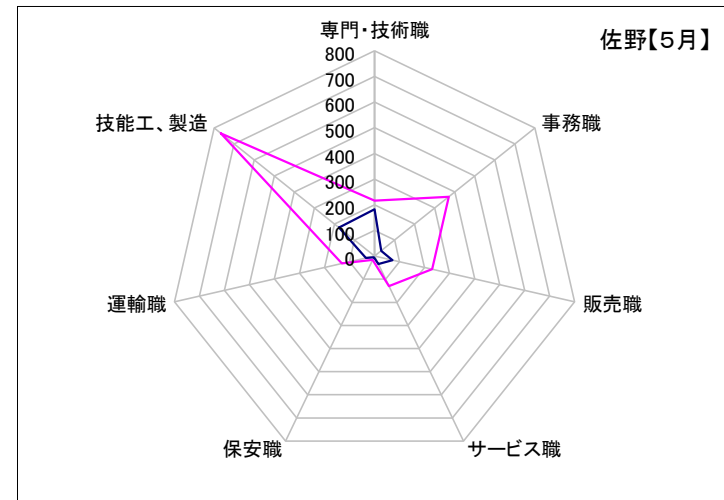
栃木

	専門・技術職	事務職	販売職	サービス職	保安職	運輸職	技能工、製造
求人数	207	39	48	46	10	48	238
求職者数	326	555	269	134	14	154	963



佐野

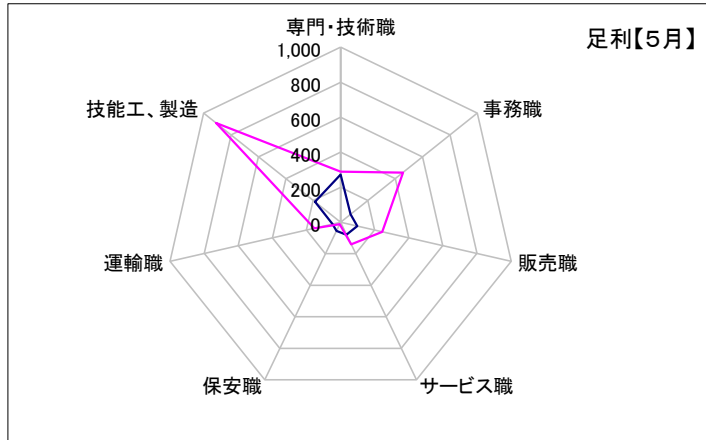
	専門・技術職	事務職	販売職	サービス職	保安職	運輸職	技能工、製造
求人数	182	33	72	35	6	35	178
求職者数	216	370	230	130	16	130	766



求人・求職バランスシート【5月】

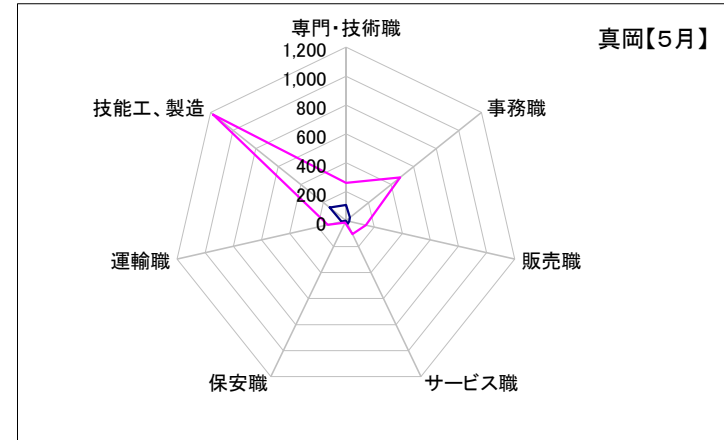
足利

	専門・技術職	事務職	販売職	サービス職	保安職	運輸職	技能工、製造
求人数	273	73	98	79	54	47	187
求職者数	290	456	245	140	13	154	910



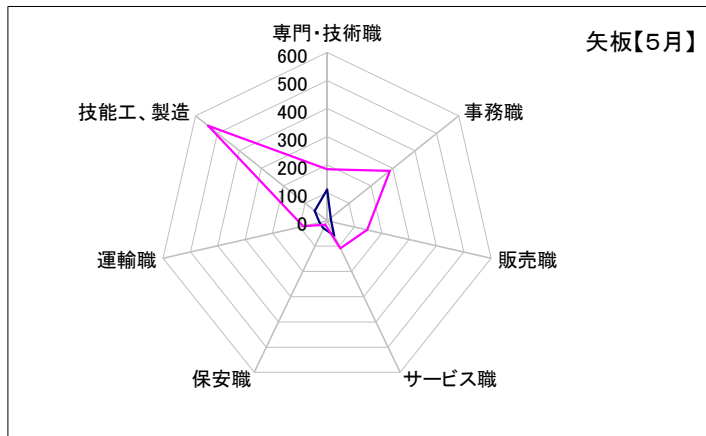
真岡

	専門・技術職	事務職	販売職	サービス職	保安職	運輸職	技能工、製造
求人数	107	34	24	25	2	30	144
求職者数	260	479	142	104	16	129	1,177



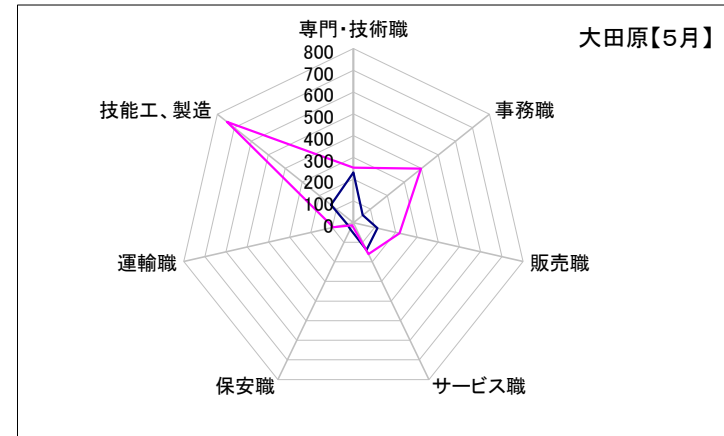
矢板

	専門・技術職	事務職	販売職	サービス職	保安職	運輸職	技能工、製造
求人数	112	16	16	59	30	28	56
求職者数	183	286	147	109	16	88	543



大田原

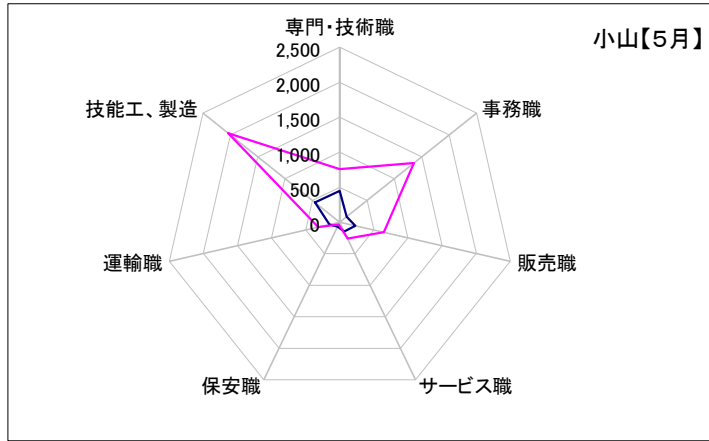
	専門・技術職	事務職	販売職	サービス職	保安職	運輸職	技能工、製造
求人数	230	55	113	139	34	30	131
求職者数	252	397	218	161	14	94	743



求人・求職バランスシート【5月】


小山

	専門・技術職	事務職	販売職	サービス職	保安職	運輸職	技能工、製造
求人数	449	128	227	147	69	153	455
求職者数	758	1,355	647	260	36	318	2,040




那須烏山

	専門・技術職	事務職	販売職	サービス職	保安職	運輸職	技能工、製造
求人数	73	12	13	54	0	11	72
求職者数	90	173	81	65	7	45	487



日光

	専門・技術職	事務職	販売職	サービス職	保安職	運輸職	技能工、製造
求人数	118	65	35	191	12	25	109
求職者数	110	313	151	120	22	89	480



黒磯

	専門・技術職	事務職	販売職	サービス職	保安職	運輸職	技能工、製造
求人数	111	26	56	109	0	12	112
求職者数	187	330	180	209	8	84	608

