

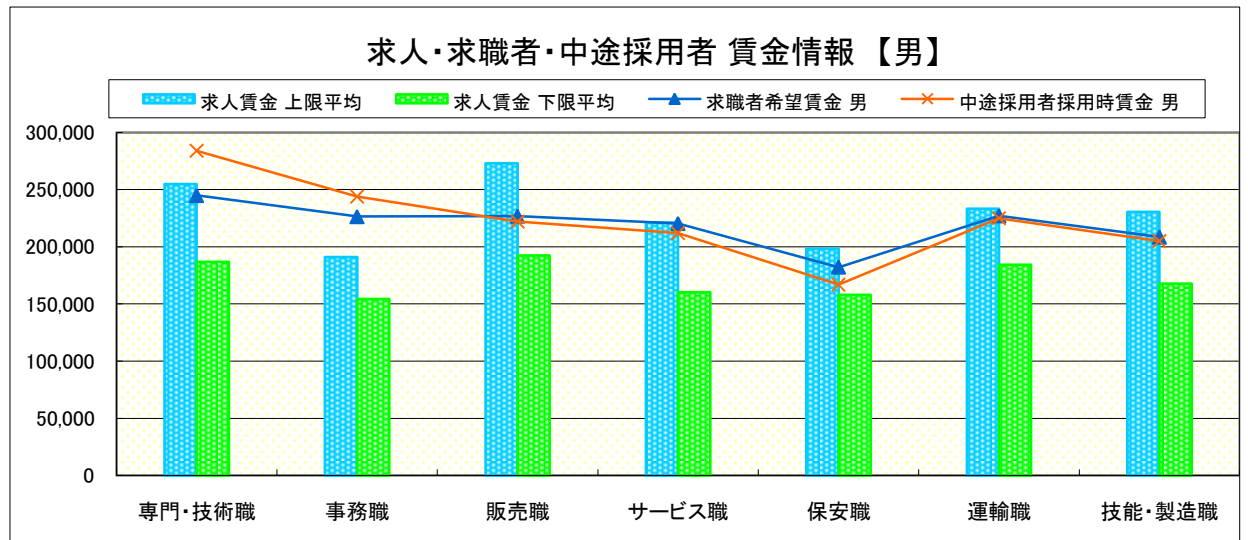
求人・求職者・中途採用者 賃金情報【4月】

局 計

求人賃金・求職者希望賃金情報(常用)

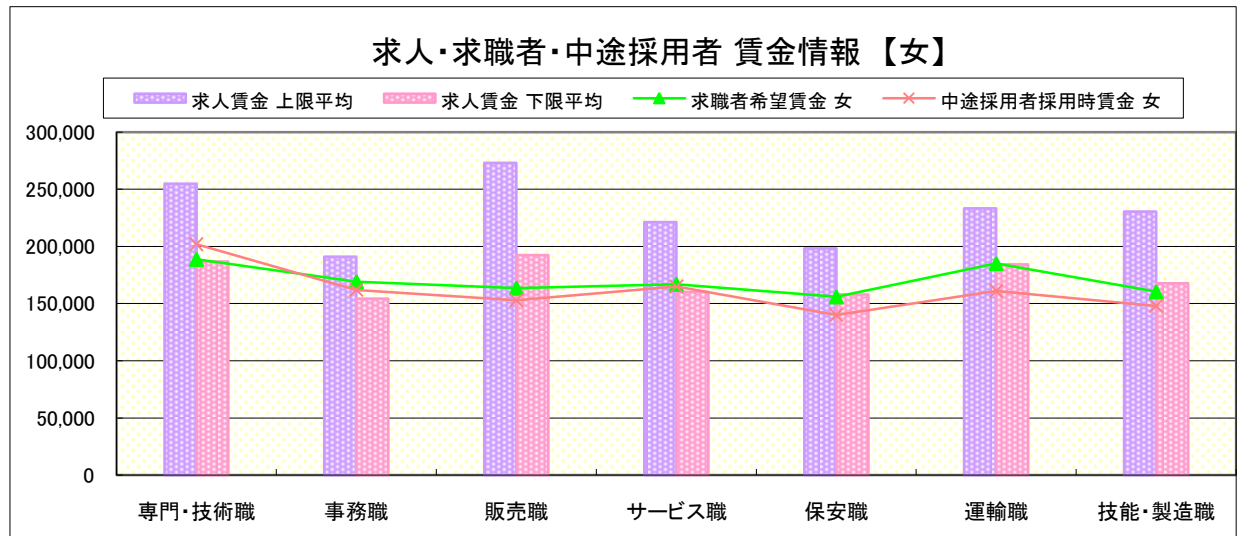
(単位:円)

職業別	職種	求人賃金		求職者希望賃金	
		上限平均	下限平均	男	女
職業別	専門・技術職	254,844	186,838	244,937	188,686
	事務職	191,074	154,365	226,440	169,160
	販売職	272,987	192,513	226,851	163,620
	サービス職	221,158	160,105	220,410	167,034
	保安職	198,179	158,046	182,184	156,000
	運輸職	233,407	184,398	227,143	185,000
	技能・製造職	230,585	167,783	208,516	160,393



中途採用者採用時賃金情報 (単位:円)

職業別	職種	中途採用者採用時賃金	
		男	女
職業別	専門・技術職	284,000	202,000
	事務職	244,000	162,000
	販売職	222,000	153,000
	サービス職	212,000	165,000
	保安職	167,000	140,000
	運輸職	225,000	161,000
	技能・製造職	205,000	148,000



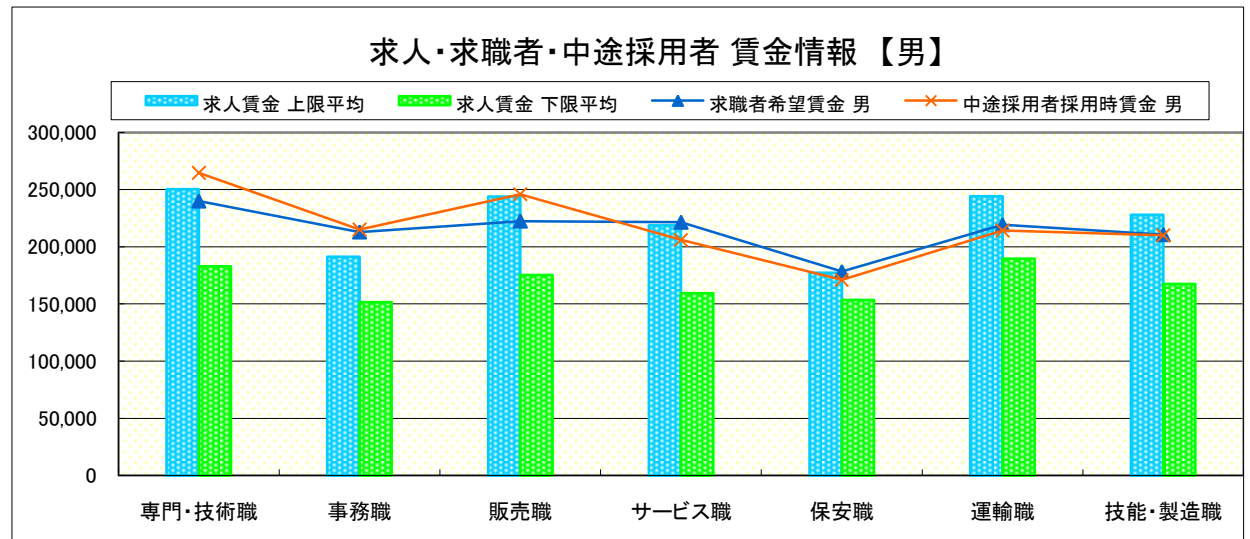
- * 求人賃金・求職者希望賃金は、総合的雇用情報システム4月新規求人・新規求職から抽出。
- * 求人賃金については、男女不問である。
- * 中途採用者採用時賃金は、雇用保険トータル・システム取得届から抽出(1月～3月分の雇用形態常用)。

求人・求職者・中途採用者 賃金情報【4月】

県央1地区 《宇都宮・鹿沼・日光》

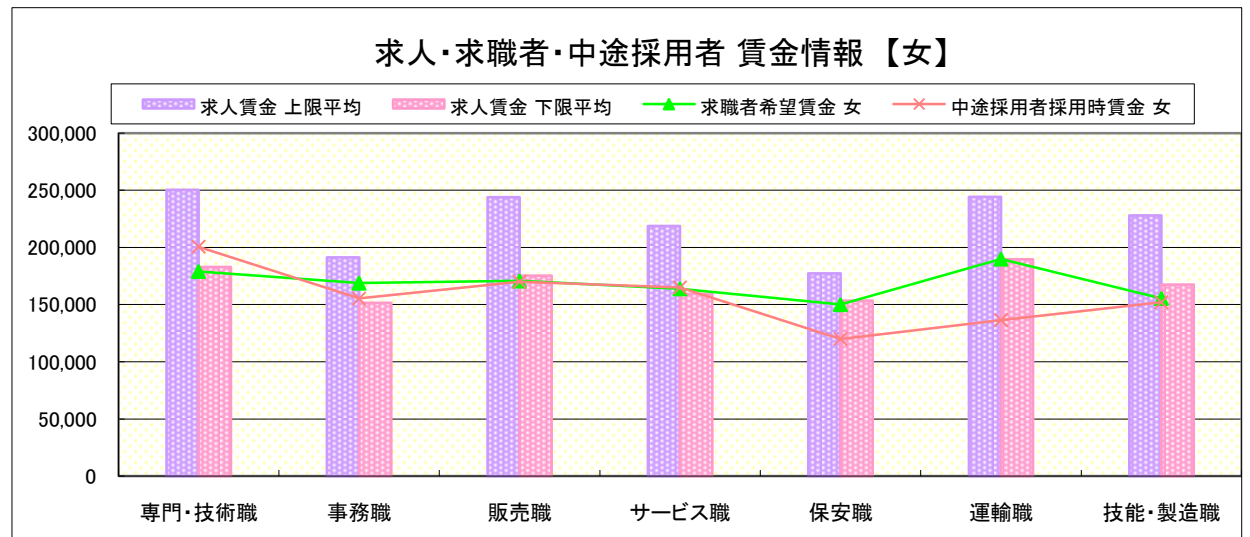
求人賃金・求職者希望賃金情報(常用) (単位:円)

職業別	職種	求人賃金		求職者希望賃金	
		上限平均	下限平均	男	女
職業別	専門・技術職	250,448	183,025	239,993	179,074
	事務職	191,152	151,558	212,958	168,829
	販売職	243,888	175,285	222,501	170,731
	サービス職	218,818	159,289	221,484	163,902
	保安職	177,404	153,504	178,334	150,000
	運輸職	244,074	189,682	219,259	190,000
	技能・製造職	227,939	167,508	210,637	155,420



中途採用者採用時賃金情報 (単位:円)

職業別	職種	中途採用者採用時賃金	
		男	女
職業別	専門・技術職	264,667	200,667
	事務職	215,000	155,333
	販売職	246,000	170,000
	サービス職	206,000	165,000
	保安職	171,000	120,000
	運輸職	214,333	136,500
	技能・製造職	210,000	152,000



- * 求人賃金・求職者希望賃金は、総合的雇用情報システム4月新規求人・新規求職から抽出。
- * 求人賃金については、男女不問である。
- * 中途採用者採用時賃金は、雇用保険トータル・システム取得届から抽出(1月～3月分の雇用形態常用)。

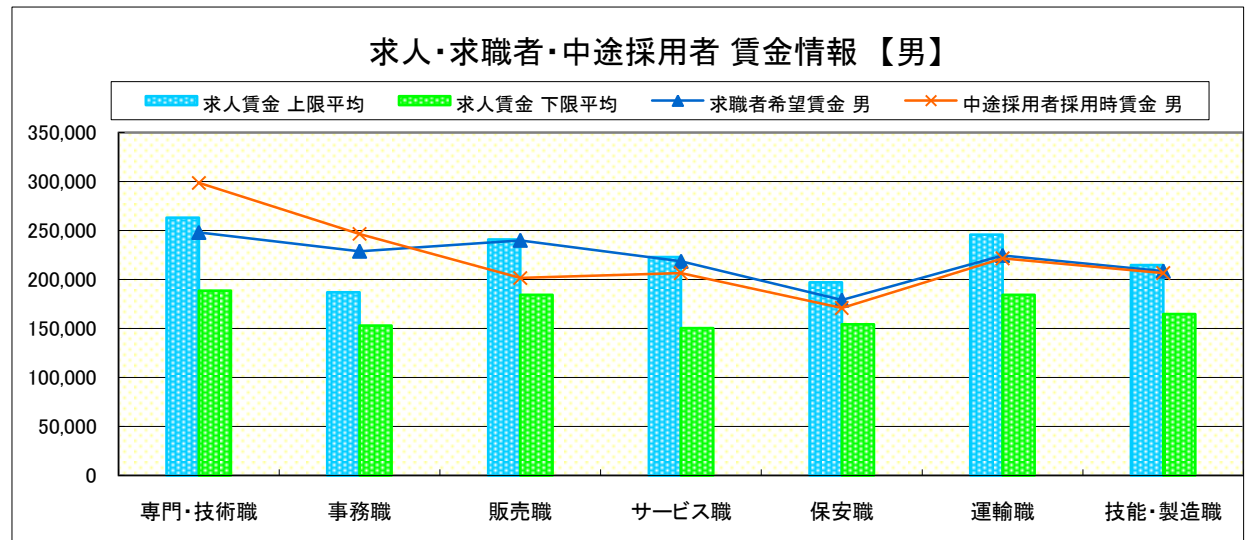
求人・求職者・中途採用者 賃金情報【4月】

県央2地区 《宇都宮・真岡》

求人賃金・求職者希望賃金情報(常用)

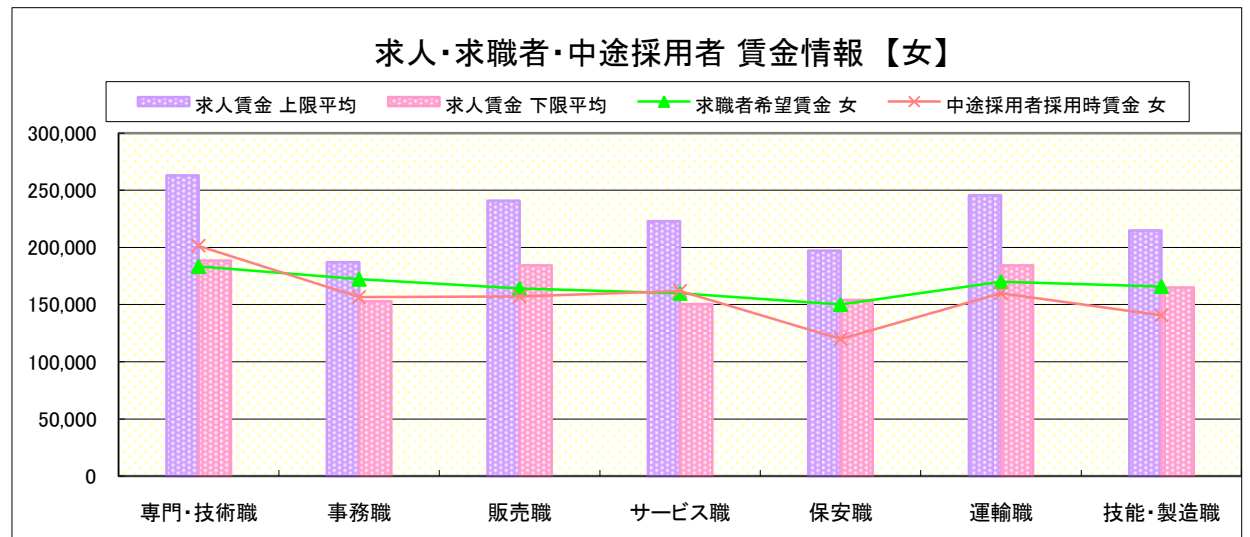
(単位:円)

職業別	職種	求人賃金		求職者希望賃金	
		上限平均	下限平均	男	女
職業別	専門・技術職	263,056	188,579	247,929	183,371
	事務職	187,076	152,835	228,778	172,137
	販売職	240,844	184,163	239,930	164,030
	サービス職	222,815	150,392	218,476	159,853
	保安職	197,157	154,157	178,929	150,000
	運輸職	245,591	184,403	224,494	170,000
	技能・製造職	214,784	164,860	208,467	165,917



中途採用者採用時賃金情報 (単位:円)

職業別	職種	中途採用者採用時賃金	
		男	女
職業別	専門・技術職	298,500	201,500
	事務職	246,500	156,500
	販売職	201,500	157,000
	サービス職	206,500	162,000
	保安職	171,000	120,000
	運輸職	221,500	160,000
	技能・製造職	206,500	140,500



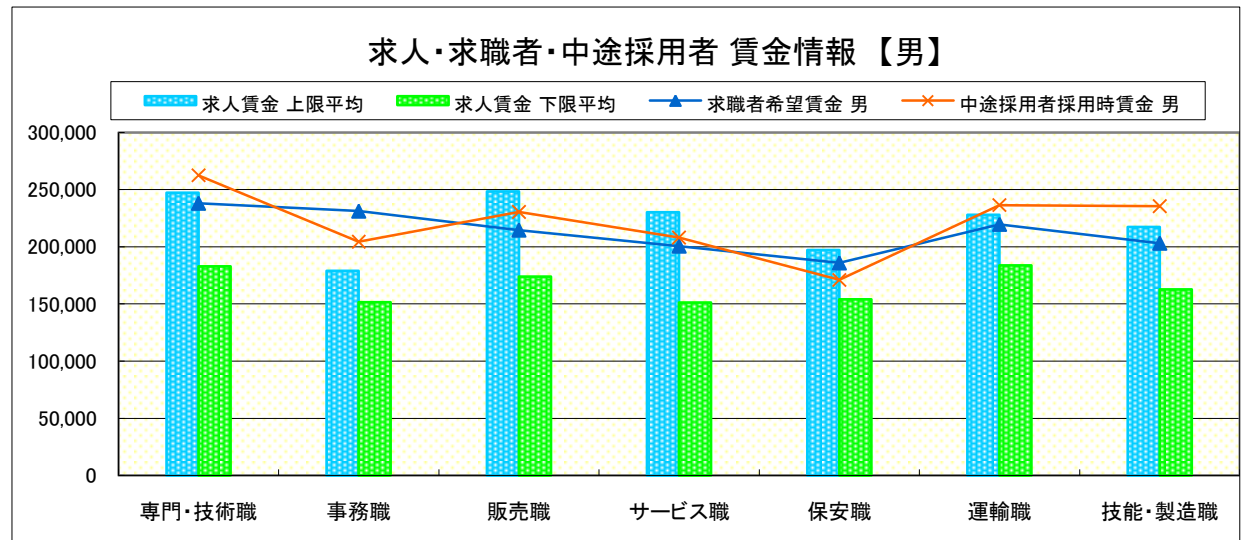
- * 求人賃金・求職者希望賃金は、総合的雇用情報システム4月新規求人・新規求職から抽出。
- * 求人賃金については、男女不問である。
- * 中途採用者採用時賃金は、雇用保険トータル・システム取得届から抽出(1月～3月分の雇用形態常用)。

求人・求職者・中途採用者 賃金情報【4月】

県央3地区 《宇都宮・那須烏山》

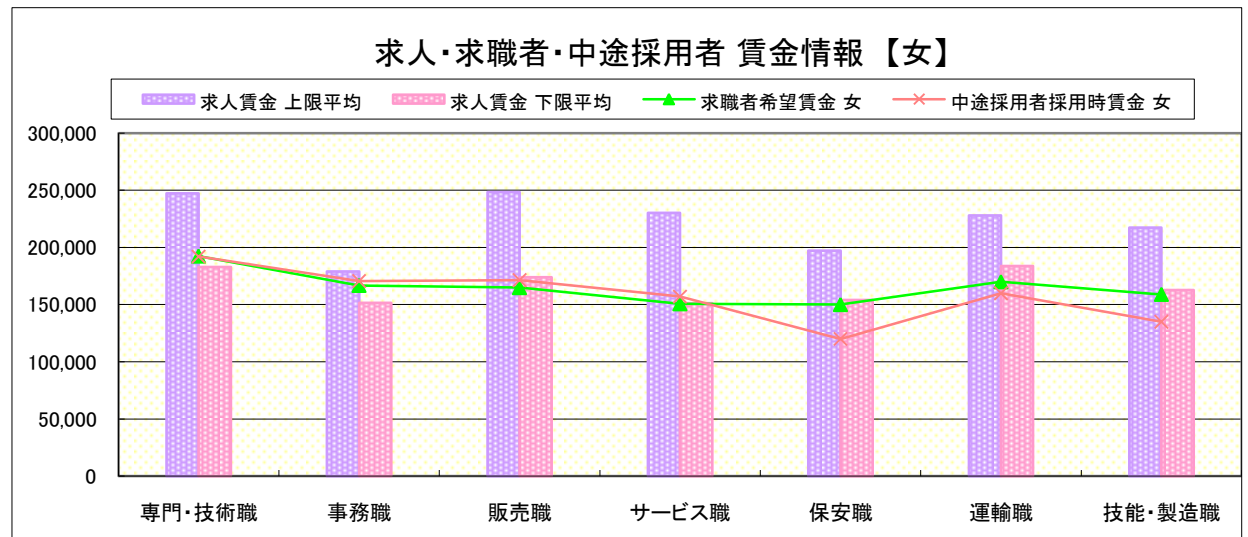
求人賃金・求職者希望賃金情報(常用) (単位:円)

職業別	職種	求人賃金		求職者希望賃金	
		上限平均	下限平均	男	女
職業別	専門・技術職	247,150	182,776	238,148	192,462
	事務職	179,079	151,418	231,227	166,779
	販売職	248,273	173,841	214,609	164,833
	サービス職	230,073	151,186	200,559	150,686
	保安職	197,157	154,157	185,834	150,000
	運輸職	228,031	183,789	219,673	170,000
	技能・製造職	217,406	162,865	203,108	158,939



中途採用者採用時賃金情報 (単位:円)

職業別	職種	中途採用者採用時賃金	
		男	女
職業別	専門・技術職	262,500	192,000
	事務職	204,500	170,500
	販売職	230,500	171,500
	サービス職	208,000	157,000
	保安職	171,000	120,000
	運輸職	236,500	160,000
	技能・製造職	235,500	135,000



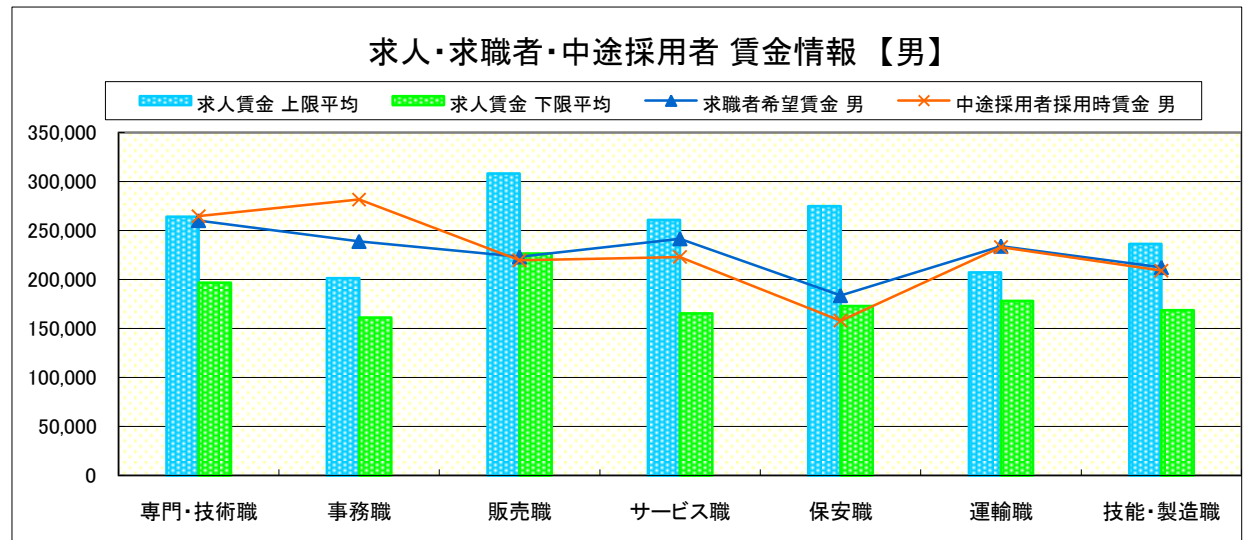
- * 求人賃金・求職者希望賃金は、総合的雇用情報システム4月新規求人・新規求職から抽出。
- * 求人賃金については、男女不問である。
- * 中途採用者採用時賃金は、雇用保険トータル・システム取得届から抽出(1月～3月分の雇用形態常用)。

求人・求職者・中途採用者 賃金情報【4月】

県南1地区 《小山・栃木》

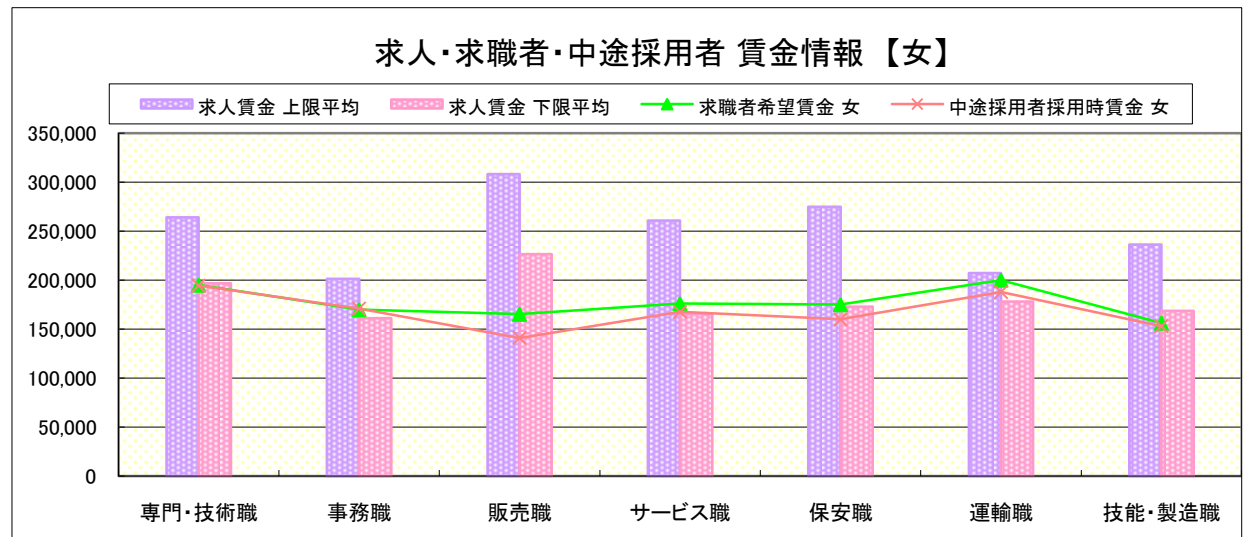
求人賃金・求職者希望賃金情報(常用) (単位:円)

職業別	職種	求人賃金		求職者希望賃金	
		上限平均	下限平均	男	女
職業別	専門・技術職	264,066	196,852	260,085	194,938
	事務職	201,144	160,990	238,844	169,968
	販売職	308,241	226,306	223,119	165,292
	サービス職	260,670	165,467	241,595	176,009
	保安職	274,846	173,004	183,750	175,000
	運輸職	207,242	177,946	233,988	200,000
	技能・製造職	236,253	168,612	212,328	156,271



中途採用者採用時賃金情報 (単位:円)

職業別	職種	中途採用者採用時賃金	
		男	女
職業別	専門・技術職	264,500	194,500
	事務職	281,500	171,000
	販売職	219,500	141,000
	サービス職	223,000	167,500
	保安職	158,000	160,000
	運輸職	233,000	188,000
	技能・製造職	209,000	153,000



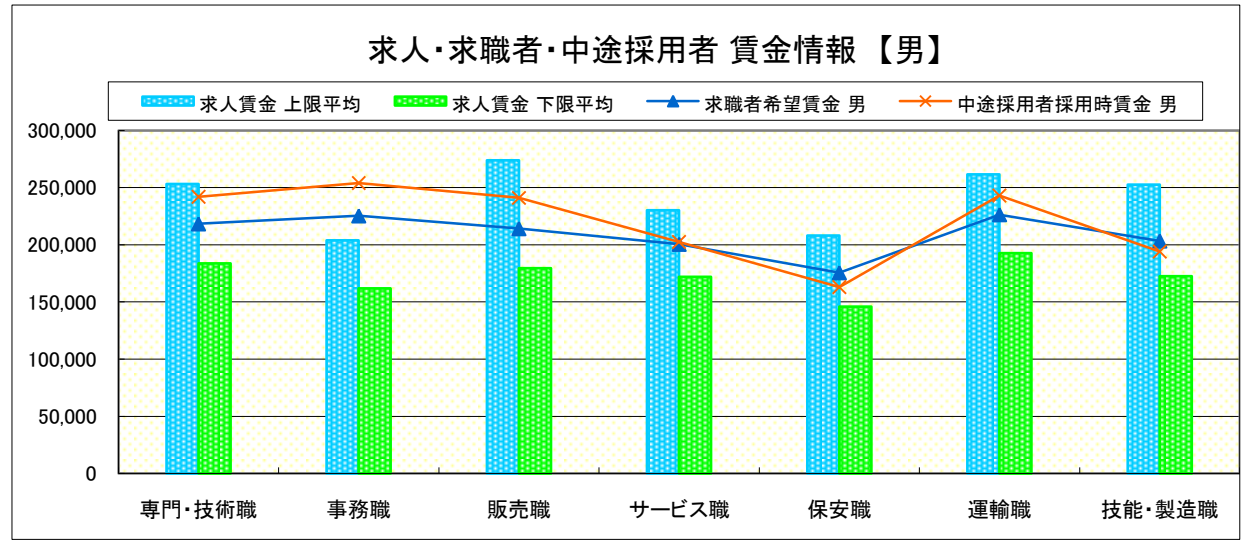
- * 求人賃金・求職者希望賃金は、総合的雇用情報システム4月新規求人・新規求職から抽出。
- * 求人賃金については、男女不問である。
- * 中途採用者採用時賃金は、雇用保険トータル・システム取得届から抽出(1月～3月分の雇用形態常用)。

求人・求職者・中途採用者 賃金情報【4月】

県南2地区 《足利・佐野》

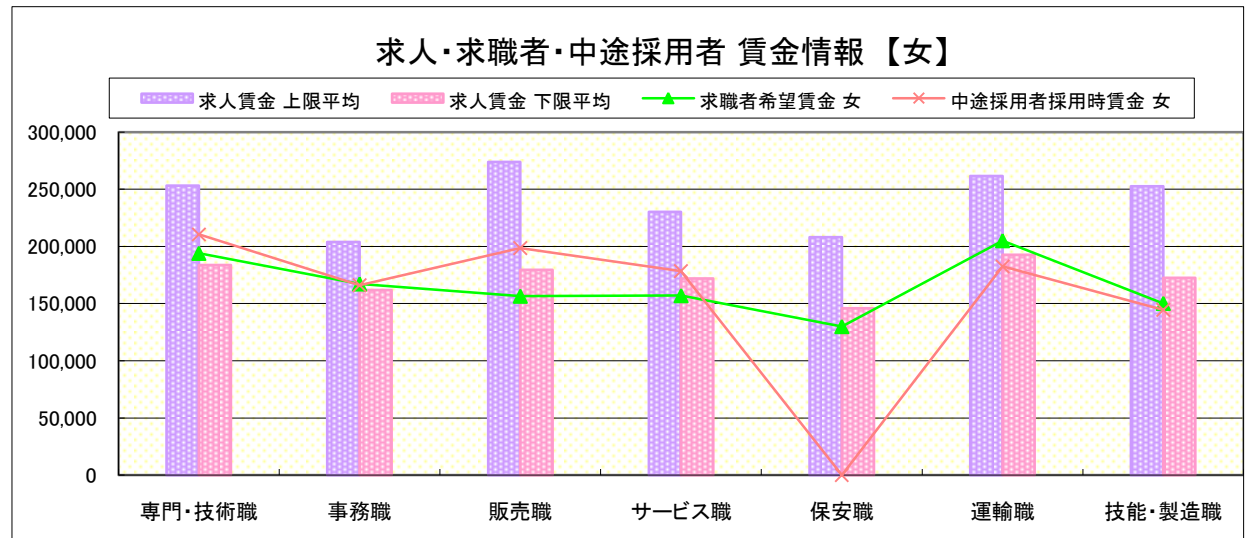
求人賃金・求職者希望賃金情報(常用) (単位:円)

	職業別	求人賃金		求職者希望賃金	
		上限平均	下限平均	男	女
	専門・技術職	253,196	183,705	218,350	193,952
	事務職	203,940	162,007	225,345	167,235
	販売職	273,841	179,640	214,195	156,507
	サービス職	230,182	171,977	200,521	157,000
	保安職	208,000	146,000	175,667	130,000
	運輸職	261,517	192,597	226,392	205,000
	技能・製造職	252,563	172,444	203,419	150,200



中途採用者採用時賃金情報 (単位:円)

	職業別	中途採用者採用時賃金	
		男	女
	専門・技術職	242,000	210,500
	事務職	254,000	166,000
	販売職	241,000	198,500
	サービス職	202,500	178,500
	保安職	163,000	0
	運輸職	243,000	182,500
	技能・製造職	194,000	144,500



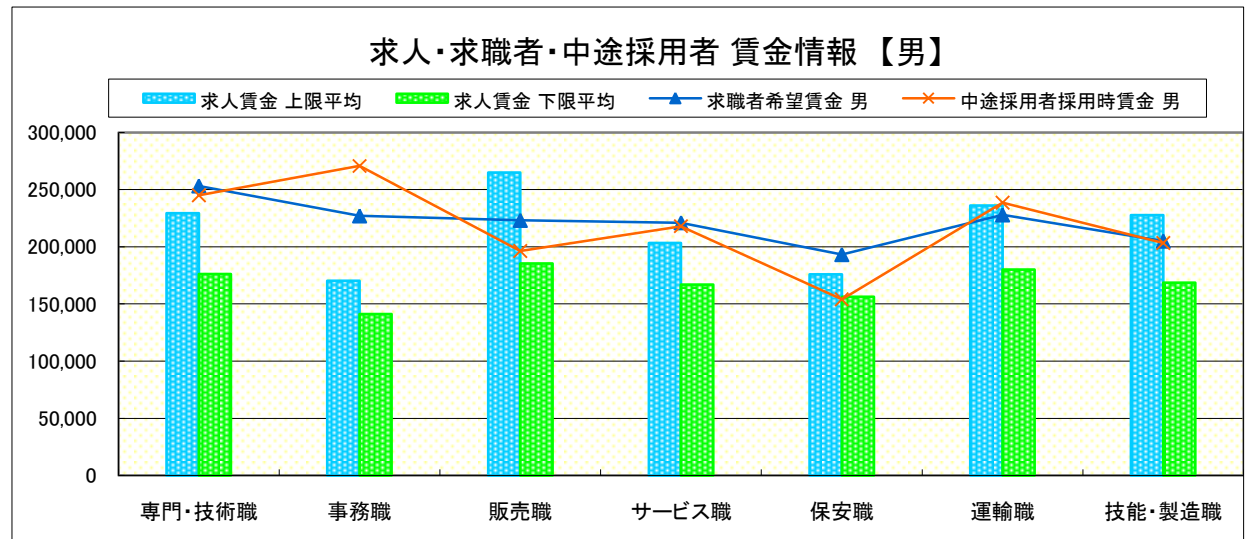
- * 求人賃金・求職者希望賃金は、総合的雇用情報システム4月新規求人・新規求職から抽出。
- * 求人賃金については、男女不問である。
- * 中途採用者採用時賃金は、雇用保険トータル・システム取得届から抽出(1月～3月分の雇用形態常用)。

求人・求職者・中途採用者 賃金情報【4月】

県北地区 《大田原・矢板・黒磯》

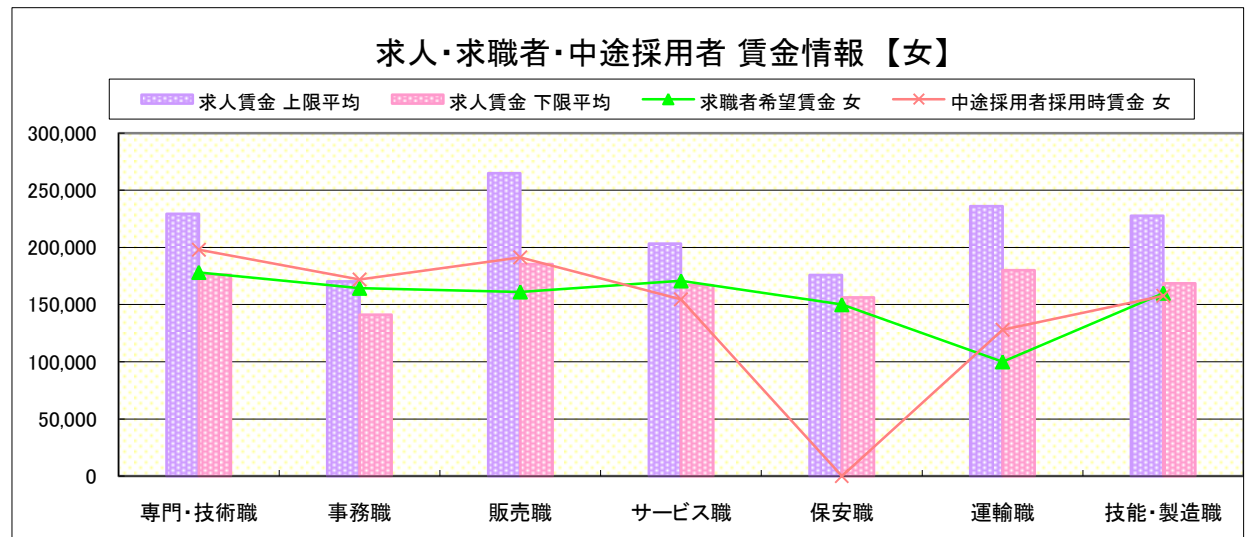
求人賃金・求職者希望賃金情報(常用) (単位:円)

職業別	職種	求人賃金		求職者希望賃金	
		上限平均	下限平均	男	女
職業別	専門・技術職	229,499	176,166	253,265	178,247
	事務職	170,221	141,107	227,033	164,342
	販売職	264,997	185,517	223,127	161,153
	サービス職	203,453	166,858	221,052	170,789
	保安職	175,942	156,217	193,167	150,000
	運輸職	236,126	179,982	227,909	100,000
	技能・製造職	227,648	168,517	204,964	160,052



中途採用者採用時賃金情報 (単位:円)

職業別	職種	中途採用者採用時賃金	
		男	女
職業別	専門・技術職	245,000	198,000
	事務職	270,667	172,000
	販売職	196,333	191,333
	サービス職	218,000	154,667
	保安職	154,000	0
	運輸職	238,667	128,000
	技能・製造職	203,333	157,667



- * 求人賃金・求職者希望賃金は、総合的雇用情報システム4月新規求人・新規求職から抽出。
- * 求人賃金については、男女不問である。
- * 中途採用者採用時賃金は、雇用保険トータル・システム取得届から抽出(1月～3月分の雇用形態常用)。

求人・求職者・中途採用者 賃金情報【4月】

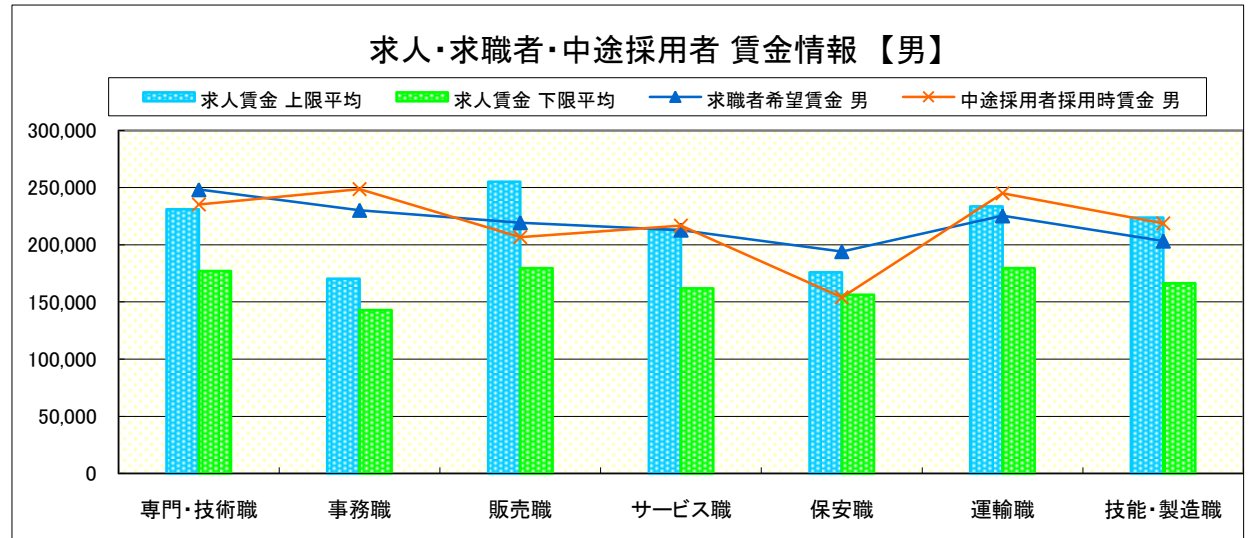
県 北

《矢板・大田原・那須烏山・黒磯》

求人賃金・求職者希望賃金情報(常用)

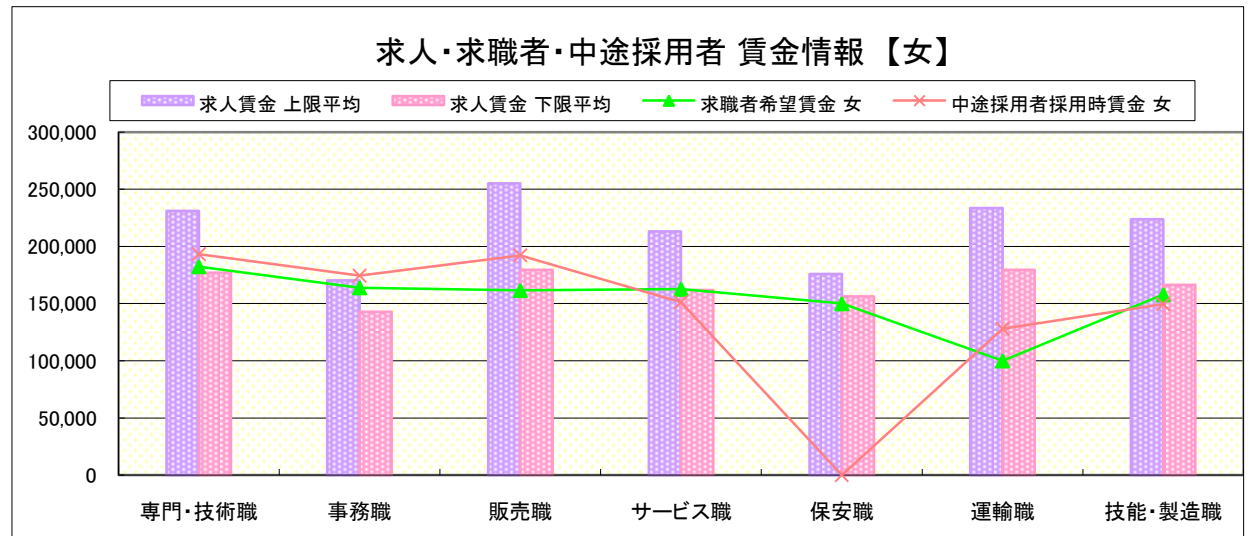
(単位:円)

職業別	職種	求人賃金		求職者希望賃金	
		上限平均	下限平均	男	女
職業別	専門・技術職	230,975	176,997	248,282	182,435
	事務職	170,375	142,970	230,275	163,944
	販売職	255,080	179,555	219,391	161,579
	サービス職	213,101	161,899	212,872	162,675
	保安職	175,942	156,217	194,042	150,000
	運輸職	233,635	179,527	225,355	100,000
	技能・製造職	223,686	166,343	203,271	157,914



中途採用者採用時賃金情報 (単位:円)

職業別	職種	中途採用者採用時賃金	
		男	女
職業別	専門・技術職	235,250	193,250
	事務職	248,750	174,500
	販売職	206,750	192,250
	サービス職	216,750	151,250
	保安職	154,000	0
	運輸職	245,000	128,000
	技能・製造職	218,750	149,500



- * 求人賃金・求職者希望賃金は、総合的雇用情報システム4月新規求人・新規求職から抽出。
- * 求人賃金については、男女不問である。
- * 中途採用者採用時賃金は、雇用保険トータル・システム取得届から抽出(1月～3月分の雇用形態常用)。

求人・求職者・中途採用者 賃金情報【4月】

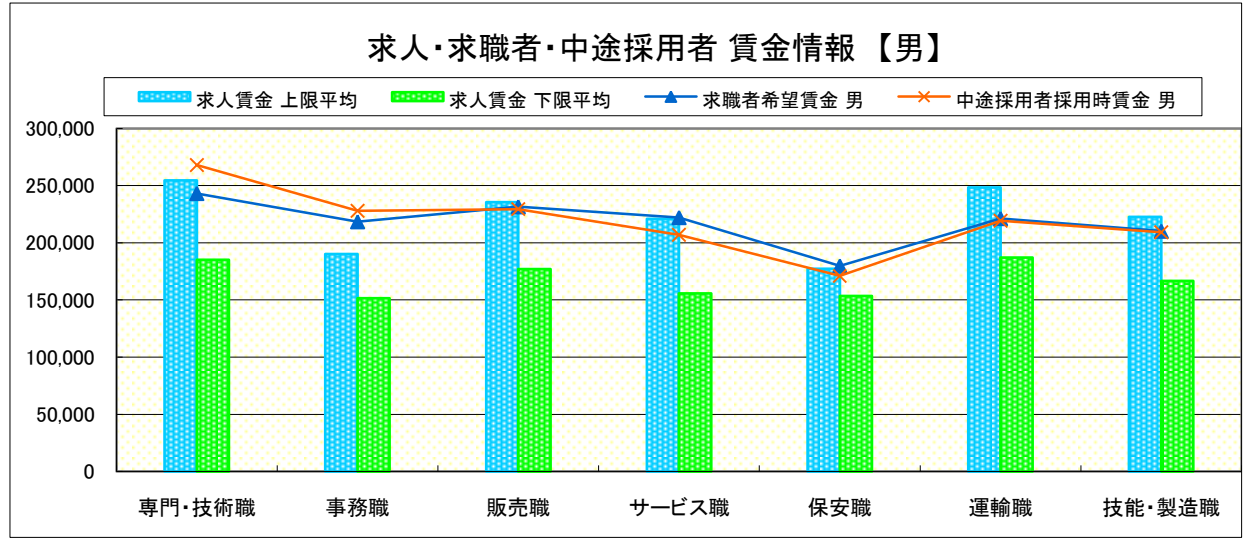
県 央

《宇都宮・鹿沼・真岡・日光》

求人賃金・求職者希望賃金情報(常用)

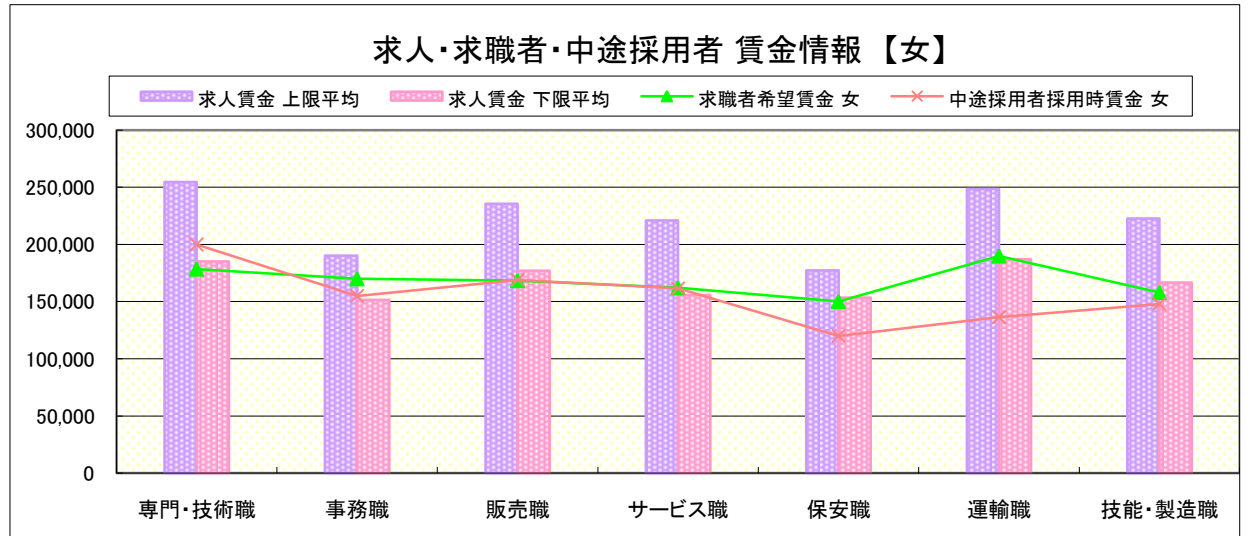
(単位:円)

職業別	職種	求人賃金		求職者希望賃金	
		上限平均	下限平均	男	女
職業別	専門・技術職	254,639	185,042	243,218	178,510
	事務職	190,072	151,517	218,494	169,988
	販売職	235,534	177,043	231,582	168,361
	サービス職	220,996	155,825	222,155	162,093
	保安職	177,404	153,504	179,841	150,000
	運輸職	248,376	187,108	221,277	190,000
	技能・製造職	222,594	166,584	210,206	157,929



中途採用者採用時賃金情報 (単位:円)

職業別	職種	中途採用者採用時賃金	
		男	女
職業別	専門・技術職	268,000	200,000
	事務職	228,000	155,000
	販売職	229,500	169,000
	サービス職	207,000	161,500
	保安職	171,000	120,000
	運輸職	219,250	136,500
	技能・製造職	209,250	148,000



- * 求人賃金・求職者希望賃金は、総合的雇用情報システム4月新規求人・新規求職から抽出。
- * 求人賃金については、男女不問である。
- * 中途採用者採用時賃金は、雇用保険トータル・システム取得届から抽出(1月～3月分の雇用形態常用)。

求人・求職者・中途採用者 賃金情報【4月】

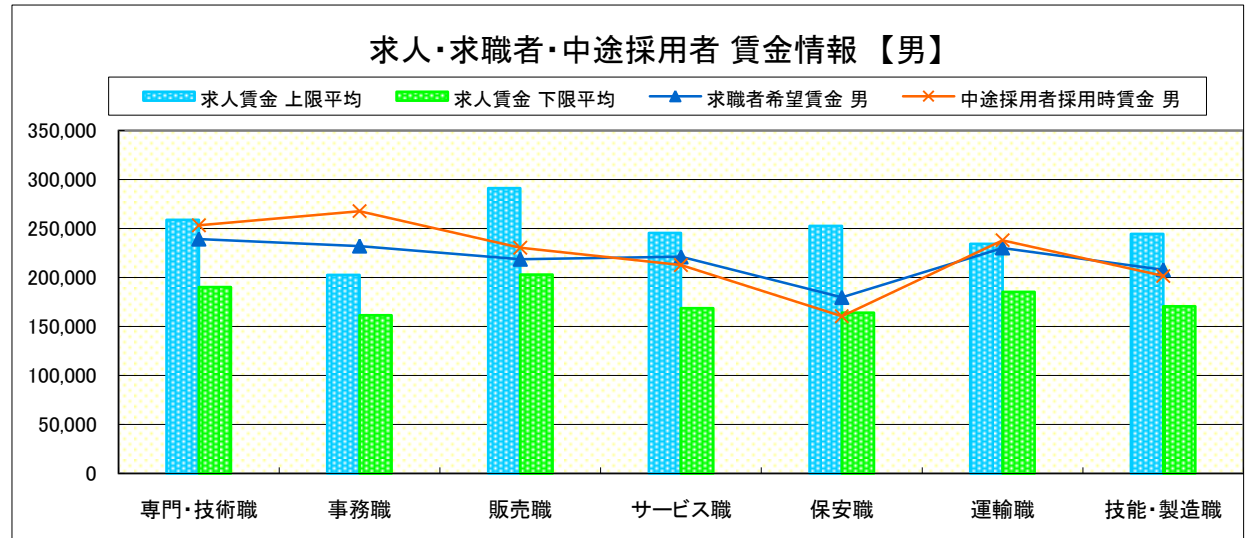
県 南

《栃木・佐野・足利・小山》

求人賃金・求職者希望賃金情報(常用)

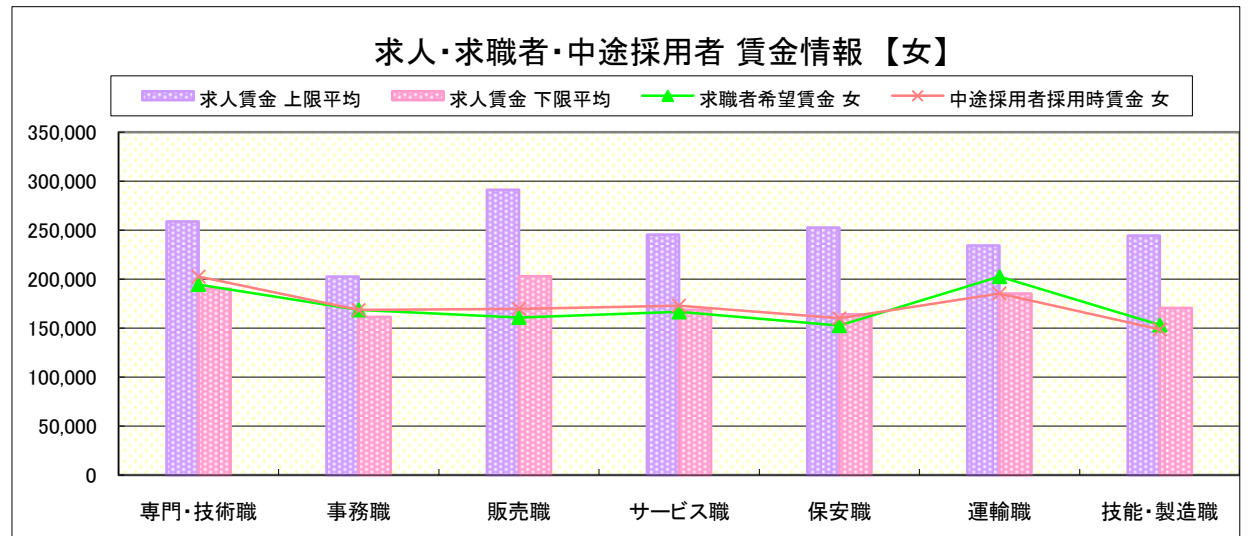
(単位:円)

職業別	職種	求人賃金		求職者希望賃金	
		上限平均	下限平均	男	女
職業別	専門・技術職	258,631	190,278	239,218	194,445
	事務職	202,542	161,498	232,095	168,602
	販売職	291,041	202,973	218,657	160,899
	サービス職	245,426	168,722	221,058	166,504
	保安職	252,564	164,003	179,708	152,500
	運輸職	234,379	185,271	230,190	202,500
	技能・製造職	244,408	170,528	207,874	153,235



中途採用者採用時賃金情報 (単位:円)

職業別	職種	中途採用者採用時賃金	
		男	女
職業別	専門・技術職	253,250	202,500
	事務職	267,750	168,500
	販売職	230,250	169,750
	サービス職	212,750	173,000
	保安職	160,500	160,000
	運輸職	238,000	185,250
	技能・製造職	201,500	148,750



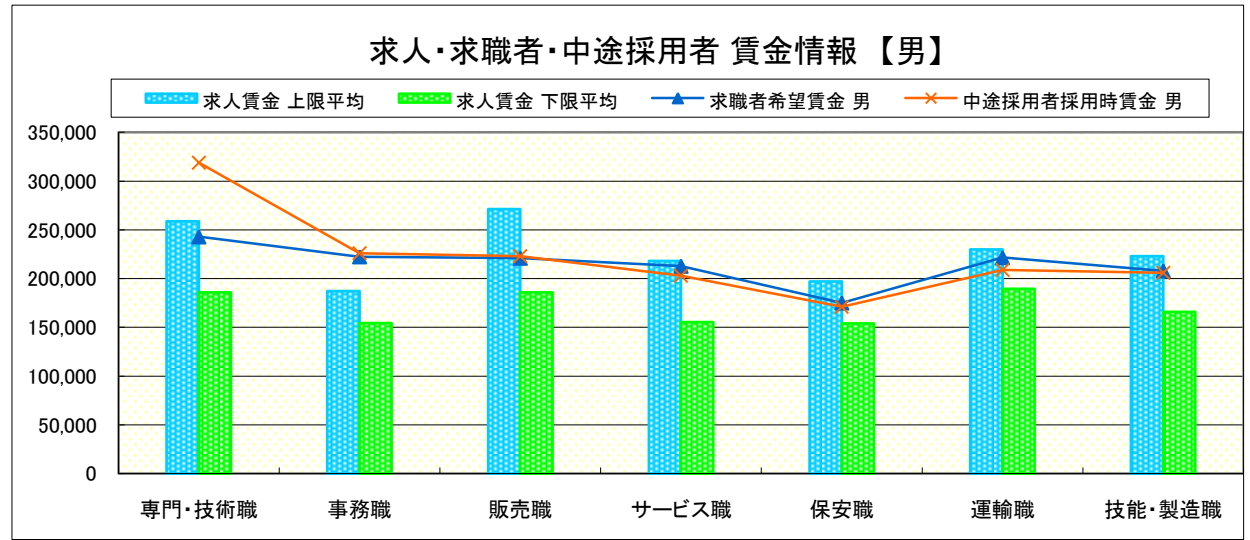
- * 求人賃金・求職者希望賃金は、総合的雇用情報システム4月新規求人・新規求職から抽出。
- * 求人賃金については、男女不問である。
- * 中途採用者採用時賃金は、雇用保険トータル・システム取得届から抽出(1月～3月分の雇用形態常用)。

求人・求職者・中途採用者 賃金情報【4月】

宇都宮

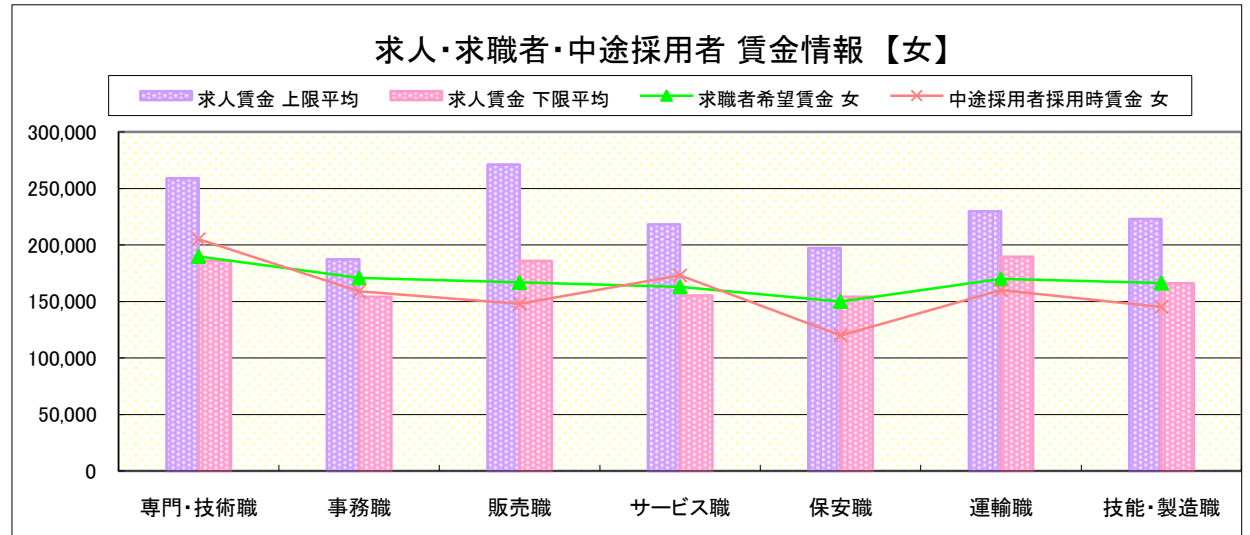
求人賃金・求職者希望賃金情報(常用) (単位:円)

職業別	職種	求人賃金		求職者希望賃金	
		上限平均	下限平均	男	女
職業別	専門・技術職	258,900	186,063	242,963	189,923
	事務職	187,323	154,278	222,454	170,808
	販売職	271,217	186,010	221,036	166,809
	サービス職	218,101	155,350	212,784	163,038
	保安職	197,157	154,157	175,000	150,000
	運輸職	229,901	189,417	221,654	170,000
	技能・製造職	223,010	165,911	208,023	166,378



中途採用者採用時賃金情報 (単位:円)

職業別	職種	中途採用者採用時賃金	
		男	女
職業別	専門・技術職	319,000	205,000
	事務職	226,000	159,000
	販売職	223,000	148,000
	サービス職	203,000	173,000
	保安職	171,000	120,000
	運輸職	209,000	160,000
	技能・製造職	206,000	145,000



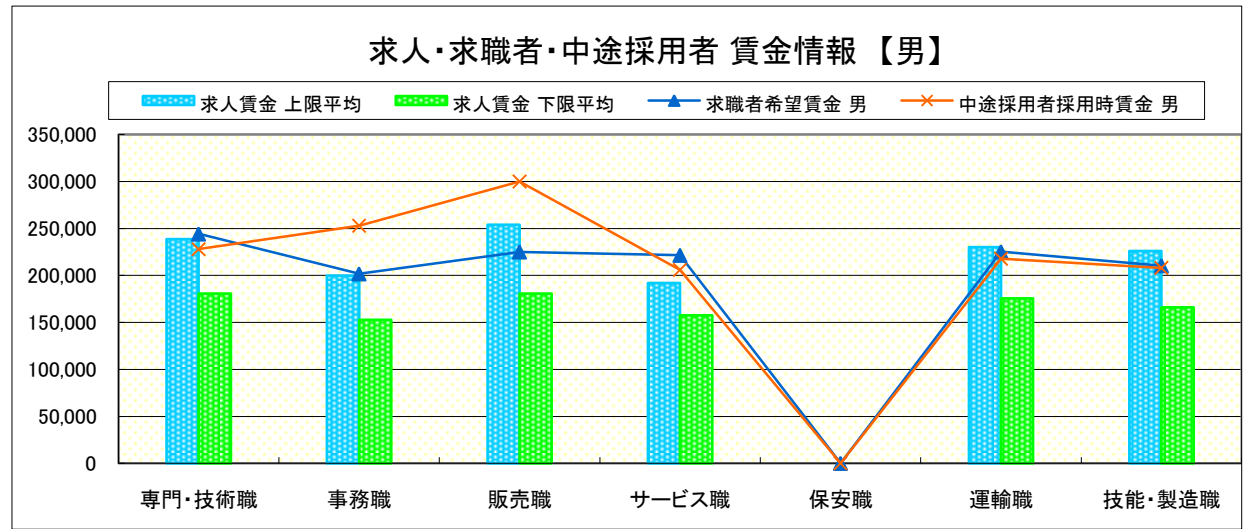
- * 求人賃金・求職者希望賃金は、総合的雇用情報システム4月新規求人・新規求職から抽出。
- * 求人賃金については、男女不問である。
- * 中途採用者採用時賃金は、雇用保険トータル・システム取得届から抽出(1月～3月分の雇用形態常用)。

求人・求職者・中途採用者 賃金情報【4月】

鹿 沼

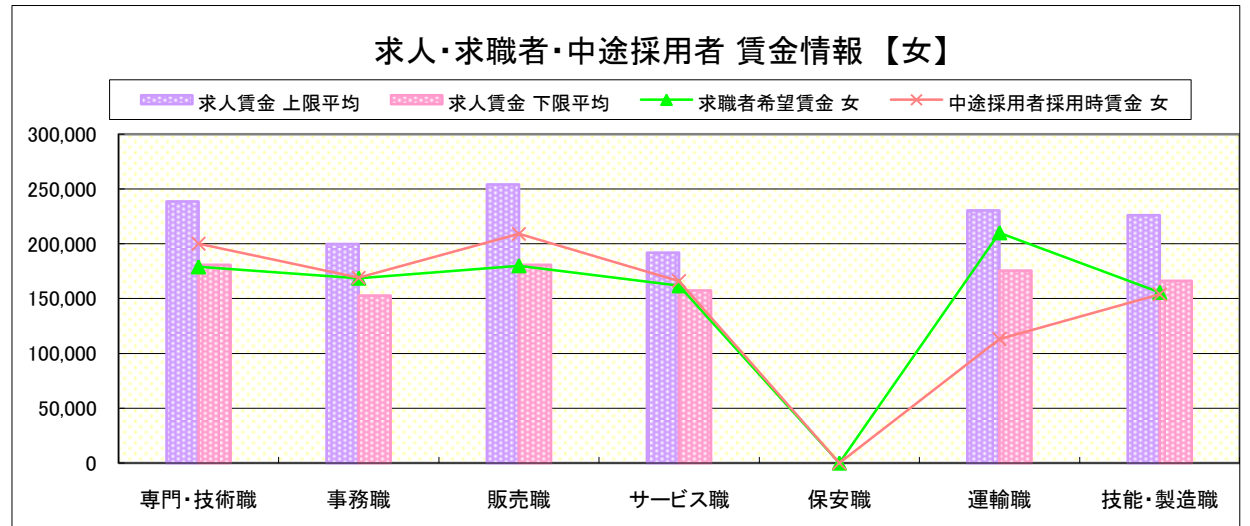
求人賃金・求職者希望賃金情報(常用) (単位:円)

職業別	職種	求人賃金		求職者希望賃金	
		上限平均	下限平均	男	女
職業別	専門・技術職	238,559	180,832	244,348	178,966
	事務職	199,680	152,907	201,875	168,630
	販売職	254,038	180,663	225,217	180,000
	サービス職	191,950	157,450	221,667	161,667
	保安職	0	0	0	0
	運輸職	230,322	175,628	225,455	210,000
	技能・製造職	226,095	166,139	210,556	155,714



中途採用者採用時賃金情報 (単位:円)

職業別	職種	中途採用者採用時賃金	
		男	女
職業別	専門・技術職	228,000	200,000
	事務職	253,000	169,000
	販売職	300,000	209,000
	サービス職	206,000	166,000
	保安職	0	0
	運輸職	218,000	113,000
	技能・製造職	208,000	154,000



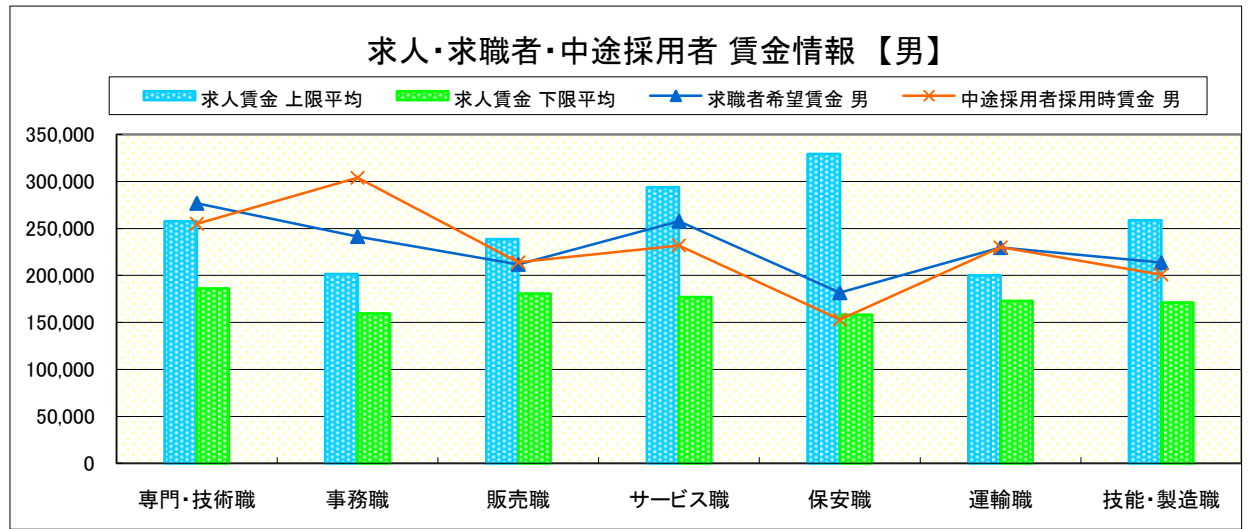
- * 求人賃金・求職者希望賃金は、総合的雇用情報システム4月新規求人・新規求職から抽出。
- * 求人賃金については、男女不問である。
- * 中途採用者採用時賃金は、雇用保険トータル・システム取得届から抽出(1月～3月分の雇用形態常用)。

求人・求職者・中途採用者 賃金情報【4月】

栃 木

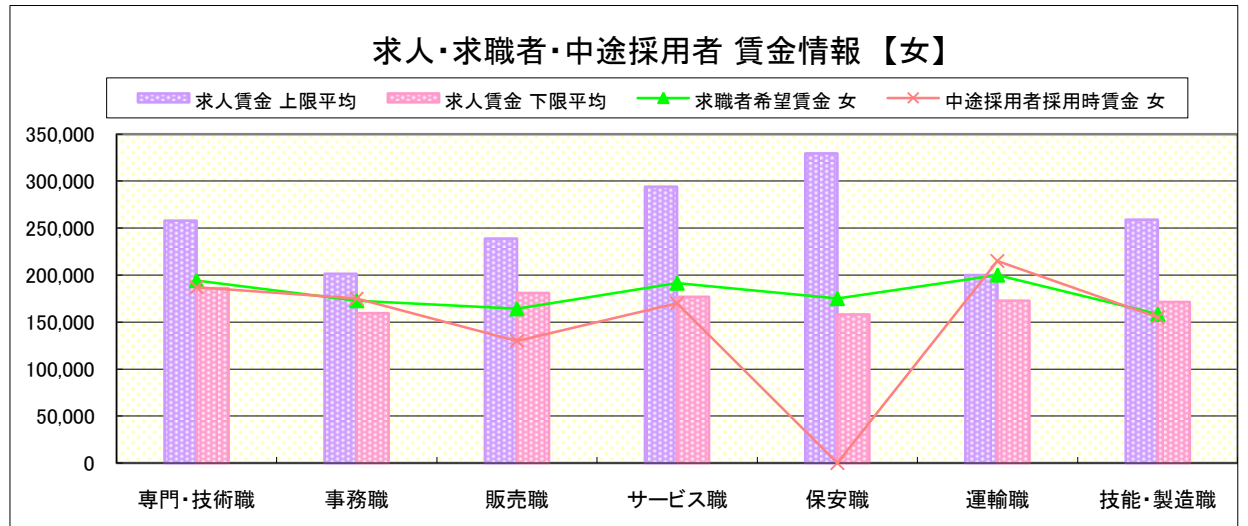
求人賃金・求職者希望賃金情報(常用) (単位:円)

職業別	職種	求人賃金		求職者希望賃金	
		上限平均	下限平均	男	女
職業別	専門・技術職	257,793	186,058	276,905	194,130
	事務職	201,460	159,560	241,556	172,793
	販売職	238,818	180,806	211,905	164,194
	サービス職	294,000	177,000	257,857	191,429
	保安職	329,400	158,100	181,667	175,000
	運輸職	200,000	172,857	229,767	200,000
	技能・製造職	258,830	171,345	213,804	158,387



中途採用者採用時賃金情報 (単位:円)

職業別	職種	中途採用者採用時賃金	
		男	女
職業別	専門・技術職	255,000	187,000
	事務職	304,000	175,000
	販売職	214,000	130,000
	サービス職	232,000	170,000
	保安職	153,000	0
	運輸職	230,000	215,000
	技能・製造職	201,000	155,000



- * 求人賃金・求職者希望賃金は、総合的雇用情報システム4月新規求人・新規求職から抽出。
- * 求人賃金については、男女不問である。
- * 中途採用者採用時賃金は、雇用保険トータル・システム取得届から抽出(1月～3月分の雇用形態常用)。

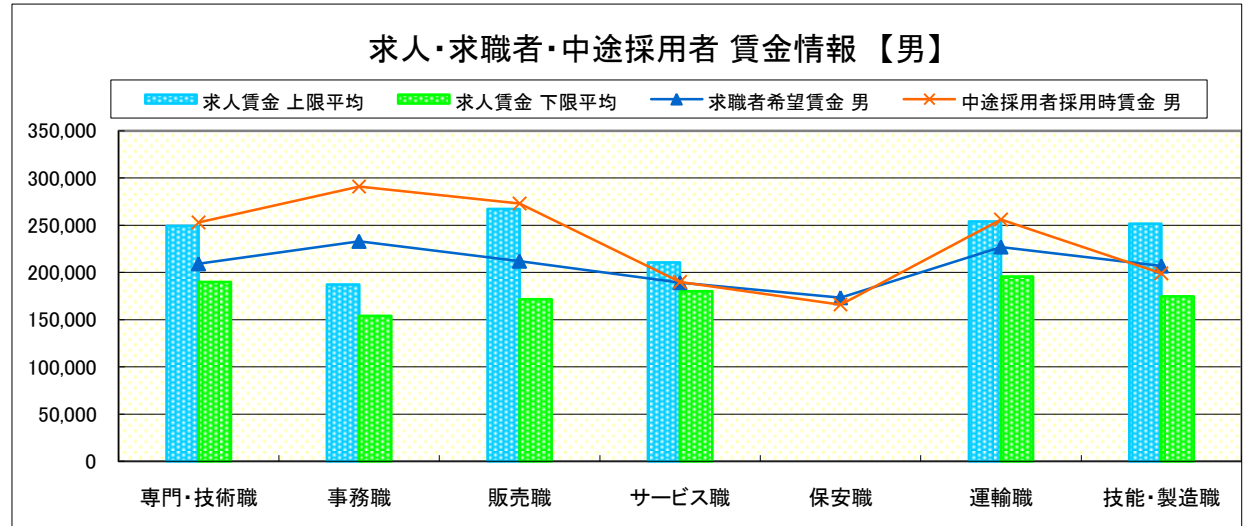
求人・求職者・中途採用者 賃金情報【4月】

佐野

求人賃金・求職者希望賃金情報(常用)

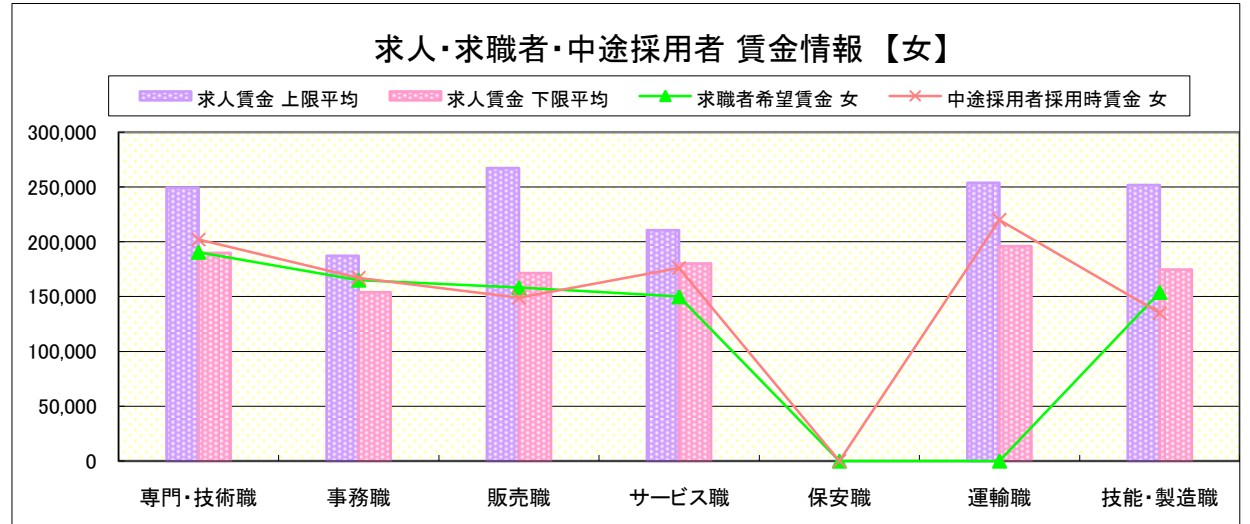
(単位:円)

職業別	職種	求人賃金		求職者希望賃金	
		上限平均	下限平均	男	女
職業別	専門・技術職	249,349	189,767	209,200	190,556
	事務職	187,300	153,968	232,963	165,128
	販売職	267,203	171,551	212,000	158,276
	サービス職	210,544	180,169	189,375	150,000
	保安職	0	0	173,333	0
	運輸職	253,833	195,833	226,970	0
	技能・製造職	251,640	174,692	206,897	153,929



中途採用者採用時賃金情報 (単位:円)

職業別	職種	中途採用者採用時賃金	
		男	女
職業別	専門・技術職	253,000	202,000
	事務職	291,000	167,000
	販売職	273,000	149,000
	サービス職	190,000	176,000
	保安職	166,000	0
	運輸職	256,000	220,000
	技能・製造職	199,000	135,000



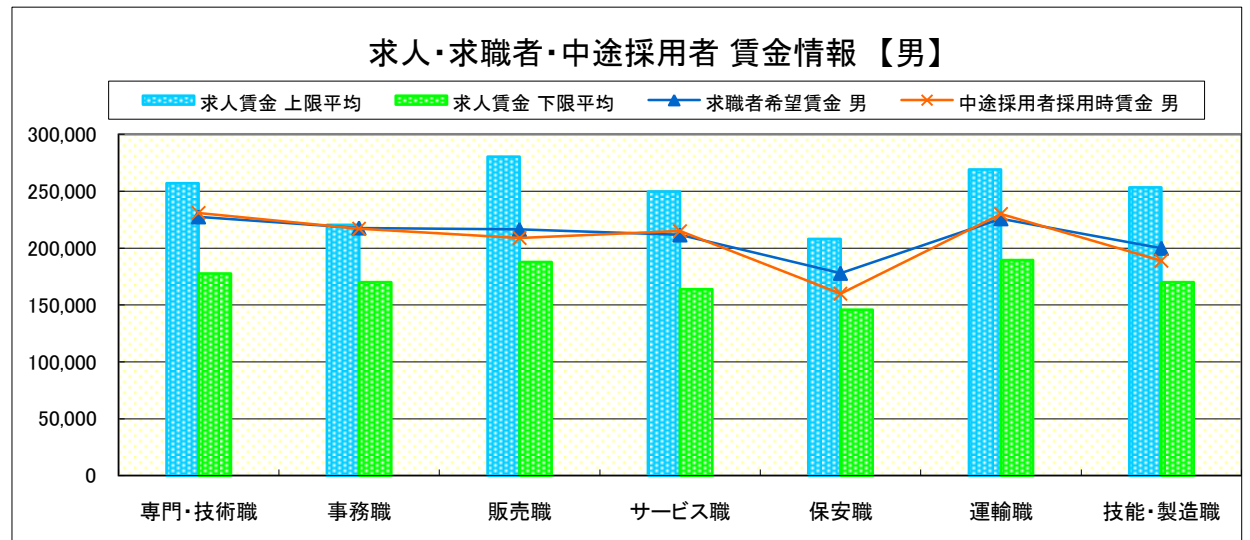
- * 求人賃金・求職者希望賃金は、総合的雇用情報システム4月新規求人・新規求職から抽出。
- * 求人賃金については、男女不問である。
- * 中途採用者採用時賃金は、雇用保険トータル・システム取得届から抽出(1月～3月分の雇用形態常用)。

求人・求職者・中途採用者 賃金情報【4月】

足 利

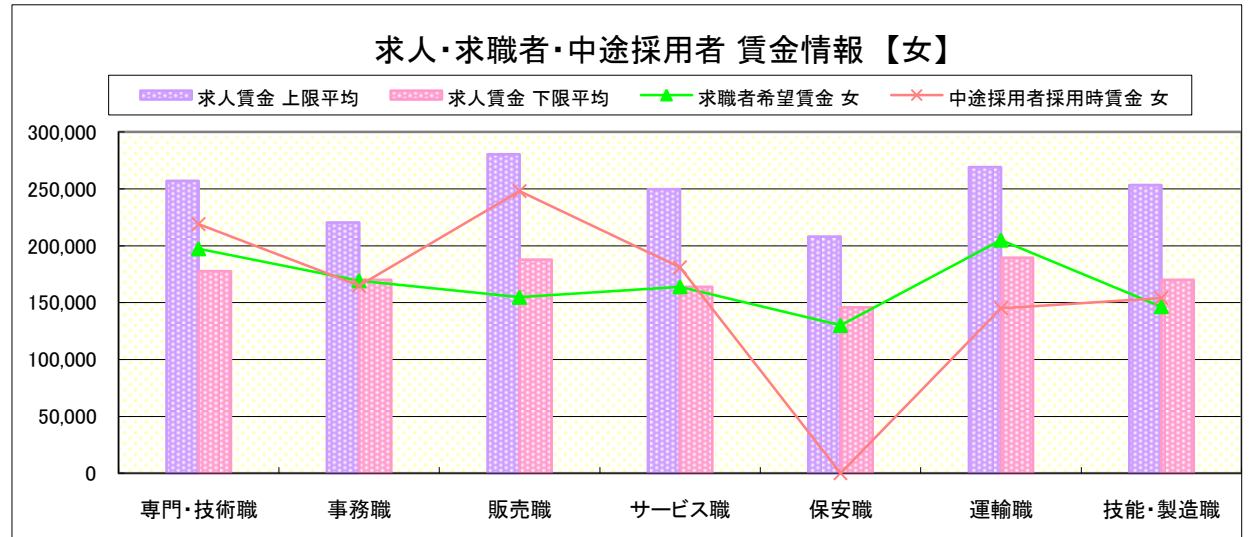
求人賃金・求職者希望賃金情報(常用) (単位:円)

職業別	職 業 別	求人賃金		求職者希望賃金	
		上限平均	下限平均	男	女
	専門・技術職	257,043	177,643	227,500	197,347
	事務職	220,580	170,046	217,727	169,342
	販売職	280,479	187,729	216,389	154,737
	サービス職	249,820	163,784	211,667	164,000
	保安職	208,000	146,000	178,000	130,000
	運輸職	269,200	189,360	225,814	205,000
	技能・製造職	253,486	170,195	199,941	146,471



中途採用者採用時賃金情報 (単位:円)

職業別	職 業 別	中途採用者採用時賃金	
		男	女
	専門・技術職	231,000	219,000
	事務職	217,000	165,000
	販売職	209,000	248,000
	サービス職	215,000	181,000
	保安職	160,000	0
	運輸職	230,000	145,000
	技能・製造職	189,000	154,000



- * 求人賃金・求職者希望賃金は、総合的雇用情報システム4月新規求人・新規求職から抽出。
- * 求人賃金については、男女不問である。
- * 中途採用者採用時賃金は、雇用保険トータル・システム取得届から抽出(1月～3月分の雇用形態常用)。

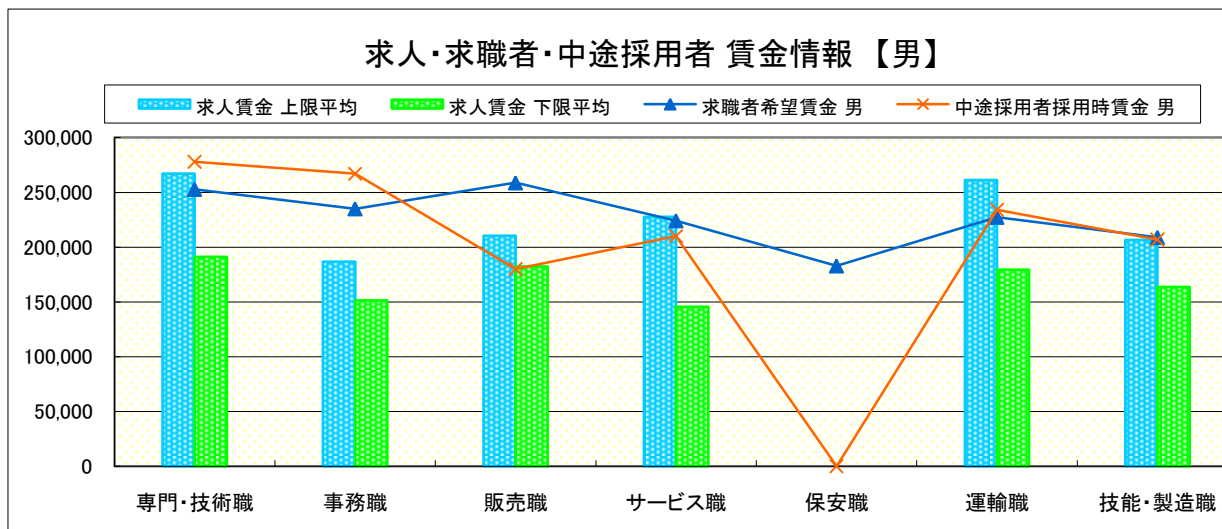
求人・求職者・中途採用者 賃金情報【4月】

真 岡

求人賃金・求職者希望賃金情報(常用)

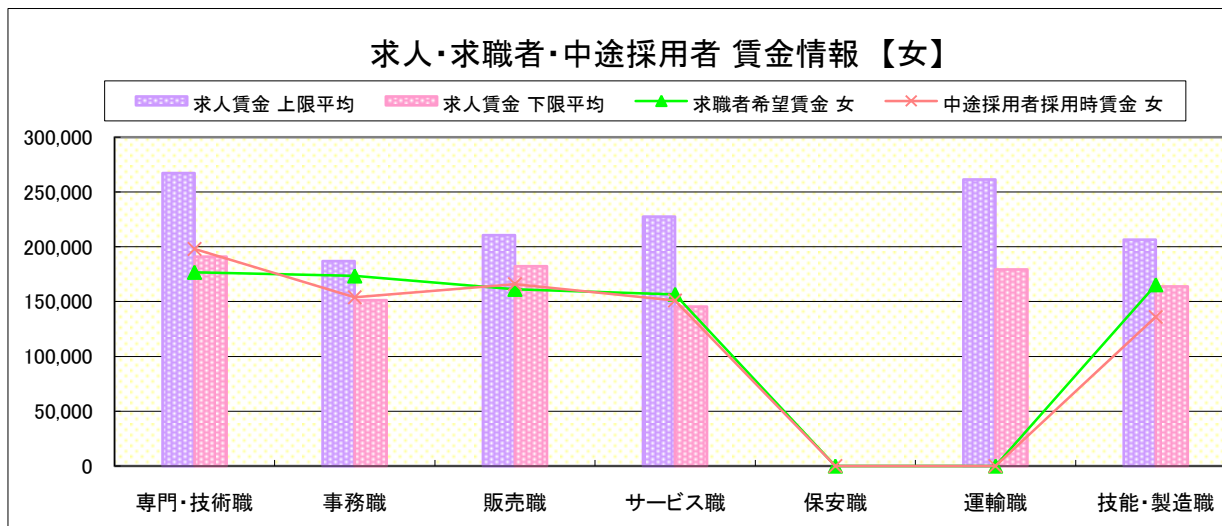
(単位:円)

職業別	職種	求人賃金		求職者希望賃金	
		上限平均	下限平均	男	女
職業別	専門・技術職	267,211	191,095	252,895	176,818
	事務職	186,829	151,392	235,102	173,465
	販売職	210,471	182,316	258,824	161,250
	サービス職	227,529	145,433	224,167	156,667
	保安職	0	0	182,857	0
	運輸職	261,280	179,388	227,333	0
	技能・製造職	206,557	163,809	208,911	165,455



中途採用者採用時賃金情報 (単位:円)

職業別	職種	中途採用者採用時賃金	
		男	女
職業別	専門・技術職	278,000	198,000
	事務職	267,000	154,000
	販売職	180,000	166,000
	サービス職	210,000	151,000
	保安職	0	0
	運輸職	234,000	0
	技能・製造職	207,000	136,000



- * 求人賃金・求職者希望賃金は、総合的雇用情報システム4月新規求人・新規求職から抽出。
- * 求人賃金については、男女不問である。
- * 中途採用者採用時賃金は、雇用保険トータル・システム取得届から抽出(1月～3月分の雇用形態常用)。

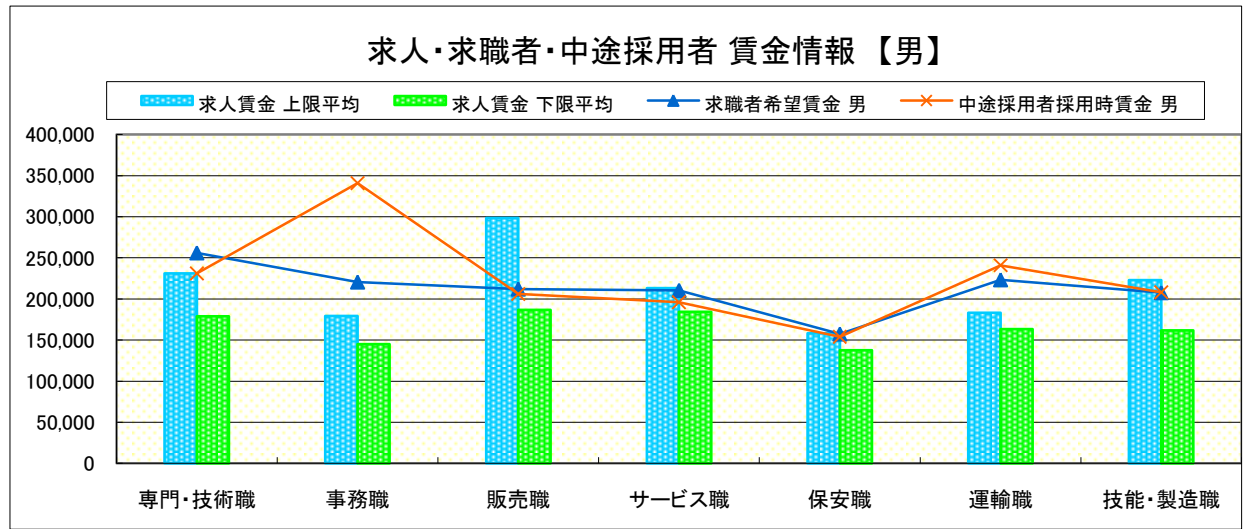
求人・求職者・中途採用者 賃金情報【4月】

矢板

求人賃金・求職者希望賃金情報(常用)

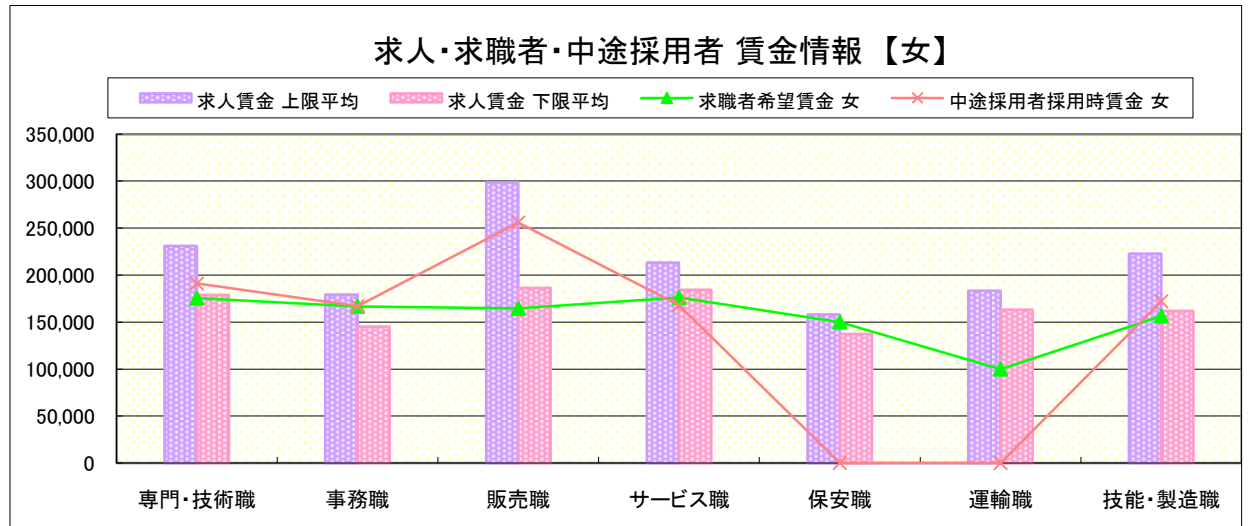
(単位:円)

職業別	職種	求人賃金		求職者希望賃金	
		上限平均	下限平均	男	女
職業別	専門・技術職	231,148	178,790	256,190	175,455
	事務職	179,171	145,171	220,714	166,724
	販売職	298,375	186,500	212,174	164,444
	サービス職	213,169	184,428	210,588	176,111
	保安職	158,133	137,433	157,500	150,000
	運輸職	183,203	163,203	223,448	100,000
	技能・製造職	222,732	161,704	207,755	156,429



中途採用者採用時賃金情報 (単位:円)

職業別	職種	中途採用者採用時賃金	
		男	女
職業別	専門・技術職	231,000	191,000
	事務職	341,000	167,000
	販売職	206,000	256,000
	サービス職	196,000	168,000
	保安職	154,000	0
	運輸職	241,000	0
	技能・製造職	208,000	172,000



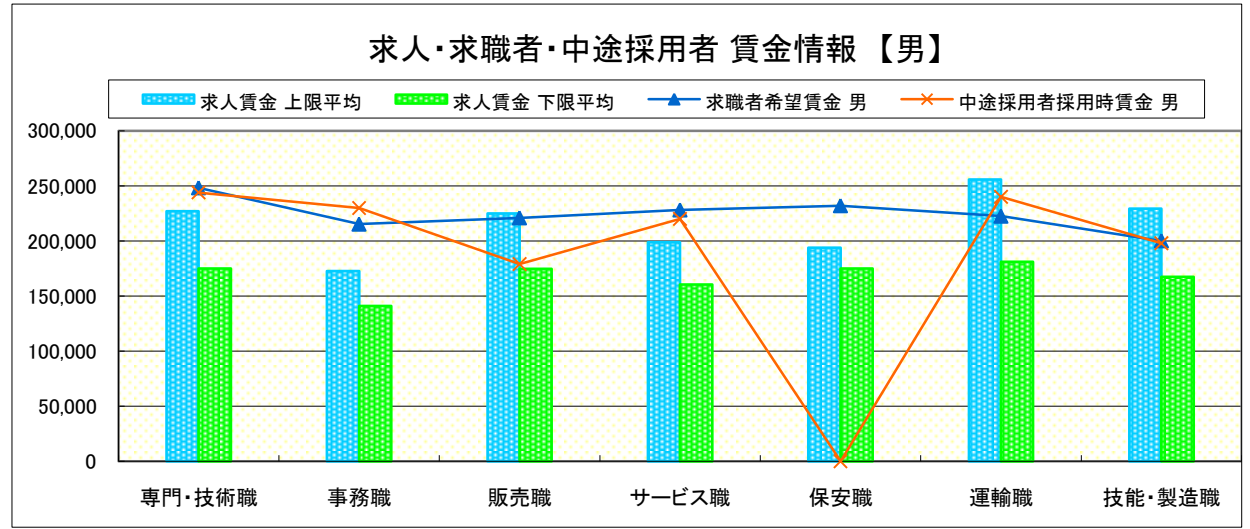
- * 求人賃金・求職者希望賃金は、総合的雇用情報システム4月新規求人・新規求職から抽出。
- * 求人賃金については、男女不問である。
- * 中途採用者採用時賃金は、雇用保険トータル・システム取得届から抽出(1月～3月分の雇用形態常用)。

求人・求職者・中途採用者 賃金情報【4月】

大田原

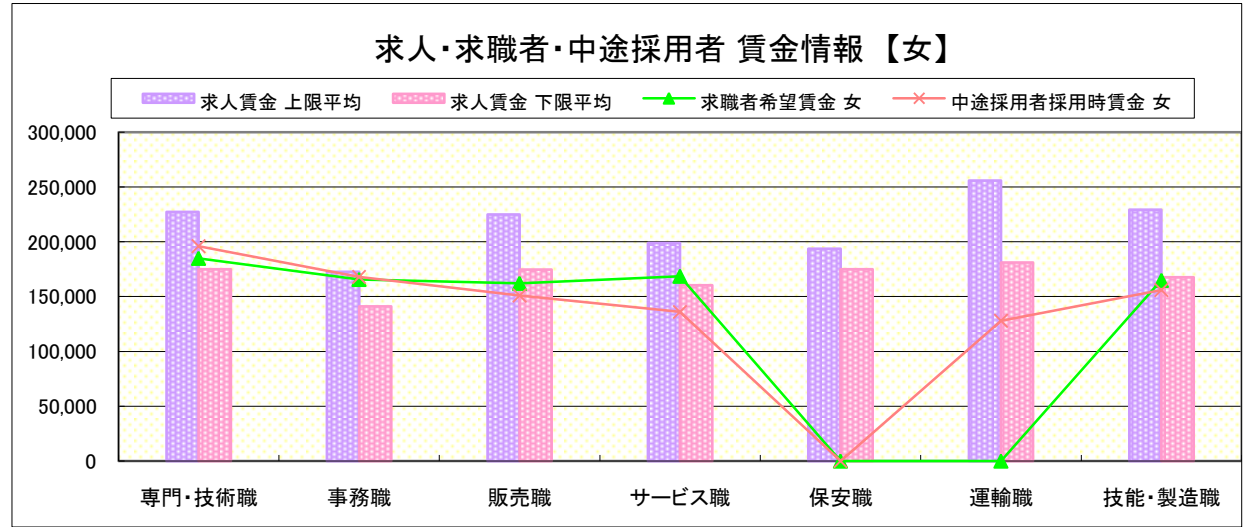
求人賃金・求職者希望賃金情報(常用) (単位:円)

職業別	職種	求人賃金		求職者希望賃金	
		上限平均	下限平均	男	女
職業別	専門・技術職	227,081	175,089	248,293	185,000
	事務職	172,729	140,971	215,250	165,747
	販売職	225,015	174,562	221,000	162,174
	サービス職	198,821	160,462	228,148	168,636
	保安職	193,750	175,000	232,000	0
	運輸職	255,876	181,111	222,500	0
	技能・製造職	229,273	167,551	200,122	164,902



中途採用者採用時賃金情報 (単位:円)

職業別	職種	中途採用者採用時賃金	
		男	女
職業別	専門・技術職	244,000	196,000
	事務職	230,000	168,000
	販売職	179,000	151,000
	サービス職	220,000	136,000
	保安職	0	0
	運輸職	240,000	128,000
	技能・製造職	198,000	156,000



- * 求人賃金・求職者希望賃金は、総合的雇用情報システム4月新規求人・新規求職から抽出。
- * 求人賃金については、男女不問である。
- * 中途採用者採用時賃金は、雇用保険トータル・システム取得届から抽出(1月～3月分の雇用形態常用)。

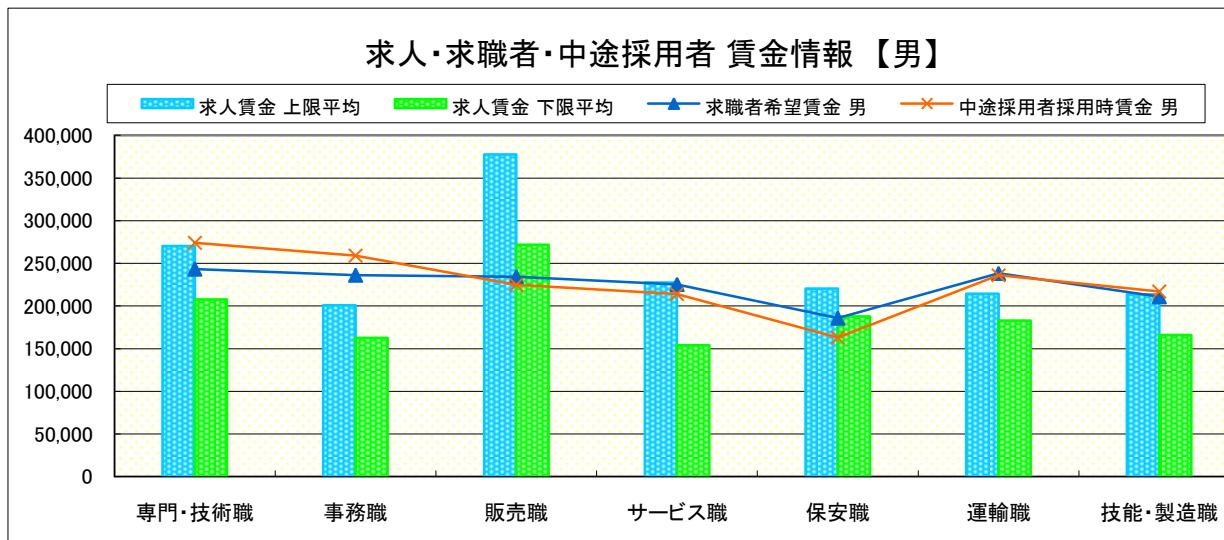
求人・求職者・中途採用者 賃金情報【4月】

小 山

求人賃金・求職者希望賃金情報(常用)

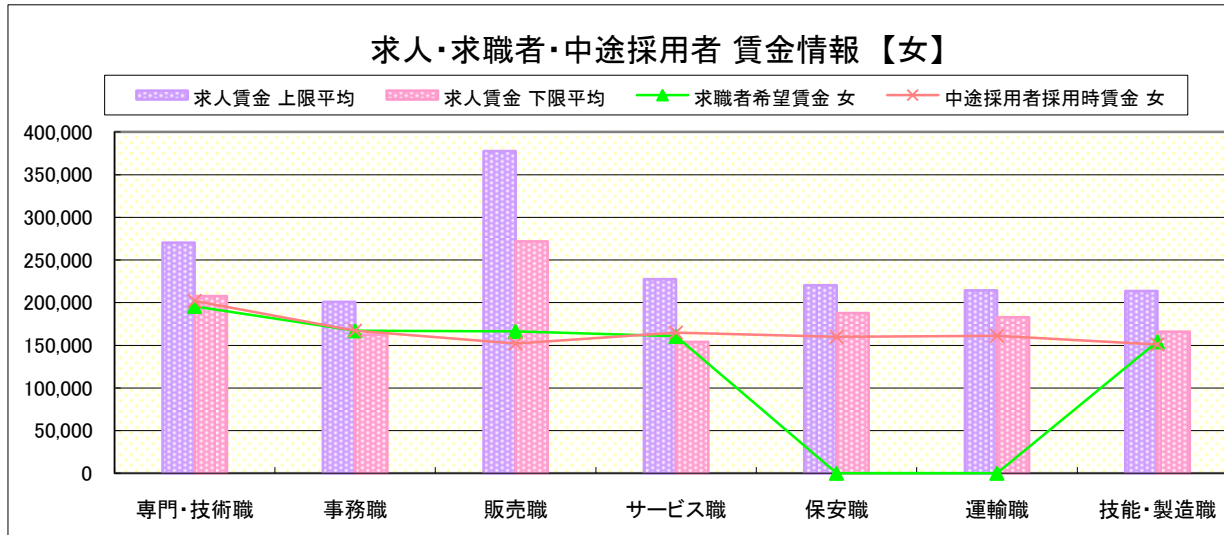
(単位:円)

	職業別	求人賃金		求職者希望賃金	
		上限平均	下限平均	男	女
	専門・技術職	270,338	207,645	243,265	195,745
	事務職	200,827	162,419	236,132	167,143
	販売職	377,664	271,806	234,333	166,389
	サービス職	227,339	153,934	225,333	160,588
	保安職	220,292	187,908	185,833	0
	運輸職	214,484	183,035	238,209	0
	技能・製造職	213,675	165,879	210,852	154,154



中途採用者採用時賃金情報 (単位:円)

	職業別	中途採用者採用時賃金	
		男	女
	専門・技術職	274,000	202,000
	事務職	259,000	167,000
	販売職	225,000	152,000
	サービス職	214,000	165,000
	保安職	163,000	160,000
	運輸職	236,000	161,000
	技能・製造職	217,000	151,000



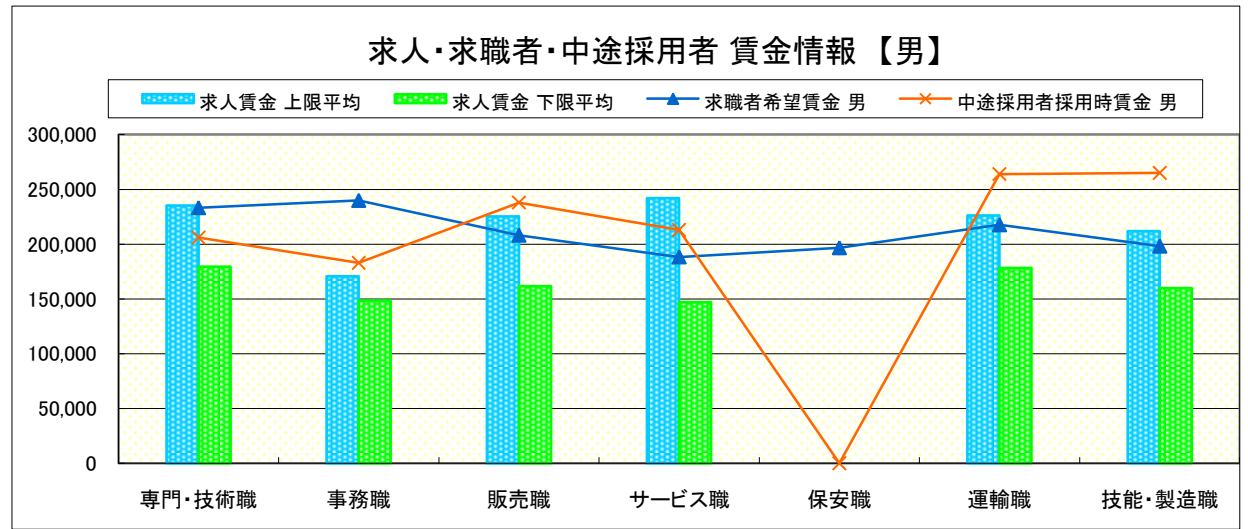
- * 求人賃金・求職者希望賃金は、総合的雇用情報システム4月新規求人・新規求職から抽出。
- * 求人賃金については、男女不問である。
- * 中途採用者採用時賃金は、雇用保険トータル・システム取得届から抽出(1月～3月分の雇用形態常用)。

求人・求職者・中途採用者 賃金情報【4月】

那須烏山

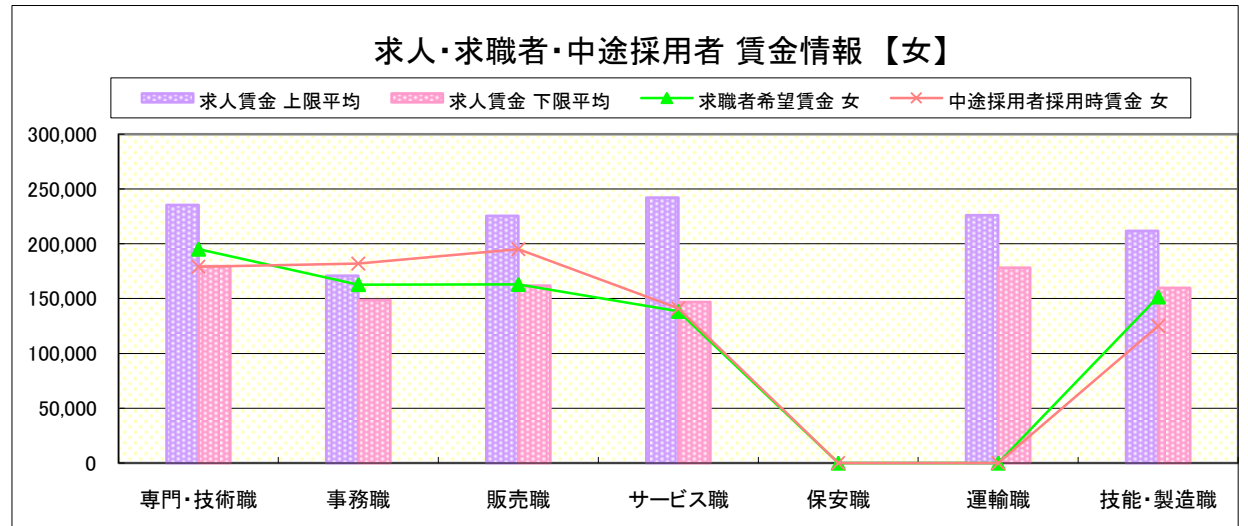
求人賃金・求職者希望賃金情報(常用) (単位:円)

職業別	職種	求人賃金		求職者希望賃金	
		上限平均	下限平均	男	女
職業別	専門・技術職	235,400	179,489	233,333	195,000
	事務職	170,834	148,557	240,000	162,750
	販売職	225,329	161,671	208,182	162,857
	サービス職	242,044	147,022	188,333	138,333
	保安職	0	0	196,667	0
	運輸職	226,160	178,160	217,692	0
	技能・製造職	211,801	159,819	198,193	151,500



中途採用者採用時賃金情報 (単位:円)

職業別	職種	中途採用者採用時賃金	
		男	女
職業別	専門・技術職	206,000	179,000
	事務職	183,000	182,000
	販売職	238,000	195,000
	サービス職	213,000	141,000
	保安職	0	0
	運輸職	264,000	0
	技能・製造職	265,000	125,000



- * 求人賃金・求職者希望賃金は、総合的雇用情報システム4月新規求人・新規求職から抽出。
- * 求人賃金については、男女不問である。
- * 中途採用者採用時賃金は、雇用保険トータル・システム取得届から抽出(1月～3月分の雇用形態常用)。

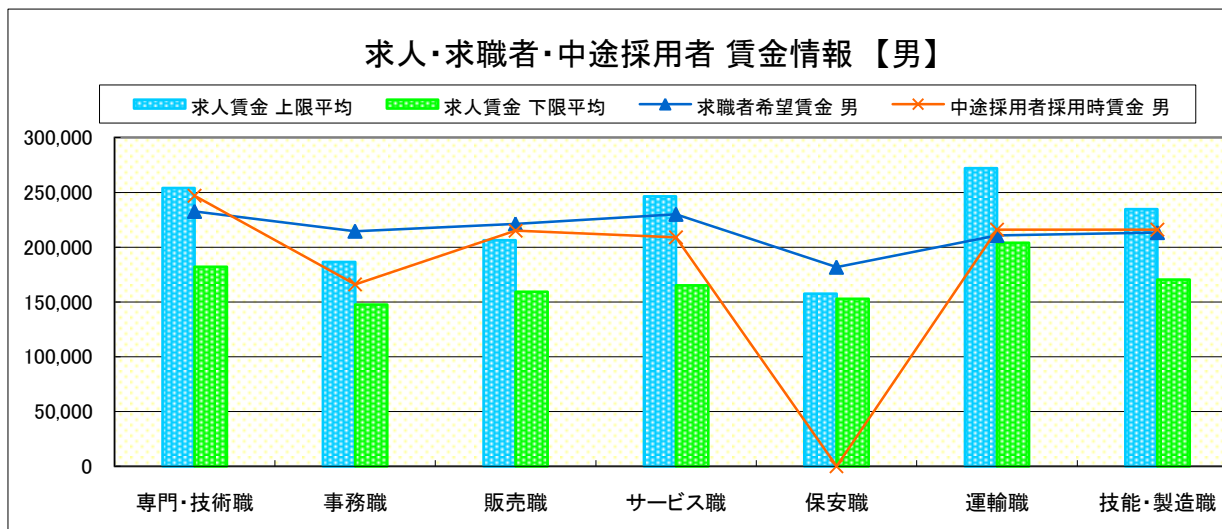
求人・求職者・中途採用者 賃金情報【4月】

日光

求人賃金・求職者希望賃金情報(常用)

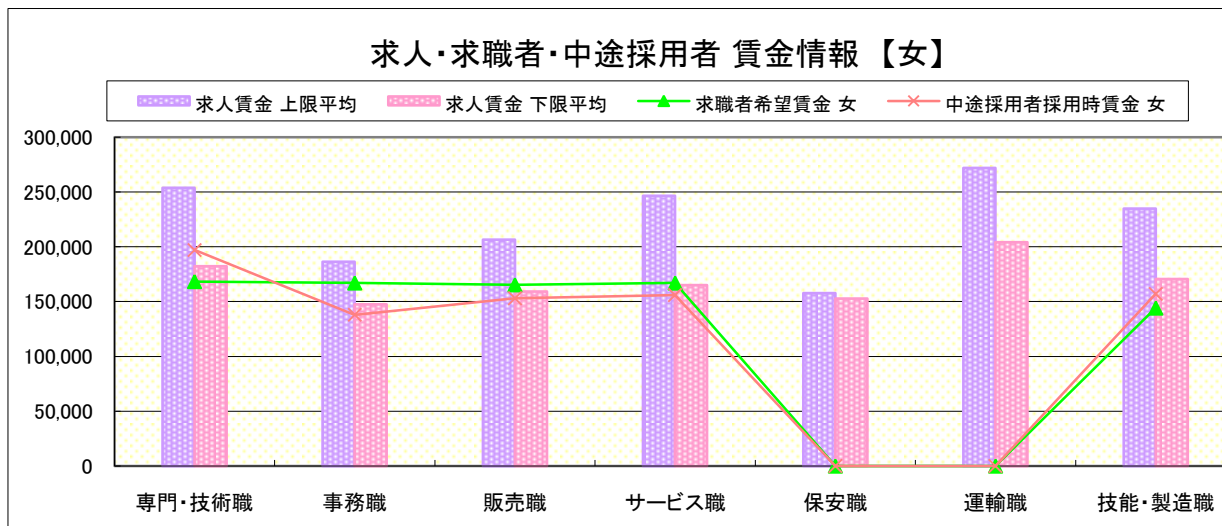
(単位:円)

職業別	職種	求人賃金		求職者希望賃金	
		上限平均	下限平均	男	女
職業別	専門・技術職	253,884	182,179	232,667	168,333
	事務職	186,454	147,489	214,545	167,049
	販売職	206,409	159,182	221,250	165,385
	サービス職	246,402	165,068	230,000	167,000
	保安職	157,650	152,850	181,667	0
	運輸職	272,000	204,000	210,667	0
	技能・製造職	234,713	170,475	213,333	144,167



中途採用者採用時賃金情報 (単位:円)

職業別	職種	中途採用者採用時賃金	
		男	女
職業別	専門・技術職	247,000	197,000
	事務職	166,000	138,000
	販売職	215,000	153,000
	サービス職	209,000	156,000
	保安職	0	0
	運輸職	216,000	0
	技能・製造職	216,000	157,000



- * 求人賃金・求職者希望賃金は、総合的雇用情報システム4月新規求人・新規求職から抽出。
- * 求人賃金については、男女不問である。
- * 中途採用者採用時賃金は、雇用保険トータル・システム取得届から抽出(1月～3月分の雇用形態常用)。

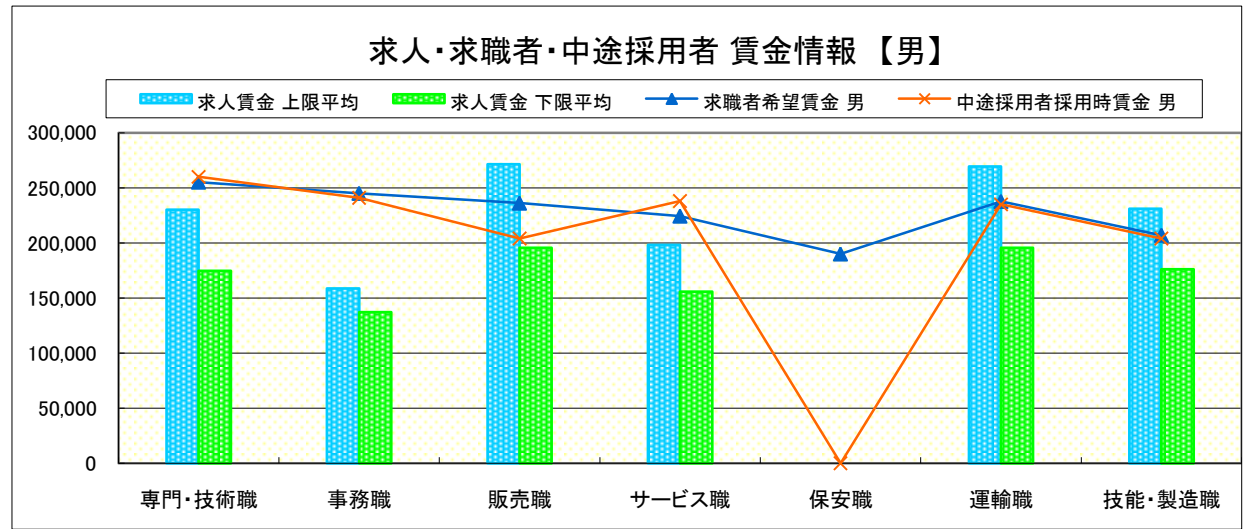
求人・求職者・中途採用者 賃金情報【4月】

黒 磯

求人賃金・求職者希望賃金情報(常用)

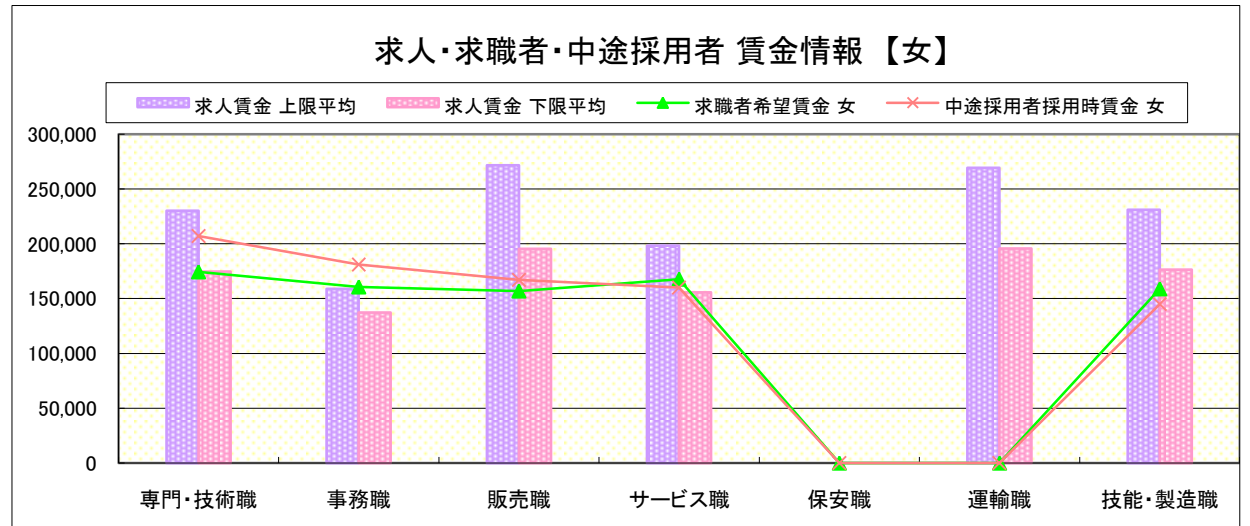
(単位:円)

職業別	職種	求人賃金		求職者希望賃金	
		上限平均	下限平均	男	女
職業別	専門・技術職	230,269	174,618	255,313	174,286
	事務職	158,764	137,179	245,135	160,556
	販売職	271,600	195,488	236,207	156,842
	サービス職	198,368	155,683	224,419	167,619
	保安職	0	0	190,000	0
	運輸職	269,300	195,633	237,778	0
	技能・製造職	230,938	176,297	207,015	158,824



中途採用者採用時賃金情報 (単位:円)

職業別	職種	中途採用者採用時賃金	
		男	女
職業別	専門・技術職	260,000	207,000
	事務職	241,000	181,000
	販売職	204,000	167,000
	サービス職	238,000	160,000
	保安職	0	0
	運輸職	235,000	0
	技能・製造職	204,000	145,000



- * 求人賃金・求職者希望賃金は、総合的雇用情報システム4月新規求人・新規求職から抽出。
- * 求人賃金については、男女不問である。
- * 中途採用者採用時賃金は、雇用保険トータル・システム取得届から抽出(1月～3月分の雇用形態常用)。