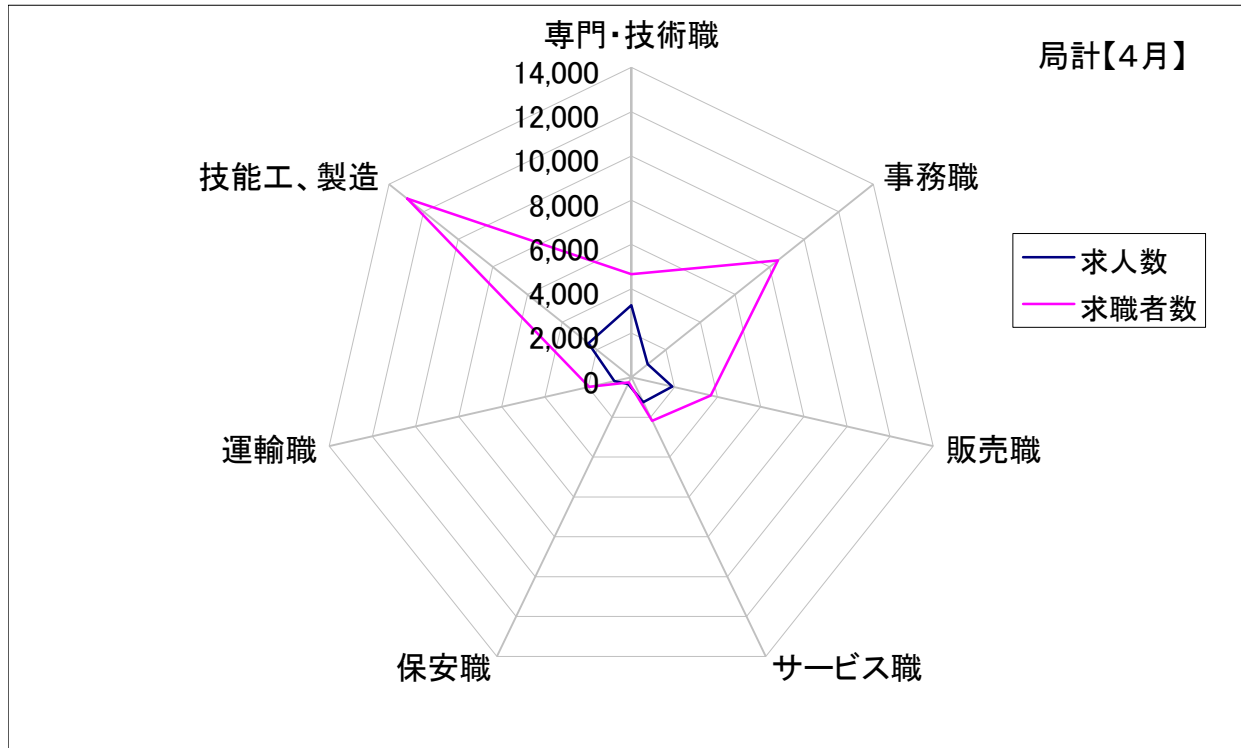


## 求人・求職バランスシート【4月】

局 計

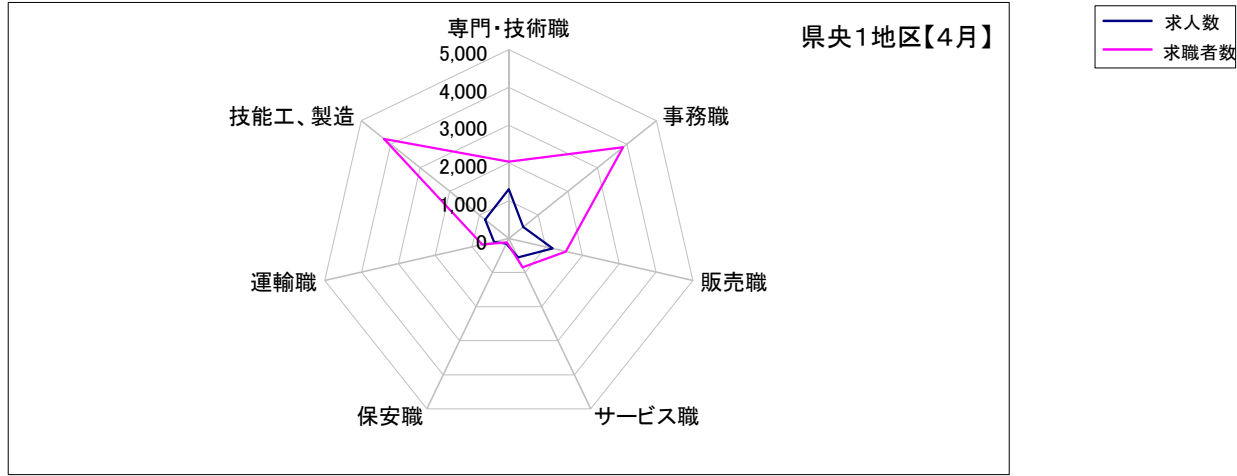
	専門・技術職	事務職	販売職	サービス職	保安職	運輸職	技能工、製造
求人数	3,249	943	1,908	1,258	335	788	2,466
求職者数	4,654	8,476	3,684	2,185	255	1,958	12,949



求人・求職バランスシート【4月】


県央1地区

	専門・技術職	事務職	販売職	サービス職	保安職	運輸職	技能工、製造
求人数	1,307	490	1,192	558	146	399	805
求職者数	2,032	3,873	1,550	847	109	719	4,222




宇都宮

	専門・技術職	事務職	販売職	サービス職	保安職	運輸職	技能工、製造
求人数	1,097	367	1,093	363	134	324	528
求職者数	1,751	3,156	1,252	625	80	500	3,140



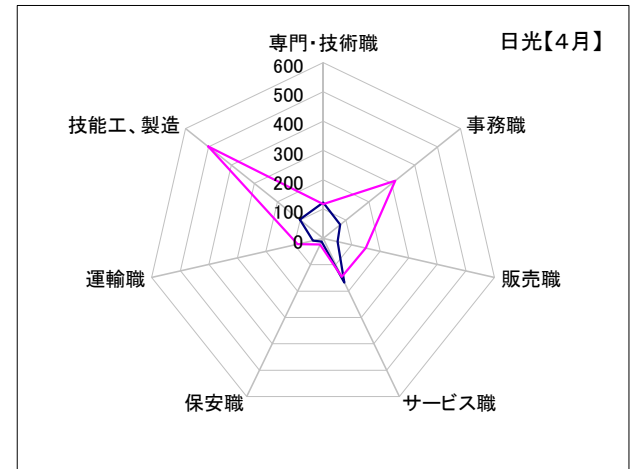
鹿沼

	専門・技術職	事務職	販売職	サービス職	保安職	運輸職	技能工、製造
求人数	88	48	48	27	0	39	175
求職者数	164	402	148	76	5	130	580



日光

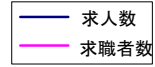
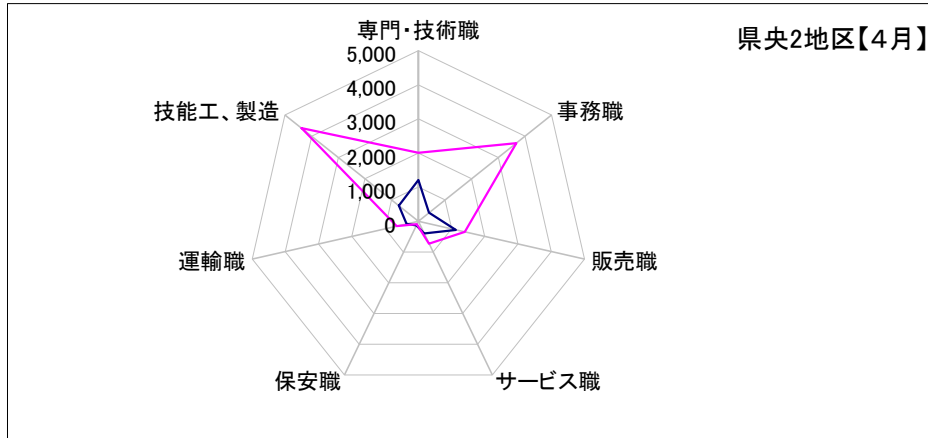
	専門・技術職	事務職	販売職	サービス職	保安職	運輸職	技能工、製造
求人数	122	75	51	168	12	36	102
求職者数	117	315	150	146	24	89	502



求人・求職バランスシート【4月】

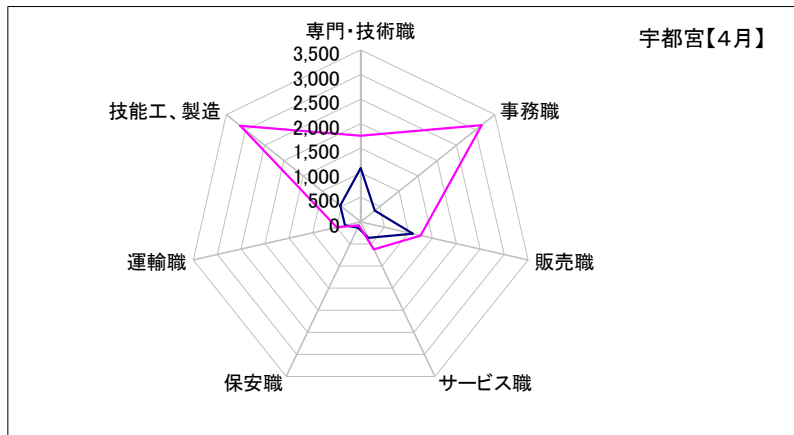
県央2地区

	専門・技術職	事務職	販売職	サービス職	保安職	運輸職	技能工、製造
求人数	1,210	399	1,127	397	134	353	730
求職者数	2,003	3,673	1,398	728	95	655	4,377



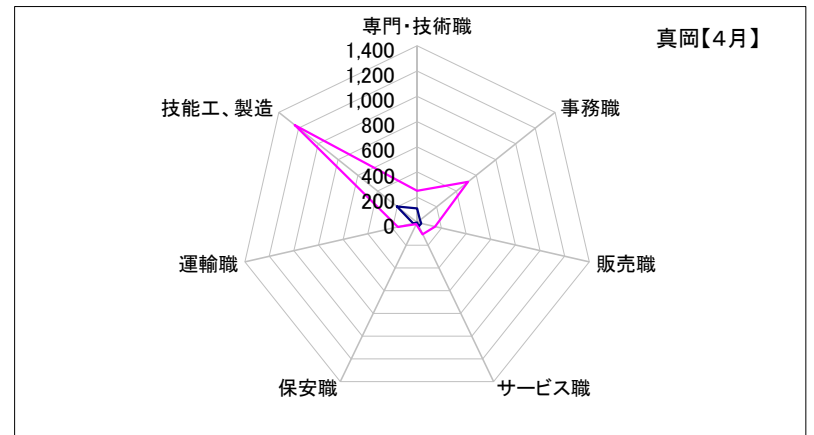
宇都宮

	専門・技術職	事務職	販売職	サービス職	保安職	運輸職	技能工、製造
求人数	1,097	367	1,093	363	134	324	528
求職者数	1,751	3,156	1,252	625	80	500	3,140



真岡

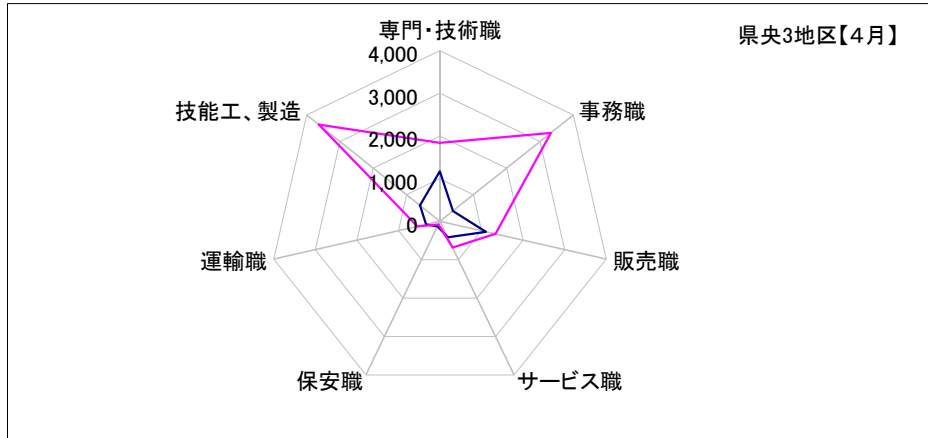
	専門・技術職	事務職	販売職	サービス職	保安職	運輸職	技能工、製造
求人数	113	32	34	34	0	29	202
求職者数	252	517	146	103	15	155	1,237



求人・求職バランスシート【4月】

県央3地区

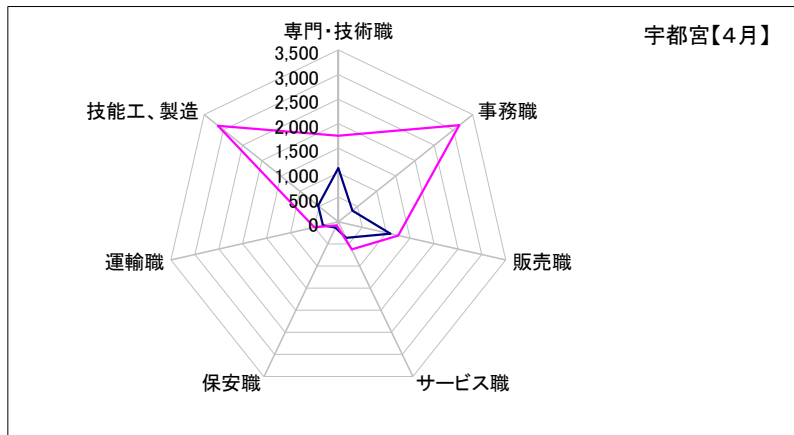
	専門・技術職	事務職	販売職	サービス職	保安職	運輸職	技能工、製造
求人数	1,169	387	1,107	418	134	332	604
求職者数	1,838	3,326	1,335	687	84	544	3,637



— 求人数  
— 求職者数

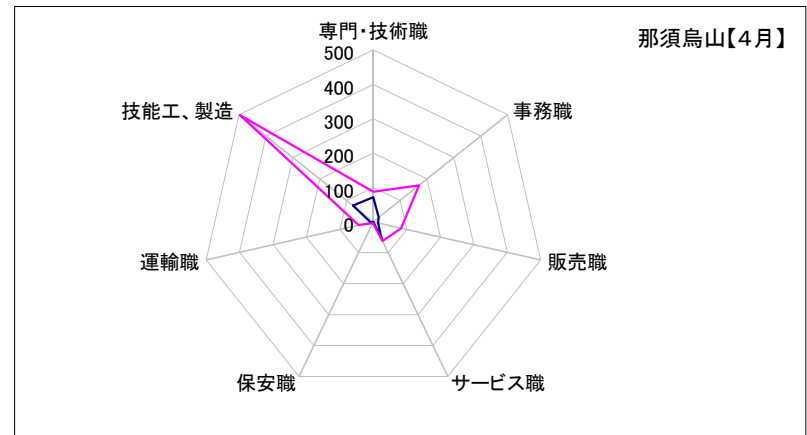
宇都宮

	専門・技術職	事務職	販売職	サービス職	保安職	運輸職	技能工、製造
求人数	1,097	367	1,093	363	134	324	528
求職者数	1,751	3,156	1,252	625	80	500	3,140



那須烏山

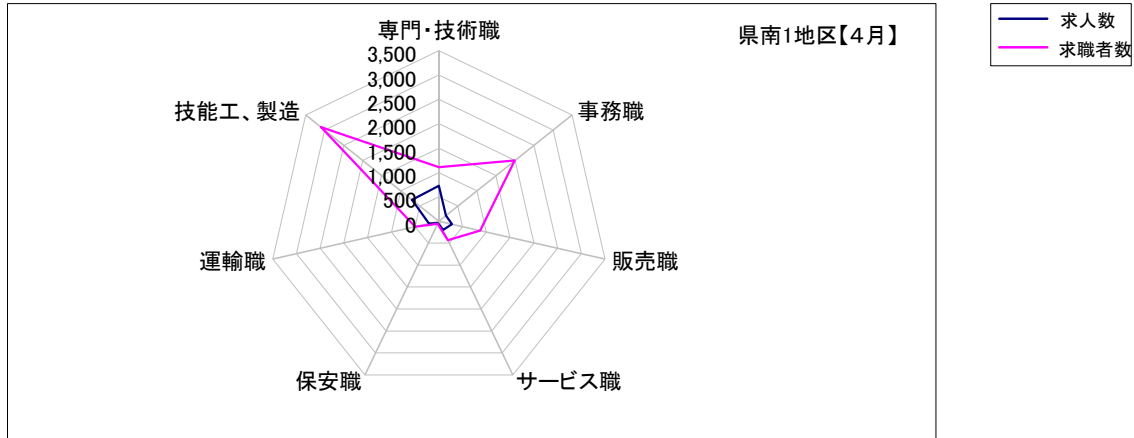
	専門・技術職	事務職	販売職	サービス職	保安職	運輸職	技能工、製造
求人数	72	20	14	55	0	8	76
求職者数	87	170	83	62	4	44	497



求人・求職バランスシート【4月】

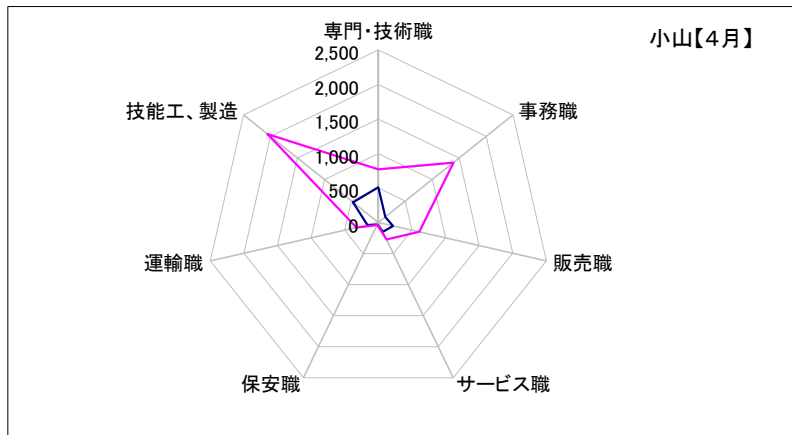
県南1地区

	専門・技術職	事務職	販売職	サービス職	保安職	運輸職	技能工、製造
求人数	731	186	275	200	46	206	707
求職者数	1,112	1,996	868	429	59	495	3,094



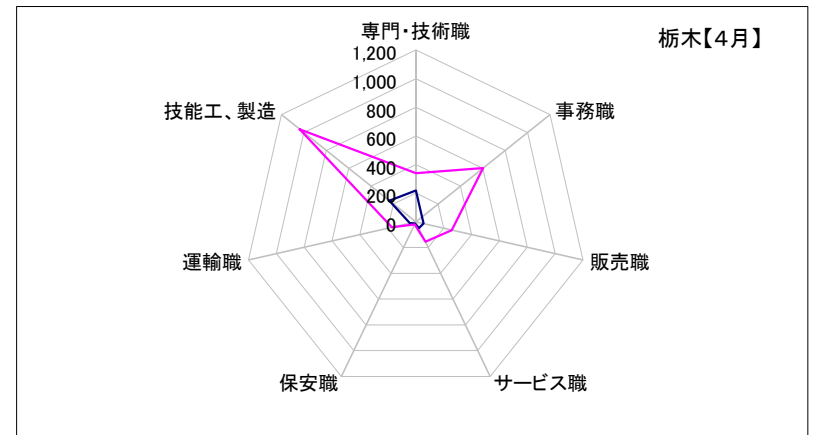
小山

	専門・技術職	事務職	販売職	サービス職	保安職	運輸職	技能工、製造
求人数	512	131	218	149	34	163	472
求職者数	773	1,395	609	274	39	323	2,056



栃木

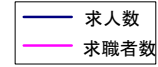
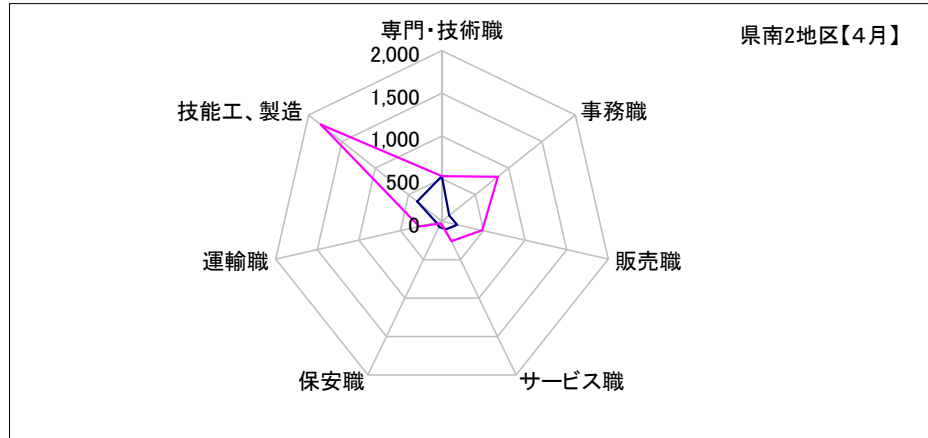
	専門・技術職	事務職	販売職	サービス職	保安職	運輸職	技能工、製造
求人数	219	55	57	51	12	43	235
求職者数	339	601	259	155	20	172	1,038



求人・求職バランスシート【4月】

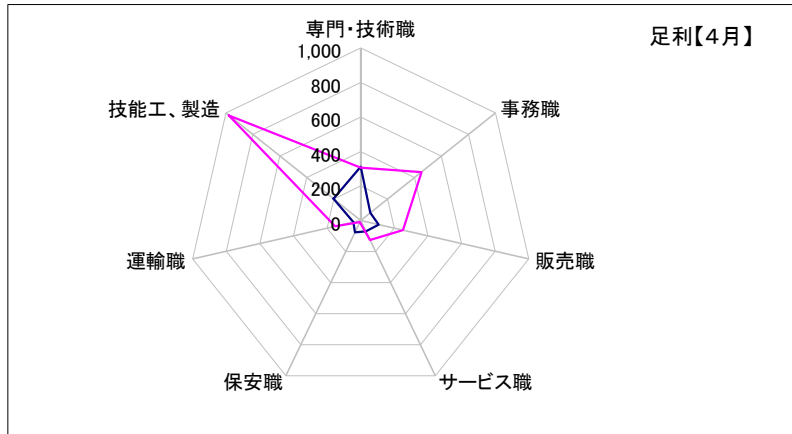
県南2地区

	専門・技術職	事務職	販売職	サービス職	保安職	運輸職	技能工、製造
求人数	529	106	184	107	76	66	373
求職者数	527	838	483	258	29	276	1,818



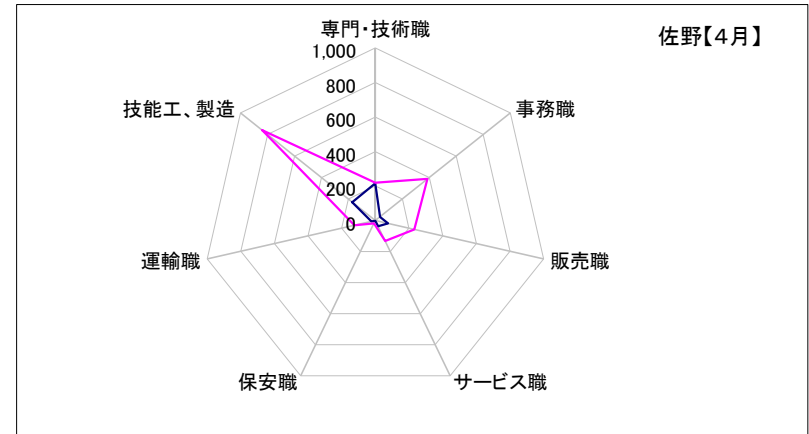
足利

	専門・技術職	事務職	販売職	サービス職	保安職	運輸職	技能工、製造
求人数	313	72	108	70	75	43	202
求職者数	307	451	252	126	10	151	978



佐野

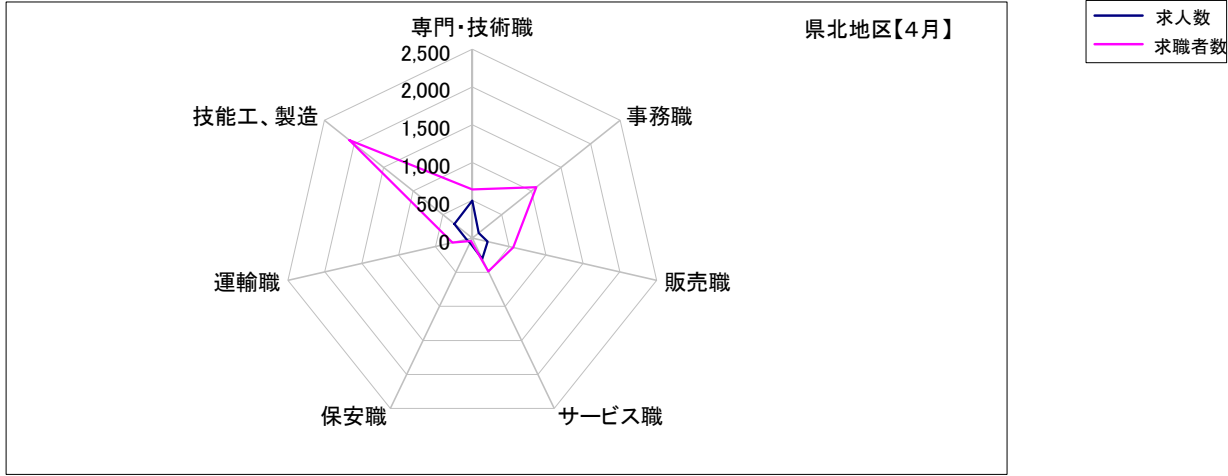
	専門・技術職	事務職	販売職	サービス職	保安職	運輸職	技能工、製造
求人数	216	34	76	37	1	23	171
求職者数	220	387	231	132	19	125	840



求人・求職バランスシート【4月】

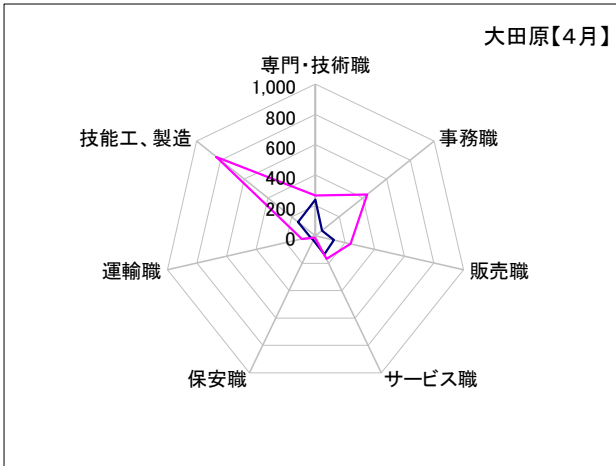
県北地区

	専門・技術職	事務職	販売職	サービス職	保安職	運輸職	技能工、製造
求人数	497	109	209	304	67	80	303
求職者数	644	1,082	554	486	39	269	2,081



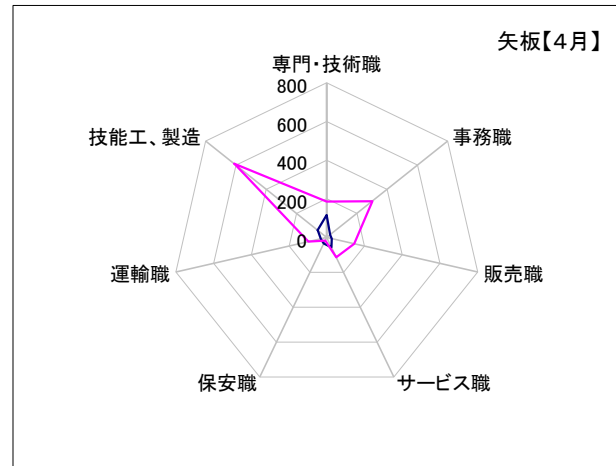
大田原

	専門・技術職	事務職	販売職	サービス職	保安職	運輸職	技能工、製造
求人数	239	55	124	136	33	35	146
求職者数	267	437	237	167	13	91	833



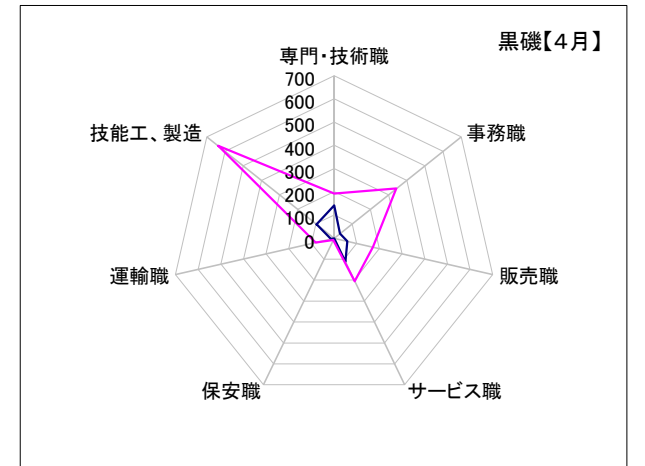
矢板

	専門・技術職	事務職	販売職	サービス職	保安職	運輸職	技能工、製造
求人数	116	22	26	56	34	32	61
求職者数	185	302	145	114	18	97	611



黒磯

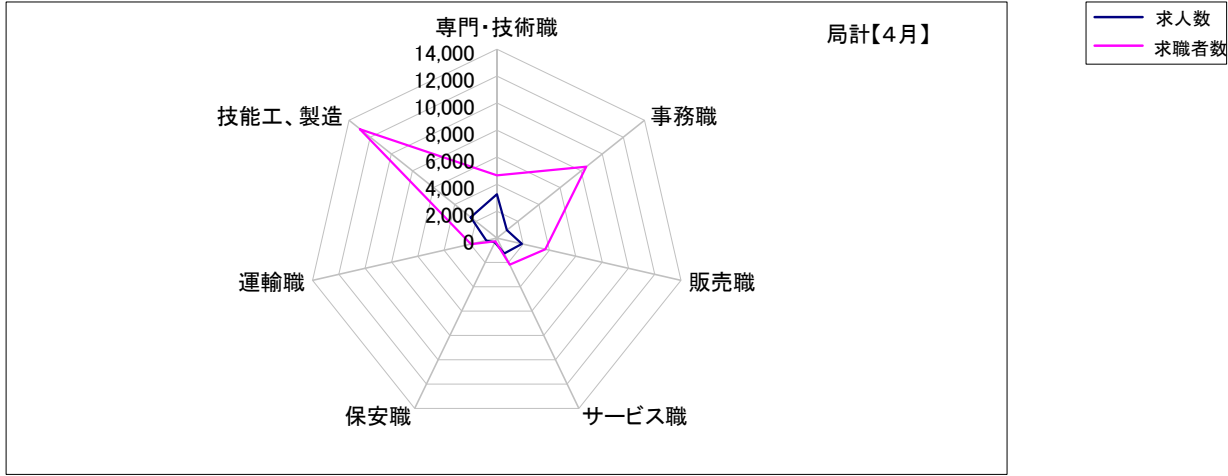
	専門・技術職	事務職	販売職	サービス職	保安職	運輸職	技能工、製造
求人数	142	32	59	112	0	13	96
求職者数	192	343	172	205	8	81	637



求人・求職バランスシート【4月】


局計

	専門・技術職	事務職	販売職	サービス職	保安職	運輸職	技能工、製造
求人数	3,249	943	1,908	1,258	335	788	2,466
求職者数	4,654	8,476	3,684	2,185	255	1,958	12,949



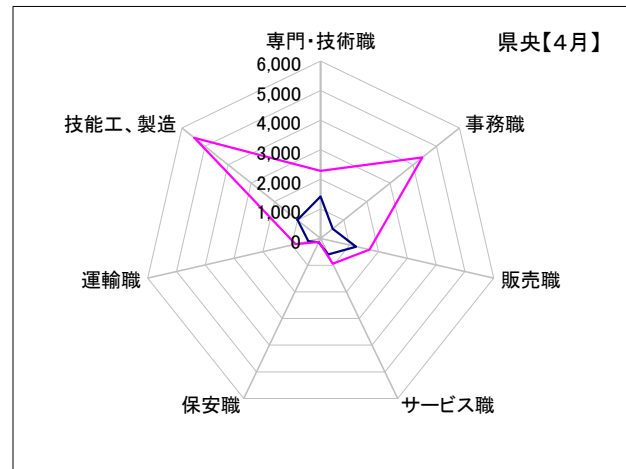
県北 《矢板・大田原・那須烏山・黒磯》

	専門・技術職	事務職	販売職	サービス職	保安職	運輸職	技能工、製造
求人数	569	129	223	359	67	88	379
求職者数	731	1,252	637	548	43	313	2,578




県央 《宇都宮・鹿沼・真岡・日光》

	専門・技術職	事務職	販売職	サービス職	保安職	運輸職	技能工、製造
求人数	1,420	522	1,226	592	146	428	1,007
求職者数	2,284	4,390	1,696	950	124	874	5,459



県南 《栃木・佐野・足利・小山》

	専門・技術職	事務職	販売職	サービス職	保安職	運輸職	技能工、製造
求人数	1,260	292	459	307	122	272	1,080
求職者数	1,639	2,834	1,351	687	88	771	4,912

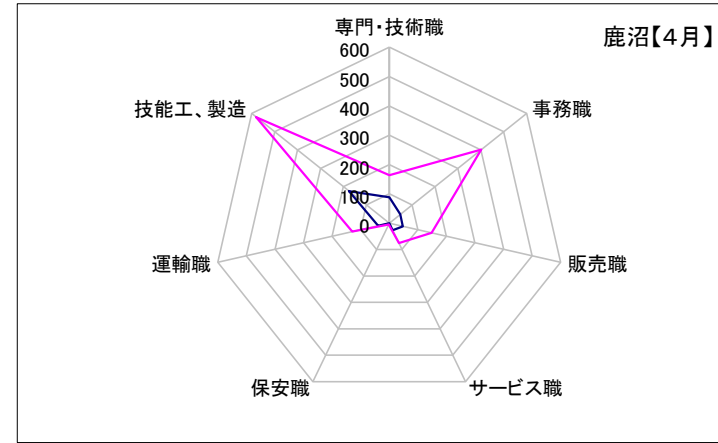
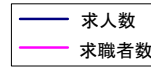





求人・求職バランスシート【4月】

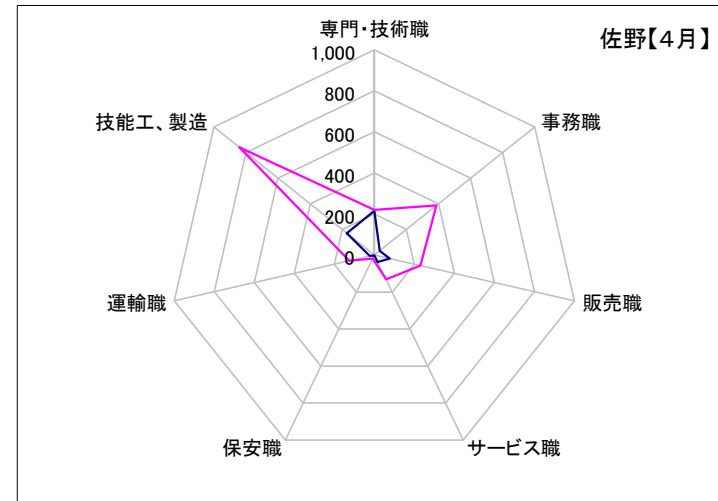
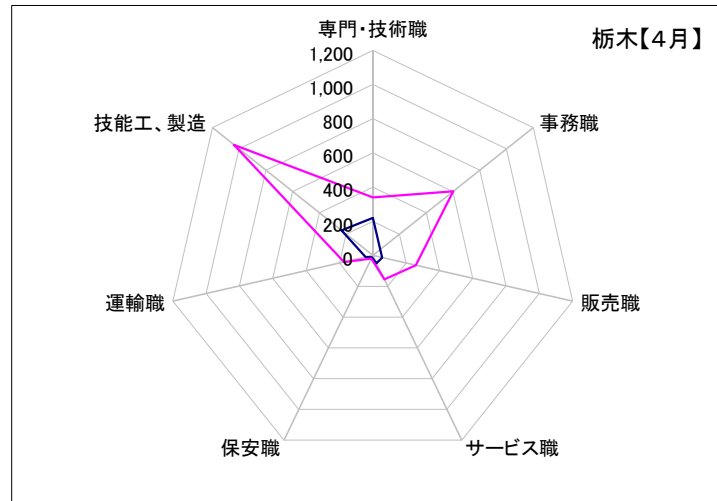
宇都宮	専門・技術職	事務職	販売職	サービス職	保安職	運輸職	技能工、製造
求人数	1,097	367	1,093	363	134	324	528
求職者数	1,751	3,156	1,252	625	80	500	3,140

鹿沼	専門・技術職	事務職	販売職	サービス職	保安職	運輸職	技能工、製造
求人数	88	48	48	27	0	39	175
求職者数	164	402	148	76	5	130	580



栃木	専門・技術職	事務職	販売職	サービス職	保安職	運輸職	技能工、製造
求人数	219	55	57	51	12	43	235
求職者数	339	601	259	155	20	172	1,038

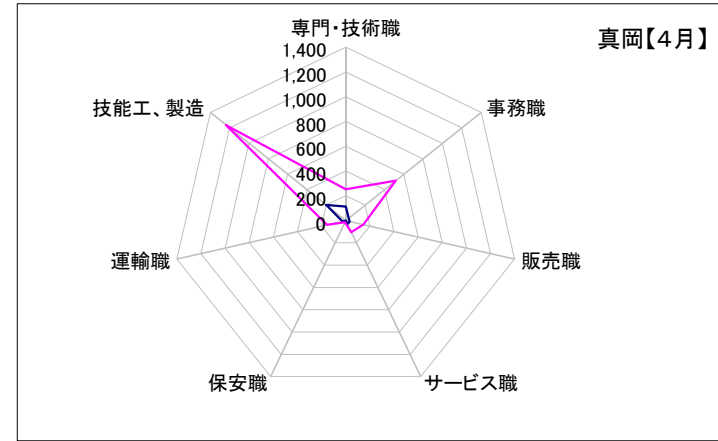
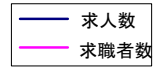
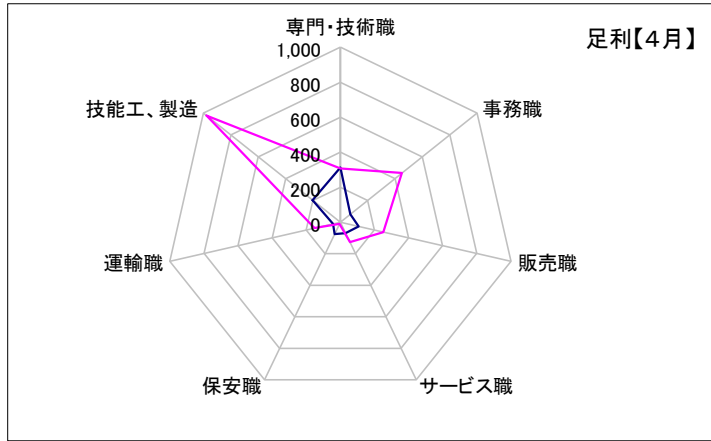
佐野	専門・技術職	事務職	販売職	サービス職	保安職	運輸職	技能工、製造
求人数	216	34	76	37	1	23	171
求職者数	220	387	231	132	19	125	840



求人・求職バランスシート【4月】

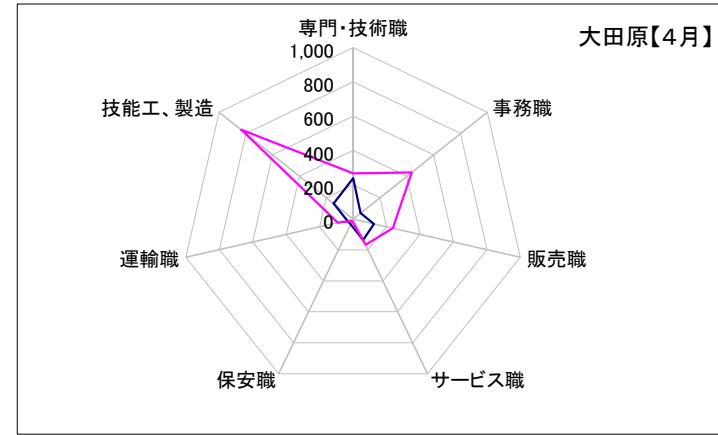
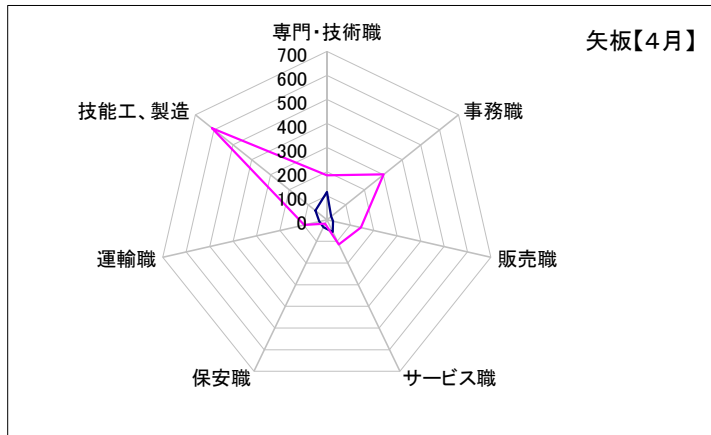
足利	専門・技術職	事務職	販売職	サービス職	保安職	運輸職	技能工、製造
求人数	313	72	108	70	75	43	202
求職者数	307	451	252	126	10	151	978

真岡	専門・技術職	事務職	販売職	サービス職	保安職	運輸職	技能工、製造
求人数	113	32	34	34	0	29	202
求職者数	252	517	146	103	15	155	1,237



矢板	専門・技術職	事務職	販売職	サービス職	保安職	運輸職	技能工、製造
求人数	116	22	26	56	34	32	61
求職者数	185	302	145	114	18	97	611

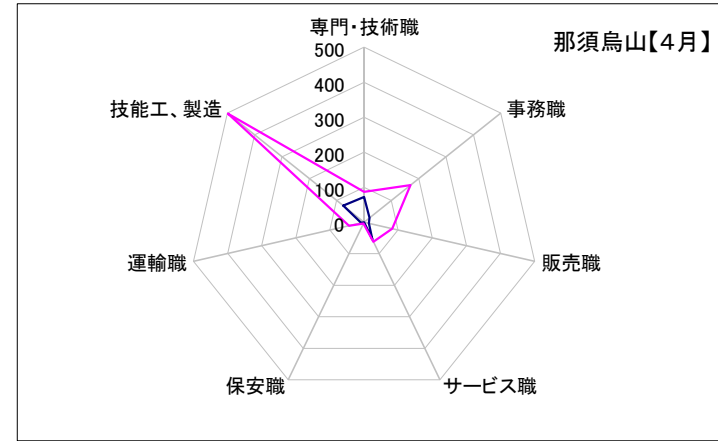
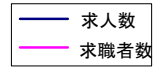
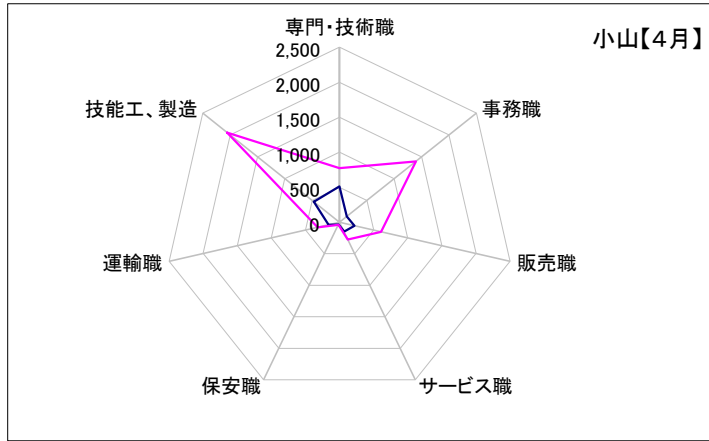
大田原	専門・技術職	事務職	販売職	サービス職	保安職	運輸職	技能工、製造
求人数	239	55	124	136	33	35	146
求職者数	267	437	237	167	13	91	833



## 求人・求職バランスシート【4月】

小山							
	専門・技術職	事務職	販売職	サービス職	保安職	運輸職	技能工、製造
求人数	512	131	218	149	34	163	472
求職者数	773	1,395	609	274	39	323	2,056

那須烏山							
	専門・技術職	事務職	販売職	サービス職	保安職	運輸職	技能工、製造
求人数	72	20	14	55	0	8	76
求職者数	87	170	83	62	4	44	497



日光							
	専門・技術職	事務職	販売職	サービス職	保安職	運輸職	技能工、製造
求人数	122	75	51	168	12	36	102
求職者数	117	315	150	146	24	89	502

黒磯							
	専門・技術職	事務職	販売職	サービス職	保安職	運輸職	技能工、製造
求人数	142	32	59	112	0	13	96
求職者数	192	343	172	205	8	81	637

