

求人・求職者 賃金情報(フルタイム) 【4月】

局 計

求人賃金・求職者希望賃金情報(常用)

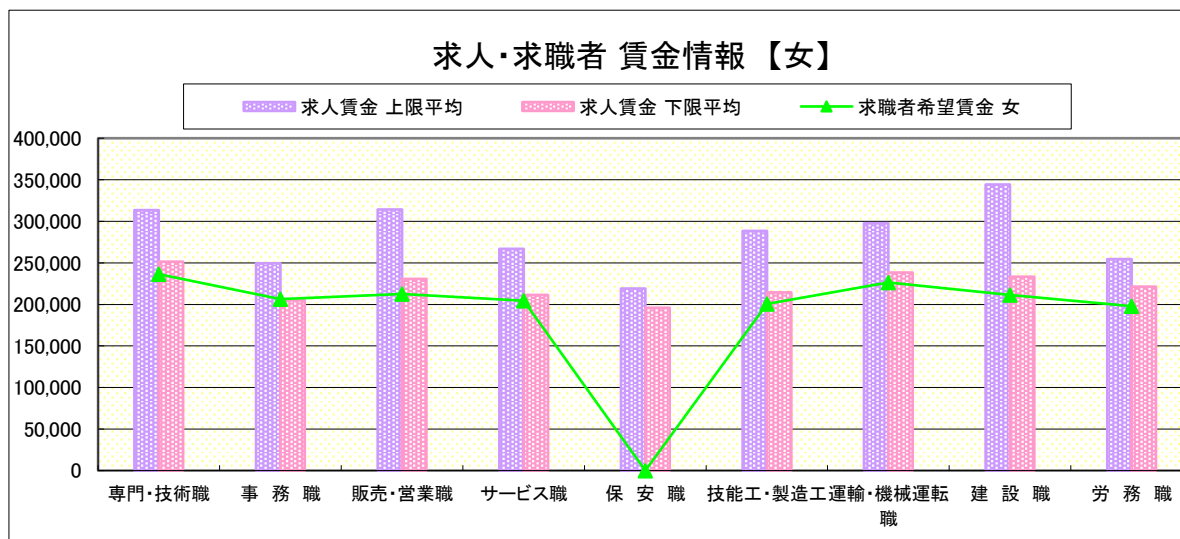
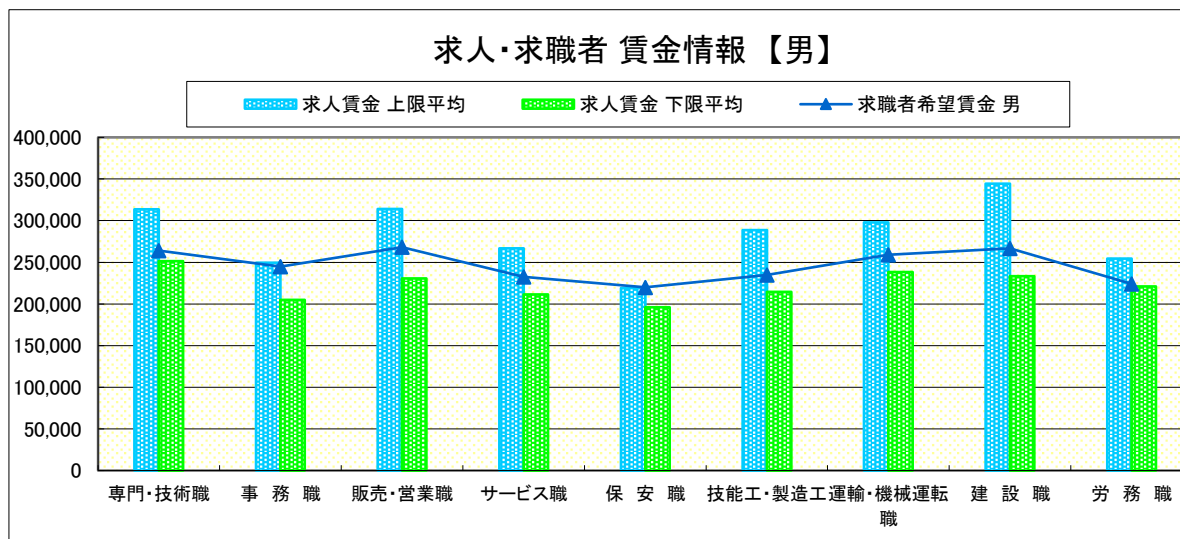
(単位:円)

	職業別	求人賃金		求職者希望賃金	
		上限平均	下限平均	男	女
	専門・技術職	313,588	251,533	263,960	236,390
	事務職	249,486	204,802	244,874	206,483
	販売・営業職	314,140	230,557	268,120	212,667
	サービス職	266,673	211,455	232,662	204,344
	保安職	218,928	195,904	220,000	-
	技能工・製造工	288,499	214,518	234,977	200,597
	運輸・機械運転職	297,759	238,493	259,078	226,364
	建設職	344,321	233,435	266,744	211,429
	労務職	254,537	221,196	224,140	197,767
	合計	290,735	228,208	245,491	213,014

* 求人賃金・求職者希望賃金は、ハローワークシステム(職業紹介)新規求人・新規求職から抽出。

* 求人賃金については、男女不問である。

* 該当者が2人以下の欄は「-」で表記しています。



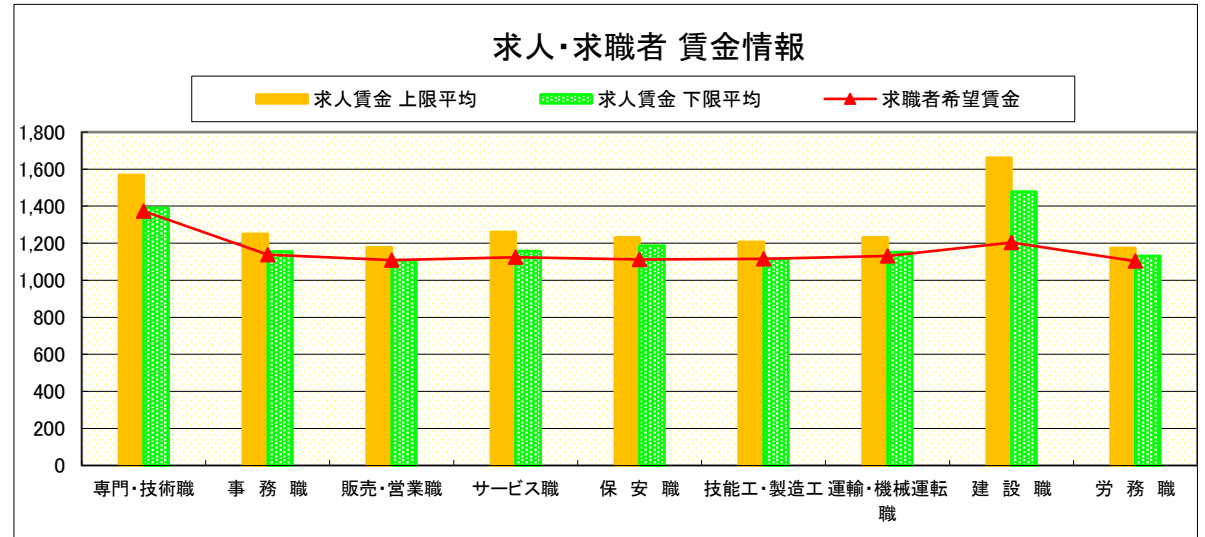
求人・求職者 賃金情報(パートタイム) 【4月】

局 計

求人賃金・求職者希望賃金情報(常用)

(単位:円)

職業別	求人賃金	求人賃金		求職者希望賃金
		上限平均	下限平均	
専門・技術職	1,569	1,391	1,373	
事務職	1,251	1,155	1,139	
販売・営業職	1,178	1,108	1,109	
サービス職	1,261	1,157	1,125	
保安職	1,232	1,186	1,113	
技能工・製造工	1,207	1,115	1,115	
運輸・機械運転職	1,231	1,152	1,132	
建設職	1,661	1,478	1,203	
労務職	1,175	1,132	1,103	
合計	1,326	1,213	1,159	



* 求人賃金・求職者希望賃金は、ハローワークシステム(職業紹介)新規求人・新規求職から抽出。

* 該当者が2人以下の欄は「-」で表記しています。

求人・求職者 賃金情報(フルタイム) 【4月】

県央1地区 《宇都宮・鹿沼・日光》

求人賃金・求職者希望賃金情報(常用)

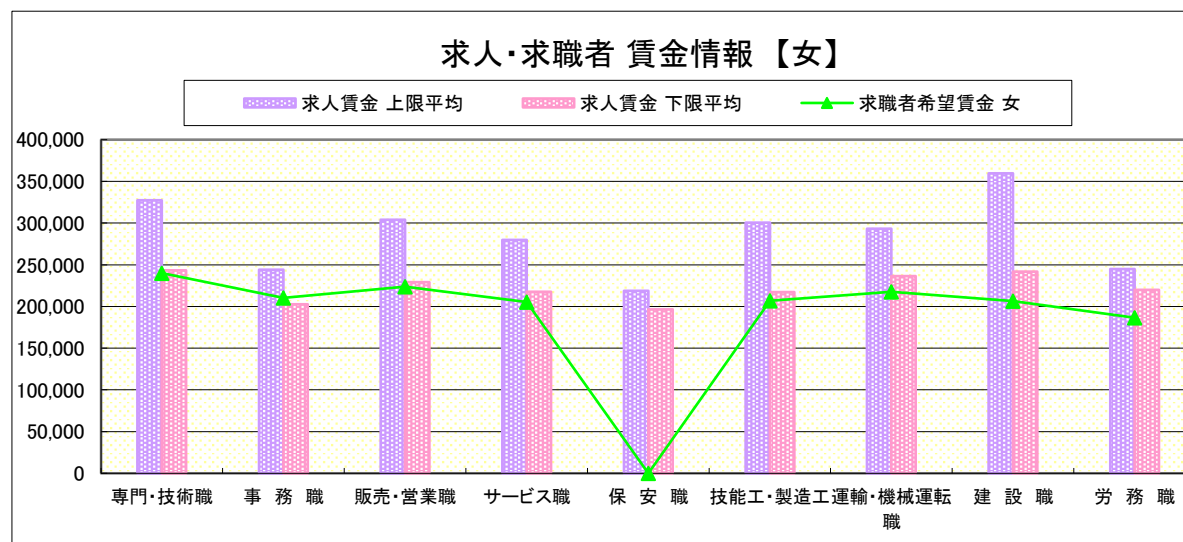
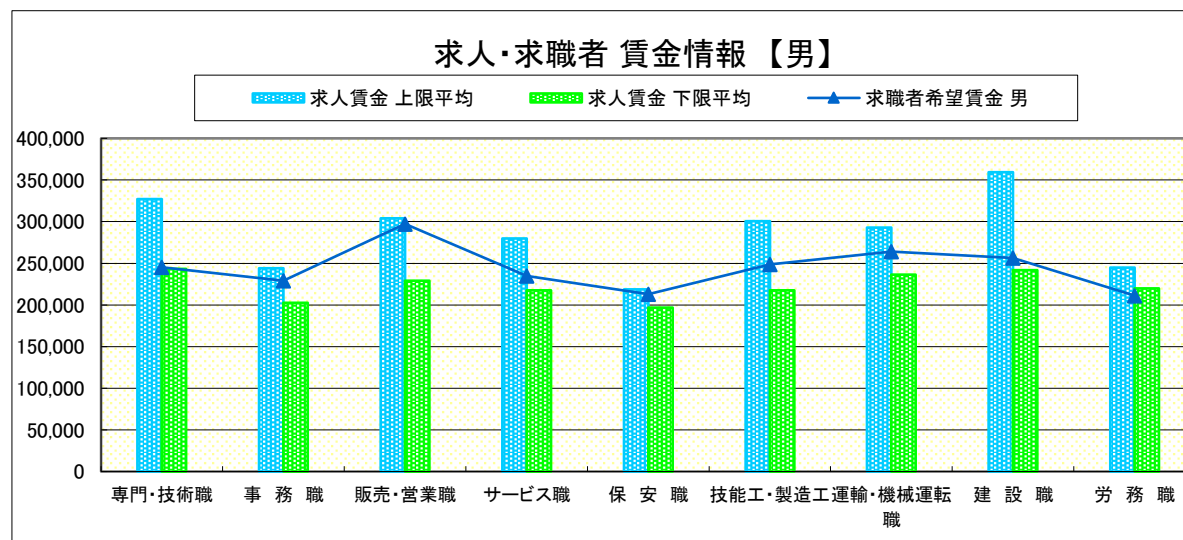
(単位:円)

職業別		求人賃金		求職者希望賃金	
		上限平均	下限平均	男	女
職業別	専門・技術職	327,241	243,291	245,194	240,063
	事務職	244,143	202,592	229,265	210,490
	販売・営業職	303,882	229,059	297,280	223,939
	サービス職	279,918	217,651	235,000	205,159
	保安職	218,644	196,684	213,077	-
	技能工・製造工	300,419	217,392	248,580	206,889
	運輸・機械運転職	293,059	236,513	263,977	217,500
	建設職	359,464	241,831	256,522	206,667
	労務職	244,780	219,955	211,206	186,503
合計		297,986	229,461	244,014	214,606

* 求人賃金・求職者希望賃金は、ハローワークシステム(職業紹介)新規求人・新規求職から抽出。

* 求人賃金については、男女不問である。

* 該当者が2人以下の欄は「-」で表記しています。



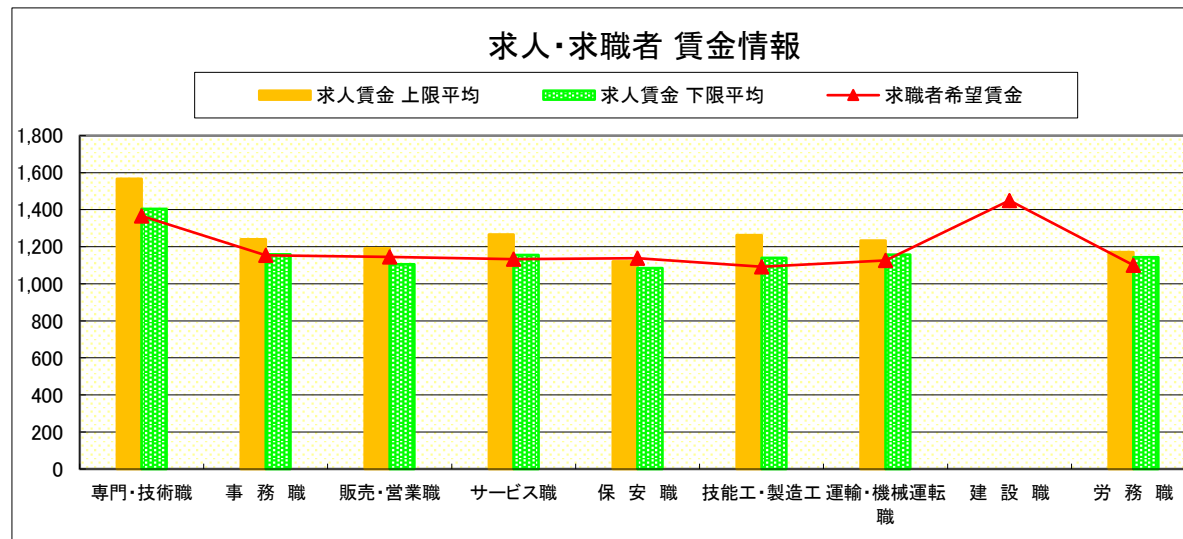
求人・求職者 賃金情報(パートタイム)【4月】

県央1地区 《宇都宮・鹿沼・日光》

求人賃金・求職者希望賃金情報(常用)

(単位:円)

		求人賃金		求職者希望賃金
		上限平均	下限平均	
職業別	専門・技術職	1,566	1,404	1,366
	事務職	1,240	1,159	1,153
	販売・営業職	1,192	1,106	1,146
	サービス職	1,266	1,155	1,133
	保安職	1,121	1,085	1,139
	技能工・製造工	1,262	1,140	1,092
	運輸・機械運転職	1,234	1,156	1,125
	建設職	-	-	1,450
	労務職	1,171	1,143	1,101
	合計	1,298	1,196	1,159



* 求人賃金・求職者希望賃金は、ハローワークシステム(職業紹介)新規求人・新規求職から抽出。

* 該当者が2人以下の欄は「-」で表記しています。

求人・求職者 賃金情報(フルタイム) 【4月】

県央2地区 《宇都宮・真岡》

求人賃金・求職者希望賃金情報(常用)

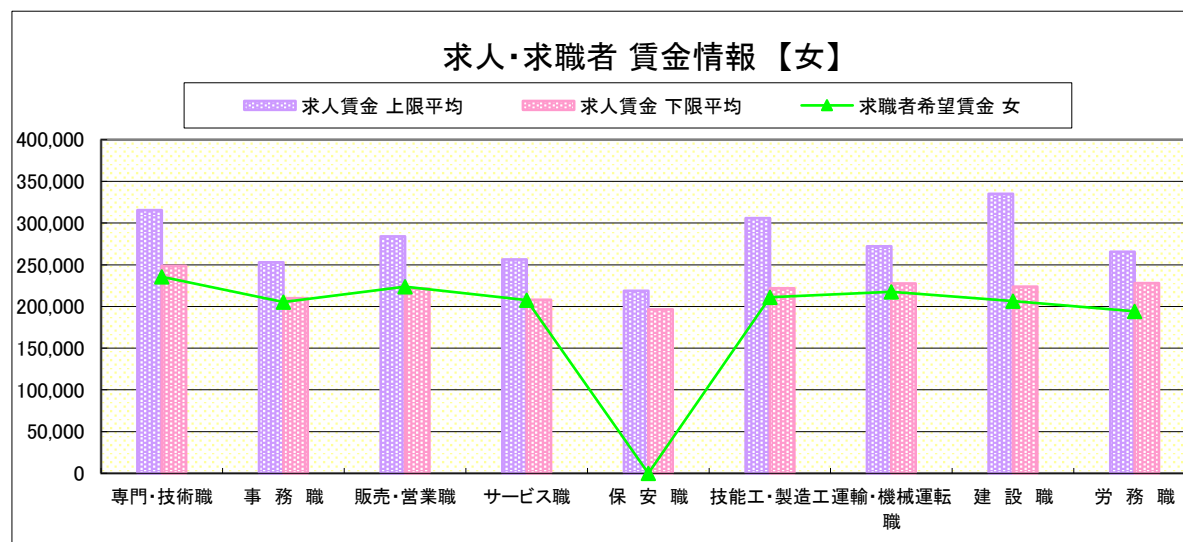
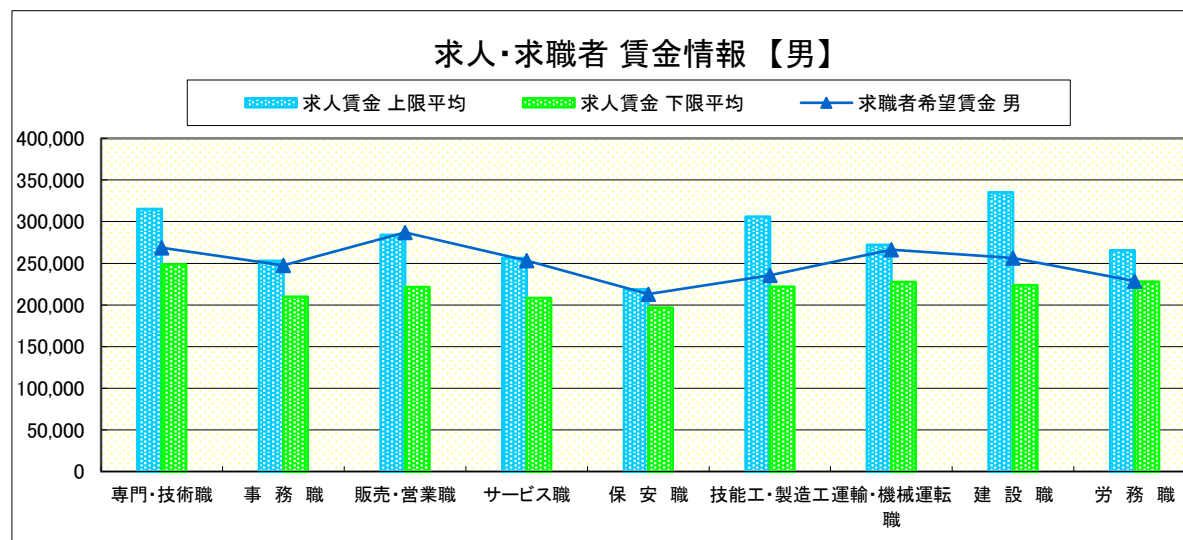
(単位:円)

職業別		求人賃金		求職者希望賃金	
		上限平均	下限平均	男	女
職業別	専門・技術職	315,323	248,783	268,491	235,650
	事務職	252,901	209,822	247,508	205,266
	販売・営業職	283,910	221,558	287,059	223,939
	サービス職	256,466	208,181	253,334	207,652
	保安職	218,644	196,684	213,077	-
	技能工・製造工	305,952	221,713	235,632	211,167
	運輸・機械運転職	272,060	227,487	266,201	217,500
	建設職	335,009	223,811	256,522	206,667
	労務職	265,739	227,987	228,621	194,037
合計		290,342	229,041	247,610	213,690

* 求人賃金・求職者希望賃金は、ハローワークシステム(職業紹介)新規求人・新規求職から抽出。

* 求人賃金については、男女不問である。

* 該当者が2人以下の欄は「-」で表記しています。



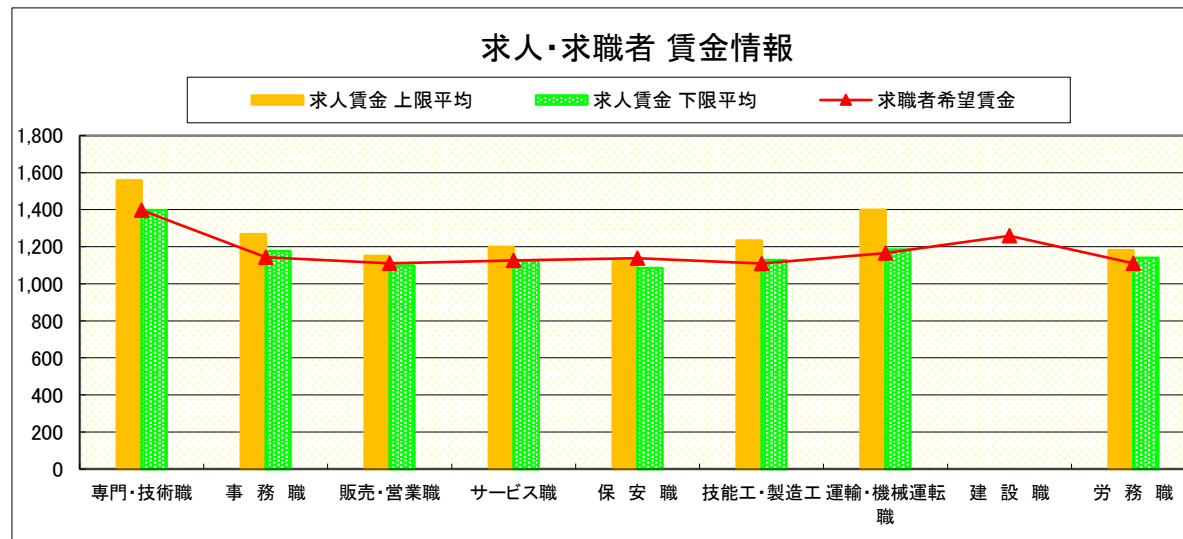
求人・求職者 賃金情報(パートタイム) 【4月】

県央2地区 《宇都宮・真岡》

求人賃金・求職者希望賃金情報(常用)

(単位:円)

		求人賃金		求職者希望賃金
		上限平均	下限平均	
職 業 別	専門・技術職	1,558	1,398	1,397
	事務職	1,269	1,177	1,144
	販売・営業職	1,150	1,098	1,111
	サービス職	1,198	1,125	1,126
	保安職	1,121	1,085	1,139
	技能工・製造工	1,233	1,127	1,110
	運輸・機械運転職	1,400	1,185	1,166
	建設職	-	-	1,259
	労務職	1,182	1,140	1,111
	合計	1,312	1,212	1,167



* 求人賃金・求職者希望賃金は、ハローワークシステム(職業紹介)新規求人・新規求職から抽出。

* 該当者が2人以下の欄は「-」で表記しています。

求人・求職者 賃金情報(フルタイム) 【4月】

県央3地区 《宇都宮・那須烏山》

求人賃金・求職者希望賃金情報(常用)

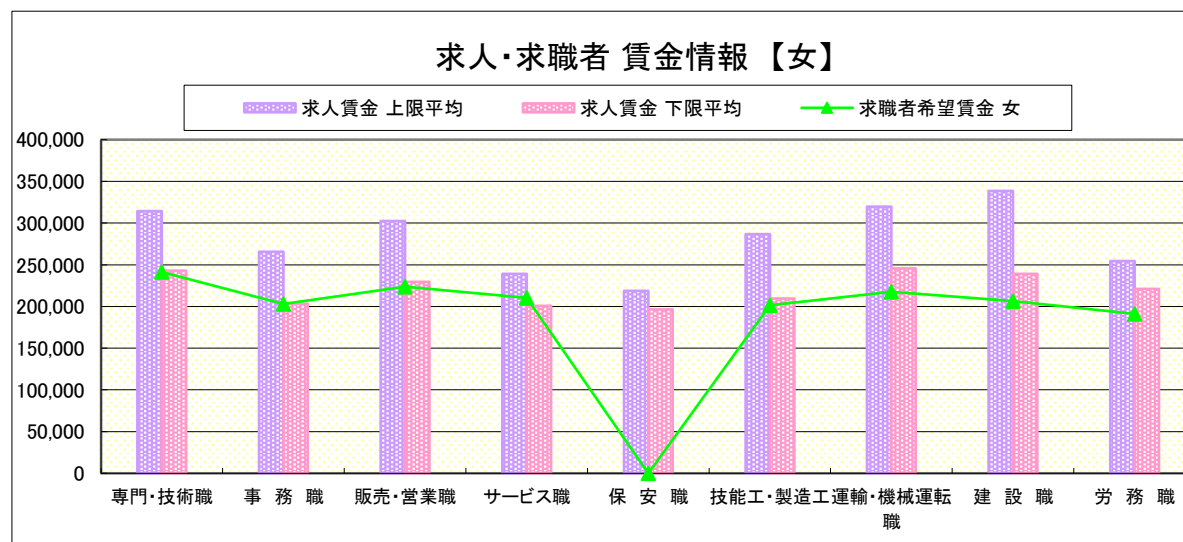
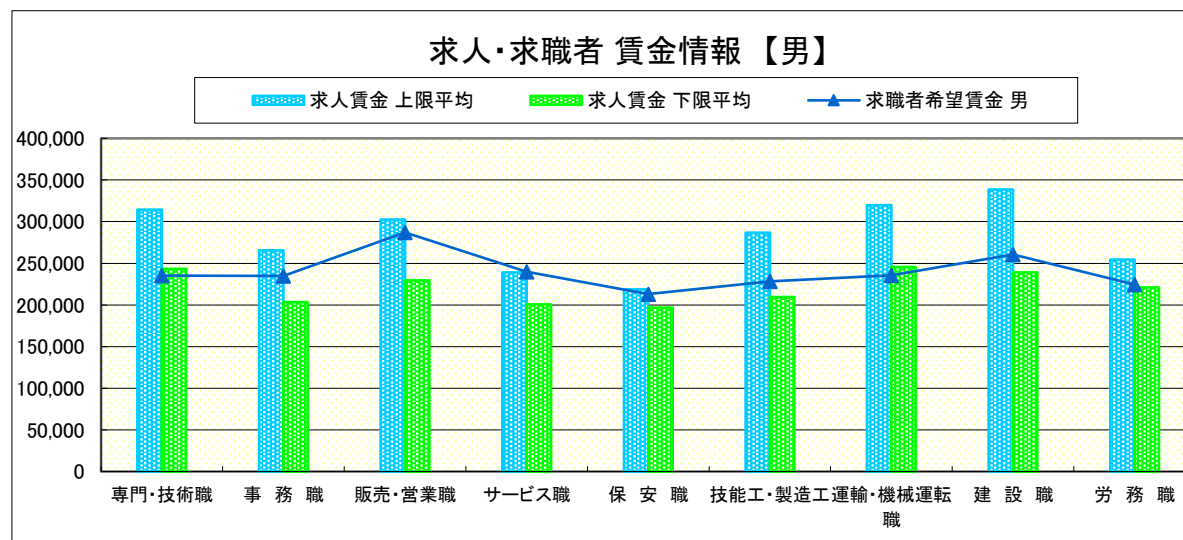
(単位:円)

職業別		求人賃金		求職者希望賃金	
		上限平均	下限平均	男	女
職業別	専門・技術職	314,257	243,114	235,366	241,299
	事務職	265,657	203,441	235,008	203,113
	販売・営業職	302,520	229,516	287,059	223,939
	サービス職	239,052	200,693	240,000	210,217
	保安職	218,644	196,684	213,077	-
	技能工・製造工	286,792	209,557	228,455	201,500
	運輸・機械運転職	319,738	245,769	235,645	217,500
	建設職	338,472	239,017	260,761	206,667
	労務職	254,470	221,129	224,365	191,176
合計	287,774	225,648	238,635	207,664	

* 求人賃金・求職者希望賃金は、ハローワークシステム(職業紹介)新規求人・新規求職から抽出。

* 求人賃金については、男女不問である。

* 該当者が2人以下の欄は「-」で表記しています。

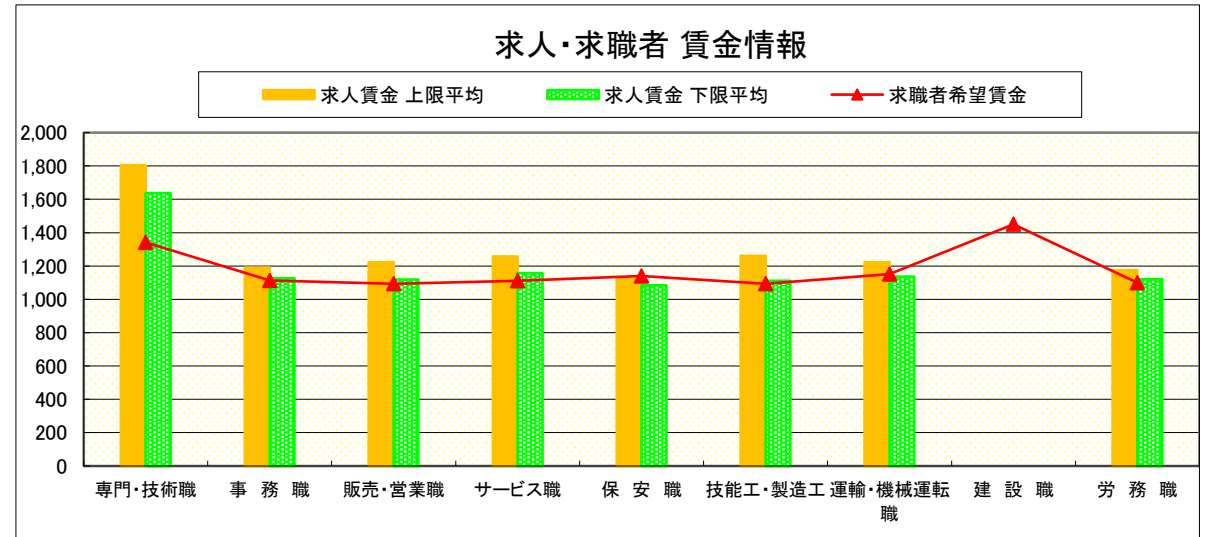


求人・求職者 賃金情報(パートタイム) 【4月】

県央3地区 《宇都宮・那須烏山》

求人賃金・求職者希望賃金情報(常用) (単位:円)

		求人賃金		求職者希望賃金
		上限平均	下限平均	
職業別	専門・技術職	1,805	1,637	1,341
	事務職	1,190	1,127	1,114
	販売・営業職	1,223	1,119	1,093
	サービス職	1,257	1,158	1,111
	保安職	1,121	1,085	1,139
	技能工・製造工	1,260	1,111	1,093
	運輸・機械運転職	1,222	1,136	1,152
	建設職	-	-	1,450
	労務職	1,175	1,121	1,100
	合計	1,372	1,266	1,154



* 求人賃金・求職者希望賃金は、ハローワークシステム(職業紹介)新規求人・新規求職から抽出。

* 該当者が2人以下の欄は「-」で表記しています。

求人・求職者 賃金情報(フルタイム) 【4月】

県南1地区 《小山・栃木》

求人賃金・求職者希望賃金情報(常用)

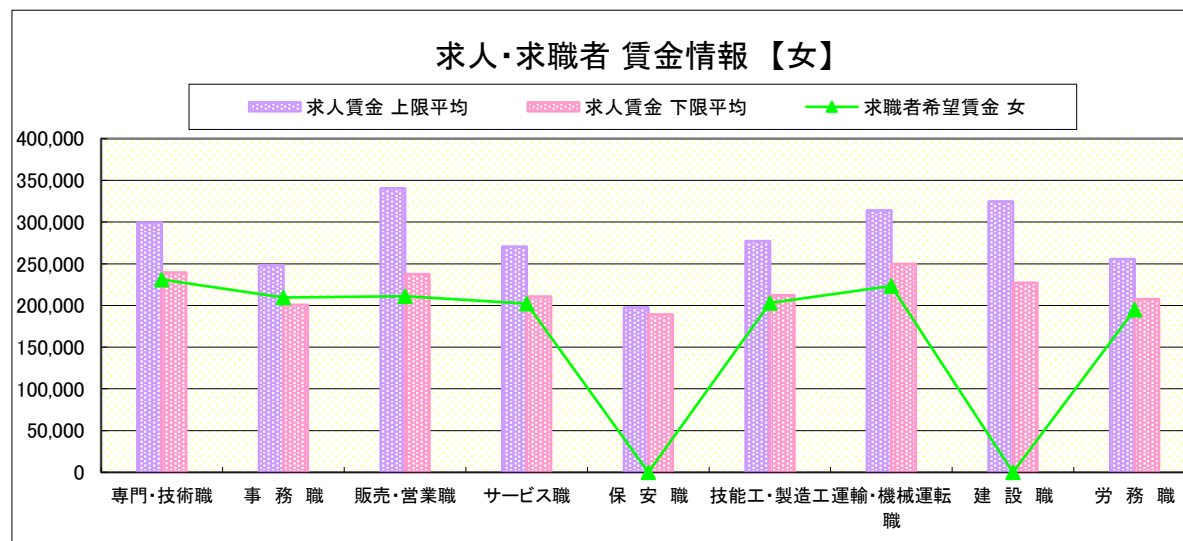
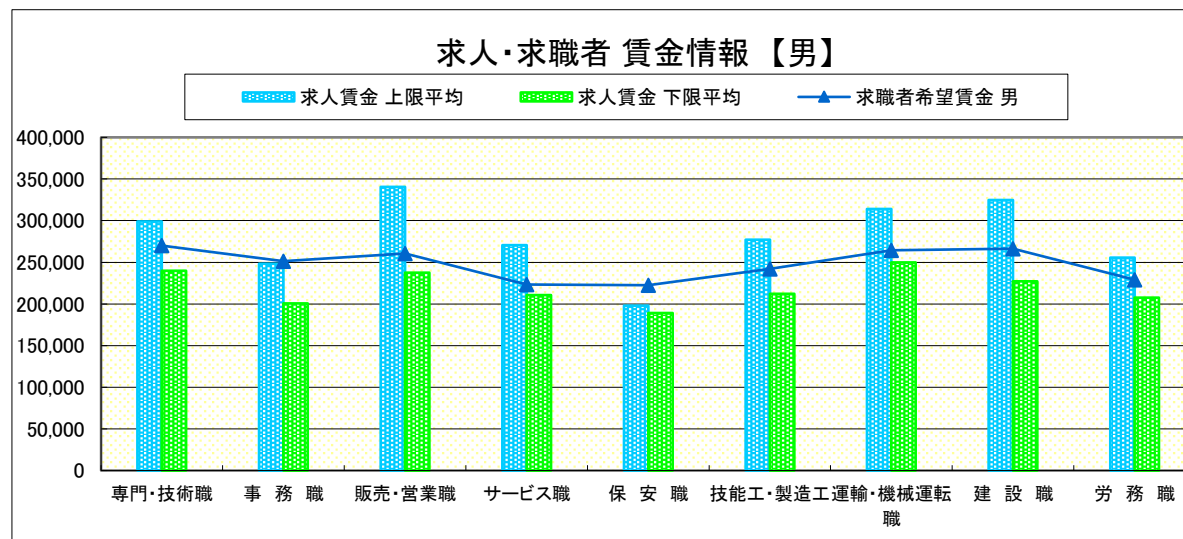
(単位:円)

		求人賃金		求職者希望賃金	
		上限平均	下限平均	男	女
職業別	専門・技術職	299,197	239,676	270,024	231,114
	事務職	248,373	200,661	251,373	209,673
	販売・営業職	340,434	237,696	260,705	211,176
	サービス職	270,421	210,707	223,505	202,258
	保安職	197,842	189,225	222,500	-
	技能工・製造工	277,259	212,339	242,222	203,108
	運輸・機械運転職	313,990	249,971	264,573	223,333
	建設職	324,884	227,186	266,250	-
	労務職	255,721	207,708	229,028	195,000
	合計	288,382	224,213	249,595	212,410

* 求人賃金・求職者希望賃金は、ハローワークシステム(職業紹介)新規求人・新規求職から抽出。

* 求人賃金については、男女不問である。

* 該当者が2人以下の欄は「-」で表記しています。



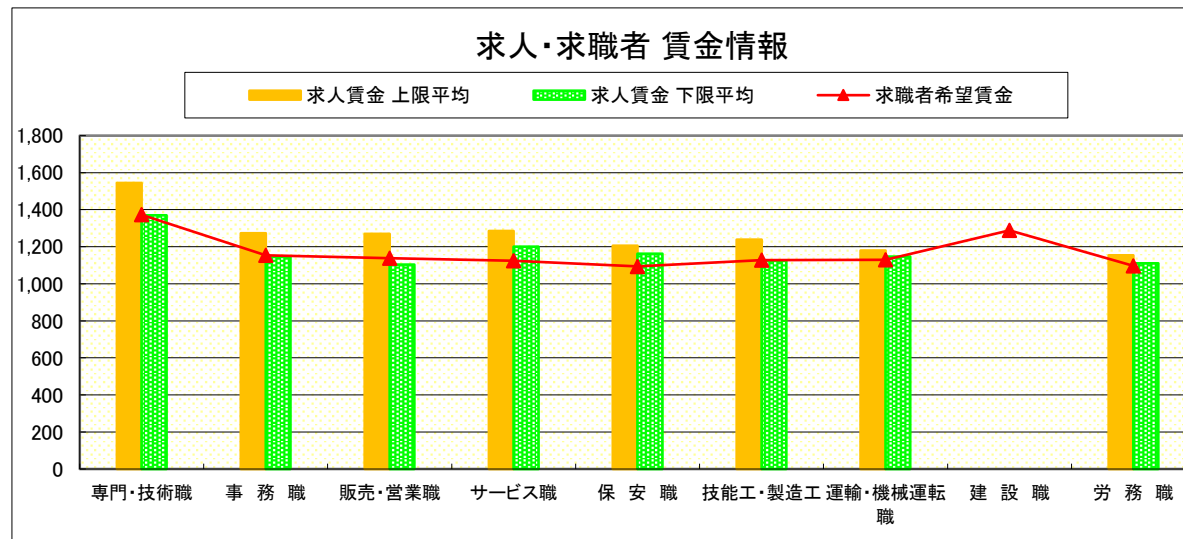
求人・求職者 賃金情報(パートタイム) 【4月】

県南1地区 《小山・栃木》

求人賃金・求職者希望賃金情報(常用)

(単位:円)

	職業別	求人賃金		求職者希望賃金
		上限平均	下限平均	
	専門・技術職	1,544	1,370	1,373
	事務職	1,273	1,146	1,155
	販売・営業職	1,270	1,104	1,138
	サービス職	1,286	1,200	1,124
	保安職	1,205	1,162	1,094
	技能工・製造工	1,239	1,124	1,129
	運輸・機械運転職	1,180	1,148	1,130
	建設職	-	-	1,289
	労務職	1,154	1,111	1,096
	合計	1,310	1,212	1,167



* 求人賃金・求職者希望賃金は、ハローワークシステム(職業紹介)新規求人・新規求職から抽出。

* 該当者が2人以下の欄は「-」で表記しています。

求人・求職者 賃金情報(フルタイム) 【4月】

県南2地区 《足利・佐野》

求人賃金・求職者希望賃金情報(常用)

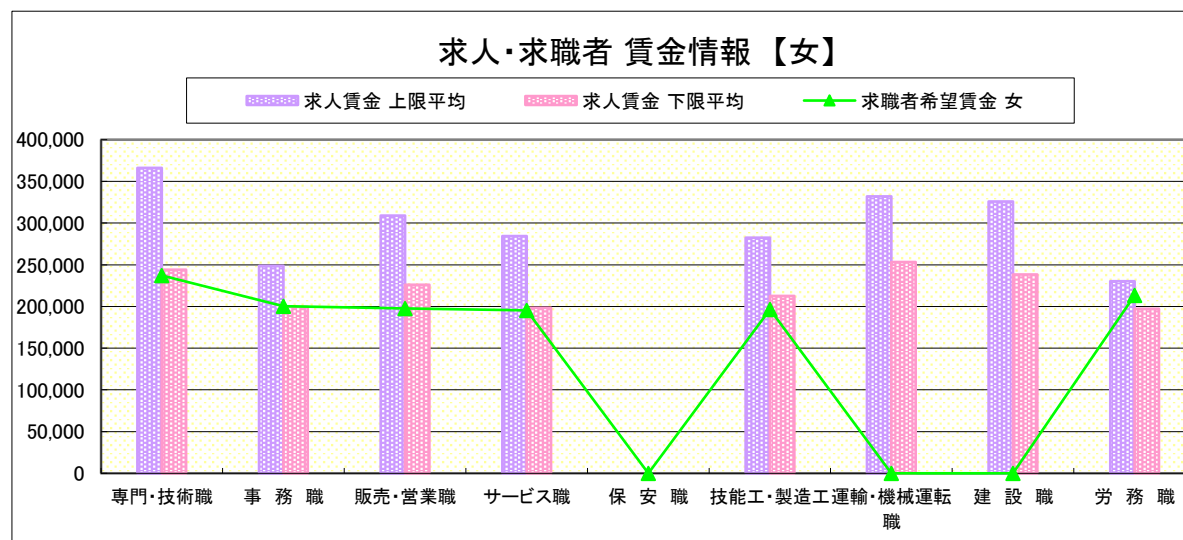
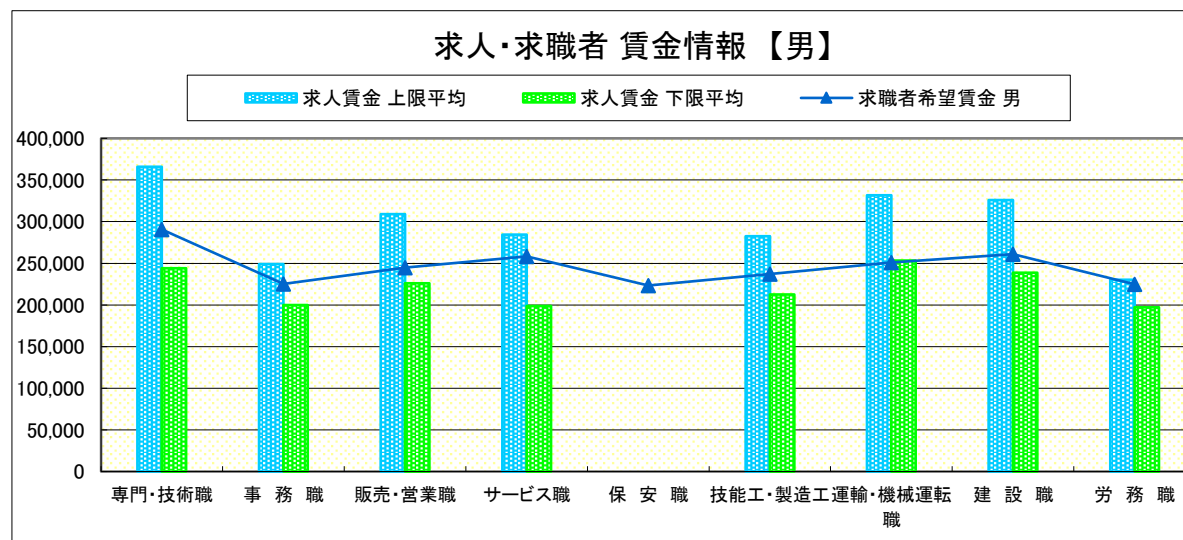
(単位:円)

職業別	職種	求人賃金		求職者希望賃金	
		上限平均	下限平均	男	女
職 業 別	専門・技術職	366,012	244,223	290,612	237,154
	事務職	248,906	199,761	225,090	200,545
	販売・営業職	309,041	226,039	245,000	197,857
	サービス職	284,508	198,572	258,334	195,506
	保安職	-	-	223,333	-
	技能工・製造工	282,510	212,556	237,143	196,539
	運輸・機械運転職	331,866	253,341	250,834	-
	建設職	325,862	238,523	261,161	-
	労務職	230,263	197,157	224,938	213,334
合計		303,463	221,753	246,000	212,825

* 求人賃金・求職者希望賃金は、ハローワークシステム(職業紹介)新規求人・新規求職から抽出。

* 求人賃金については、男女不問である。

* 該当者が2人以下の欄は「-」で表記しています。



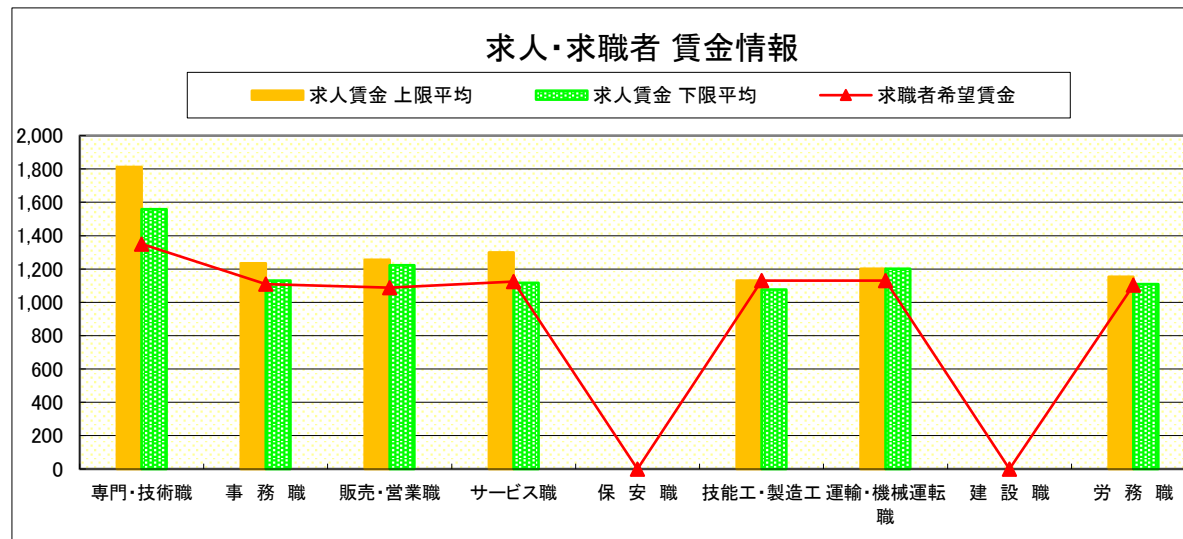
求人・求職者 賃金情報(パートタイム) 【4月】

県南2地区 《足利・佐野》

求人賃金・求職者希望賃金情報(常用)

(単位:円)

職業別		求人賃金		求職者希望賃金	
		上限平均	下限平均		
職業別	専門・技術職	1,812	1,559		1,350
	事務職	1,233	1,131	-	1,109
	販売・営業職	1,255	1,222	-	1,087
	サービス職	1,299	1,118	-	1,125
	保安職	-	-	-	-
	技能工・製造工	1,131	1,077	-	1,131
	運輸・機械運転職	1,201	1,201	-	1,131
	建設職	-	-	-	-
	労務職	1,153	1,110	-	1,103
	合計	1,406	1,243	-	1,138



* 求人賃金・求職者希望賃金は、ハローワークシステム(職業紹介)新規求人・新規求職から抽出。

* 該当者が2人以下の欄は「-」で表記しています。

求人・求職者 賃金情報(フルタイム) 【4月】

県 北 《大田原・矢板・黒磯》

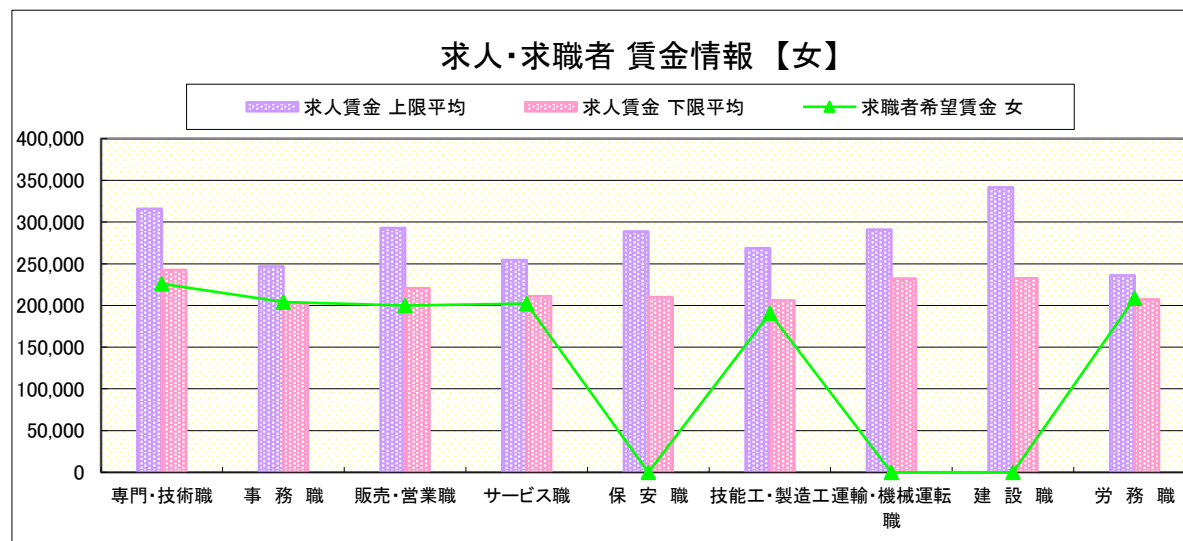
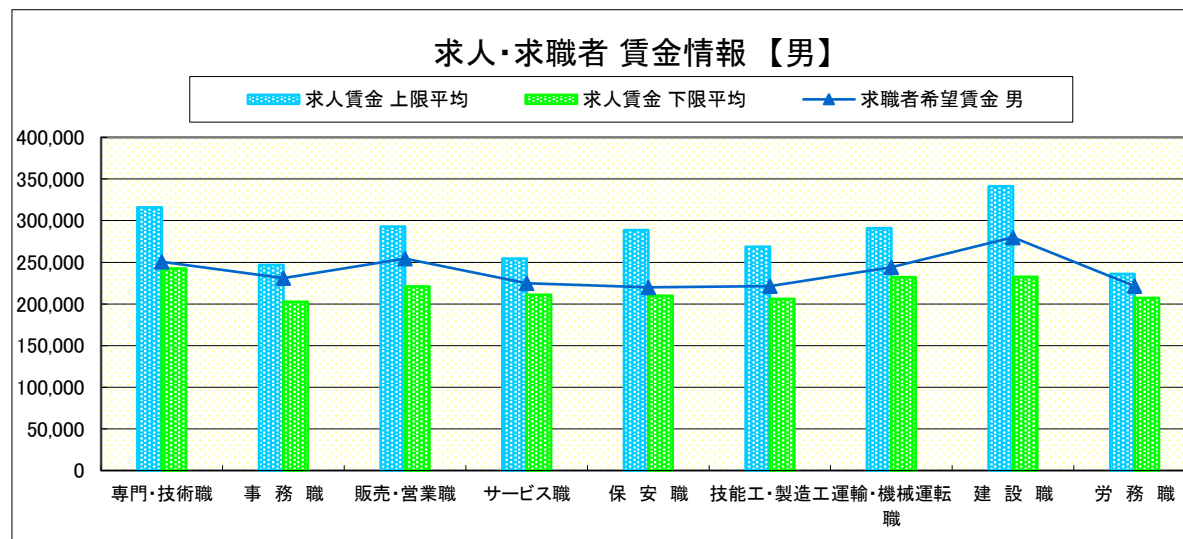
求人賃金・求職者希望賃金情報(常用) (単位:円)

職業別		求人賃金		求職者希望賃金	
		上限平均	下限平均	男	女
職業別	専門・技術職	315,759	242,575	250,417	226,024
	事務職	246,849	202,559	231,108	204,050
	販売・営業職	293,035	220,849	254,344	200,000
	サービス職	254,595	211,098	225,000	202,376
	保安職	288,600	209,867	220,000	-
	技能工・製造工	268,541	206,055	221,265	190,686
	運輸・機械運転職	290,972	232,142	244,080	-
	建設職	341,410	232,497	280,000	-
	労務職	236,115	207,142	221,480	208,810
合計		280,450	219,758	234,008	206,161

* 求人賃金・求職者希望賃金は、ハローワークシステム(職業紹介)新規求人・新規求職から抽出。

* 求人賃金については、男女不問である。

* 該当者が2人以下の欄は「-」で表記しています。

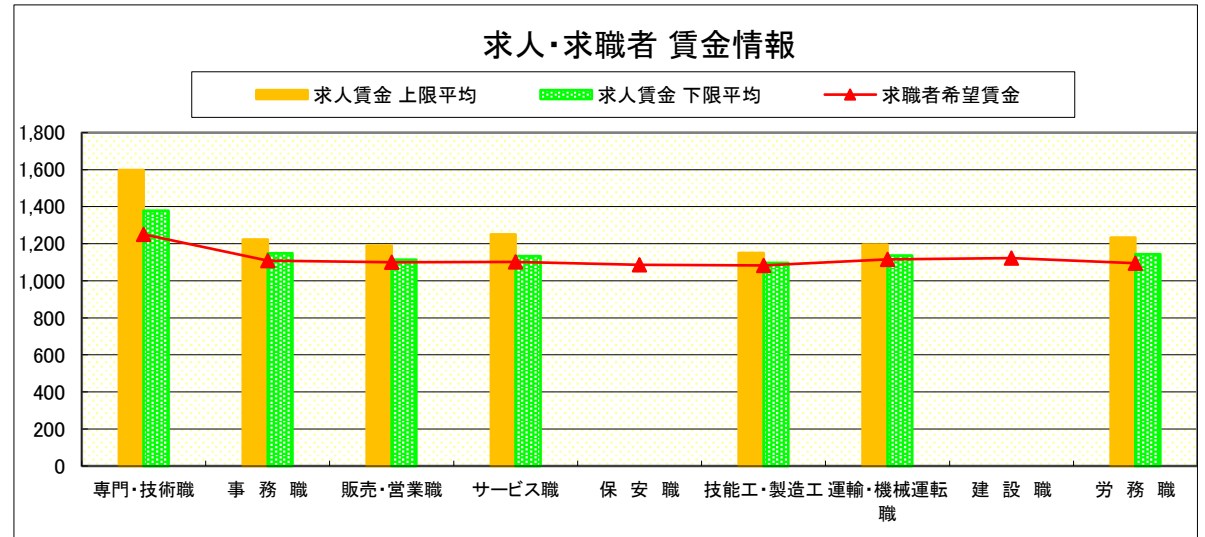


求人・求職者 賃金情報(パートタイム)【4月】

県 北 《大田原・矢板・黒磯》

求人賃金・求職者希望賃金情報(常用) (単位:円)

		求人賃金		求職者希望賃金
		上限平均	下限平均	
職 業 別	専門・技術職	1,599	1,378	1,251
	事務職	1,222	1,149	1,108
	販売・営業職	1,190	1,114	1,100
	サービス職	1,250	1,133	1,103
	保安職	-	-	1,087
	技能工・製造工	1,150	1,096	1,083
	運輸・機械運転職	1,196	1,136	1,115
	建設職	-	-	1,123
	労務職	1,233	1,144	1,096
	合 計	1,292	1,172	1,115



* 求人賃金・求職者希望賃金は、ハローワークシステム(職業紹介)新規求人・新規求職から抽出。

* 該当者が2人以下の欄は「-」で表記しています。

求人・求職者 賃金情報(フルタイム) 【4月】

県 央

《宇都宮・那須烏山・鹿沼・真岡・日光》

求人賃金・求職者希望賃金情報(常用)

(単位:円)

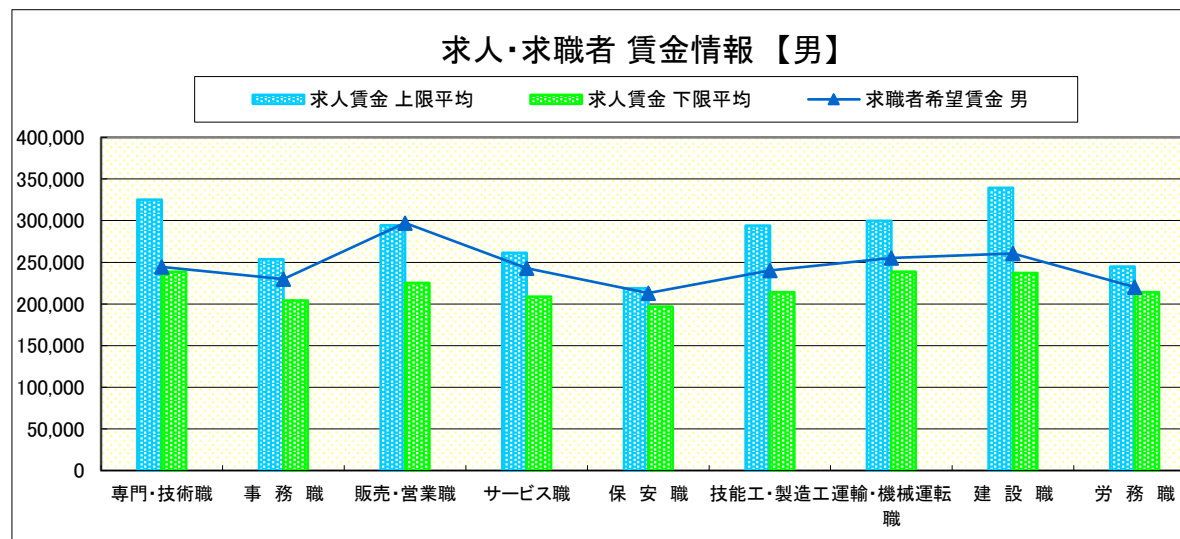
職業別		求人賃金		求職者希望賃金	
		上限平均	下限平均	男	女
職業別	専門・技術職	325,255	238,546	244,366	237,547
	事務職	253,822	203,910	229,892	206,406
	販売・営業職	294,236	225,195	297,280	223,939
	サービス職	261,263	208,599	242,917	208,736
	保安職	218,644	196,684	213,077	-
	技能工・製造工	294,048	214,284	240,383	203,600
	運輸・機械運転職	299,948	238,539	255,275	217,500
	建設職	339,277	237,184	260,761	206,667
	労務職	244,892	214,137	220,426	189,102
合計		293,921	224,809	240,544	210,227

* 求人賃金・求職者希望賃金は、ハローワークシステム(職業紹介)新規求人・新規求職から抽出。

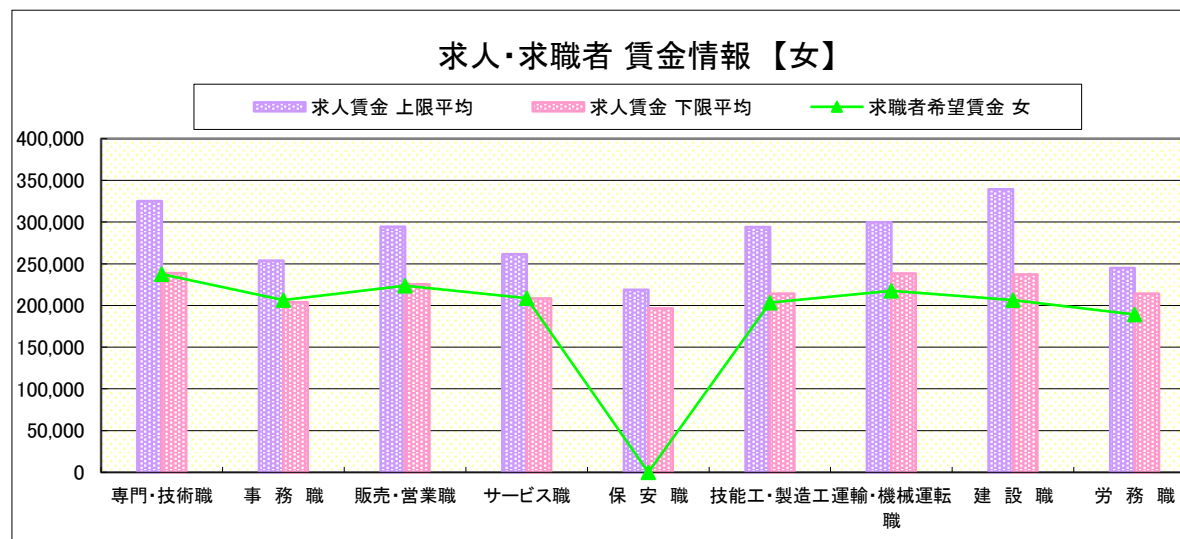
* 求人賃金については、男女不問である。

* 該当者が2人以下の欄は「-」で表記しています。

求人・求職者 賃金情報 【男】



求人・求職者 賃金情報 【女】



求人・求職者 賃金情報(パートタイム)【4月】

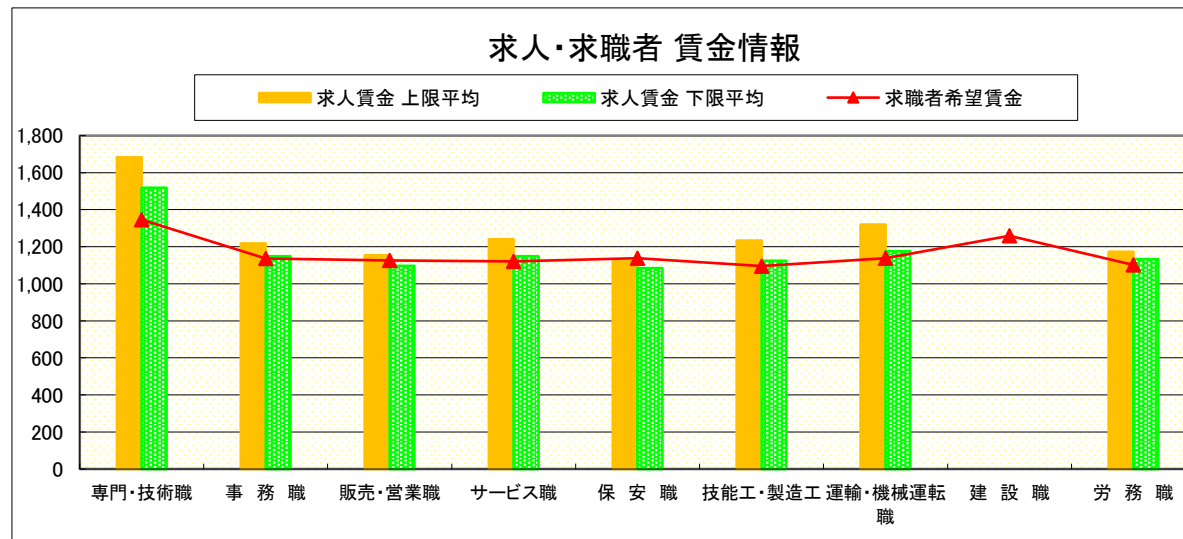
県 央

《宇都宮・那須烏山・鹿沼・真岡・日光》

求人賃金・求職者希望賃金情報(常用)

(単位:円)

	職業別	求人賃金		求職者希望賃金
		上限平均	下限平均	
	専門・技術職	1,682	1,518	1,346
	事務職	1,217	1,148	1,137
	販売・営業職	1,153	1,096	1,126
	サービス職	1,240	1,149	1,121
	保安職	1,121	1,085	1,139
	技能工・製造工	1,234	1,124	1,096
	運輸・機械運転職	1,320	1,176	1,139
	建設職	-	-	1,259
	労務職	1,173	1,133	1,102
	合計	1,315	1,220	1,150



* 求人賃金・求職者希望賃金は、ハローワークシステム(職業紹介)新規求人・新規求職から抽出。

* 該当者が2人以下の欄は「-」で表記しています。

求人・求職者 賃金情報(フルタイム) 【4月】

県 南

《栃木・佐野・足利・小山》

求人賃金・求職者希望賃金情報(常用)

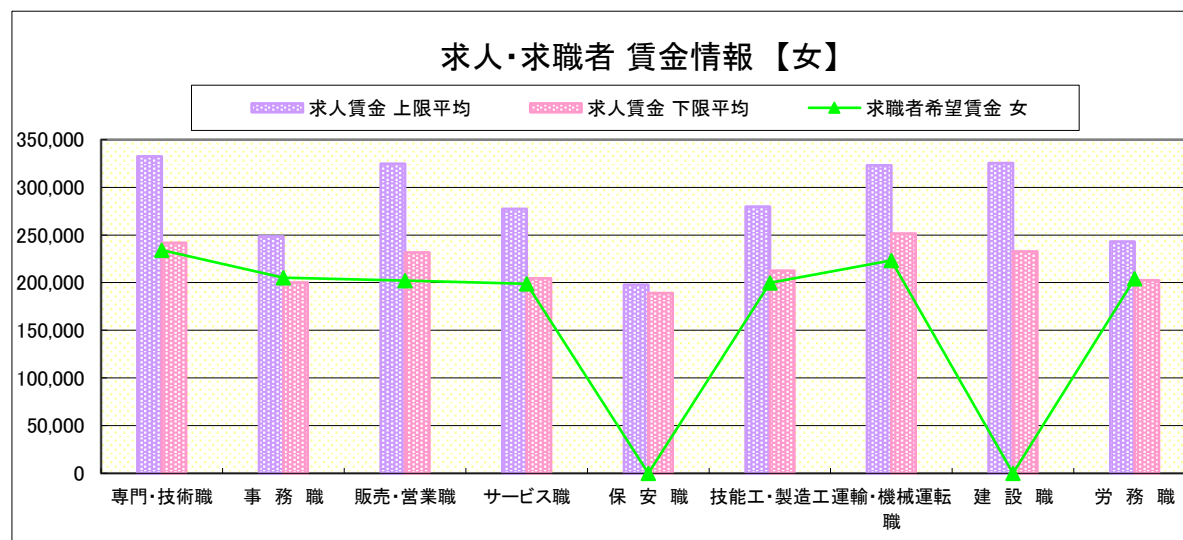
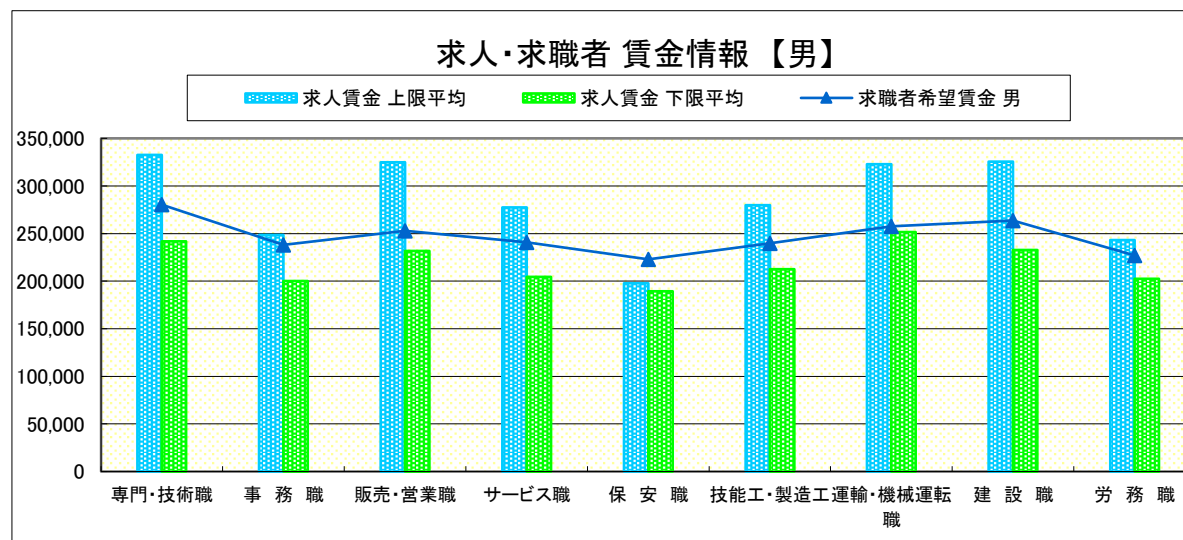
(単位:円)

職業別		求人賃金		求職者希望賃金	
		上限平均	下限平均	男	女
職業別	専門・技術職	332,605	241,949	280,318	234,134
	事務職	248,639	200,211	238,231	205,109
	販売・営業職	324,737	231,867	252,853	202,297
	サービス職	277,464	204,639	240,919	198,882
	保安職	197,842	189,225	222,917	-
	技能工・製造工	279,884	212,448	239,682	199,823
	運輸・機械運転職	322,928	251,656	257,703	223,333
	建設職	325,373	232,854	263,705	-
	労務職	242,992	202,433	226,983	204,167
合計		295,923	222,983	247,798	212,618

* 求人賃金・求職者希望賃金は、ハローワークシステム(職業紹介)新規求人・新規求職から抽出。

* 求人賃金については、男女不問である。

* 該当者が2人以下の欄は「-」で表記しています。

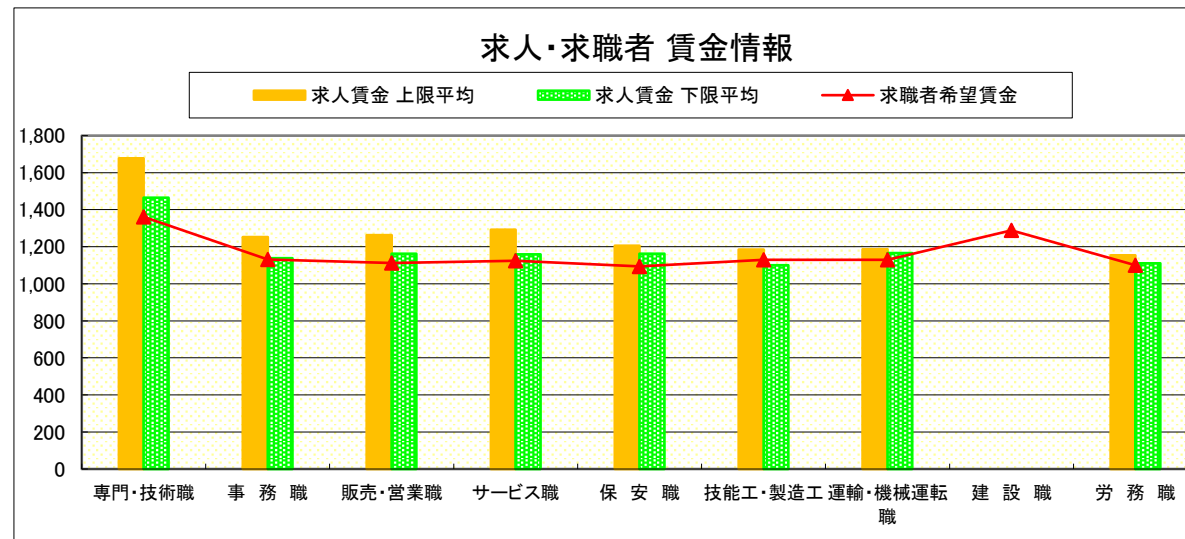


求人・求職者 賃金情報(パートタイム) 【4月】

県 南 《栃木・佐野・足利・小山》

求人賃金・求職者希望賃金情報(常用) (単位:円)

		求人賃金		求職者希望賃金
		上限平均	下限平均	
職 業 別	専門・技術職	1,678	1,464	1,361
	事務職	1,253	1,138	1,132
	販売・営業職	1,263	1,163	1,112
	サービス職	1,292	1,159	1,125
	保安職	1,205	1,162	1,094
	技能工・製造工	1,185	1,100	1,130
	運輸・機械運転職	1,187	1,165	1,130
	建設職	-	-	1,289
	労務職	1,153	1,111	1,100
	合 計	1,358	1,227	1,152



* 求人賃金・求職者希望賃金は、ハローワークシステム(職業紹介)新規求人・新規求職から抽出。

* 該当者が2人以下の欄は「-」で表記しています。

求人・求職者 賃金情報(フルタイム) 【4月】

宇 都 宮

求人賃金・求職者希望賃金情報(常用)

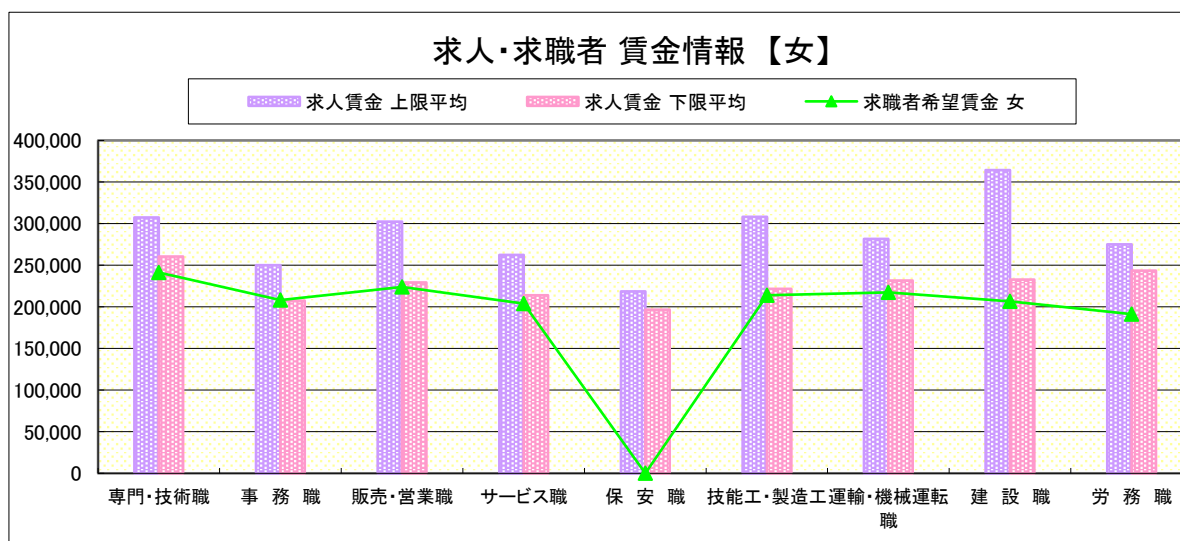
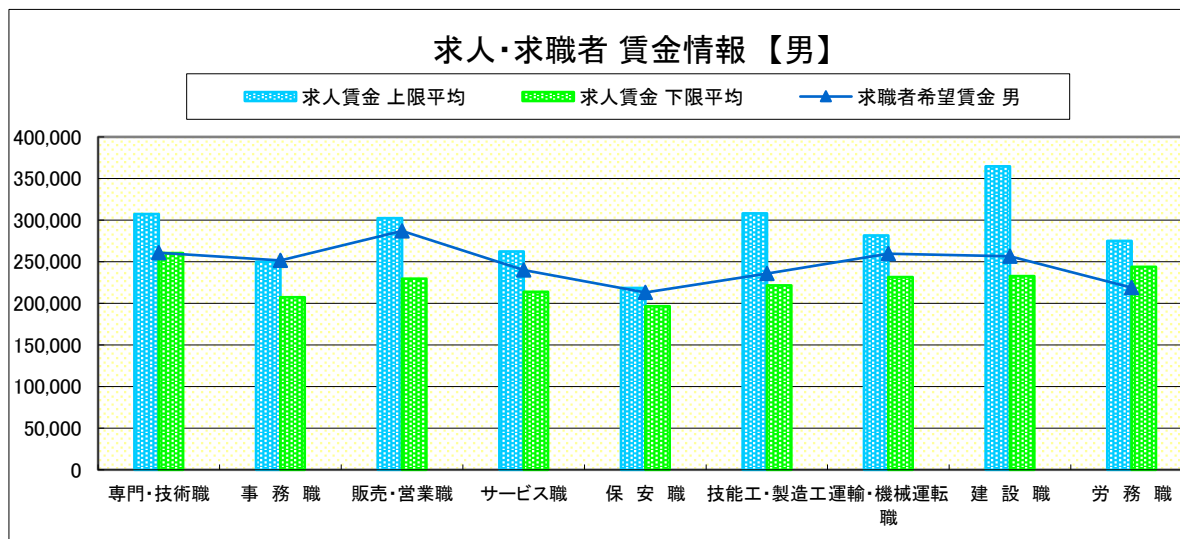
(単位:円)

職業別	職種	求人賃金		求職者希望賃金	
		上限平均	下限平均	男	女
職業別	専門・技術職	307,304	260,467	260,732	241,299
	事務職	250,218	207,375	251,683	208,100
	販売・営業職	302,520	229,516	287,059	223,939
	サービス職	262,237	213,852	240,000	203,766
	保安職	218,644	196,684	213,077	-
	技能工・製造工	308,251	221,648	236,000	214,000
	運輸・機械運転職	281,516	231,678	259,623	217,500
	建設職	364,484	232,614	256,522	206,667
	労務職	275,150	243,707	218,730	191,176
合計		290,292	236,857	250,905	217,696

* 求人賃金・求職者希望賃金は、ハローワークシステム(職業紹介)新規求人・新規求職から抽出。

* 求人賃金については、男女不問である。

* 該当者が2人以下の欄は「-」で表記しています。



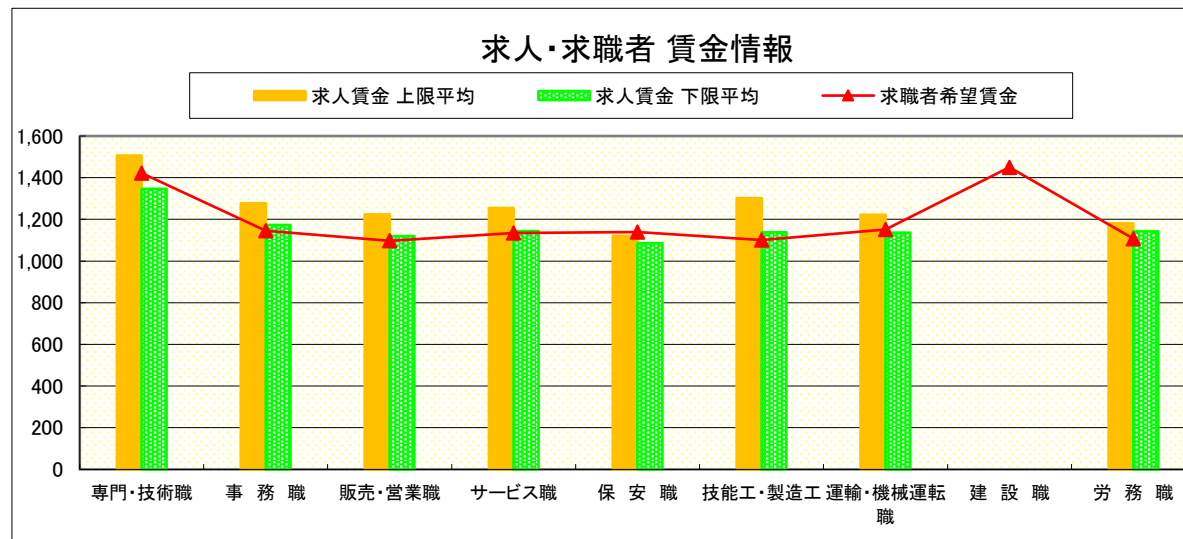
求人・求職者 賃金情報(パートタイム) 【4月】

宇 都 宮

求人賃金・求職者希望賃金情報(常用)

(単位:円)

	職業別	求人賃金		求職者希望賃金
		上限平均	下限平均	
	専門・技術職	1,506	1,346	1,422
	事務職	1,277	1,173	1,146
	販売・営業職	1,223	1,119	1,097
	サービス職	1,254	1,144	1,134
	保安職	1,121	1,085	1,139
	技能工・製造工	1,302	1,137	1,101
	運輸・機械運転職	1,222	1,136	1,152
	建設職	-	-	1,450
	労務職	1,180	1,143	1,107
	合計	1,342	1,223	1,185



* 求人賃金・求職者希望賃金は、ハローワークシステム(職業紹介)新規求人・新規求職から抽出。

* 該当者が2人以下の欄は「-」で表記しています。

求人・求職者 賃金情報(フルタイム) 【4月】

那 須 烏 山

求人賃金・求職者希望賃金情報(常用)

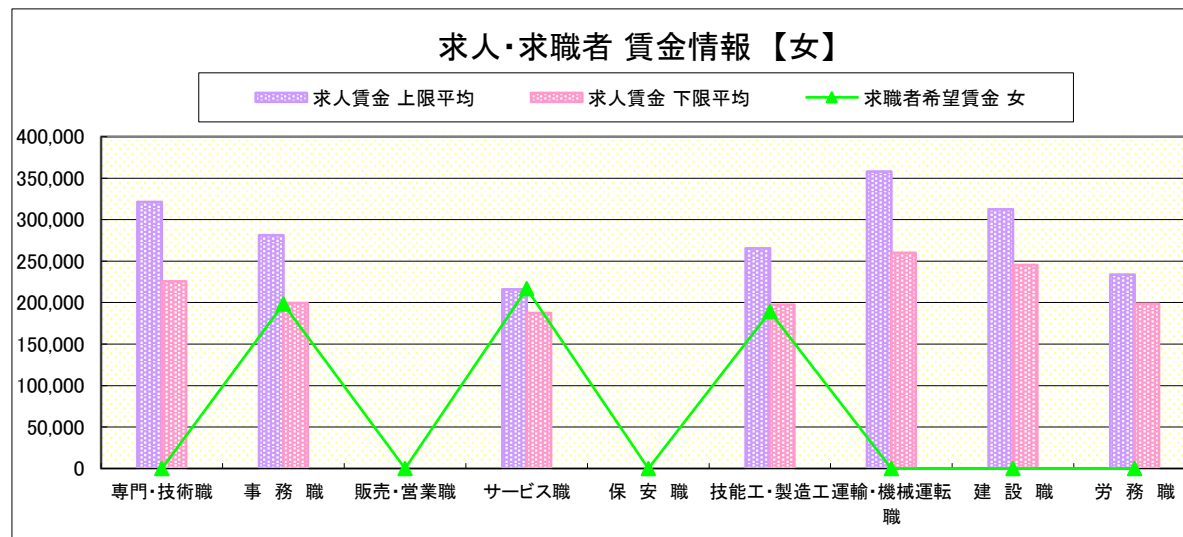
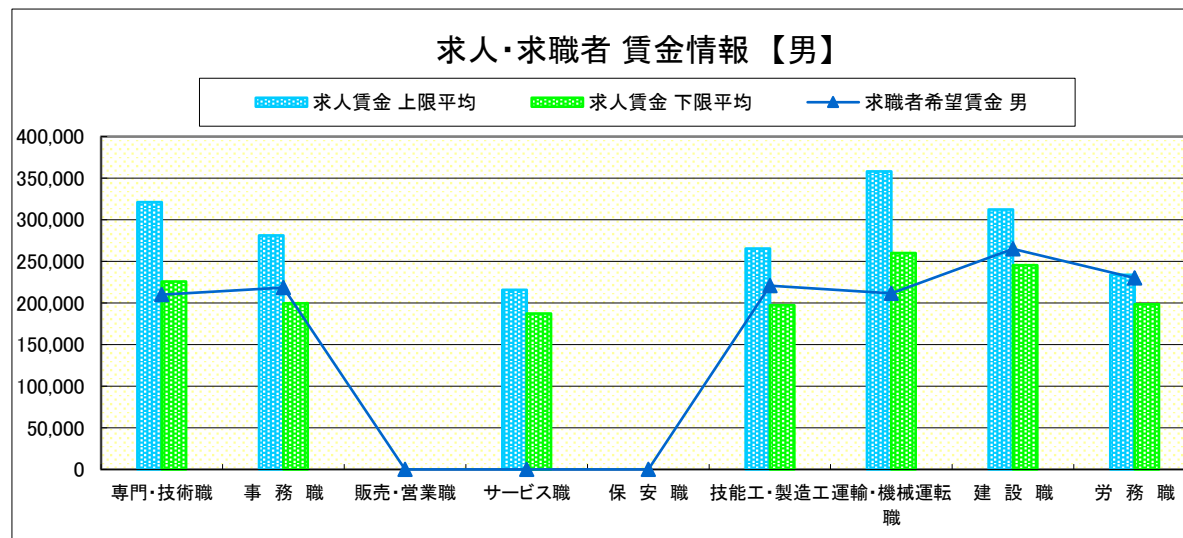
(単位:円)

		求人賃金		求職者希望賃金	
		上限平均	下限平均	男	女
職 業 別	専門・技術職	321,210	225,760	210,000	-
	事務職	281,096	199,506	218,333	198,125
	販売・営業職	-	-	-	-
	サービス職	215,867	187,533	-	216,667
	保安職	-	-	-	-
	技能工・製造工	265,332	197,465	220,909	189,000
	運輸・機械運転職	357,960	259,860	211,667	-
	建設職	312,460	245,420	265,000	-
	労務職	233,790	198,551	230,000	-
	合計	285,256	214,439	226,364	197,632

* 求人賃金・求職者希望賃金は、ハローワークシステム(職業紹介)新規求人・新規求職から抽出。

* 求人賃金については、男女不問である。

* 該当者が2人以下の欄は「-」で表記しています。



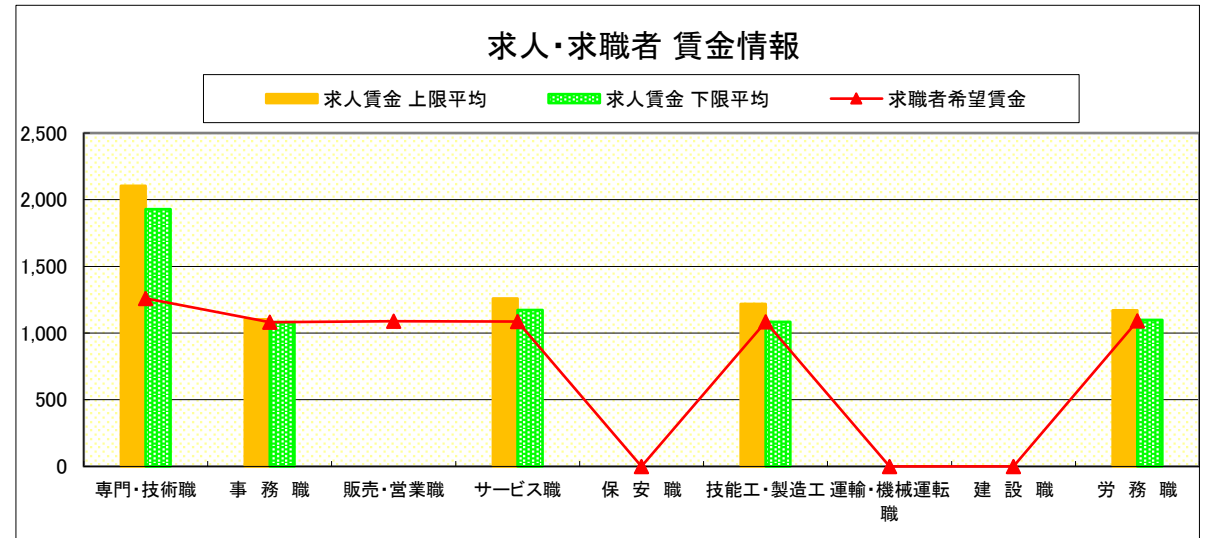
求人・求職者 賃金情報(パートタイム) 【4月】

那 須 烏 山

求人賃金・求職者希望賃金情報(常用)

(単位:円)

		求人賃金		求職者希望賃金
		上限平均	下限平均	
職 業 別	専門・技術職	2,103	1,928	1,260
	事務職	1,103	1,081	1,081
	販売・営業職	-	-	1,089
	サービス職	1,259	1,172	1,087
	保安職	-	-	-
	技能工・製造工	1,218	1,085	1,085
	運輸・機械運転職	-	-	-
	建設職	-	-	-
	労務職	1,170	1,098	1,092
	合 計	1,401	1,309	1,122



* 求人賃金・求職者希望賃金は、ハローワークシステム(職業紹介)新規求人・新規求職から抽出。

* 該当者が2人以下の欄は「-」で表記しています。

求人・求職者 賃金情報(フルタイム) 【4月】

鹿 沼

求人賃金・求職者希望賃金情報(常用)

(単位:円)

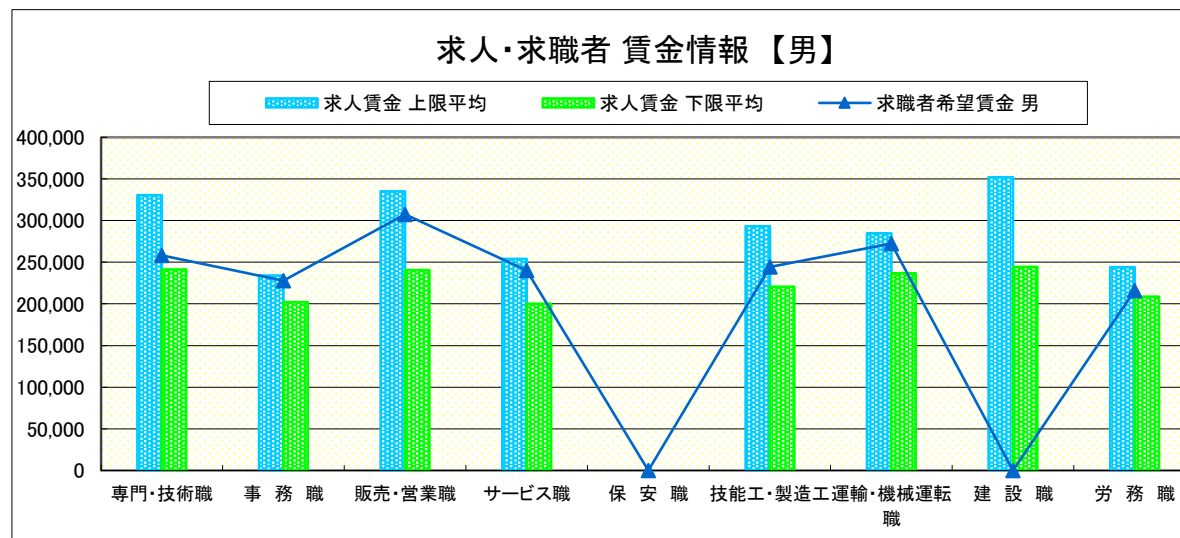
職業別	求人賃金	求人賃金		求職者希望賃金	
		上限平均	下限平均	男	女
専門・技術職	330,317	241,356	258,182	223,333	
事務職	234,036	201,953	227,778	205,476	
販売・営業職	334,955	240,659	307,500	-	
サービス職	254,149	200,112	240,000	197,500	
保安職	-	-	-	-	
技能工・製造工	293,246	220,591	244,286	200,000	
運輸・機械運転職	284,580	236,536	272,308	-	
建設職	351,805	244,416	-	-	
労務職	243,994	208,761	216,000	188,333	
合計	293,686	224,726	245,556	204,286	

* 求人賃金・求職者希望賃金は、ハローワークシステム(職業紹介)新規求人・新規求職から抽出。

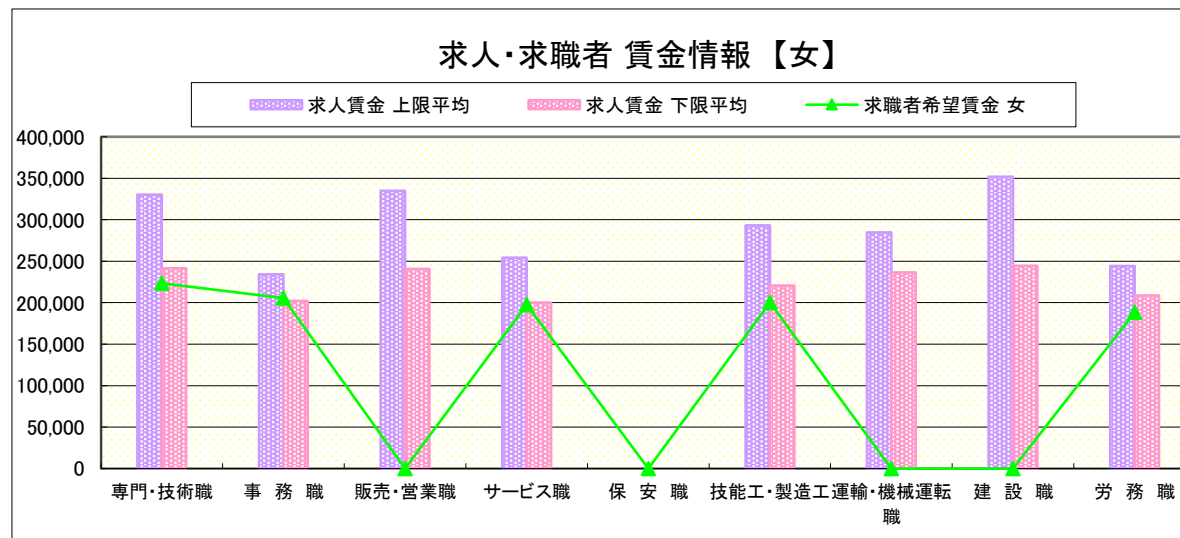
* 求人賃金については、男女不問である。

* 該当者が2人以下の欄は「-」で表記しています。

求人・求職者 賃金情報【男】



求人・求職者 賃金情報【女】



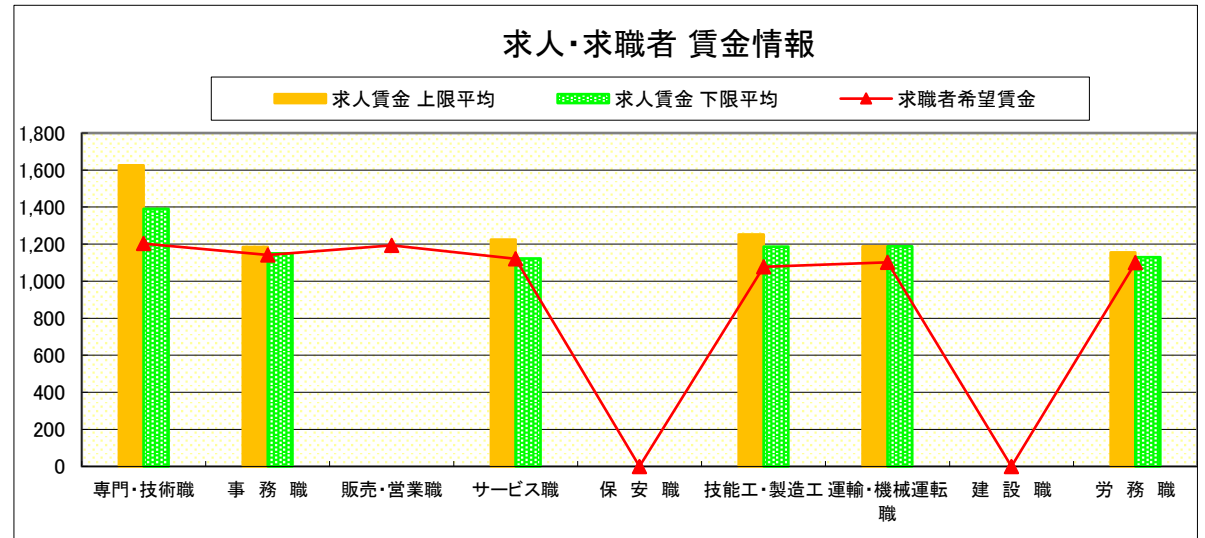
求人・求職者 賃金情報(パートタイム)【4月】

鹿 沼

求人賃金・求職者希望賃金情報(常用)

(単位:円)

	職業別	求人賃金		求職者希望賃金
		上限平均	下限平均	
	専門・技術職	1,625	1,390	1,203
	事務職	1,184	1,150	1,141
	販売・営業職	-	-	1,194
	サービス職	1,224	1,122	1,121
	保安職	-	-	-
	技能工・製造工	1,252	1,187	1,078
	運輸・機械運転職	1,189	1,189	1,102
	建設職	-	-	-
	労務職	1,156	1,130	1,100
	合計	1,274	1,184	1,131



* 求人賃金・求職者希望賃金は、ハローワークシステム(職業紹介)新規求人・新規求職から抽出。

* 該当者が2人以下の欄は「-」で表記しています。

求人・求職者 賃金情報(フルタイム) 【4月】

栃 木

求人賃金・求職者希望賃金情報(常用)

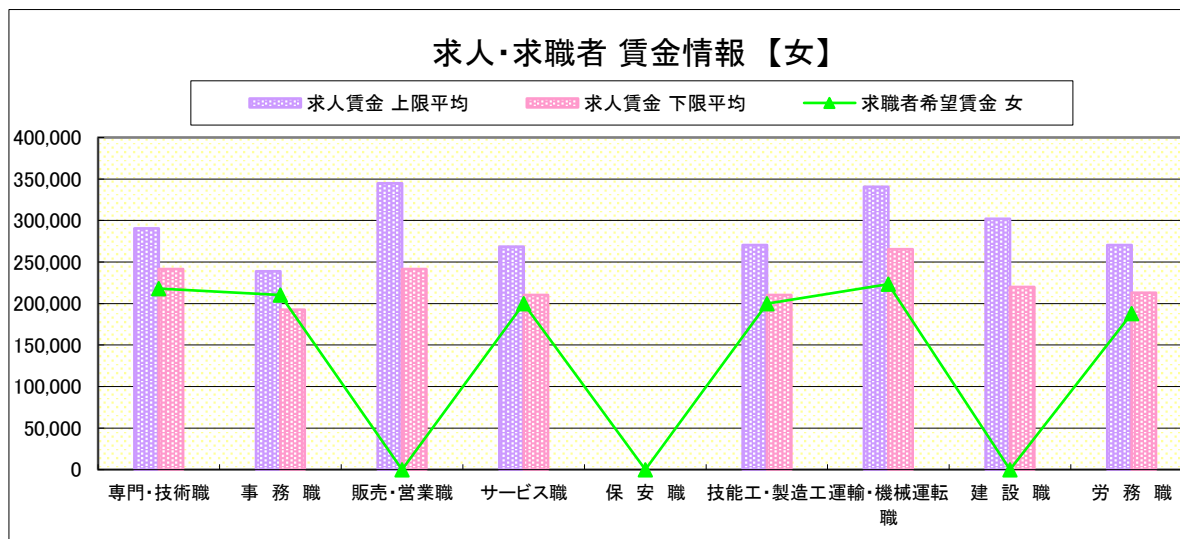
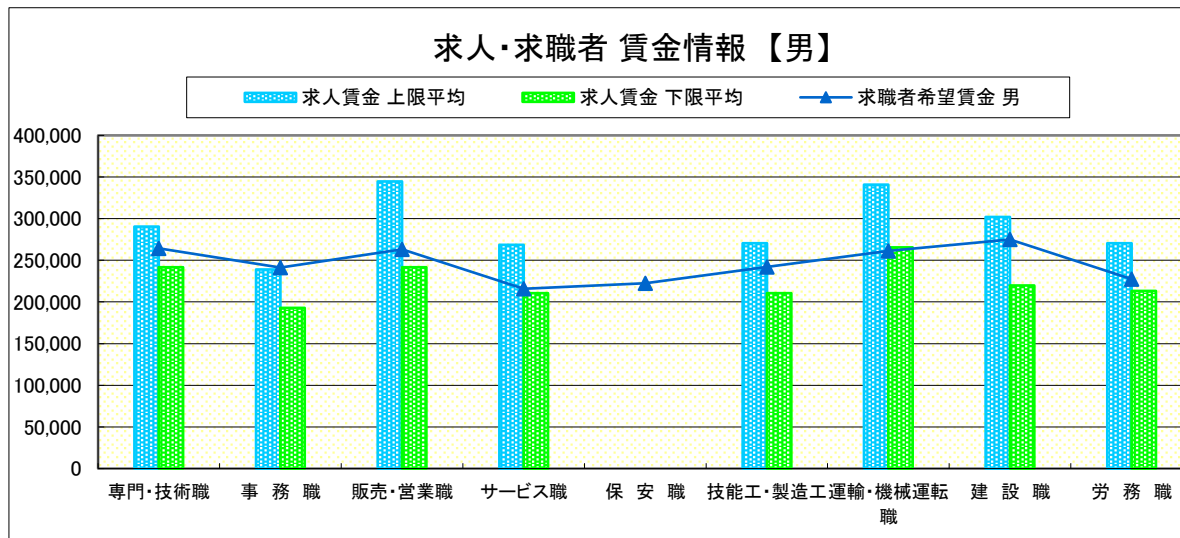
(単位:円)

	職業別	求人賃金		求職者希望賃金	
		上限平均	下限平均	男	女
	専門・技術職	290,388	241,705	264,194	217,941
	事務職	238,919	192,719	241,176	210,208
	販売・営業職	344,746	241,517	263,077	-
	サービス職	268,443	210,399	215,833	200,000
	保安職	-	-	222,500	-
	技能工・製造工	270,589	210,369	242,222	200,000
	運輸・機械運転職	340,663	265,618	261,250	223,333
	建設職	301,961	219,950	275,000	-
	労務職	270,382	213,178	227,500	188,000
	合計	284,705	225,639	247,849	208,958

* 求人賃金・求職者希望賃金は、ハローワークシステム(職業紹介)新規求人・新規求職から抽出。

* 求人賃金については、男女不問である。

* 該当者が2人以下の欄は「-」で表記しています。



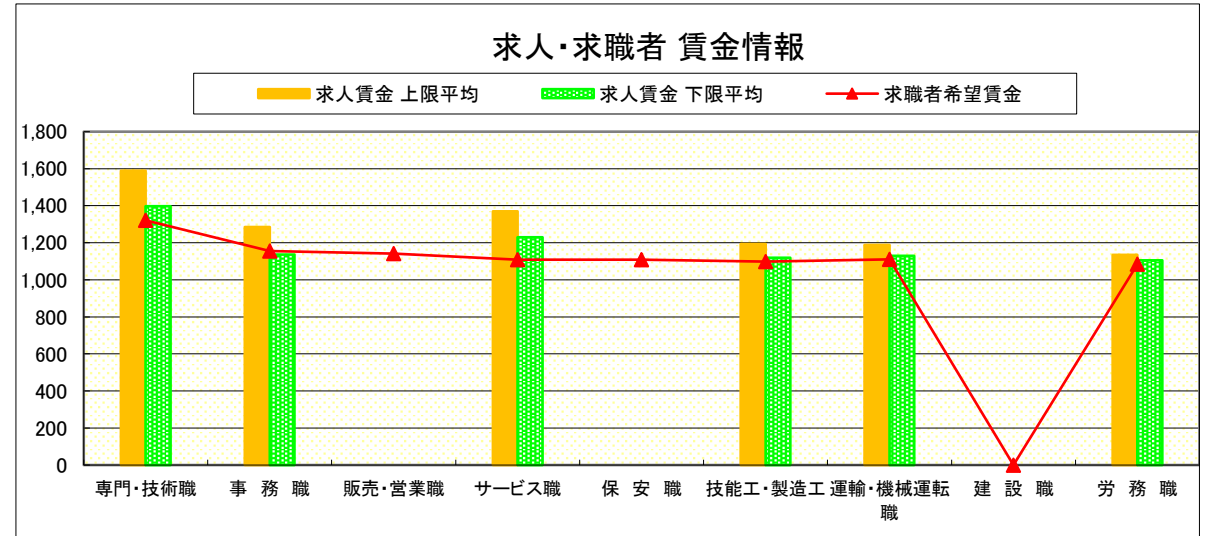
求人・求職者 賃金情報(パートタイム)【4月】

栃 木

求人賃金・求職者希望賃金情報(常用)

(単位:円)

	求人賃金	求職者希望賃金		
		上限平均	下限平均	
職 業 別	専門・技術職	1,589	1,397	1,321
	事務職	1,285	1,137	1,155
	販売・営業職	-	-	1,141
	サービス職	1,370	1,229	1,109
	保安職	-	-	1,109
	技能工・製造工	1,193	1,119	1,099
	運輸・機械運転職	1,188	1,130	1,110
	建設職	-	-	-
	労務職	1,135	1,106	1,084
	合 計	1,380	1,242	1,139



* 求人賃金・求職者希望賃金は、ハローワークシステム(職業紹介)新規求人・新規求職から抽出。

* 該当者が2人以下の欄は「-」で表記しています。

求人・求職者 賃金情報(フルタイム) 【4月】

佐 野

求人賃金・求職者希望賃金情報(常用)

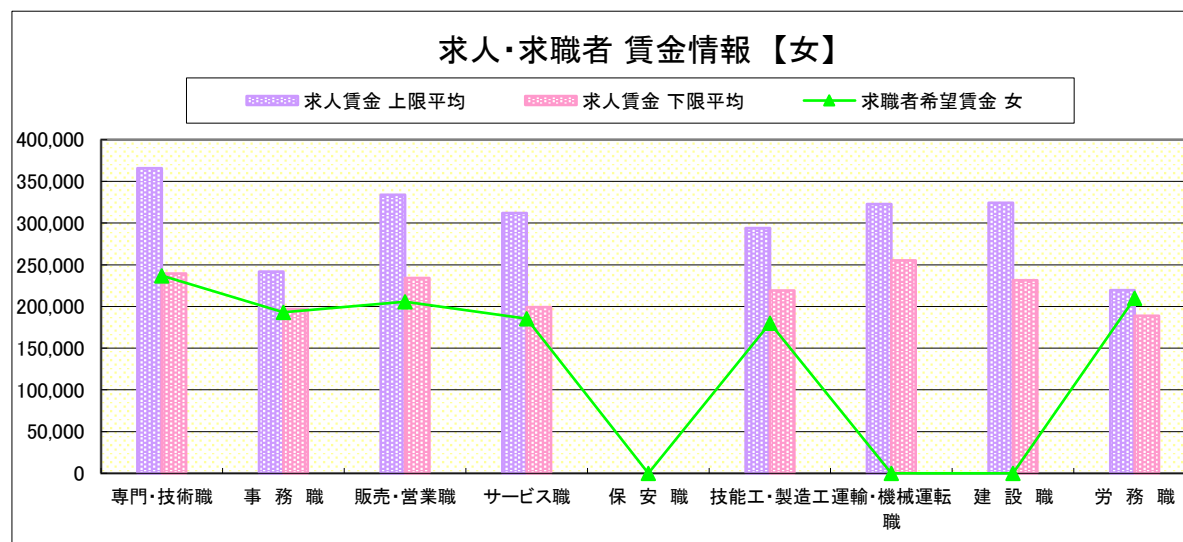
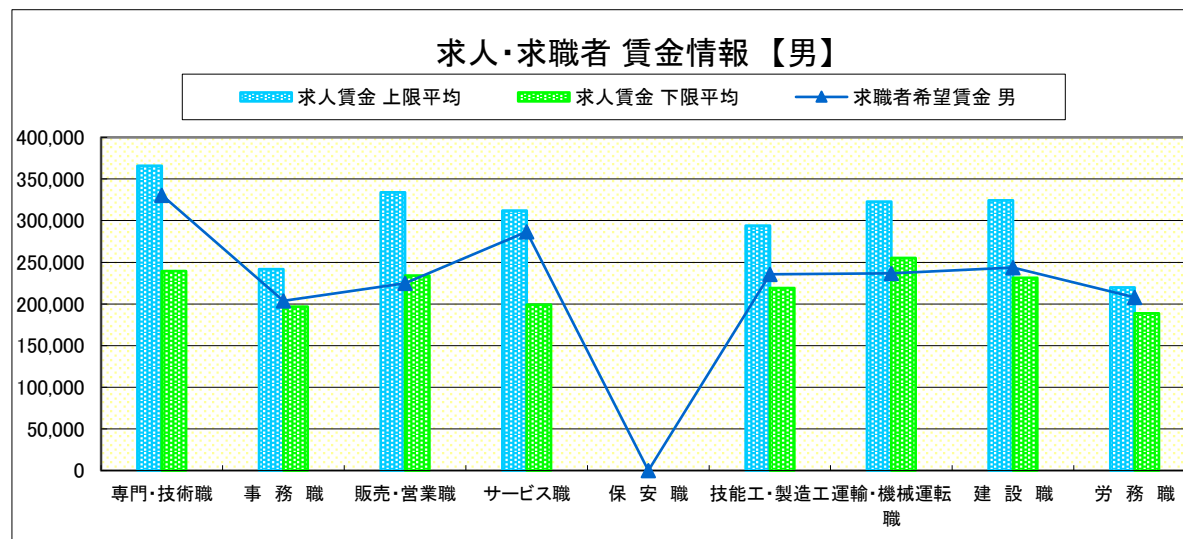
(単位:円)

職業別	職種	求人賃金		求職者希望賃金	
		上限平均	下限平均	男	女
職業別	専門・技術職	365,879	239,389	330,667	237,000
	事務職	241,772	196,927	203,750	193,158
	販売・営業職	333,957	233,956	225,000	205,714
	サービス職	312,137	199,293	286,667	185,556
	保安職	-	-	-	-
	技能工・製造工	293,957	219,074	235,714	180,000
	運輸・機械運転職	322,817	255,307	236,667	-
	建設職	324,200	231,268	243,750	-
	労務職	219,700	188,717	208,000	210,000
合計		308,702	221,097	245,782	208,983

* 求人賃金・求職者希望賃金は、ハローワークシステム(職業紹介)新規求人・新規求職から抽出。

* 求人賃金については、男女不問である。

* 該当者が2人以下の欄は「-」で表記しています。



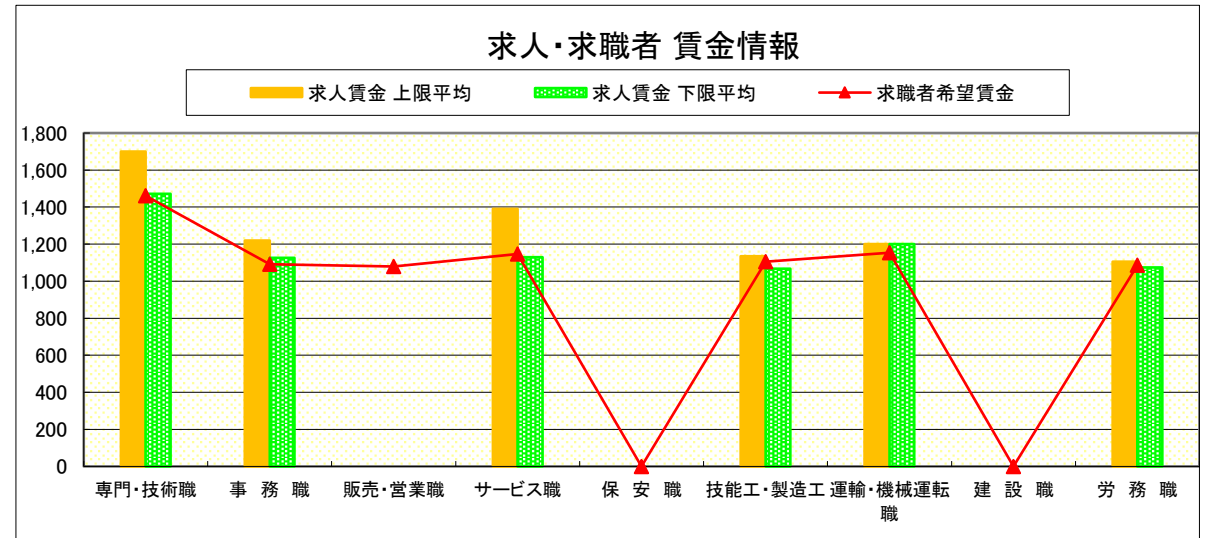
求人・求職者 賃金情報(パートタイム)【4月】

佐野

求人賃金・求職者希望賃金情報(常用)

(単位:円)

	職業別	求人賃金		求職者希望賃金
		上限平均	下限平均	
	専門・技術職	1,699	1,471	1,461
	事務職	1,219	1,126	1,091
	販売・営業職	-	-	1,079
	サービス職	1,390	1,130	1,146
	保安職	-	-	-
	技能工・製造工	1,135	1,068	1,105
	運輸・機械運転職	1,201	1,201	1,154
	建設職	-	-	-
	労務職	1,105	1,075	1,086
	合計	1,356	1,184	1,142



* 求人賃金・求職者希望賃金は、ハローワークシステム(職業紹介)新規求人・新規求職から抽出。

* 該当者が2人以下の欄は「-」で表記しています。

求人・求職者 賃金情報(フルタイム) 【4月】

足 利

求人賃金・求職者希望賃金情報(常用)

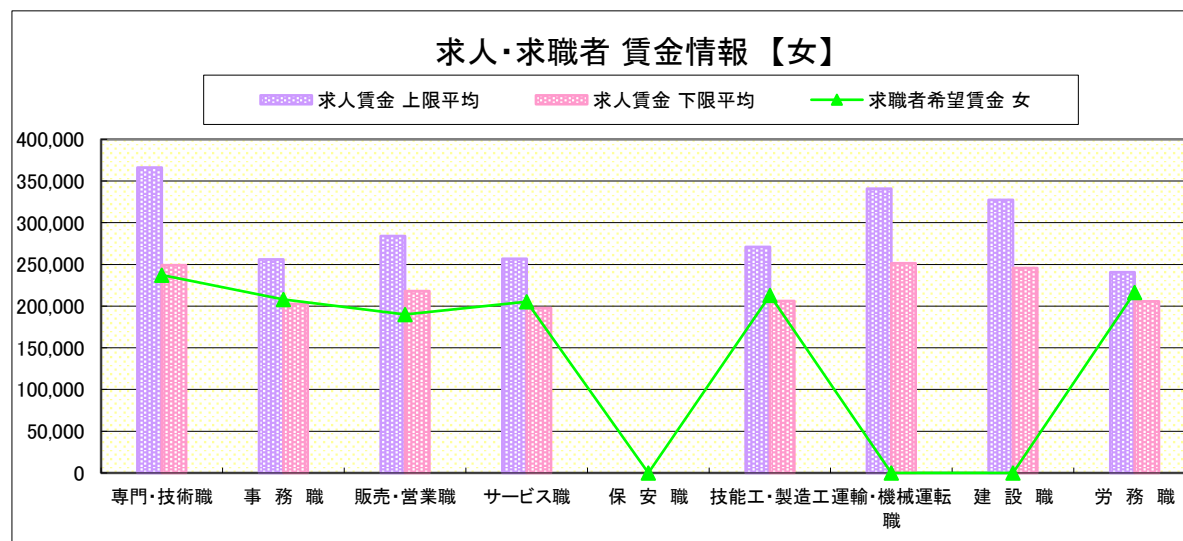
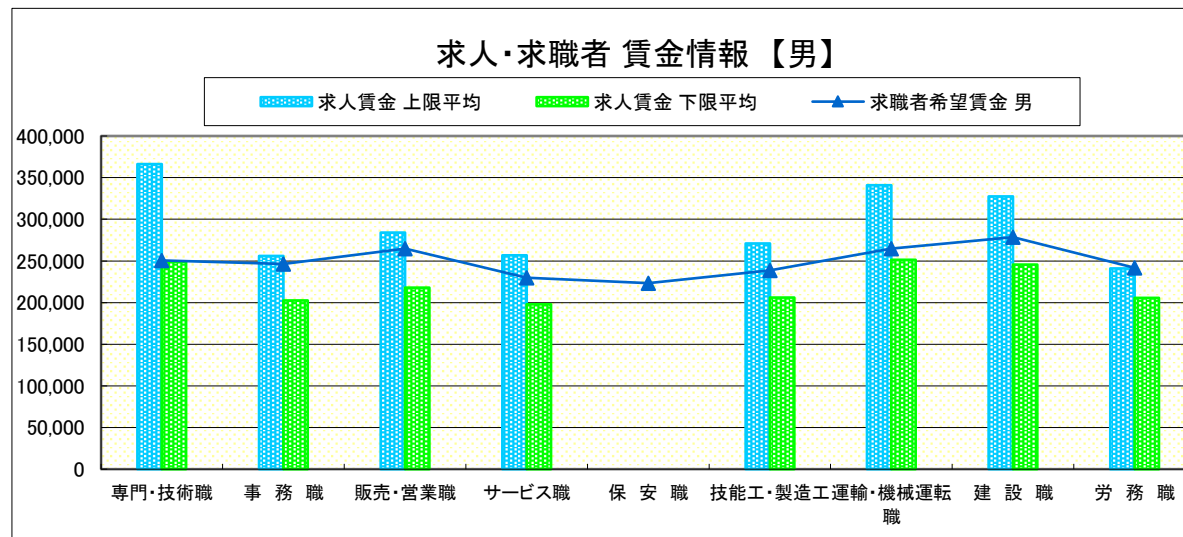
(単位:円)

職業別	職種	求人賃金		求職者希望賃金	
		上限平均	下限平均	男	女
職 業 別	専門・技術職	366,145	249,056	250,556	237,308
	事務職	256,039	202,595	246,429	207,931
	販売・営業職	284,125	218,121	265,000	190,000
	サービス職	256,878	197,850	230,000	205,455
	保安職	-	-	223,333	-
	技能工・製造工	271,062	206,038	238,571	213,077
	運輸・機械運転職	340,914	251,374	265,000	-
	建設職	327,523	245,777	278,571	-
	労務職	240,825	205,597	241,875	216,667
	合 計		298,224	222,409	246,218

* 求人賃金・求職者希望賃金は、ハローワークシステム(職業紹介)新規求人・新規求職から抽出。

* 求人賃金については、男女不問である。

* 該当者が2人以下の欄は「-」で表記しています。



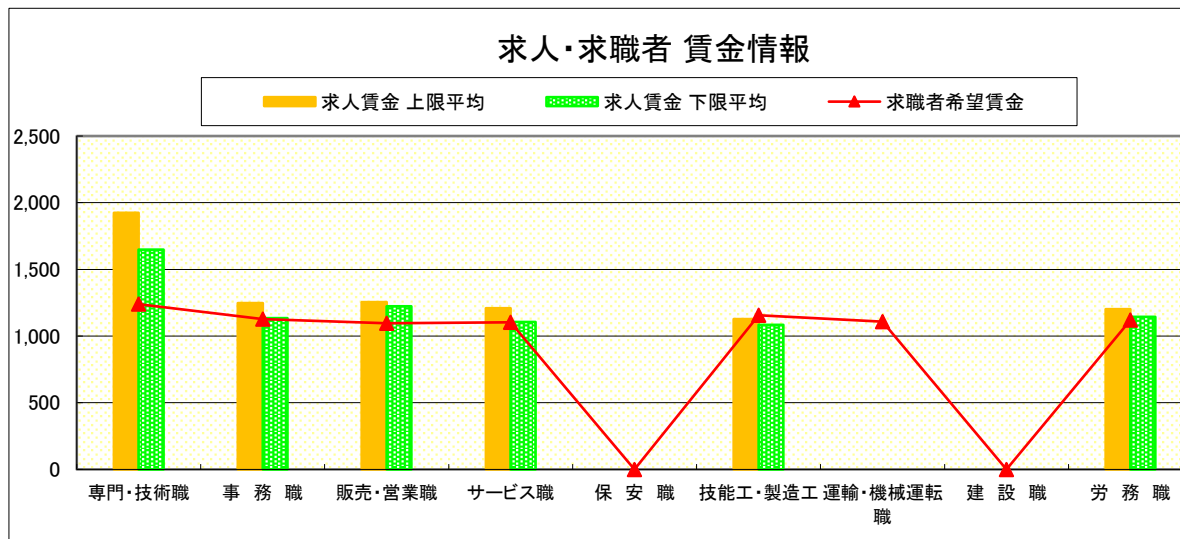
求人・求職者 賃金情報(パートタイム) 【4月】

足 利

求人賃金・求職者希望賃金情報(常用)

(単位:円)

	職業別	求人賃金		求職者希望賃金
		上限平均	下限平均	
	専門・技術職	1,925	1,647	1,239
	事務職	1,247	1,135	1,127
	販売・営業職	1,255	1,222	1,095
	サービス職	1,208	1,105	1,104
	保安職	-	-	-
	技能工・製造工	1,126	1,085	1,156
	運輸・機械運転職	-	-	1,107
	建設職	-	-	-
	労務職	1,201	1,145	1,120
	合 計	1,455	1,301	1,134



* 求人賃金・求職者希望賃金は、ハローワークシステム(職業紹介)新規求人・新規求職から抽出。

* 該当者が2人以下の欄は「-」で表記しています。

求人・求職者 賃金情報(フルタイム) 【4月】

真 岡

求人賃金・求職者希望賃金情報(常用)

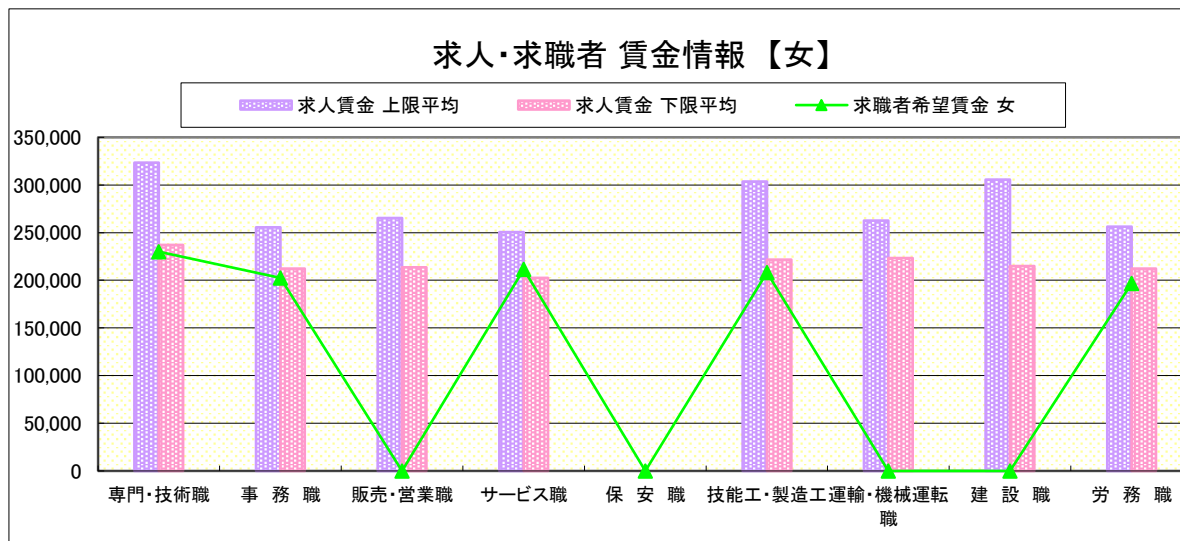
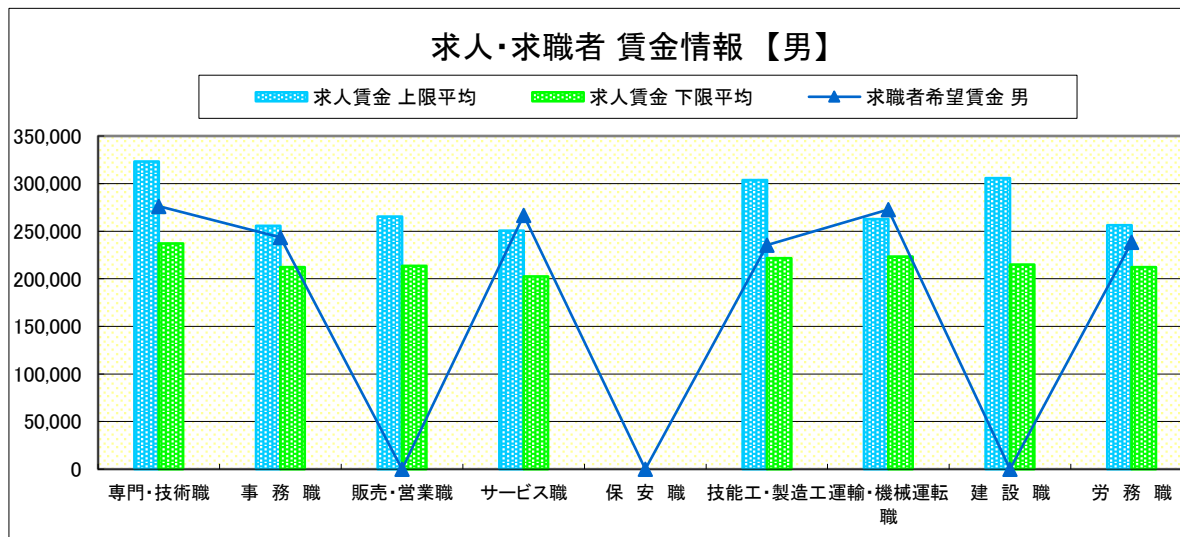
(単位:円)

職業別	職種	求人賃金		求職者希望賃金	
		上限平均	下限平均	男	女
職 業 別	専門・技術職	323,342	237,099	276,250	230,000
	事務職	255,583	212,268	243,333	202,432
	販売・営業職	265,300	213,600	-	-
	サービス職	250,694	202,510	266,667	211,538
	保安職	-	-	-	-
	技能工・製造工	303,653	221,778	235,263	208,333
	運輸・機械運転職	262,604	223,296	272,778	-
	建設職	305,534	215,008	-	-
	労務職	256,327	212,267	238,511	196,897
	合計	290,391	221,225	244,315	209,683

* 求人賃金・求職者希望賃金は、ハローワークシステム(職業紹介)新規求人・新規求職から抽出。

* 求人賃金については、男女不問である。

* 該当者が2人以下の欄は「-」で表記しています。



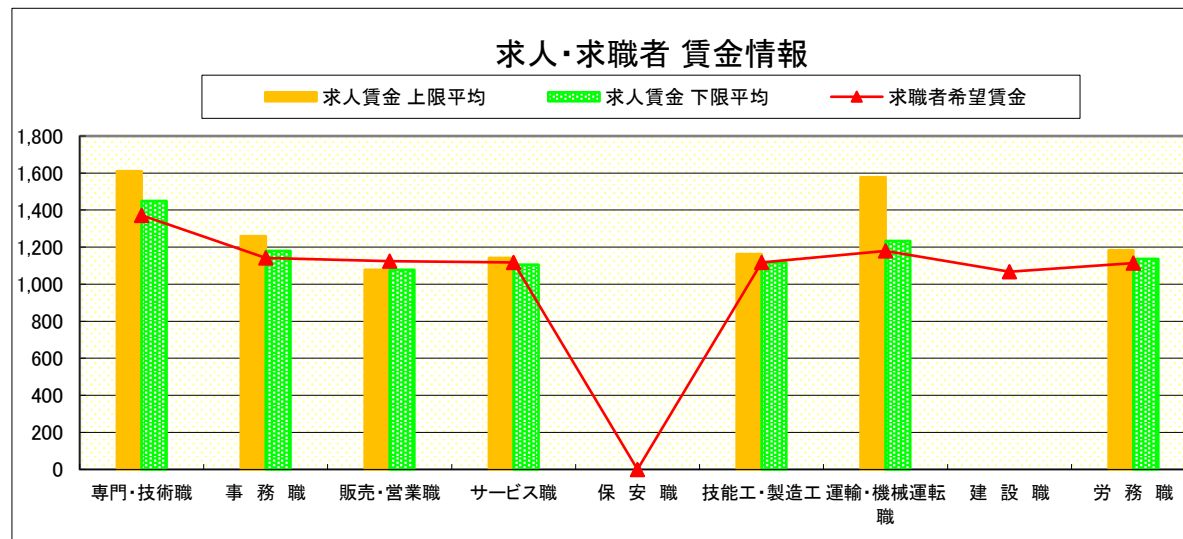
求人・求職者 賃金情報(パートタイム) 【4月】

真 岡

求人賃金・求職者希望賃金情報(常用)

(単位:円)

	職業別	求人賃金		求職者希望賃金
		上限平均	下限平均	
	専門・技術職	1,610	1,449	1,372
	事務職	1,260	1,180	1,142
	販売・営業職	1,077	1,077	1,125
	サービス職	1,142	1,106	1,117
	保安職	-	-	-
	技能工・製造工	1,163	1,117	1,118
	運輸・機械運転職	1,577	1,233	1,180
	建設職	-	-	1,068
	労務職	1,183	1,137	1,114
	合計	1,282	1,201	1,149



* 求人賃金・求職者希望賃金は、ハローワークシステム(職業紹介)新規求人・新規求職から抽出。

* 該当者が2人以下の欄は「-」で表記しています。

求人・求職者 賃金情報(フルタイム) 【4月】

矢板

求人賃金・求職者希望賃金情報(常用)

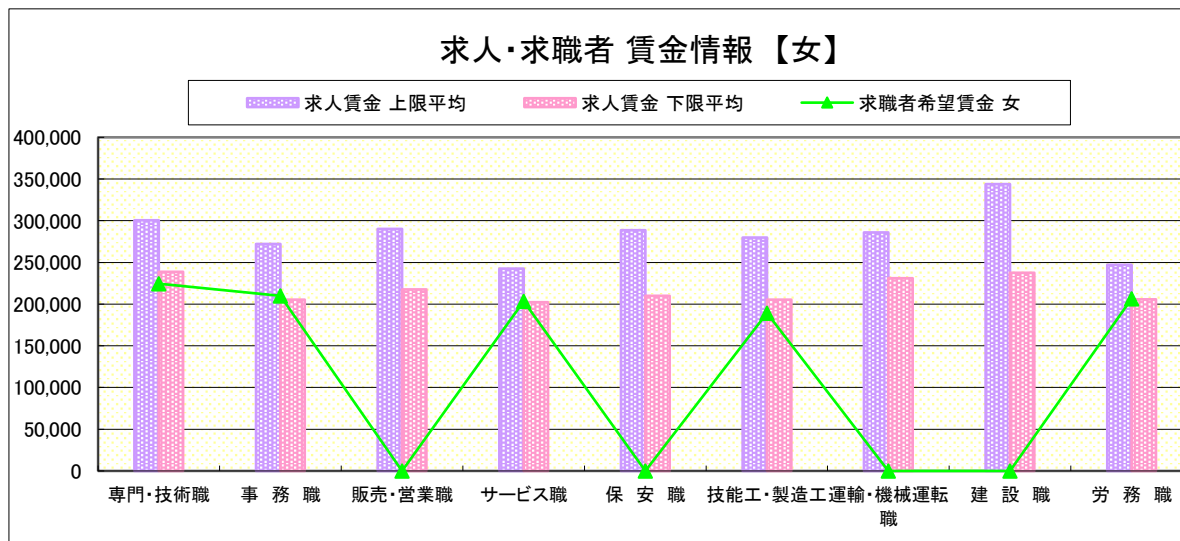
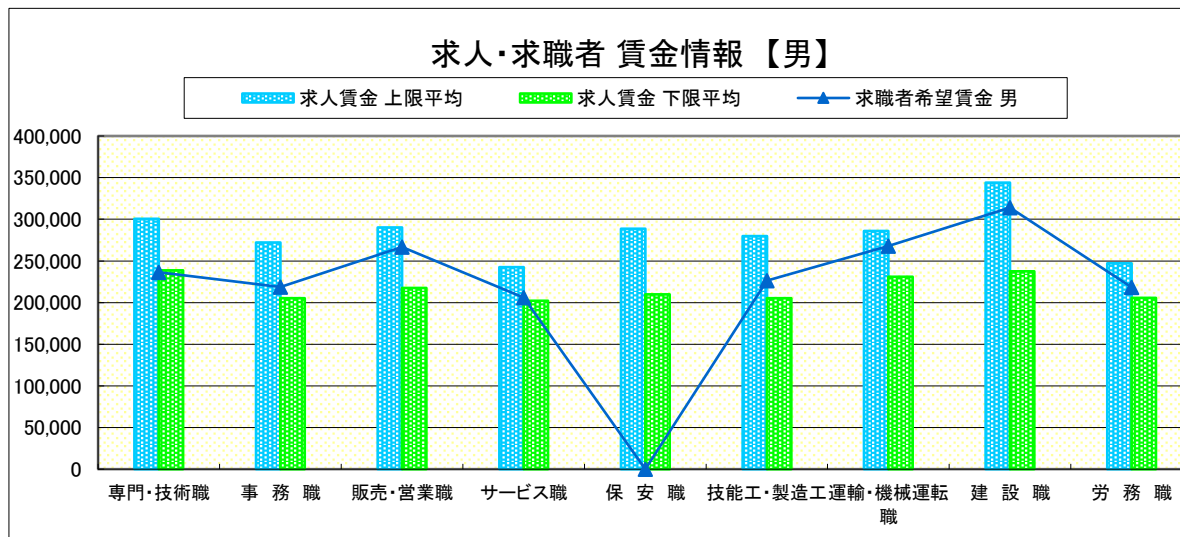
(単位:円)

		求人賃金		求職者希望賃金	
		上限平均	下限平均	男	女
職業別	専門・技術職	300,664	238,752	236,250	224,500
	事務職	272,187	205,341	218,667	210,000
	販売・営業職	290,029	217,726	266,667	-
	サービス職	242,525	202,359	205,833	203,333
	保安職	288,600	209,867	-	-
	技能工・製造工	279,761	205,442	226,333	189,333
	運輸・機械運転職	285,831	231,062	267,778	-
	建設職	343,803	237,685	314,000	-
	労務職	247,302	205,677	218,182	206,667
	合計	279,335	216,455	234,630	206,092

* 求人賃金・求職者希望賃金は、ハローワークシステム(職業紹介)新規求人・新規求職から抽出。

* 求人賃金については、男女不問である。

* 該当者が2人以下の欄は「-」で表記しています。



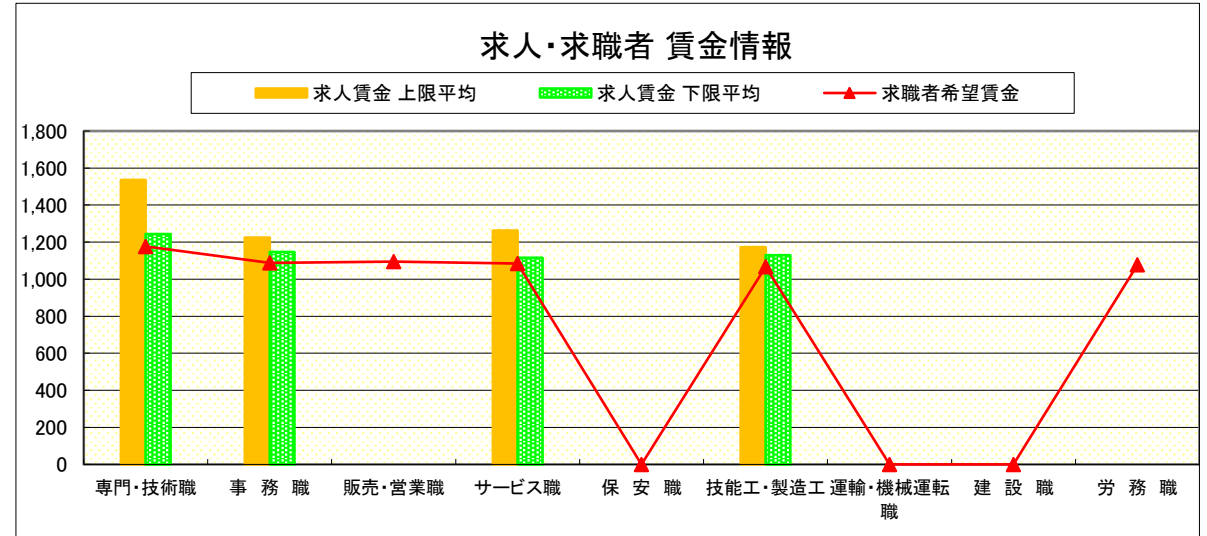
求人・求職者 賃金情報(パートタイム)【4月】

矢板

求人賃金・求職者希望賃金情報(常用)

(単位:円)

	職業別	求人賃金		求職者希望賃金
		上限平均	下限平均	
	専門・技術職	1,535	1,244	1,177
	事務職	1,224	1,146	1,088
	販売・営業職	-	-	1,095
	サービス職	1,262	1,115	1,085
	保安職	-	-	-
	技能工・製造工	1,172	1,130	1,068
	運輸・機械運転職	-	-	-
	建設職	-	-	-
	労務職	-	-	1,077
	合計	1,323	1,164	1,096



* 求人賃金・求職者希望賃金は、ハローワークシステム(職業紹介)新規求人・新規求職から抽出。

* 該当者が2人以下の欄は「-」で表記しています。

求人・求職者 賃金情報(フルタイム) 【4月】

大田原

求人賃金・求職者希望賃金情報(常用)

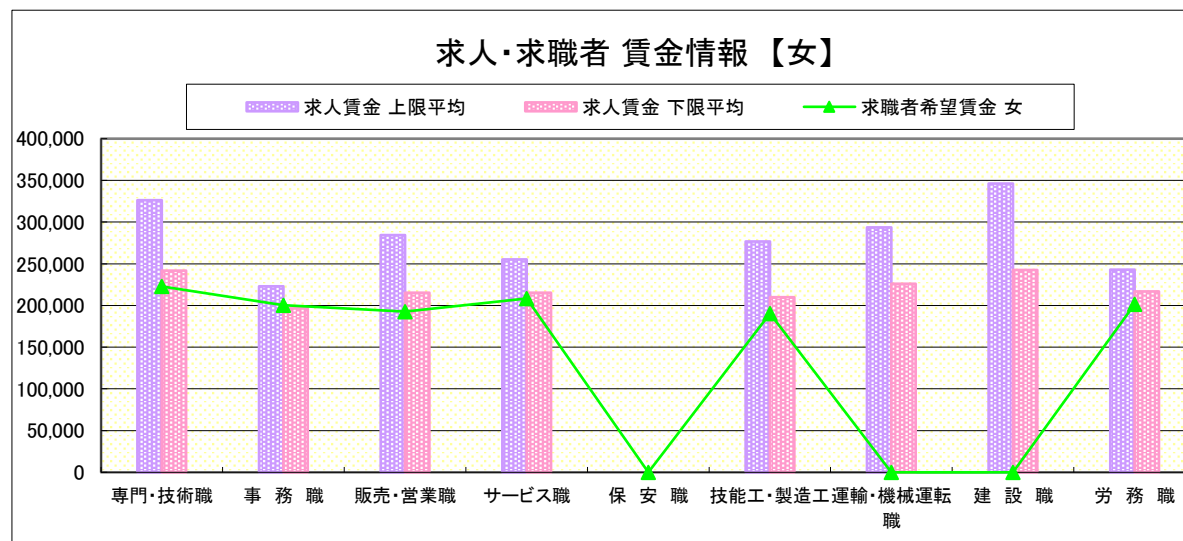
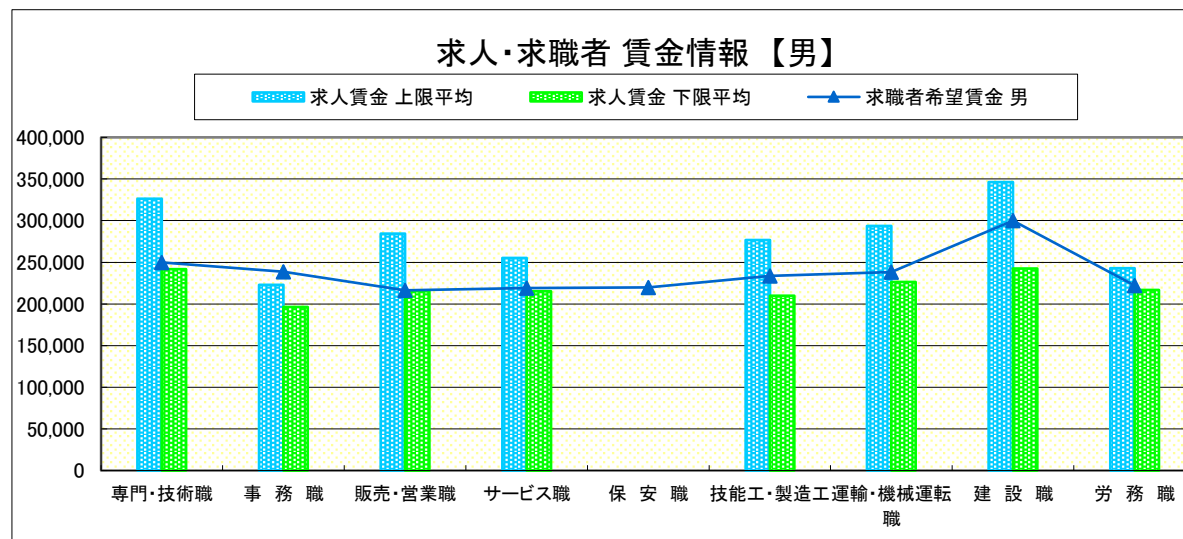
(単位:円)

職業別	職種	求人賃金		求職者希望賃金	
		上限平均	下限平均	男	女
職業別	専門・技術職	326,324	241,792	250,000	222,857
	事務職	222,904	196,364	238,824	200,400
	販売・営業職	284,304	215,322	216,364	192,500
	サービス職	255,183	215,288	219,167	208,462
	保安職	-	-	220,000	-
	技能工・製造工	276,863	209,868	233,590	190,417
	運輸・機械運転職	293,507	226,254	238,462	-
	建設職	346,227	242,686	300,000	-
	労務職	242,840	216,742	222,258	201,429
合計		281,931	222,120	236,384	204,027

* 求人賃金・求職者希望賃金は、ハローワークシステム(職業紹介)新規求人・新規求職から抽出。

* 求人賃金については、男女不問である。

* 該当者が2人以下の欄は「-」で表記しています。



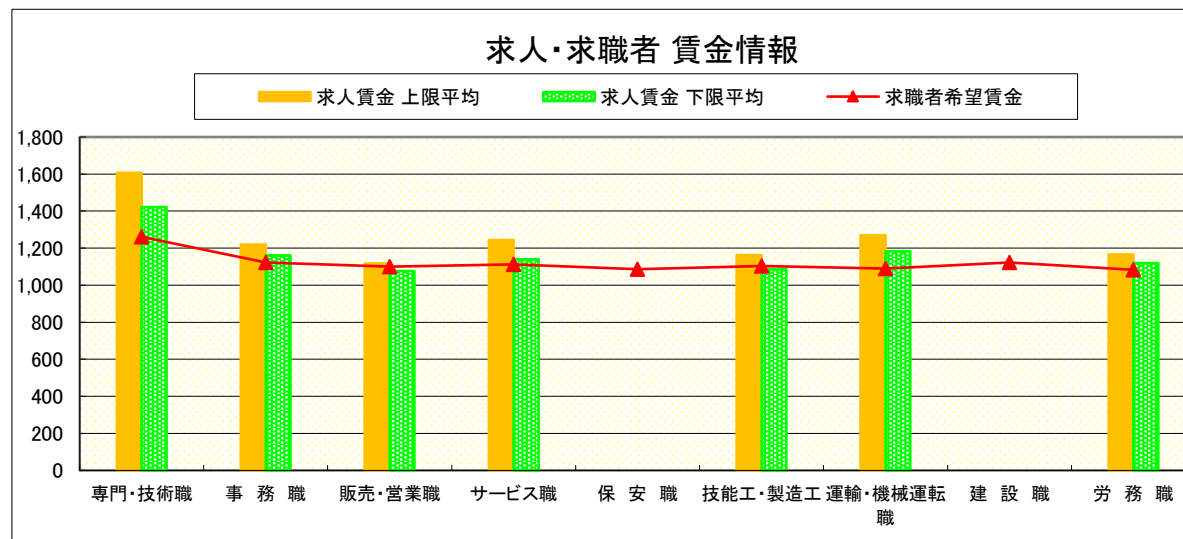
求人・求職者 賃金情報(パートタイム)【4月】

大田原

求人賃金・求職者希望賃金情報(常用)

(単位:円)

職業別		求人賃金		求職者希望賃金
		上限平均	下限平均	
職業別	専門・技術職	1,606	1,422	1,261
	事務職	1,220	1,160	1,122
	販売・営業職	1,118	1,076	1,101
	サービス職	1,244	1,140	1,112
	保安職	-	-	1,087
	技能工・製造工	1,163	1,087	1,103
	運輸・機械運転職	1,269	1,183	1,090
	建設職	-	-	1,123
	労務職	1,166	1,120	1,083
	合計	1,251	1,162	1,121



* 求人賃金・求職者希望賃金は、ハローワークシステム(職業紹介)新規求人・新規求職から抽出。

* 該当者が2人以下の欄は「-」で表記しています。

求人・求職者 賃金情報(フルタイム) 【4月】

小 山

求人賃金・求職者希望賃金情報(常用)

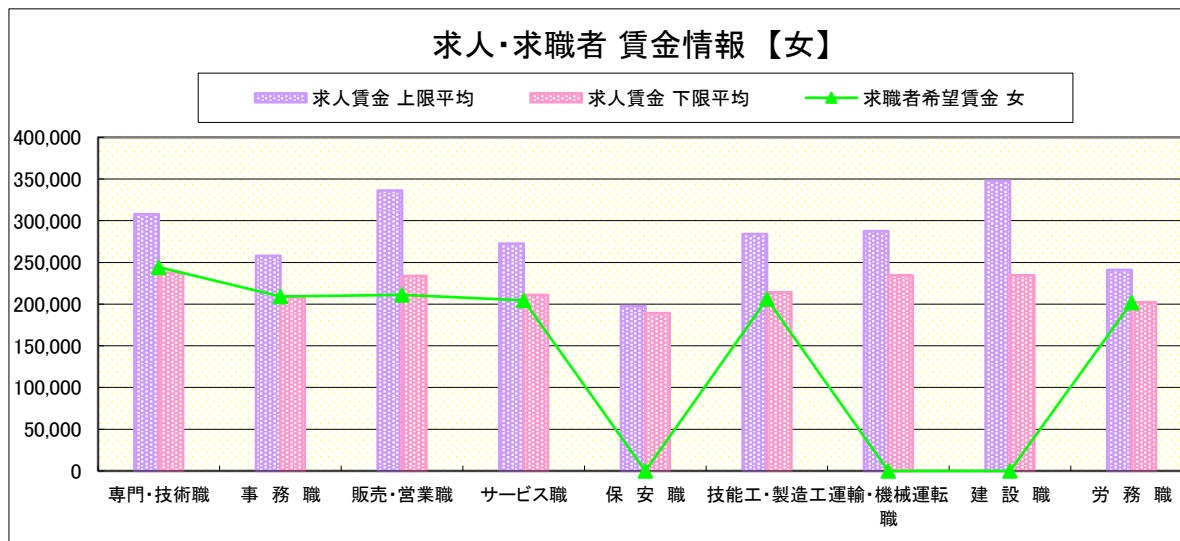
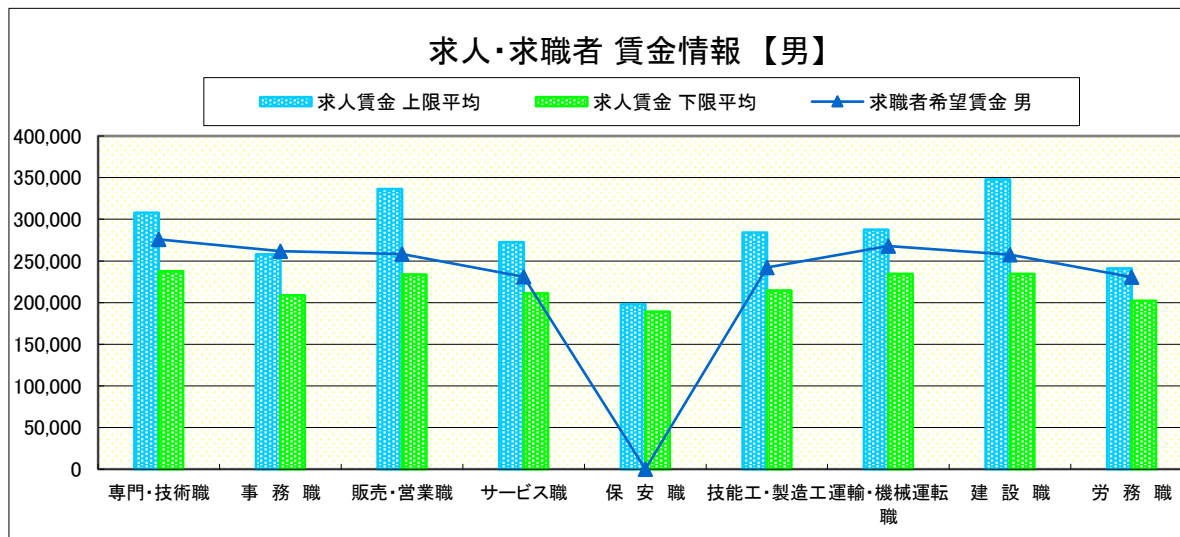
(単位:円)

	職種	求人賃金		求職者希望賃金	
		上限平均	下限平均	男	女
職 業 別	専門・技術職	308,006	237,646	275,854	244,286
	事務職	257,826	208,603	261,569	209,138
	販売・営業職	336,121	233,874	258,333	211,176
	サービス職	272,398	211,015	231,176	204,516
	保安職	197,842	189,225	-	-
	技能工・製造工	283,929	214,309	242,222	206,216
	運輸・機械運転職	287,316	234,324	267,895	-
	建設職	347,806	234,421	257,500	-
	労務職	241,059	202,238	230,556	202,000
	合計	292,059	222,787	251,341	215,862

* 求人賃金・求職者希望賃金は、ハローワークシステム(職業紹介)新規求人・新規求職から抽出。

* 求人賃金については、男女不問である。

* 該当者が2人以下の欄は「-」で表記しています。



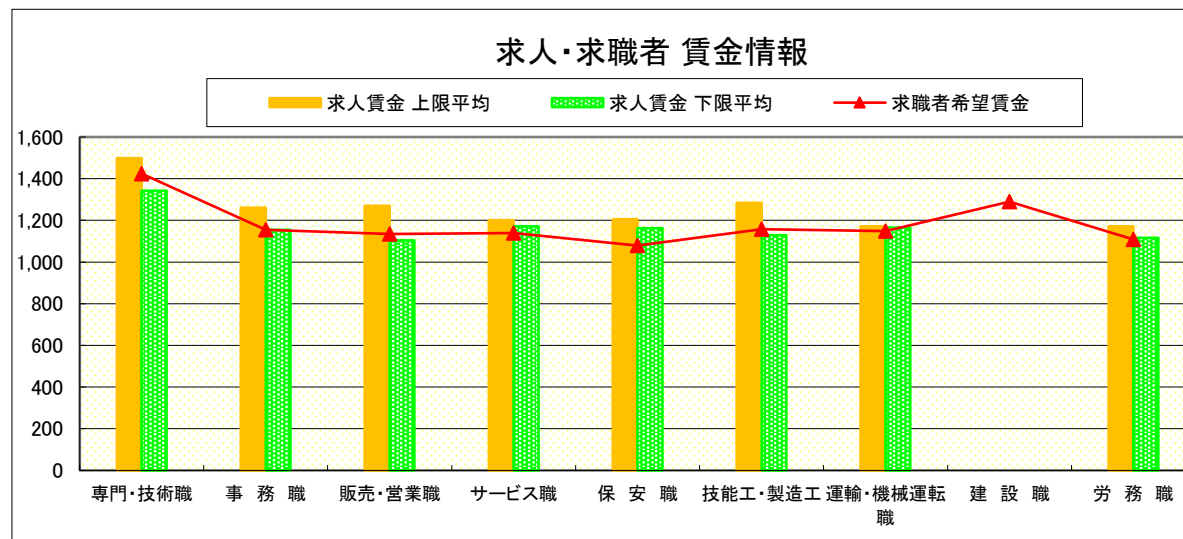
求人・求職者 賃金情報(パートタイム) 【4月】

小 山

求人賃金・求職者希望賃金情報(常用)

(単位:円)

	職業別	求人賃金		求職者希望賃金
		上限平均	下限平均	
	専門・技術職	1,499	1,342	1,424
	事務職	1,260	1,154	1,154
	販売・営業職	1,270	1,104	1,134
	サービス職	1,201	1,171	1,139
	保安職	1,205	1,162	1,079
	技能工・製造工	1,284	1,128	1,158
	運輸・機械運転職	1,171	1,165	1,149
	建設職	-	-	1,289
	労務職	1,172	1,116	1,108
	合計	1,240	1,182	1,194



* 求人賃金・求職者希望賃金は、ハローワークシステム(職業紹介)新規求人・新規求職から抽出。

* 該当者が2人以下の欄は「-」で表記しています。

求人・求職者 賃金情報(フルタイム) 【4月】

日 光

求人賃金・求職者希望賃金情報(常用)

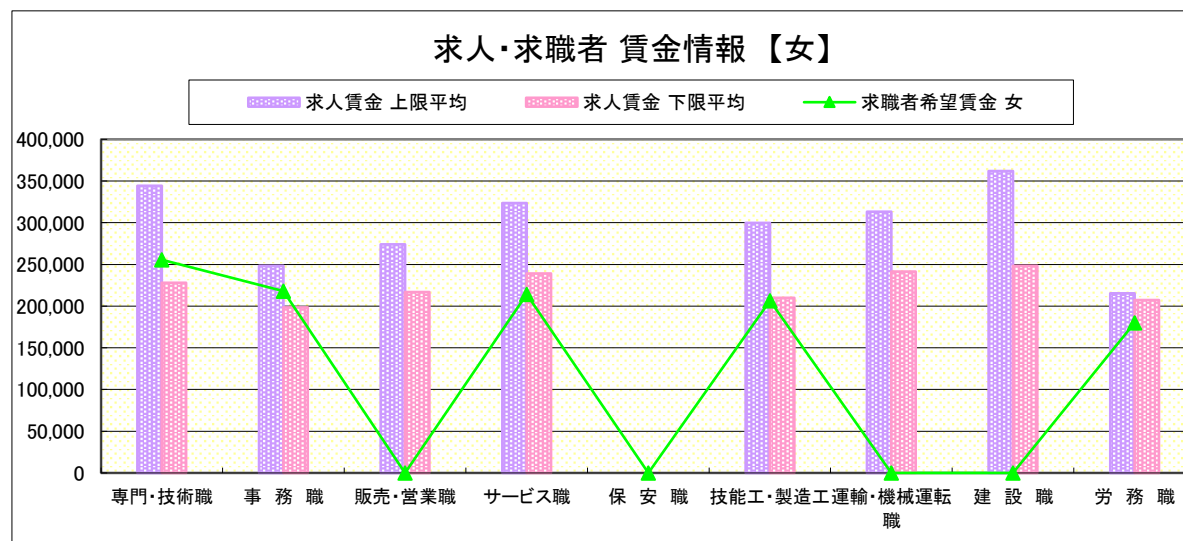
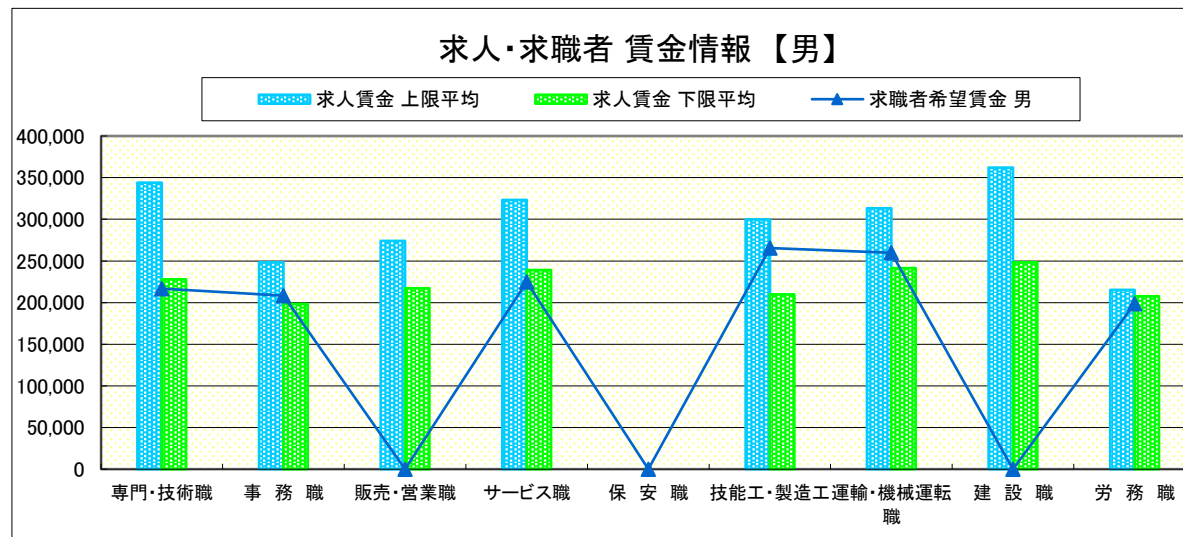
(単位:円)

職業別	求人賃金	求人賃金		求職者希望賃金	
		上限平均	下限平均	男	女
専門・技術職	344,102	228,050	216,667	255,556	
事務職	248,175	198,447	208,333	217,895	
販売・営業職	274,170	217,003	-	-	
サービス職	323,368	238,988	225,000	214,211	
保安職	-	-	-	-	
技能工・製造工	299,759	209,937	265,455	206,667	
運輸・機械運転職	313,080	241,324	260,000	-	
建設職	362,102	248,462	-	-	
労務職	215,197	207,397	198,889	180,000	
合計	309,981	226,800	235,581	221,837	

* 求人賃金・求職者希望賃金は、ハローワークシステム(職業紹介)新規求人・新規求職から抽出。

* 求人賃金については、男女不問である。

* 該当者が2人以下の欄は「-」で表記しています。



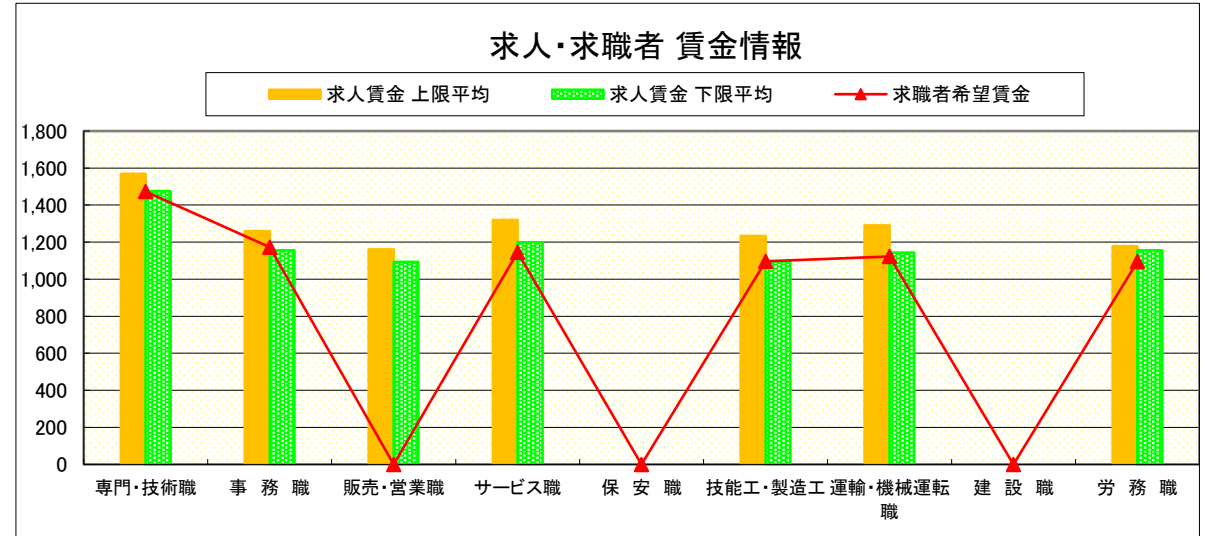
求人・求職者 賃金情報(パートタイム) 【4月】

日 光

求人賃金・求職者希望賃金情報(常用)

(単位:円)

	職業別	求人賃金		求職者希望賃金
		上限平均	下限平均	
	専門・技術職	1,568	1,475	1,473
	事務職	1,260	1,155	1,173
	販売・営業職	1,160	1,093	-
	サービス職	1,320	1,199	1,145
	保安職	-	-	-
	技能工・製造工	1,233	1,095	1,097
	運輸・機械運転職	1,291	1,144	1,122
	建設職	-	-	-
	労務職	1,178	1,155	1,095
	合計	1,277	1,182	1,162



* 求人賃金・求職者希望賃金は、ハローワークシステム(職業紹介)新規求人・新規求職から抽出。

* 該当者が2人以下の欄は「-」で表記しています。

求人・求職者 賃金情報(フルタイム) 【4月】

黒 磯

求人賃金・求職者希望賃金情報(常用)

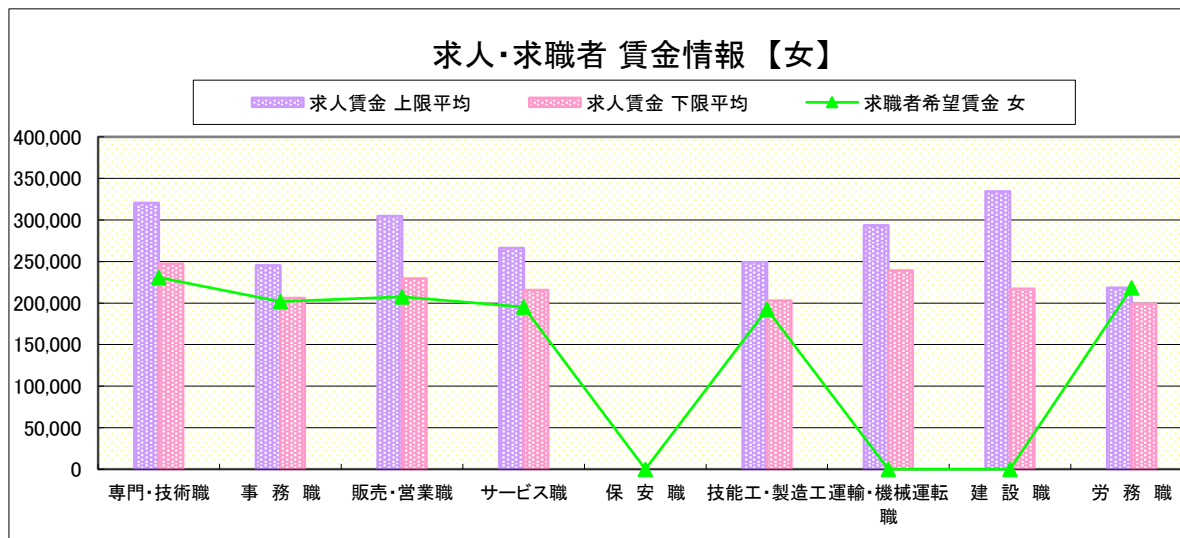
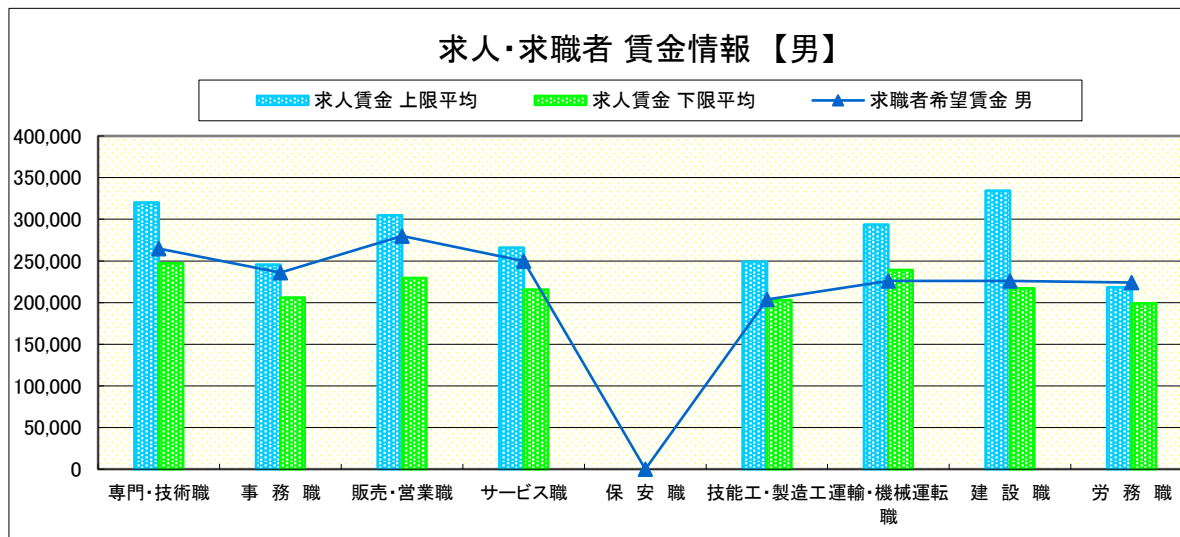
(単位:円)

	求人賃金	求職者希望賃金			
		上限平均	下限平均	男	女
職 業 別	専門・技術職	320,289	247,180	265,000	230,714
	事務職	245,455	205,971	235,833	201,750
	販売・営業職	304,773	229,498	280,000	207,500
	サービス職	266,077	215,648	250,000	195,333
	保安職	-	-	-	-
	技能工・製造工	248,999	202,854	203,871	192,308
	運輸・機械運転職	293,578	239,111	226,000	-
	建設職	334,200	217,120	226,000	-
	労務職	218,204	199,006	224,000	218,333
	合計	280,083	220,700	231,009	208,365

* 求人賃金・求職者希望賃金は、ハローワークシステム(職業紹介)新規求人・新規求職から抽出。

* 求人賃金については、男女不問である。

* 該当者が2人以下の欄は「-」で表記しています。



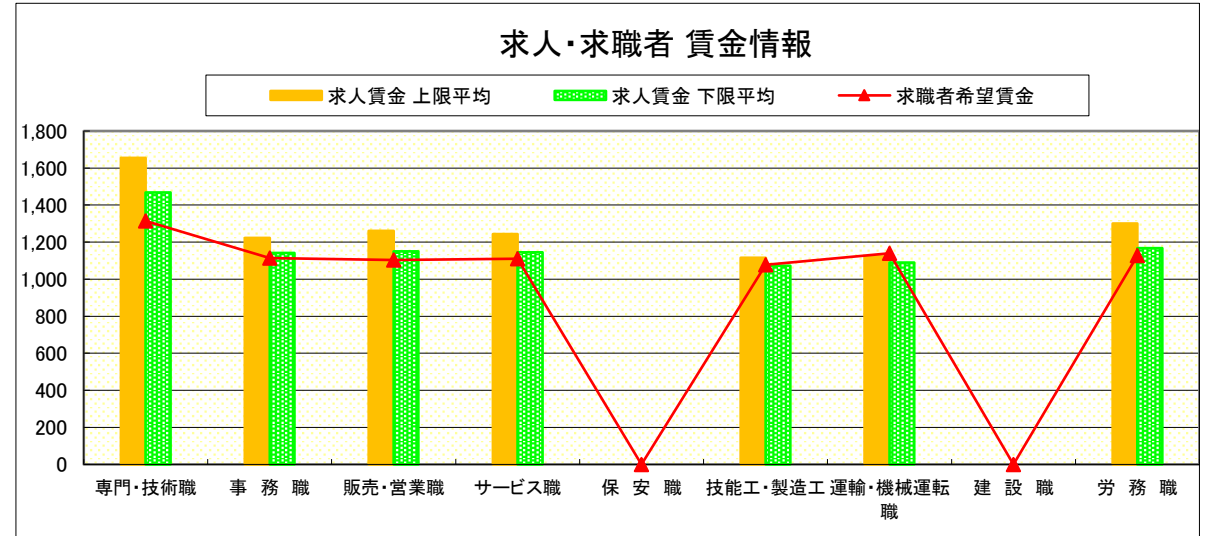
求人・求職者 賃金情報(パートタイム)【4月】

黒 磯

求人賃金・求職者希望賃金情報(常用)

(単位:円)

	職業別	求人賃金		求職者希望賃金
		上限平均	下限平均	
	専門・技術職	1,655	1,469	1,314
	事務職	1,222	1,141	1,114
	販売・営業職	1,261	1,151	1,103
	サービス職	1,243	1,145	1,111
	保安職	-	-	-
	技能工・製造工	1,116	1,072	1,078
	運輸・機械運転職	1,123	1,089	1,140
	建設職	-	-	-
	労務職	1,300	1,168	1,127
	合計	1,302	1,191	1,128



* 求人賃金・求職者希望賃金は、ハローワークシステム(職業紹介)新規求人・新規求職から抽出。

* 該当者が2人以下の欄は「-」で表記しています。