

求人・求職者 賃金情報(フルタイム) 【3月】

局 計

求人賃金・求職者希望賃金情報(常用)

(単位:円)

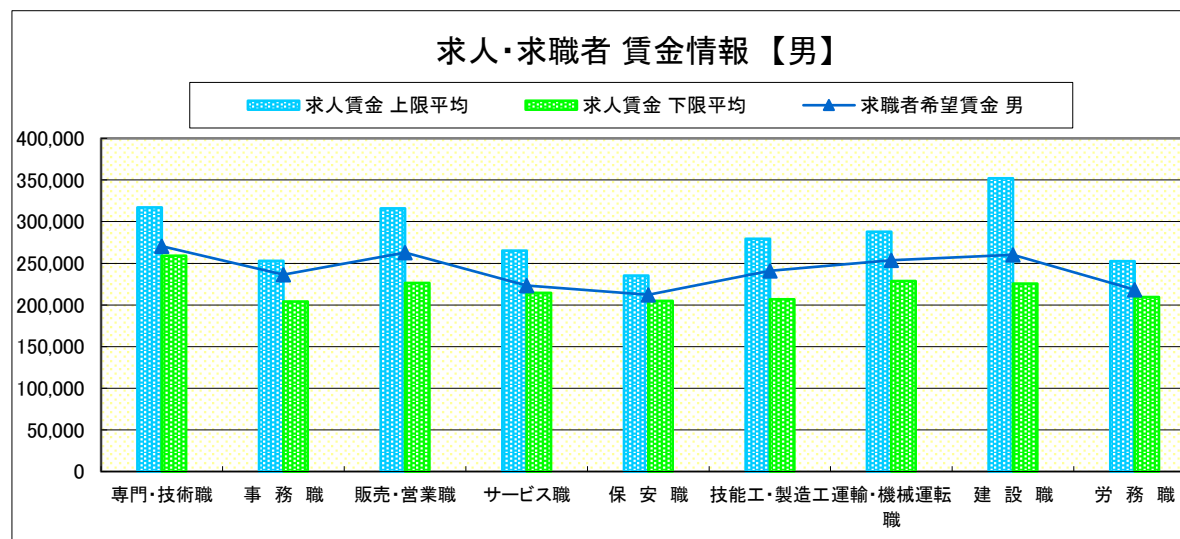
	職種	求人賃金		求職者希望賃金	
		上限平均	下限平均	男	女
	専門・技術職	317,140	258,910	270,524	229,458
	事務職	252,905	204,196	236,505	201,568
	販売・営業職	315,793	226,426	262,804	200,845
	サービス職	265,213	214,440	223,333	205,975
	保安職	235,359	205,027	212,222	-
	技能工・製造工	279,342	206,795	240,821	204,407
	運輸・機械運転職	287,872	228,724	253,819	208,750
	建設職	351,926	225,725	260,286	223,333
	労務職	252,426	209,669	218,294	195,660
	合計	293,708	230,043	243,612	207,698

* 求人賃金・求職者希望賃金は、ハローワークシステム(職業紹介)新規求人・新規求職から抽出。

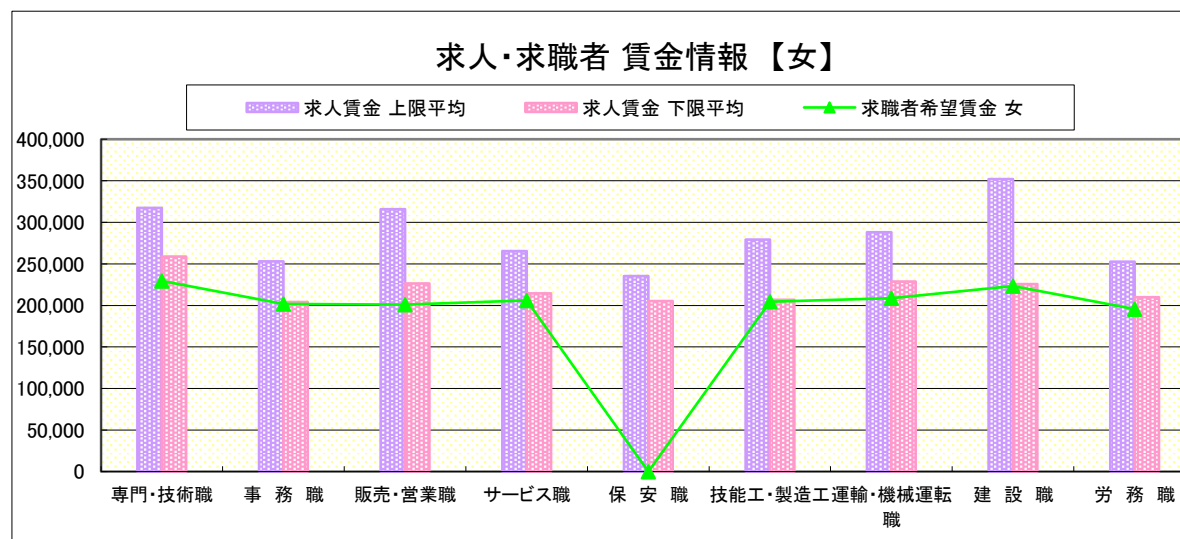
* 求人賃金については、男女不問である。

* 該当者が2人以下の欄は「-」で表記しています。

求人・求職者 賃金情報【男】



求人・求職者 賃金情報【女】



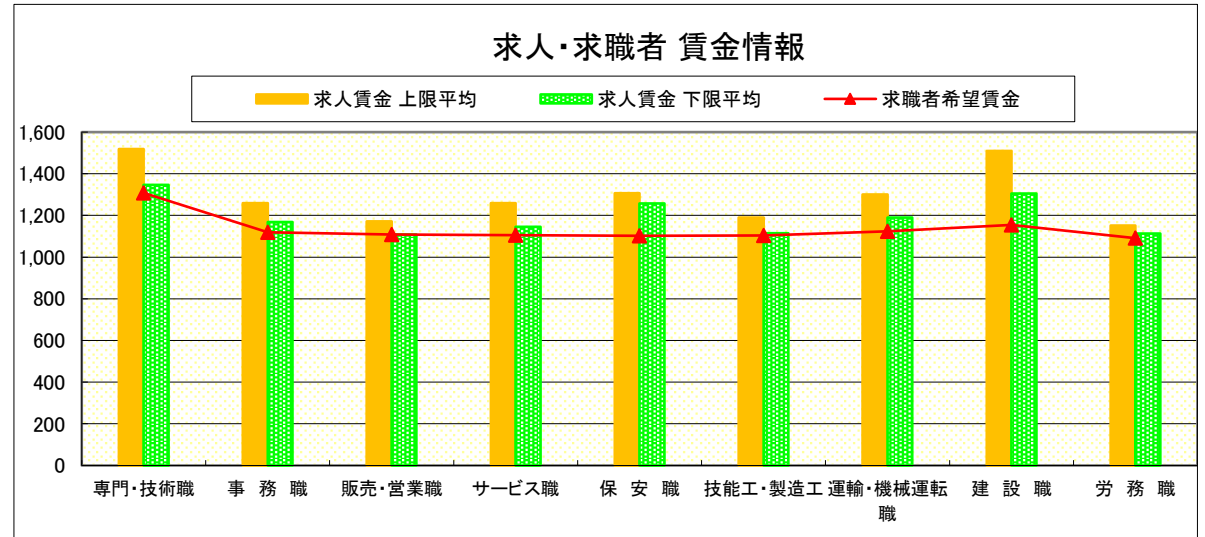
求人・求職者 賃金情報(パートタイム) 【3月】

局 計

求人賃金・求職者希望賃金情報(常用)

(単位:円)

職業別		求人賃金		求職者希望賃金
		上限平均	下限平均	
職 業 別	専門・技術職	1,518	1,347	1,308
	事務職	1,259	1,168	1,120
	販売・営業職	1,171	1,108	1,109
	サービス職	1,259	1,145	1,106
	保安職	1,306	1,258	1,102
	技能工・製造工	1,190	1,115	1,104
	運輸・機械運転職	1,300	1,190	1,124
	建設職	1,509	1,305	1,155
	労務職	1,152	1,113	1,091
合 計		1,310	1,200	1,129



* 求人賃金・求職者希望賃金は、ハローワークシステム(職業紹介)新規求人・新規求職から抽出。

* 該当者が2人以下の欄は「-」で表記しています。

求人・求職者 賃金情報(フルタイム) 【3月】

県央1地区 《宇都宮・鹿沼・日光》

求人賃金・求職者希望賃金情報(常用)

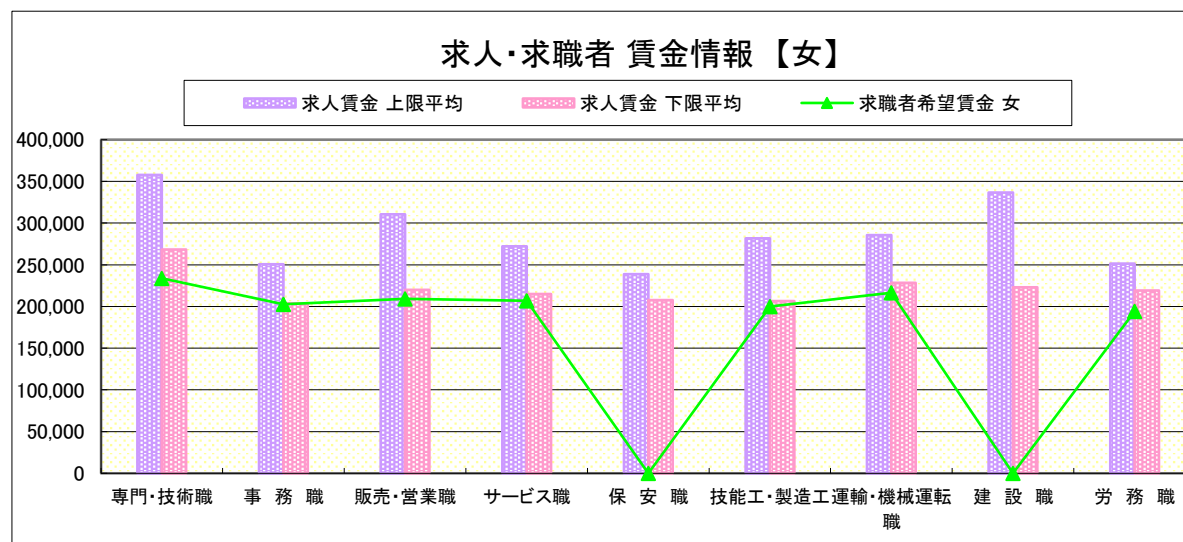
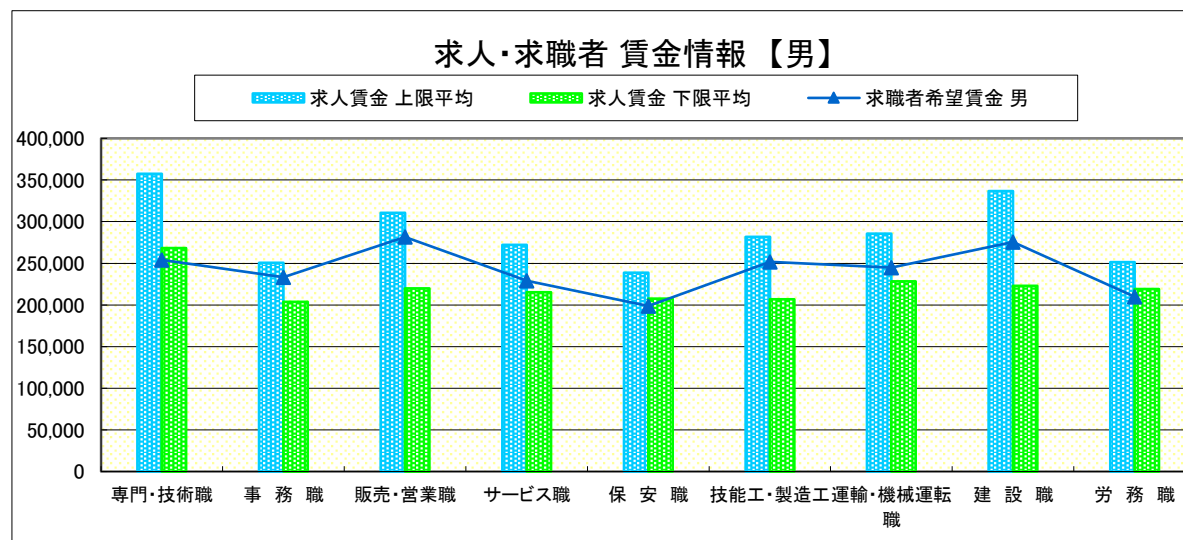
(単位:円)

職業別		求人賃金		求職者希望賃金	
		上限平均	下限平均	男	女
職業別	専門・技術職	357,610	268,428	253,926	233,804
	事務職	250,644	203,841	233,292	202,848
	販売・営業職	310,632	219,935	281,559	209,286
	サービス職	272,123	215,094	229,169	207,020
	保安職	238,670	207,526	198,750	-
	技能工・製造工	281,778	206,690	251,705	199,850
	運輸・機械運転職	285,567	228,382	244,667	216,667
	建設職	336,759	223,012	275,750	-
	労務職	251,458	219,027	209,974	194,265
合計		297,814	230,143	240,828	209,445

* 求人賃金・求職者希望賃金は、ハローワークシステム(職業紹介)新規求人・新規求職から抽出。

* 求人賃金については、男女不問である。

* 該当者が2人以下の欄は「-」で表記しています。



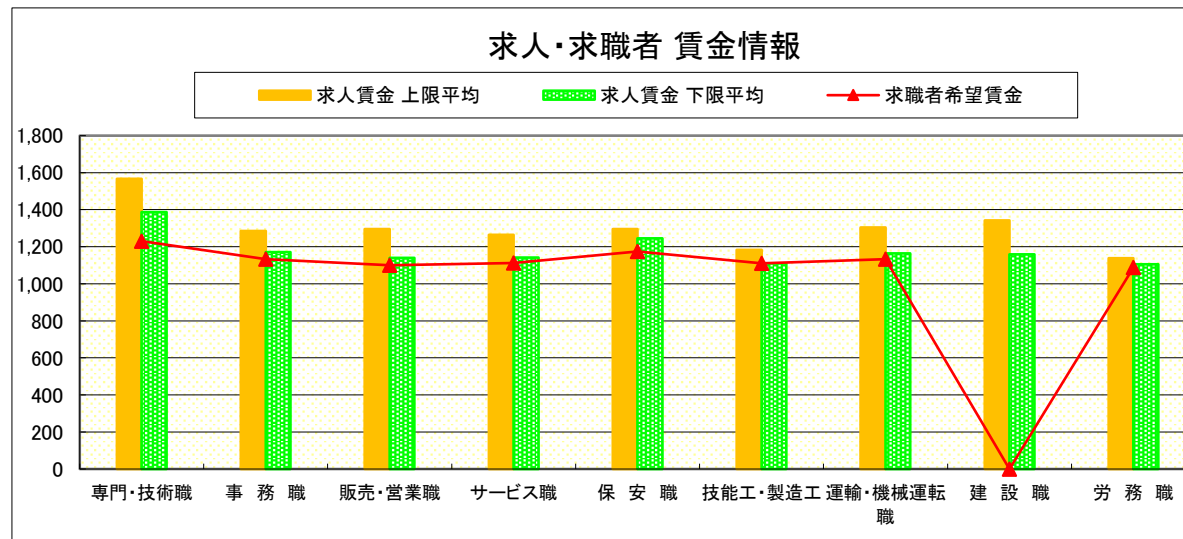
求人・求職者 賃金情報(パートタイム) 【3月】

県央1地区 《宇都宮・鹿沼・日光》

求人賃金・求職者希望賃金情報(常用)

(単位:円)

	職業別	求人賃金		求職者希望賃金
		上限平均	下限平均	
	専門・技術職	1,566	1,387	1,230
	事務職	1,286	1,170	1,133
	販売・営業職	1,295	1,140	1,100
	サービス職	1,264	1,142	1,112
	保安職	1,295	1,246	1,175
	技能工・製造工	1,183	1,111	1,110
	運輸・機械運転職	1,304	1,164	1,134
	建設職	1,342	1,159	-
	労務職	1,138	1,105	1,088
	合計	1,293	1,183	1,125



* 求人賃金・求職者希望賃金は、ハローワークシステム(職業紹介)新規求人・新規求職から抽出。

* 該当者が2人以下の欄は「-」で表記しています。

求人・求職者 賃金情報(フルタイム) 【3月】

県央2地区 《宇都宮・真岡》

求人賃金・求職者希望賃金情報(常用)

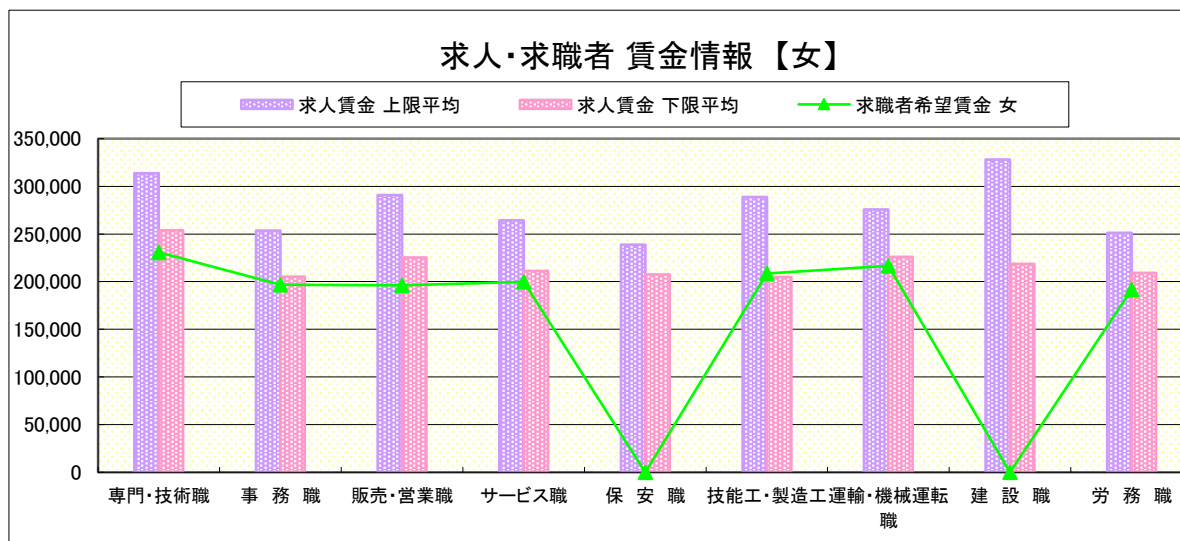
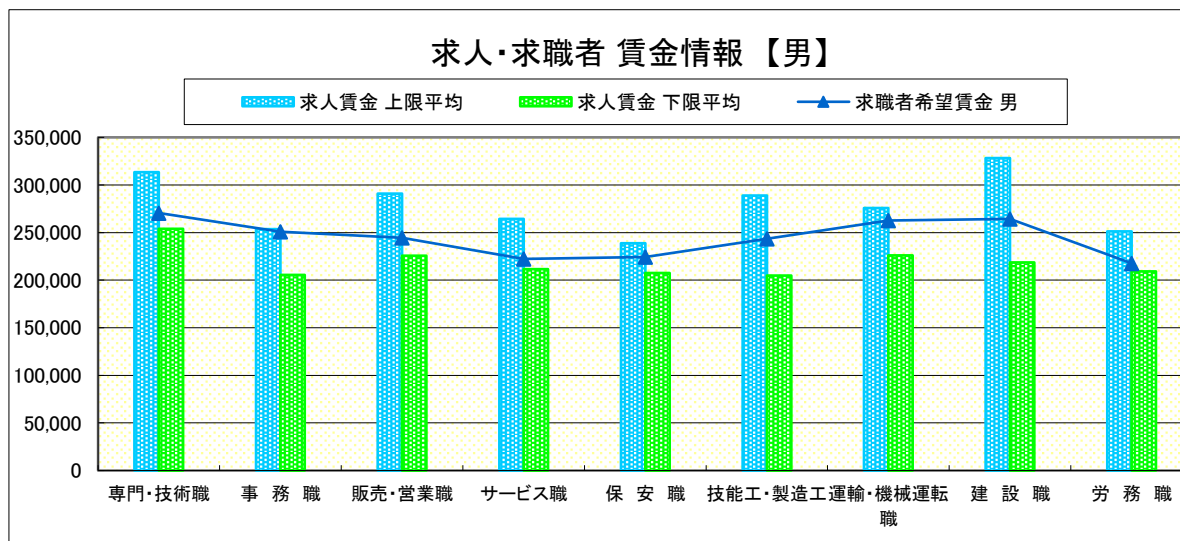
(単位:円)

	職種	求人賃金		求職者希望賃金	
		上限平均	下限平均	男	女
	専門・技術職	313,540	253,748	270,556	230,743
	事務職	253,454	205,341	250,744	196,780
	販売・営業職	290,984	225,500	244,614	196,071
	サービス職	264,359	211,387	222,420	199,667
	保安職	238,670	207,526	224,375	-
	技能工・製造工	288,873	204,699	243,576	208,693
	運輸・機械運転職	275,866	226,122	262,786	216,667
	建設職	328,158	218,625	264,500	-
	労務職	251,347	209,093	217,709	191,765
	合計	288,671	229,978	244,949	205,306

* 求人賃金・求職者希望賃金は、ハローワークシステム(職業紹介)新規求人・新規求職から抽出。

* 求人賃金については、男女不問である。

* 該当者が2人以下の欄は「-」で表記しています。



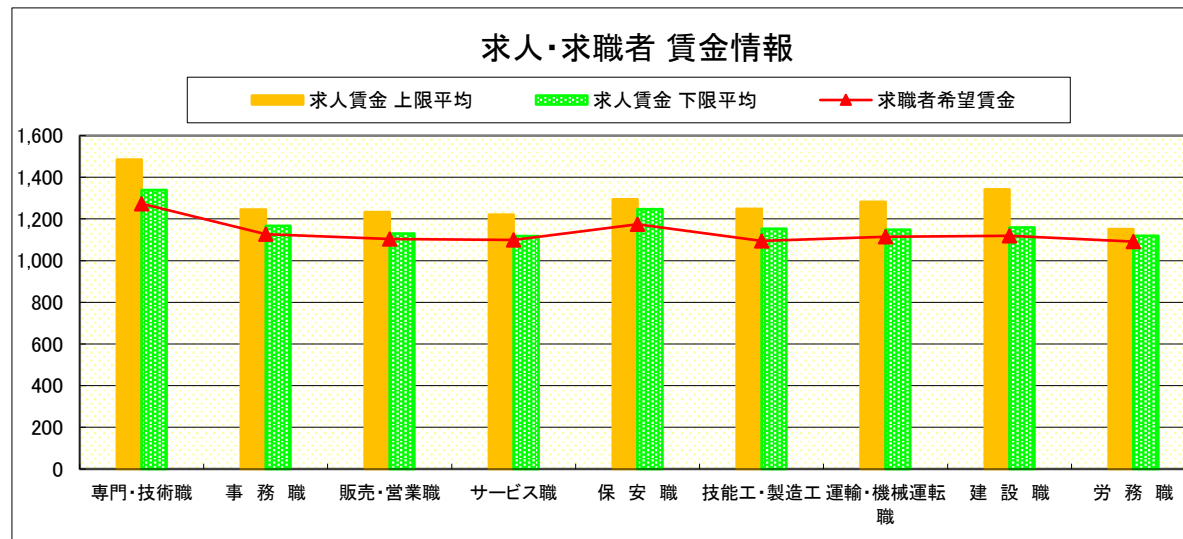
求人・求職者 賃金情報(パートタイム) 【3月】

県央2地区 《宇都宮・真岡》

求人賃金・求職者希望賃金情報(常用)

(単位:円)

	求人賃金	求職者希望賃金		
		上限平均	下限平均	
職業別	専門・技術職	1,485	1,340	1,274
	事務職	1,245	1,167	1,127
	販売・営業職	1,233	1,130	1,104
	サービス職	1,221	1,118	1,100
	保安職	1,295	1,246	1,175
	技能工・製造工	1,249	1,154	1,095
	運輸・機械運転職	1,283	1,149	1,114
	建設職	1,342	1,159	1,120
	労務職	1,152	1,119	1,092
	合計	1,273	1,185	1,130



* 求人賃金・求職者希望賃金は、ハローワークシステム(職業紹介)新規求人・新規求職から抽出。

* 該当者が2人以下の欄は「-」で表記しています。

求人・求職者 賃金情報(フルタイム) 【3月】

県央3地区 《宇都宮・那須烏山》

求人賃金・求職者希望賃金情報(常用)

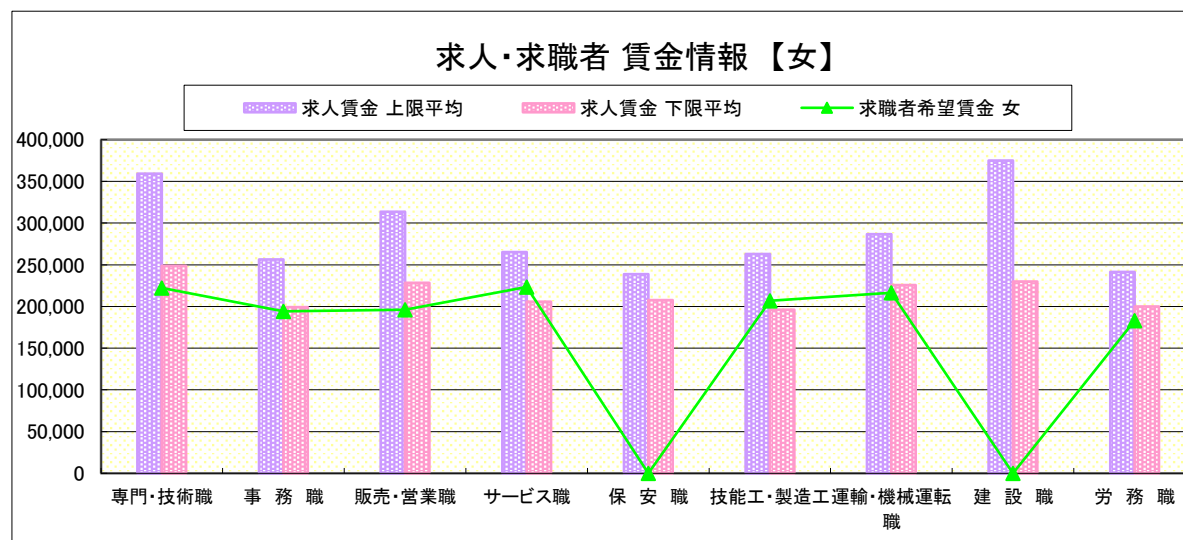
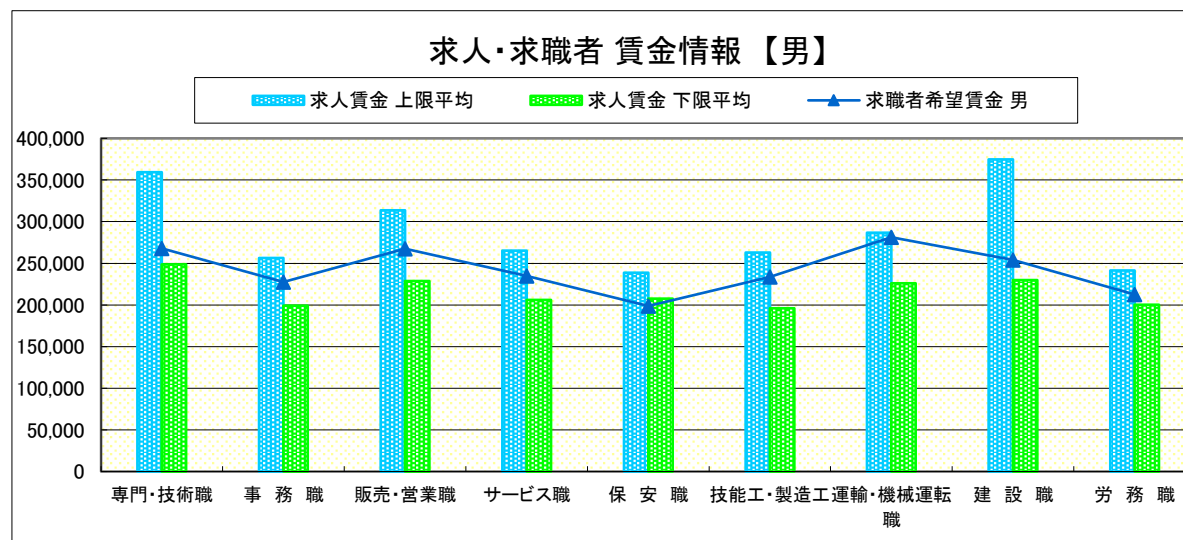
(単位:円)

	職業別	求人賃金		求職者希望賃金	
		上限平均	下限平均	男	女
	専門・技術職	359,353	248,585	267,778	222,331
	事務職	256,547	199,186	227,494	194,235
	販売・営業職	313,720	228,509	267,561	196,071
	サービス職	265,106	205,862	234,839	223,417
	保安職	238,670	207,526	198,750	-
	技能工・製造工	263,082	196,095	233,704	206,719
	運輸・機械運転職	286,805	225,841	281,286	216,667
	建設職	374,873	229,857	254,000	-
	労務職	241,375	200,106	212,709	183,015
	合計	304,234	224,904	238,099	206,857

* 求人賃金・求職者希望賃金は、ハローワークシステム(職業紹介)新規求人・新規求職から抽出。

* 求人賃金については、男女不問である。

* 該当者が2人以下の欄は「-」で表記しています。

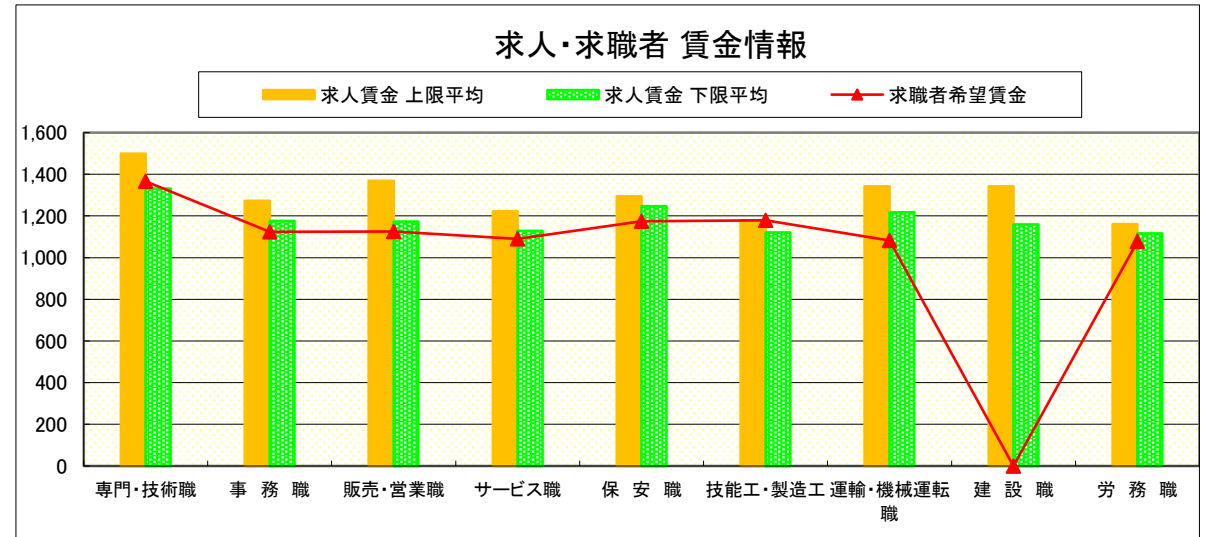


求人・求職者 賃金情報(パートタイム) 【3月】

県央3地区 《宇都宮・那須烏山》

求人賃金・求職者希望賃金情報(常用) (単位:円)

		求人賃金		求職者希望賃金
		上限平均	下限平均	
職業別	専門・技術職	1,499	1,331	1,366
	事務職	1,273	1,176	1,124
	販売・営業職	1,368	1,173	1,126
	サービス職	1,222	1,129	1,090
	保安職	1,295	1,246	1,175
	技能工・製造工	1,179	1,121	1,180
	運輸・機械運転職	1,342	1,218	1,082
	建設職	1,342	1,159	-
	労務職	1,160	1,117	1,078
	合計	1,273	1,176	1,127



* 求人賃金・求職者希望賃金は、ハローワークシステム(職業紹介)新規求人・新規求職から抽出。

* 該当者が2人以下の欄は「-」で表記しています。

求人・求職者 賃金情報(フルタイム) 【3月】

県南1地区 《小山・栃木》

求人賃金・求職者希望賃金情報(常用)

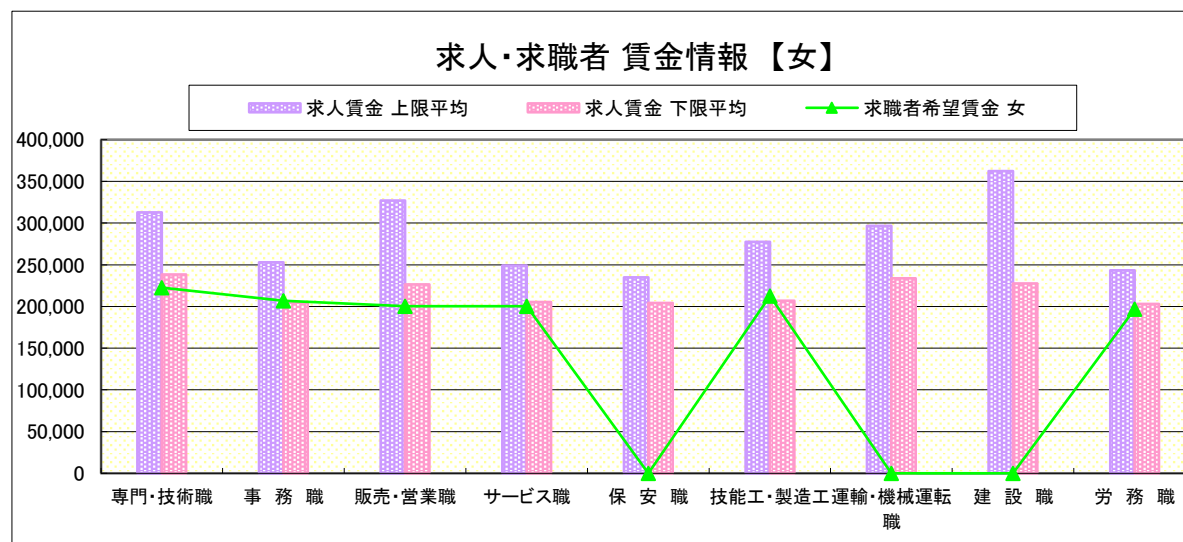
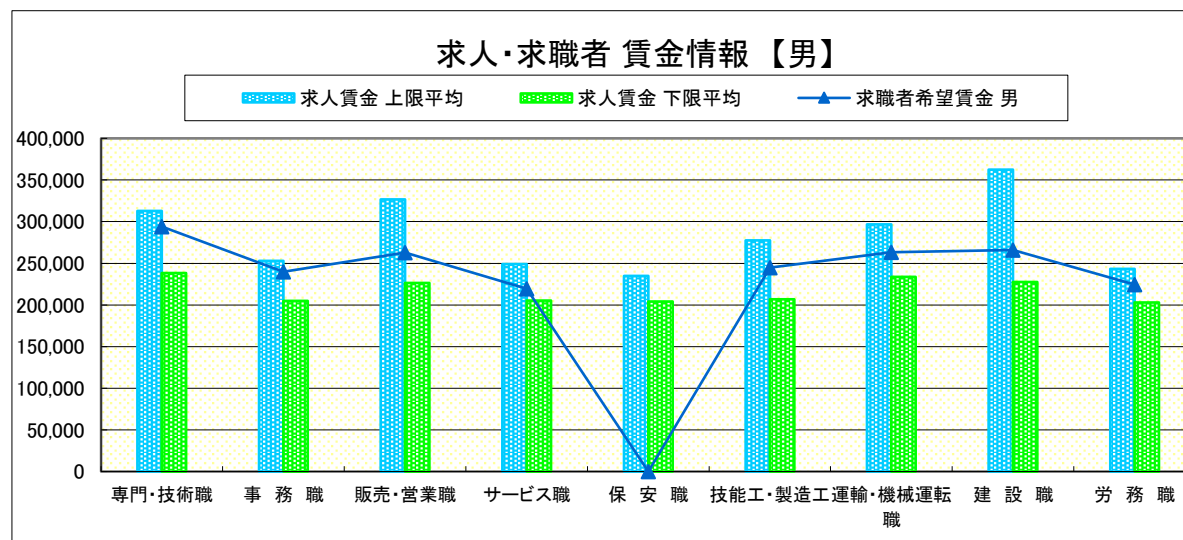
(単位:円)

	職種	求人賃金		求職者希望賃金	
		上限平均	下限平均	男	女
	専門・技術職	312,867	238,349	294,063	222,579
	事務職	252,815	204,738	239,705	206,778
	販売・営業職	326,829	226,347	262,924	200,341
	サービス職	249,021	205,418	219,500	200,257
	保安職	234,789	204,116	-	-
	技能工・製造工	277,575	206,879	244,716	212,684
	運輸・機械運転職	296,856	233,781	263,100	-
	建設職	362,405	227,590	266,000	-
	労務職	243,180	203,117	224,334	196,750
	合計	292,125	220,287	250,997	207,328

* 求人賃金・求職者希望賃金は、ハローワークシステム(職業紹介)新規求人・新規求職から抽出。

* 求人賃金については、男女不問である。

* 該当者が2人以下の欄は「-」で表記しています。



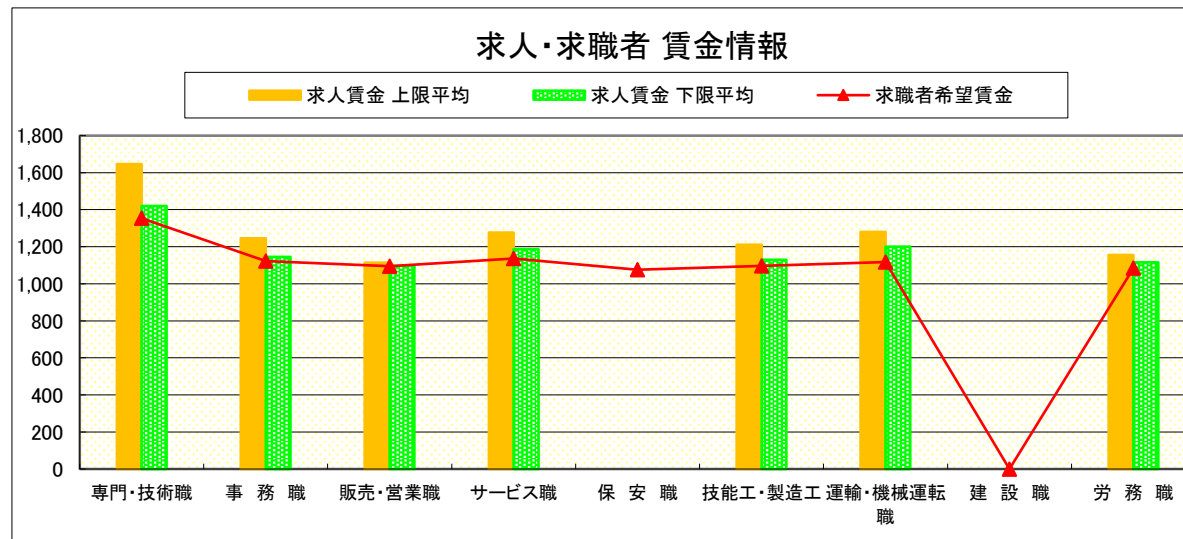
求人・求職者 賃金情報(パートタイム) 【3月】

県南1地区 《小山・栃木》

求人賃金・求職者希望賃金情報(常用)

(単位:円)

	職業別	求人賃金		求職者希望賃金
		上限平均	下限平均	
	専門・技術職	1,646	1,421	1,354
	事務職	1,245	1,146	1,122
	販売・営業職	1,114	1,097	1,095
	サービス職	1,277	1,187	1,136
	保安職	-	-	1,076
	技能工・製造工	1,211	1,129	1,097
	運輸・機械運転職	1,280	1,201	1,118
	建設職	-	-	-
	労務職	1,156	1,115	1,085
	合計	1,335	1,221	1,134



* 求人賃金・求職者希望賃金は、ハローワークシステム(職業紹介)新規求人・新規求職から抽出。

* 該当者が2人以下の欄は「-」で表記しています。

求人・求職者 賃金情報(フルタイム) 【3月】

県南2地区 《足利・佐野》

求人賃金・求職者希望賃金情報(常用)

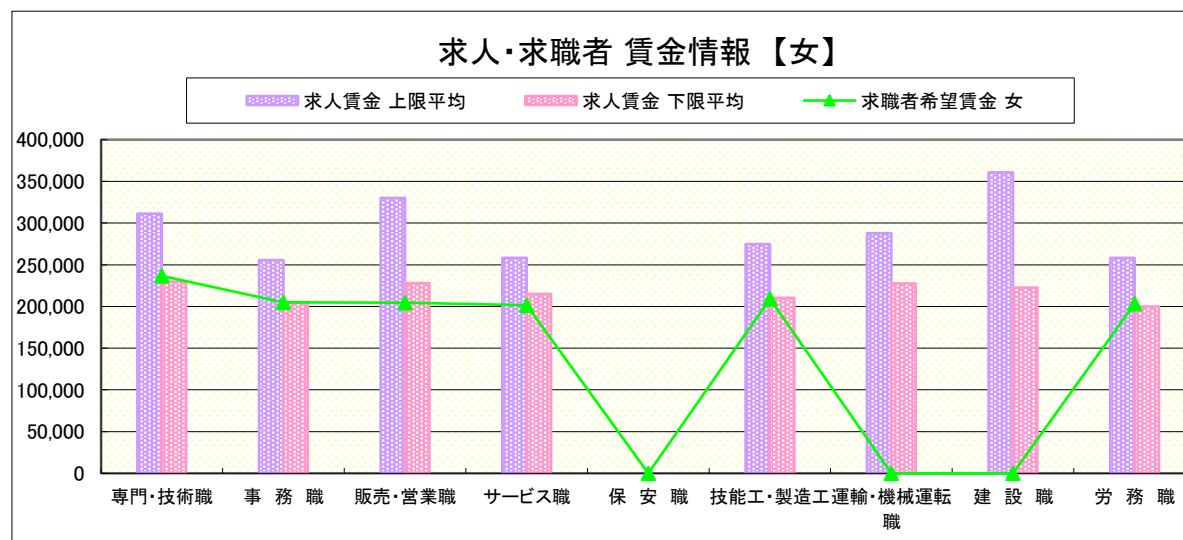
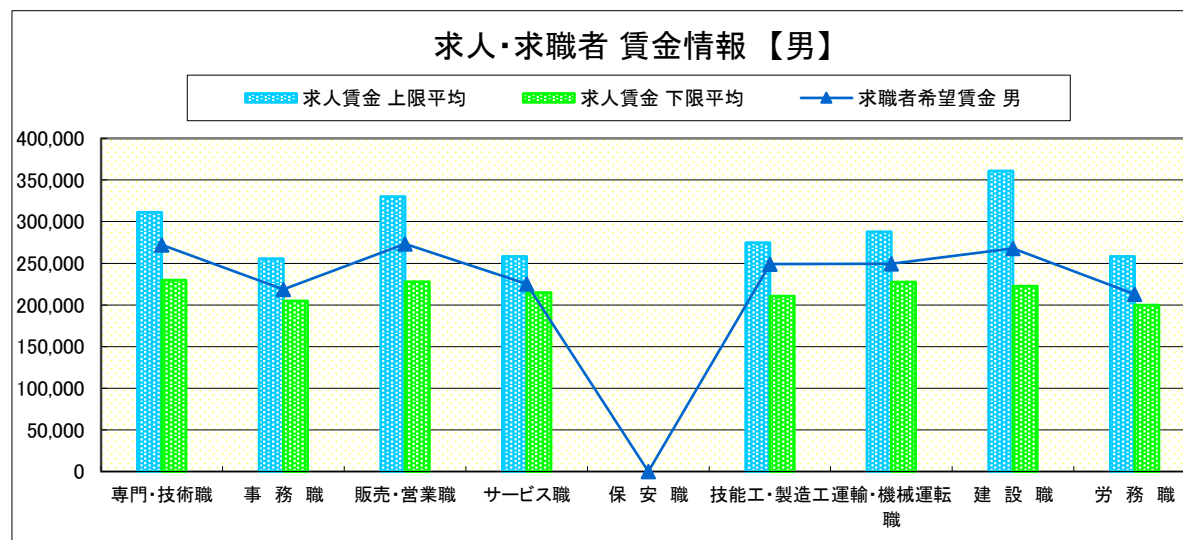
(単位:円)

		求人賃金		求職者希望賃金	
		上限平均	下限平均	男	女
職業別	専門・技術職	311,151	230,042	272,167	236,673
	事務職	255,551	204,904	218,667	204,972
	販売・営業職	330,182	228,092	273,333	204,444
	サービス職	258,292	214,848	225,417	201,424
	保安職	-	-	-	-
	技能工・製造工	274,889	210,487	248,953	209,048
	運輸・機械運転職	287,920	227,610	249,596	-
	建設職	360,711	222,596	268,000	-
	労務職	258,250	200,060	212,774	203,334
合計	289,346	219,258	241,946	212,538	

* 求人賃金・求職者希望賃金は、ハローワークシステム(職業紹介)新規求人・新規求職から抽出。

* 求人賃金については、男女不問である。

* 該当者が2人以下の欄は「-」で表記しています。



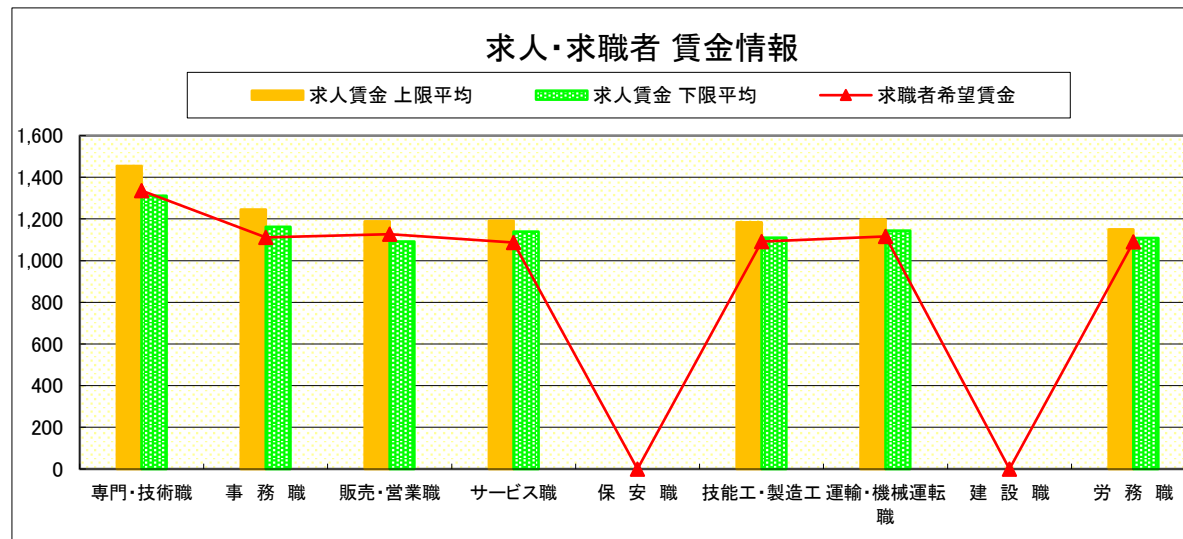
求人・求職者 賃金情報(パートタイム) 【3月】

県南2地区 《足利・佐野》

求人賃金・求職者希望賃金情報(常用)

(単位:円)

		求人賃金		求職者希望賃金	
		上限平均	下限平均		
職業別	専門・技術職	1,454	1,312		1,336
	事務職	1,245	1,163	-	1,111
	販売・営業職	1,188	1,092	-	1,127
	サービス職	1,192	1,140	-	1,087
	保安職	-	-	-	-
	技能工・製造工	1,185	1,110	-	1,091
	運輸・機械運転職	1,197	1,145	-	1,116
	建設職	-	-	-	-
	労務職	1,150	1,109	-	1,091
	合計	1,284	1,192	-	1,119



* 求人賃金・求職者希望賃金は、ハローワークシステム(職業紹介)新規求人・新規求職から抽出。

* 該当者が2人以下の欄は「-」で表記しています。

求人・求職者 賃金情報(フルタイム) 【3月】

県 北

《大田原・矢板・黒磯》

求人賃金・求職者希望賃金情報(常用)

(単位:円)

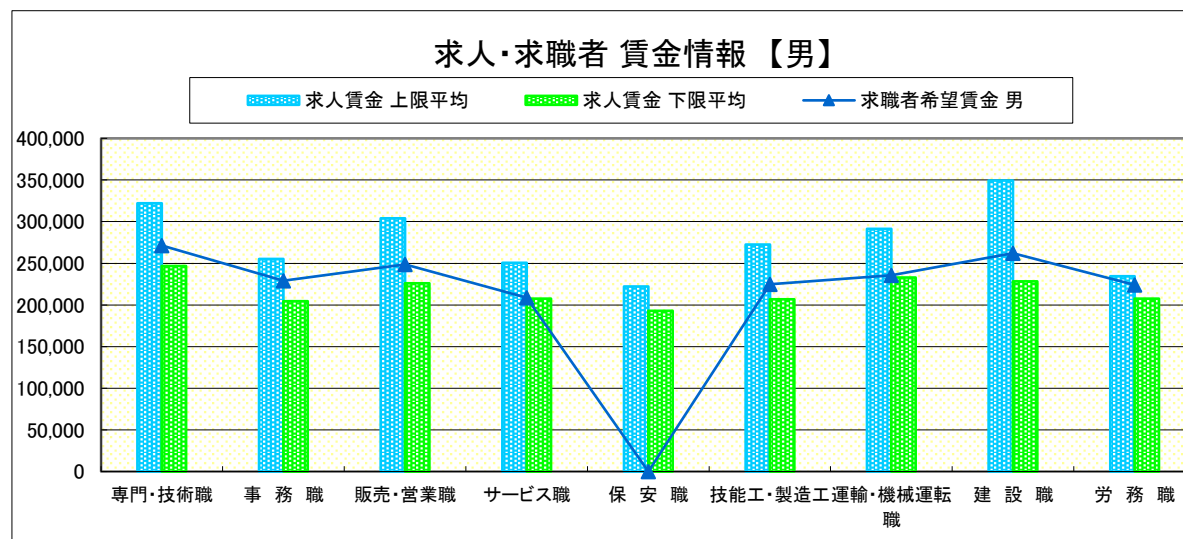
職業別		求人賃金		求職者希望賃金	
		上限平均	下限平均	男	女
職業別	専門・技術職	322,092	246,623	271,347	229,735
	事務職	255,280	204,620	228,968	199,660
	販売・営業職	303,905	226,145	248,770	197,500
	サービス職	250,695	207,573	208,704	203,308
	保安職	222,355	193,085	-	-
	技能工・製造工	272,454	206,939	224,716	193,739
	運輸・機械運転職	291,421	233,108	235,710	-
	建設職	349,186	228,325	262,045	-
	労務職	234,538	207,664	224,212	196,190
合計		289,983	222,685	236,774	204,975

* 求人賃金・求職者希望賃金は、ハローワークシステム(職業紹介)新規求人・新規求職から抽出。

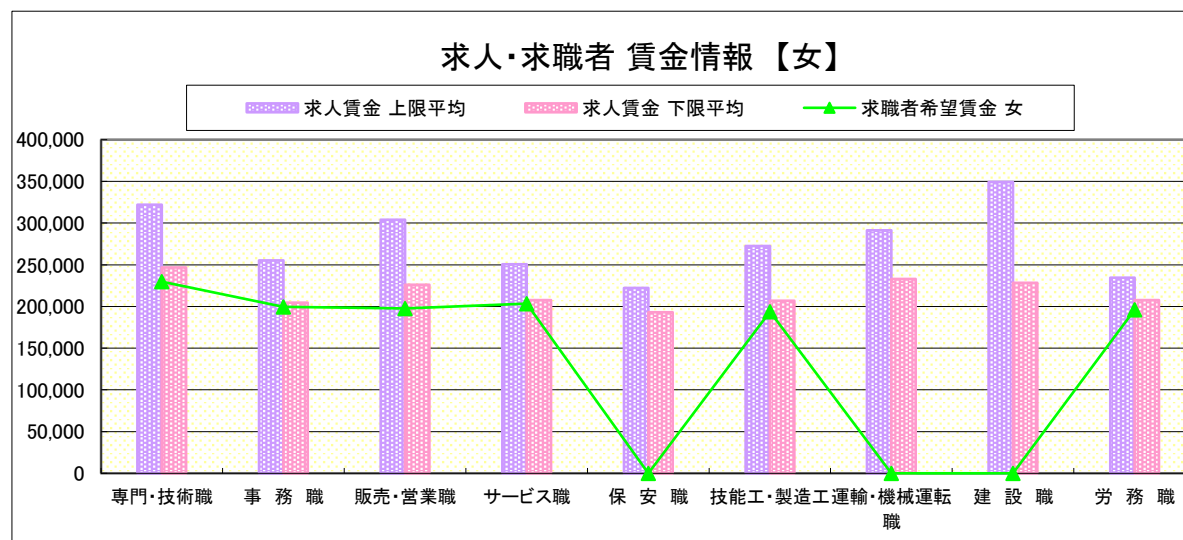
* 求人賃金については、男女不問である。

* 該当者が2人以下の欄は「-」で表記しています。

求人・求職者 賃金情報 【男】



求人・求職者 賃金情報 【女】

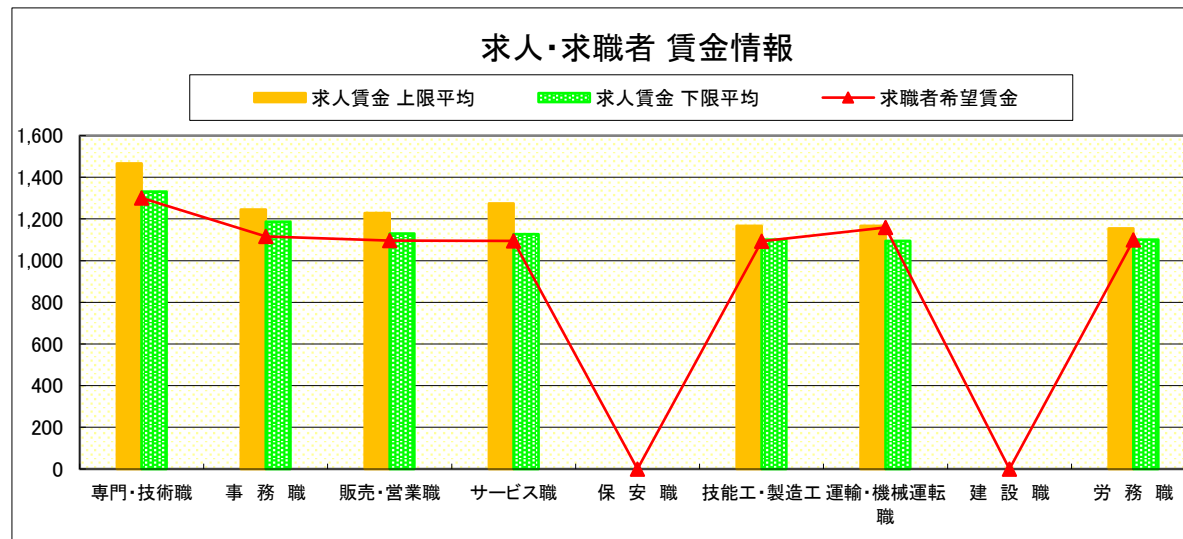


求人・求職者 賃金情報(パートタイム) 【3月】

県 北 《大田原・矢板・黒磯》

求人賃金・求職者希望賃金情報(常用) (単位:円)

		求人賃金		求職者希望賃金
		上限平均	下限平均	
職 業 別	専門・技術職	1,467	1,331	1,301
	事務職	1,245	1,187	1,116
	販売・営業職	1,229	1,131	1,096
	サービス職	1,274	1,126	1,095
	保安職	-	-	-
	技能工・製造工	1,167	1,101	1,093
	運輸・機械運転職	1,168	1,094	1,159
	建設職	-	-	-
	労務職	1,154	1,100	1,099
	合 計	1,281	1,173	1,125



* 求人賃金・求職者希望賃金は、ハローワークシステム(職業紹介)新規求人・新規求職から抽出。

* 該当者が2人以下の欄は「-」で表記しています。

求人・求職者 賃金情報(フルタイム) 【3月】

県 央

《宇都宮・那須烏山・鹿沼・真岡・日光》

求人賃金・求職者希望賃金情報(常用)

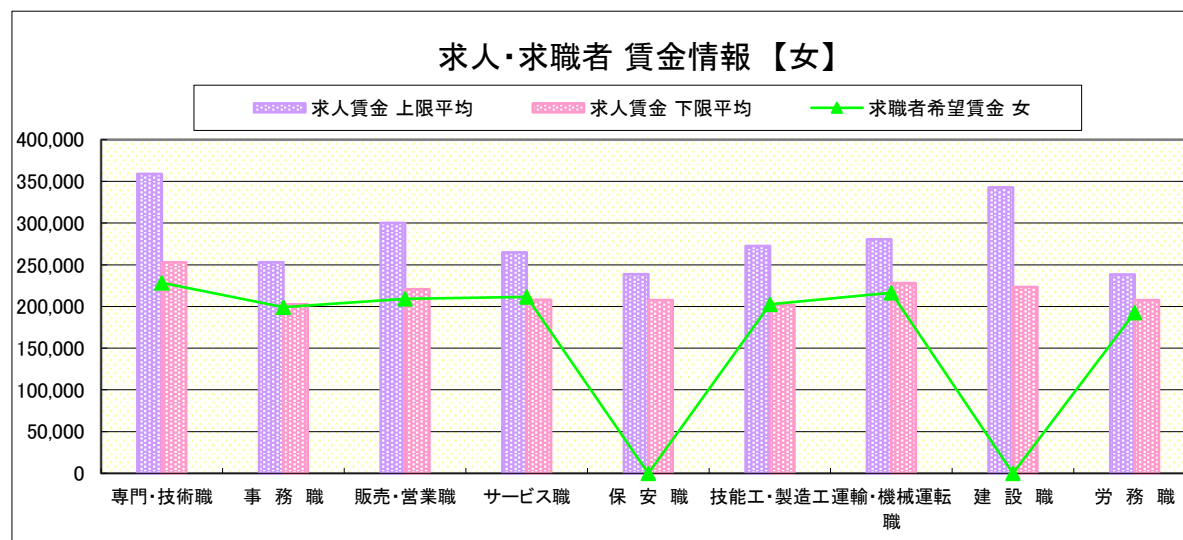
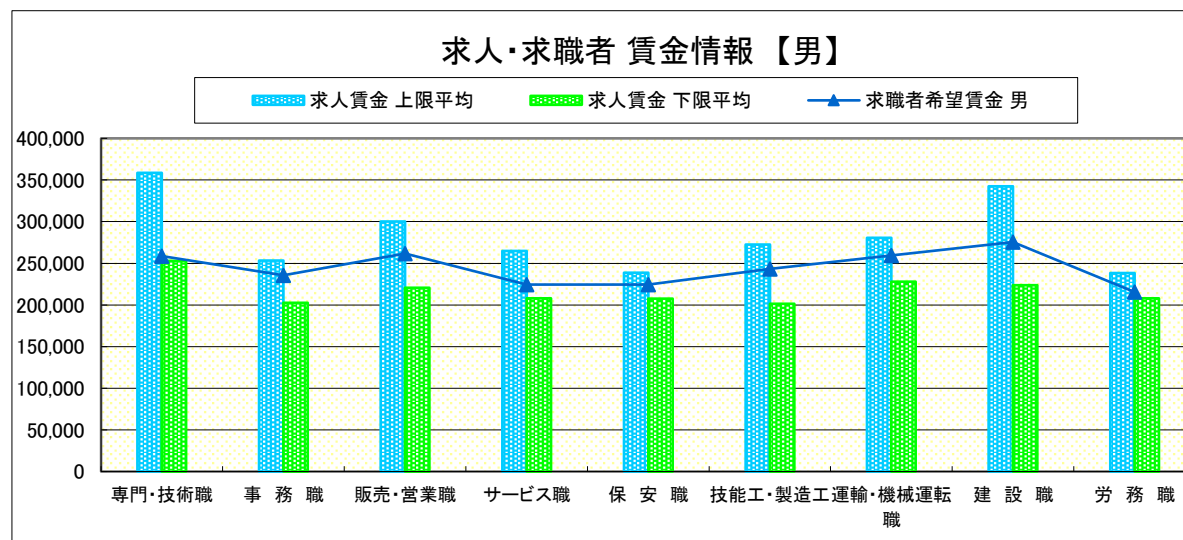
(単位:円)

職業別		求人賃金		求職者希望賃金	
		上限平均	下限平均	男	女
職業別	専門・技術職	358,684	252,919	258,778	228,447
	事務職	253,101	202,499	235,675	199,394
	販売・営業職	300,036	220,574	261,595	209,286
	サービス職	264,981	207,948	224,377	211,379
	保安職	238,670	207,526	224,375	-
	技能工・製造工	272,577	201,456	243,222	202,699
	運輸・機械運転職	280,407	227,888	259,400	216,667
	建設職	342,572	223,568	275,500	-
	労務職	238,330	207,811	215,484	192,757
合計		296,912	222,519	239,236	207,713

* 求人賃金・求職者希望賃金は、ハローワークシステム(職業紹介)新規求人・新規求職から抽出。

* 求人賃金については、男女不問である。

* 該当者が2人以下の欄は「-」で表記しています。



求人・求職者 賃金情報(パートタイム) 【3月】

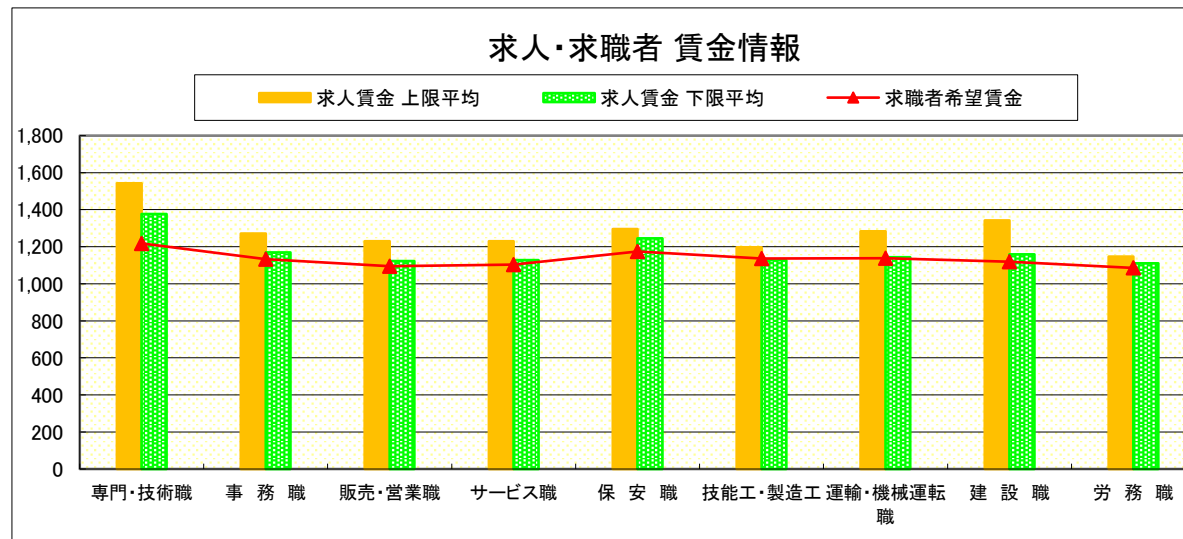
県 央

《宇都宮・那須烏山・鹿沼・真岡・日光》

求人賃金・求職者希望賃金情報(常用)

(単位:円)

		求人賃金		求職者希望賃金
		上限平均	下限平均	
職 業 別	専門・技術職	1,542	1,377	1,218
	事務職	1,271	1,169	1,133
	販売・営業職	1,229	1,122	1,096
	サービス職	1,230	1,128	1,103
	保安職	1,295	1,246	1,175
	技能工・製造工	1,197	1,129	1,136
	運輸・機械運転職	1,284	1,143	1,138
	建設職	1,342	1,159	1,120
	労務職	1,147	1,111	1,086
	合 計	1,259	1,166	1,120



* 求人賃金・求職者希望賃金は、ハローワークシステム(職業紹介)新規求人・新規求職から抽出。

* 該当者が2人以下の欄は「-」で表記しています。

求人・求職者 賃金情報(フルタイム) 【3月】

県 南

《栃木・佐野・足利・小山》

求人賃金・求職者希望賃金情報(常用)

(単位:円)

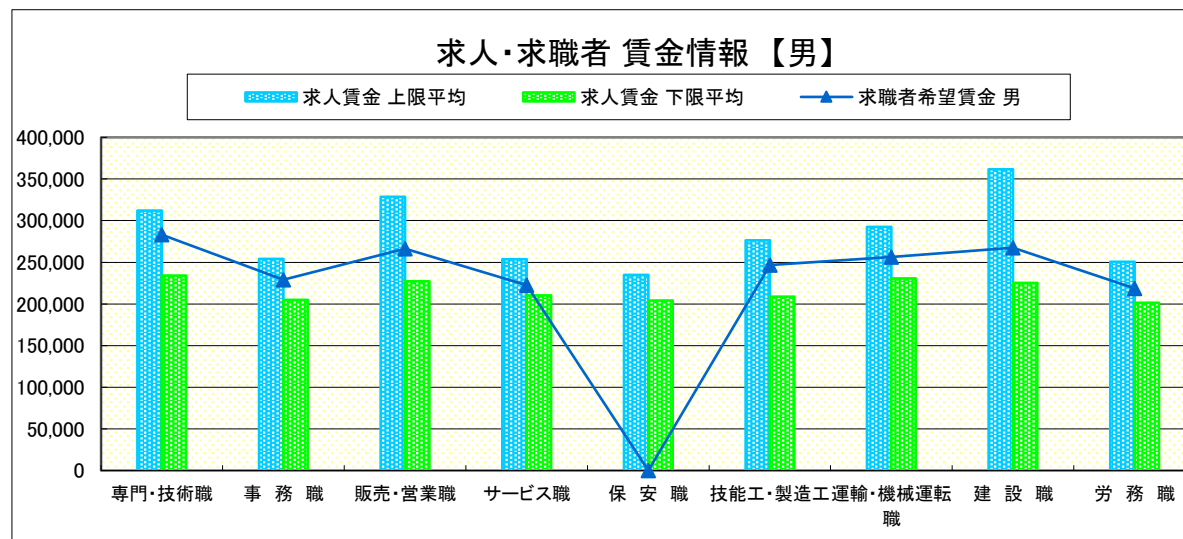
	職業別	求人賃金		求職者希望賃金	
		上限平均	下限平均	男	女
	専門・技術職	312,009	234,195	283,115	229,626
	事務職	254,183	204,821	229,186	205,875
	販売・営業職	328,505	227,219	266,394	201,709
	サービス職	253,656	210,133	222,458	200,840
	保安職	234,789	204,116	-	-
	技能工・製造工	276,232	208,683	246,834	210,866
	運輸・機械運転職	292,388	230,695	256,348	-
	建設職	361,558	225,093	267,333	-
	労務職	250,715	201,588	218,554	200,042
	合計	290,736	219,772	246,471	209,933

* 求人賃金・求職者希望賃金は、ハローワークシステム(職業紹介)新規求人・新規求職から抽出。

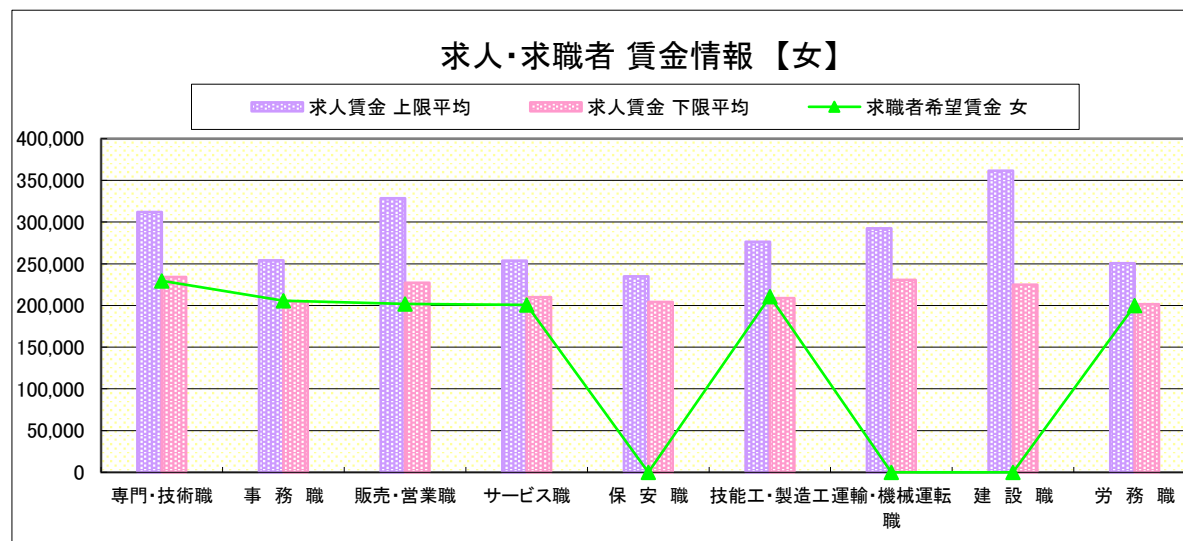
* 求人賃金については、男女不問である。

* 該当者が2人以下の欄は「-」で表記しています。

求人・求職者 賃金情報 【男】



求人・求職者 賃金情報 【女】

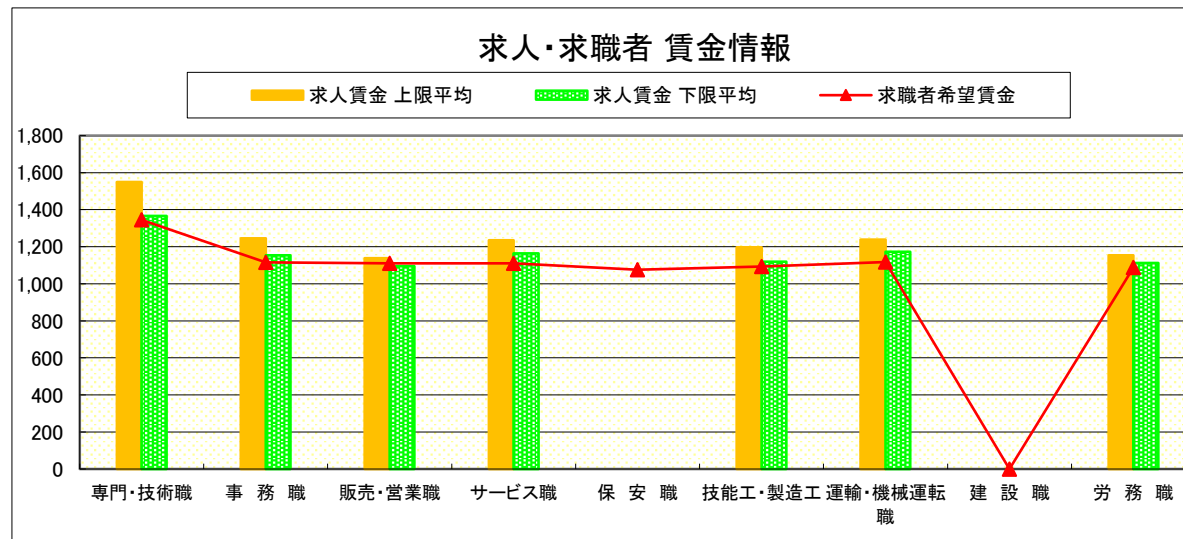


求人・求職者 賃金情報(パートタイム) 【3月】

県 南 《栃木・佐野・足利・小山》

求人賃金・求職者希望賃金情報(常用) (単位:円)

	職業別	求人賃金		求職者希望賃金
		上限平均	下限平均	
	専門・技術職	1,550	1,366	1,345
	事務職	1,245	1,154	1,117
	販売・営業職	1,138	1,095	1,111
	サービス職	1,234	1,163	1,111
	保安職	-	-	1,076
	技能工・製造工	1,198	1,119	1,094
	運輸・機械運転職	1,238	1,173	1,117
	建設職	-	-	-
	労務職	1,153	1,112	1,088
	合計	1,310	1,206	1,126



* 求人賃金・求職者希望賃金は、ハローワークシステム(職業紹介)新規求人・新規求職から抽出。

* 該当者が2人以下の欄は「-」で表記しています。

求人・求職者 賃金情報(フルタイム) 【3月】

宇 都 宮

求人賃金・求職者希望賃金情報(常用)

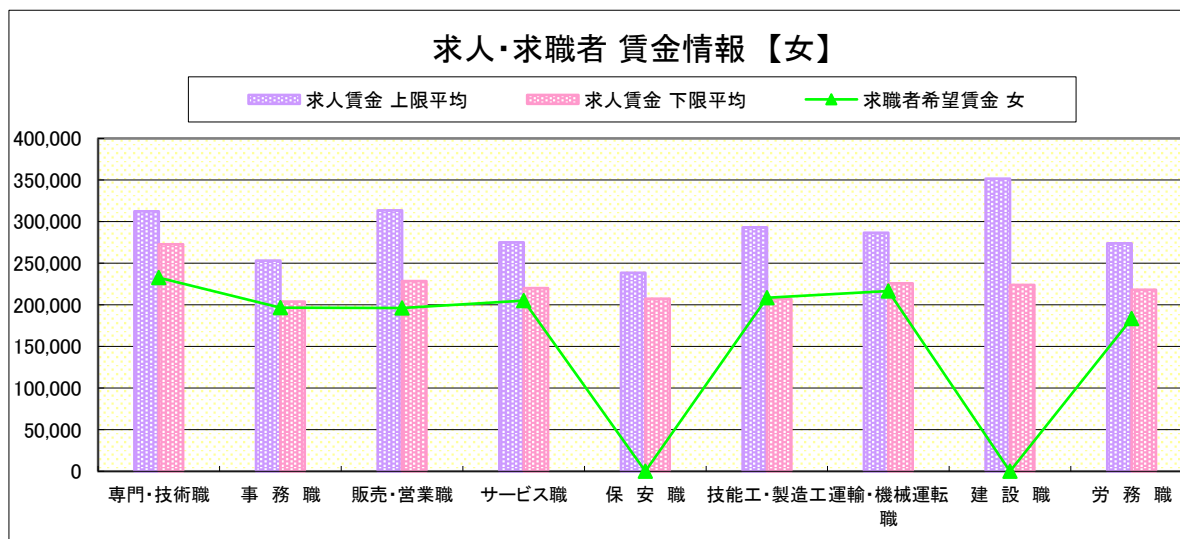
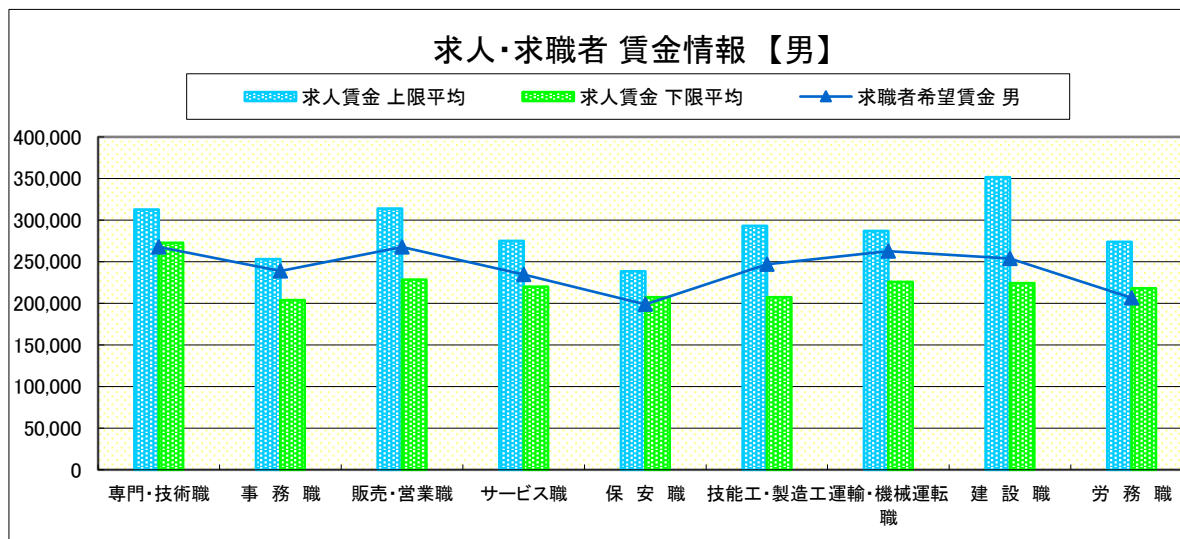
(単位:円)

	職 業 別	求人賃金		求職者希望賃金	
		上限平均	下限平均	男	女
	専門・技術職	312,599	272,678	267,778	232,661
	事務職	253,213	204,041	238,987	196,802
	販売・営業職	313,720	228,509	267,561	196,071
	サービス職	275,196	220,018	234,839	205,167
	保安職	238,670	207,526	198,750	-
	技能工・製造工	293,179	207,188	246,782	208,438
	運輸・機械運転職	286,805	225,841	262,571	216,667
	建設職	351,738	224,080	254,000	-
	労務職	274,083	218,212	206,667	183,529
	合 計	297,346	243,799	246,198	207,046

* 求人賃金・求職者希望賃金は、ハローワークシステム(職業紹介)新規求人・新規求職から抽出。

* 求人賃金については、男女不問である。

* 該当者が2人以下の欄は「-」で表記しています。



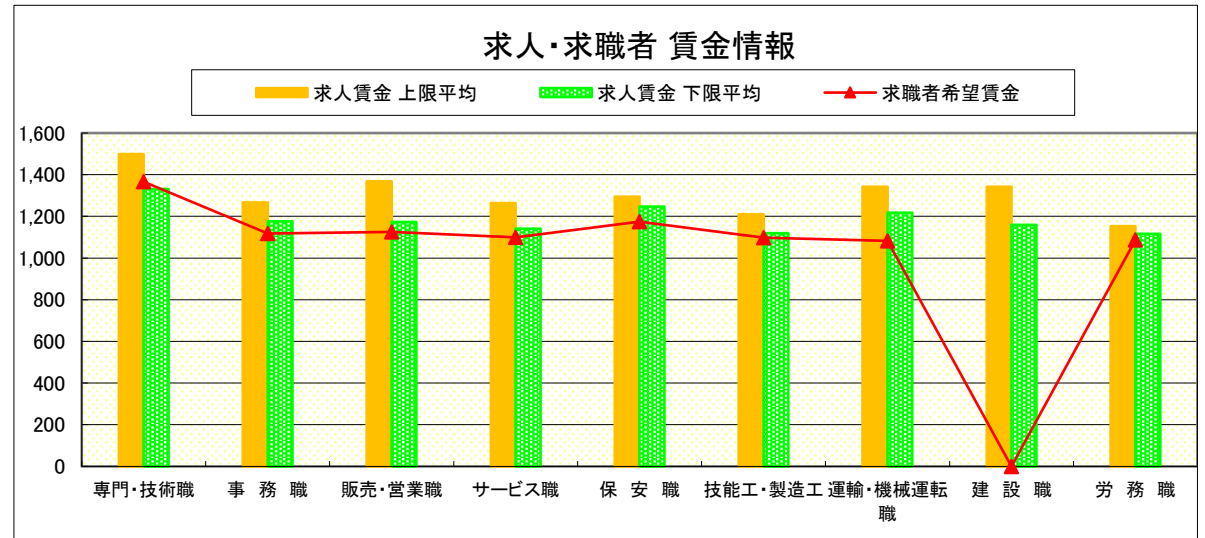
求人・求職者 賃金情報(パートタイム) 【3月】

宇 都 宮

求人賃金・求職者希望賃金情報(常用)

(単位:円)

	職業別	求人賃金		求職者希望賃金
		上限平均	下限平均	
	専門・技術職	1,499	1,331	1,366
	事務職	1,267	1,176	1,117
	販売・営業職	1,368	1,173	1,126
	サービス職	1,264	1,141	1,100
	保安職	1,295	1,246	1,175
	技能工・製造工	1,210	1,119	1,098
	運輸・機械運転職	1,342	1,218	1,082
	建設職	1,342	1,159	-
	労務職	1,153	1,116	1,087
	合計	1,339	1,218	1,144



* 求人賃金・求職者希望賃金は、ハローワークシステム(職業紹介)新規求人・新規求職から抽出。

* 該当者が2人以下の欄は「-」で表記しています。

求人・求職者 賃金情報(フルタイム) 【3月】

那 須 烏 山

求人賃金・求職者希望賃金情報(常用)

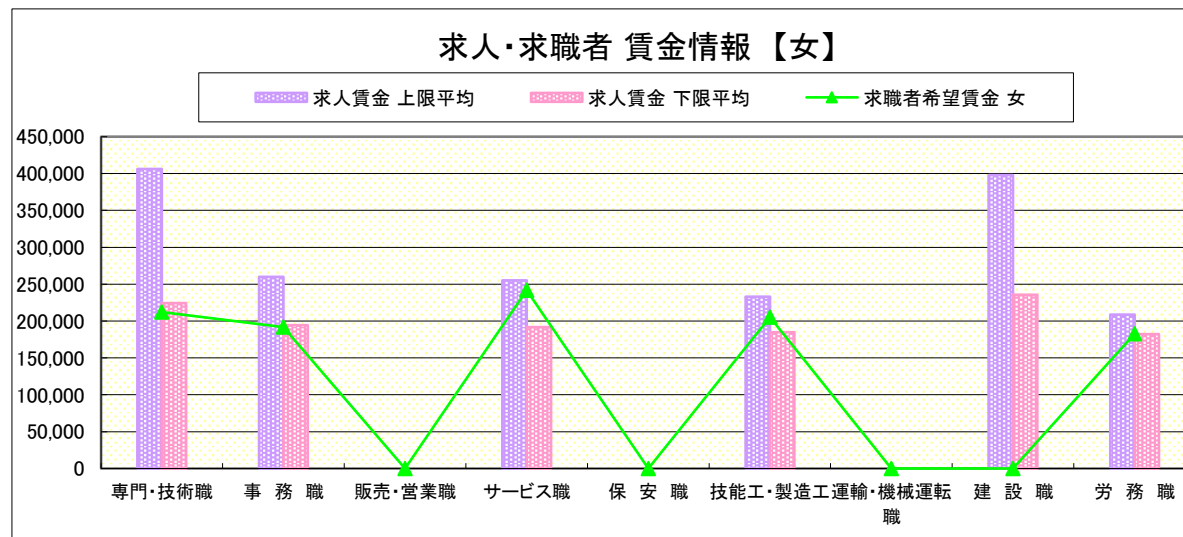
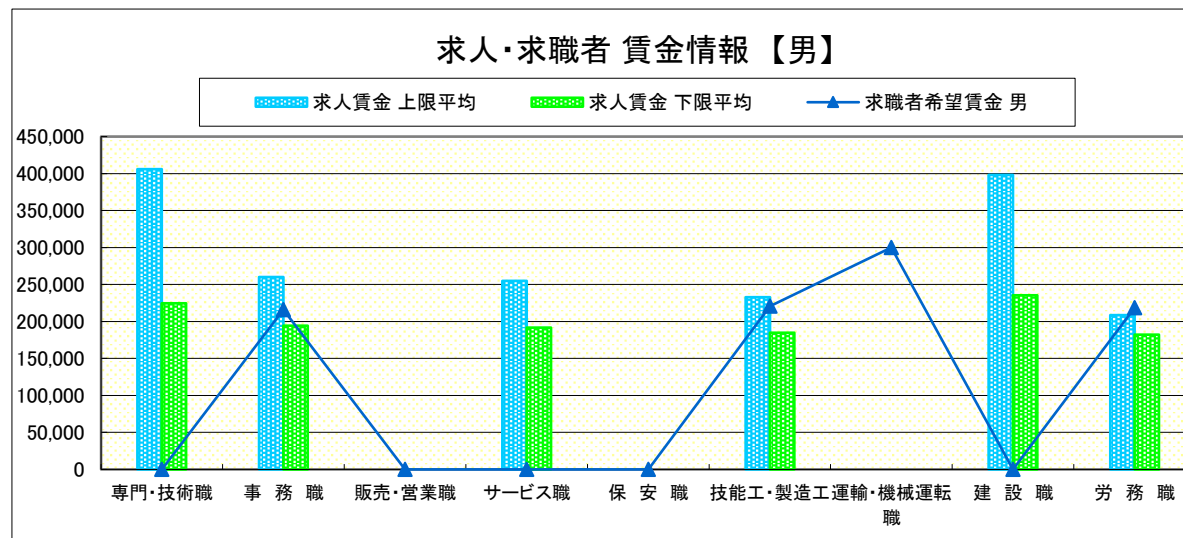
(単位:円)

		求人賃金		求職者希望賃金	
		上限平均	下限平均	男	女
職 業 別	専門・技術職	406,106	224,492	-	212,000
	事務職	259,880	194,330	216,000	191,667
	販売・営業職	-	-	-	-
	サービス職	255,015	191,705	-	241,667
	保安職	-	-	-	-
	技能工・製造工	232,985	185,001	220,625	205,000
	運輸・機械運転職	-	-	300,000	-
	建設職	398,007	235,633	-	-
	労務職	208,667	182,000	218,750	182,500
	合 計	311,122	206,009	230,000	206,667

* 求人賃金・求職者希望賃金は、ハローワークシステム(職業紹介)新規求人・新規求職から抽出。

* 求人賃金については、男女不問である。

* 該当者が2人以下の欄は「-」で表記しています。



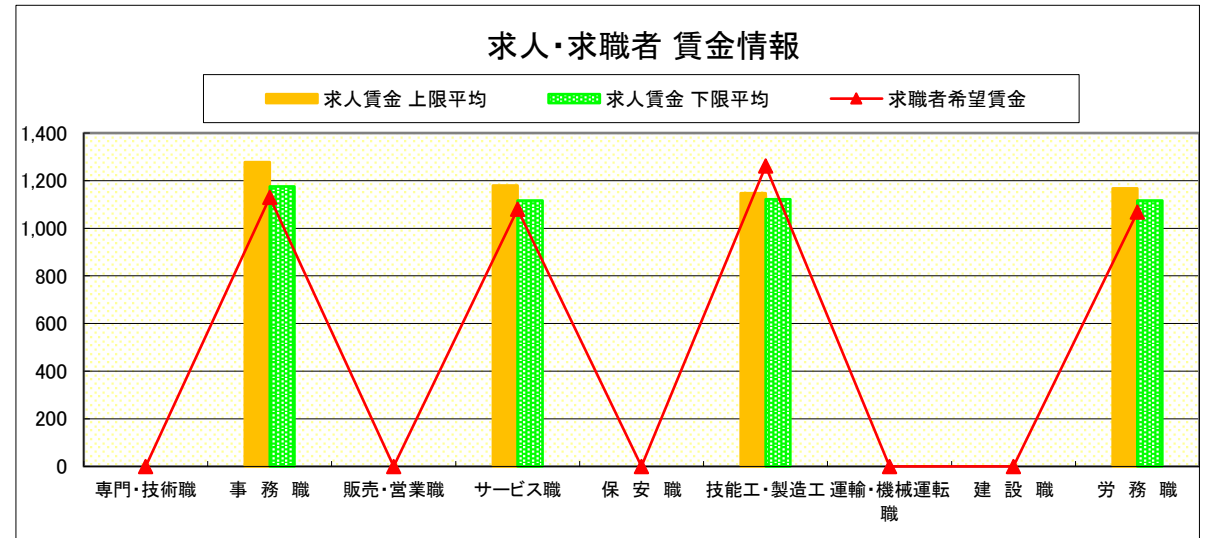
求人・求職者 賃金情報(パートタイム) 【3月】

那 須 烏 山

求人賃金・求職者希望賃金情報(常用)

(単位:円)

		求人賃金		求職者希望賃金
		上限平均	下限平均	
職 業 別	専門・技術職	-	-	-
	事務職	1,278	1,175	1,130
	販売・営業職	-	-	-
	サービス職	1,179	1,116	1,080
	保安職	-	-	-
	技能工・製造工	1,148	1,122	1,261
	運輸・機械運転職	-	-	-
	建設職	-	-	-
	労務職	1,167	1,117	1,068
	合 計	1,207	1,133	1,109



* 求人賃金・求職者希望賃金は、ハローワークシステム(職業紹介)新規求人・新規求職から抽出。

* 該当者が2人以下の欄は「-」で表記しています。

求人・求職者 賃金情報(フルタイム) 【3月】

鹿 沼

求人賃金・求職者希望賃金情報(常用)

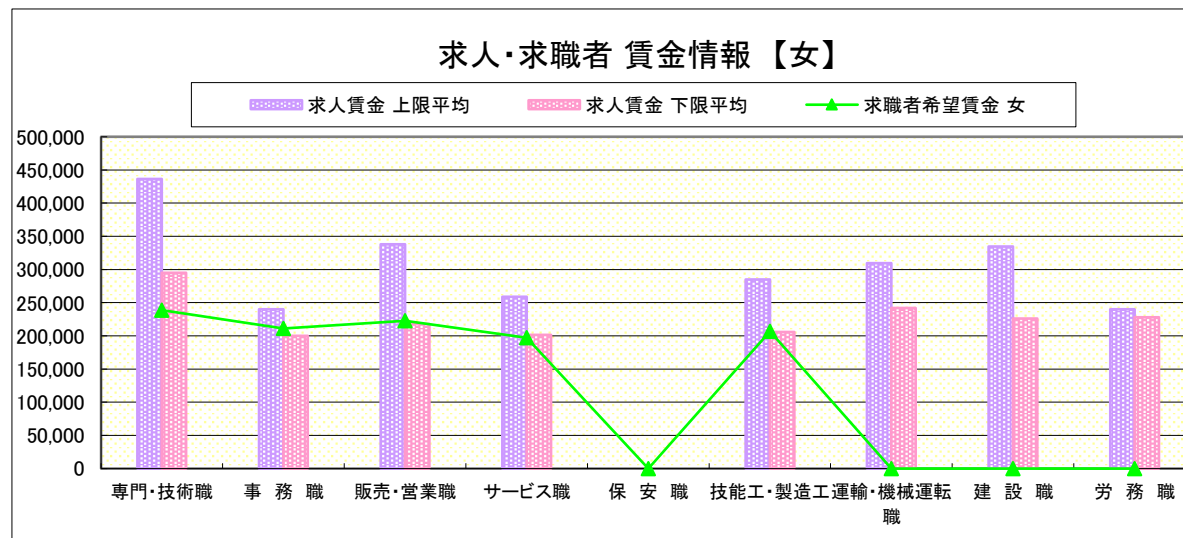
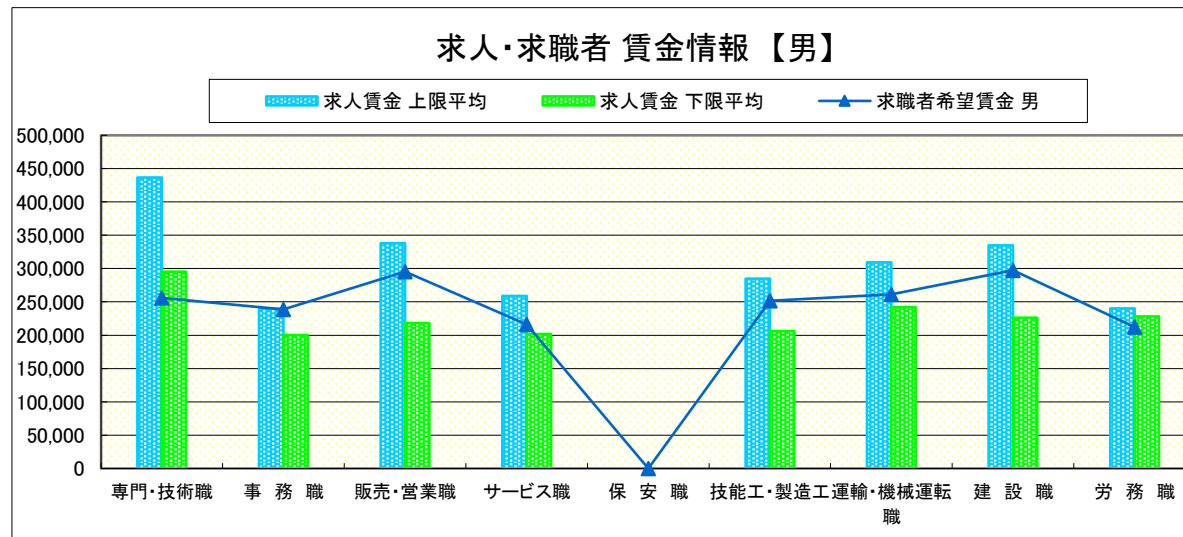
(単位:円)

職業別	職種	求人賃金		求職者希望賃金	
		上限平均	下限平均	男	女
職 業 別	専門・技術職	436,559	295,257	256,000	238,750
	事務職	239,887	200,218	238,889	211,154
	販売・営業職	337,938	217,886	295,556	222,500
	サービス職	258,855	201,701	216,000	197,143
	保安職	-	-	-	-
	技能工・製造工	284,906	205,975	251,667	206,667
	運輸・機械運転職	309,400	242,126	261,429	-
	建設職	334,538	226,077	297,500	-
	労務職	240,253	228,171	212,143	-
合計		313,903	226,660	249,579	211,404

* 求人賃金・求職者希望賃金は、ハローワークシステム(職業紹介)新規求人・新規求職から抽出。

* 求人賃金については、男女不問である。

* 該当者が2人以下の欄は「-」で表記しています。



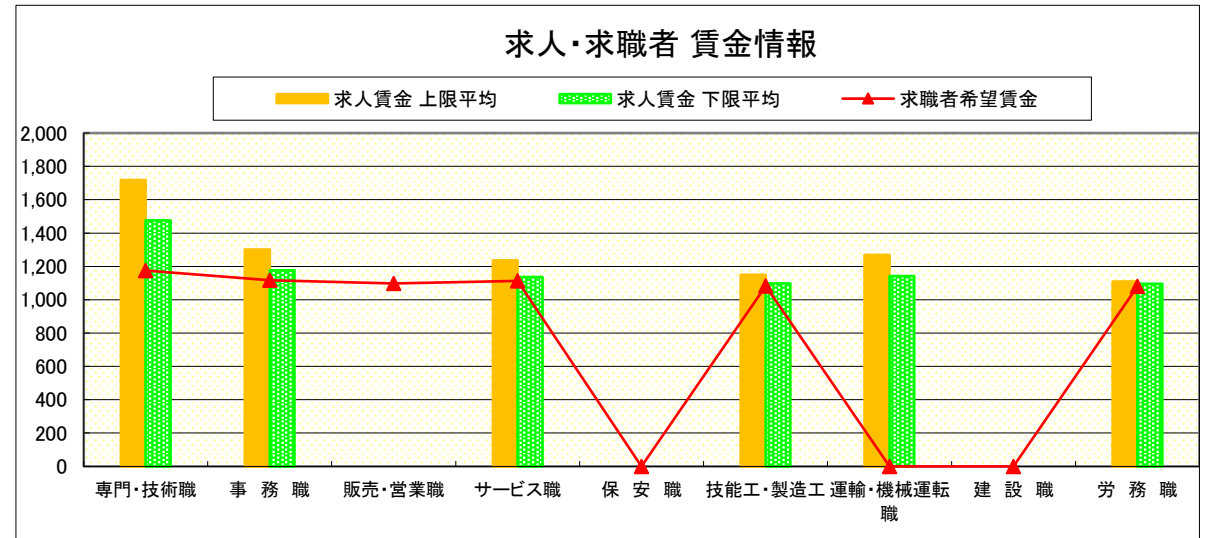
求人・求職者 賃金情報(パートタイム) 【3月】

鹿 沼

求人賃金・求職者希望賃金情報(常用)

(単位:円)

	職業別	求人賃金		求職者希望賃金
		上限平均	下限平均	
	専門・技術職	1,717	1,475	1,175
	事務職	1,301	1,176	1,117
	販売・営業職	-	-	1,097
	サービス職	1,236	1,136	1,112
	保安職	-	-	-
	技能工・製造工	1,150	1,098	1,083
	運輸・機械運転職	1,268	1,141	-
	建設職	-	-	-
	労務職	1,109	1,096	1,081
	合計	1,259	1,161	1,104



* 求人賃金・求職者希望賃金は、ハローワークシステム(職業紹介)新規求人・新規求職から抽出。

* 該当者が2人以下の欄は「-」で表記しています。

求人・求職者 賃金情報(フルタイム) 【3月】

栃 木

求人賃金・求職者希望賃金情報(常用)

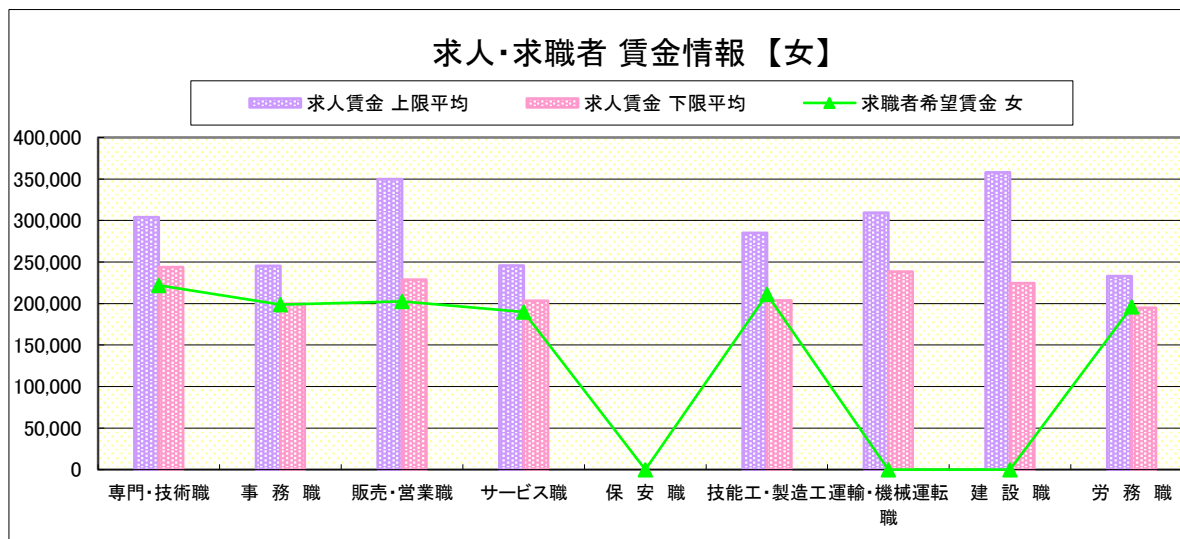
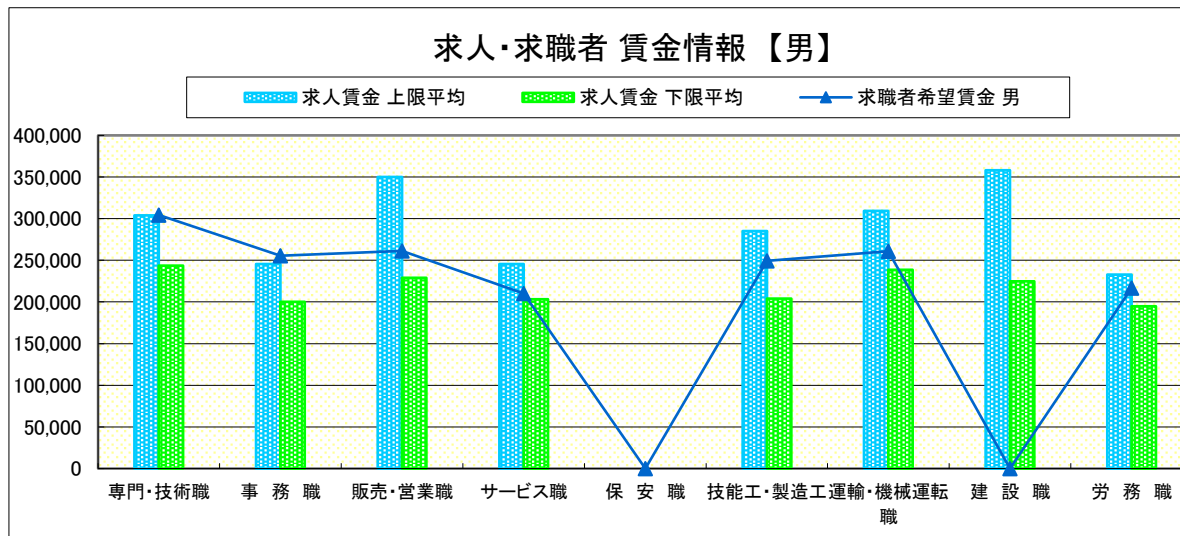
(単位:円)

職業別	求人賃金	求人賃金		求職者希望賃金	
		上限平均	下限平均	男	女
専門・技術職	303,838	243,707	304,375	221,923	
事務職	245,346	200,073	255,600	198,871	
販売・営業職	350,028	228,917	261,111	202,500	
サービス職	245,633	203,337	210,000	190,000	
保安職	-	-	-	-	
技能工・製造工	285,037	203,929	249,231	211,250	
運輸・機械運転職	309,415	238,526	261,000	-	
建設職	357,939	224,676	-	-	
労務職	233,027	194,895	216,667	196,000	
合計	291,144	220,478	254,148	203,151	

* 求人賃金・求職者希望賃金は、ハローワークシステム(職業紹介)新規求人・新規求職から抽出。

* 求人賃金については、男女不問である。

* 該当者が2人以下の欄は「-」で表記しています。



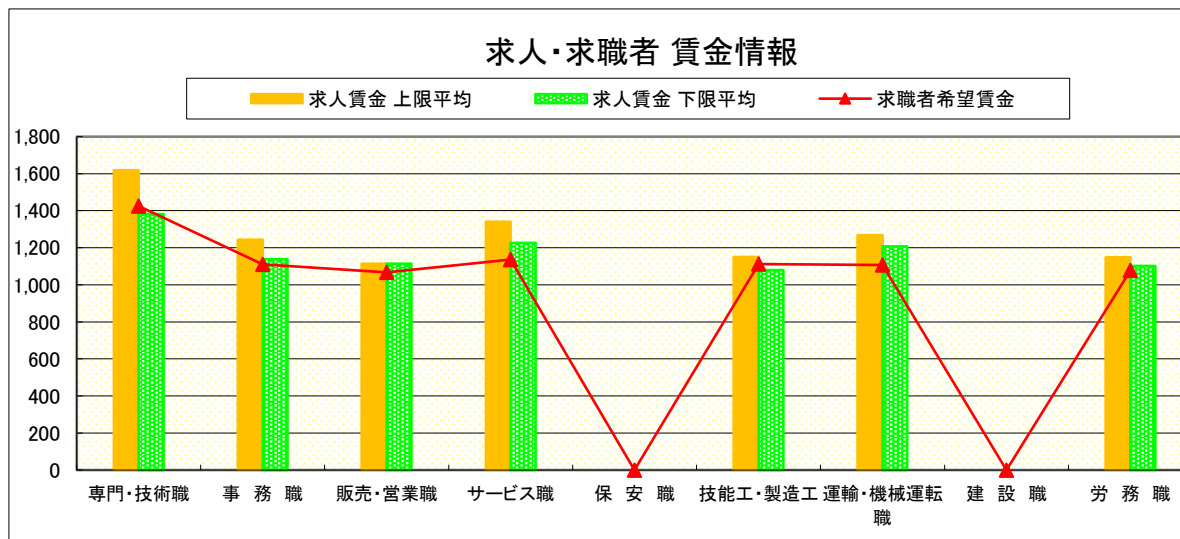
求人・求職者 賃金情報(パートタイム) 【3月】

栃 木

求人賃金・求職者希望賃金情報(常用)

(単位:円)

	求人賃金	求職者希望賃金		
		上限平均	下限平均	
職 業 別	専門・技術職	1,619	1,382	1,425
	事務職	1,244	1,139	1,111
	販売・営業職	1,114	1,114	1,068
	サービス職	1,340	1,226	1,137
	保安職	-	-	-
	技能工・製造工	1,150	1,079	1,112
	運輸・機械運転職	1,267	1,207	1,107
	建設職	-	-	-
	労務職	1,148	1,102	1,077
	合 計	1,365	1,232	1,128



* 求人賃金・求職者希望賃金は、ハローワークシステム(職業紹介)新規求人・新規求職から抽出。

* 該当者が2人以下の欄は「-」で表記しています。

求人・求職者 賃金情報(フルタイム) 【3月】

佐 野

求人賃金・求職者希望賃金情報(常用)

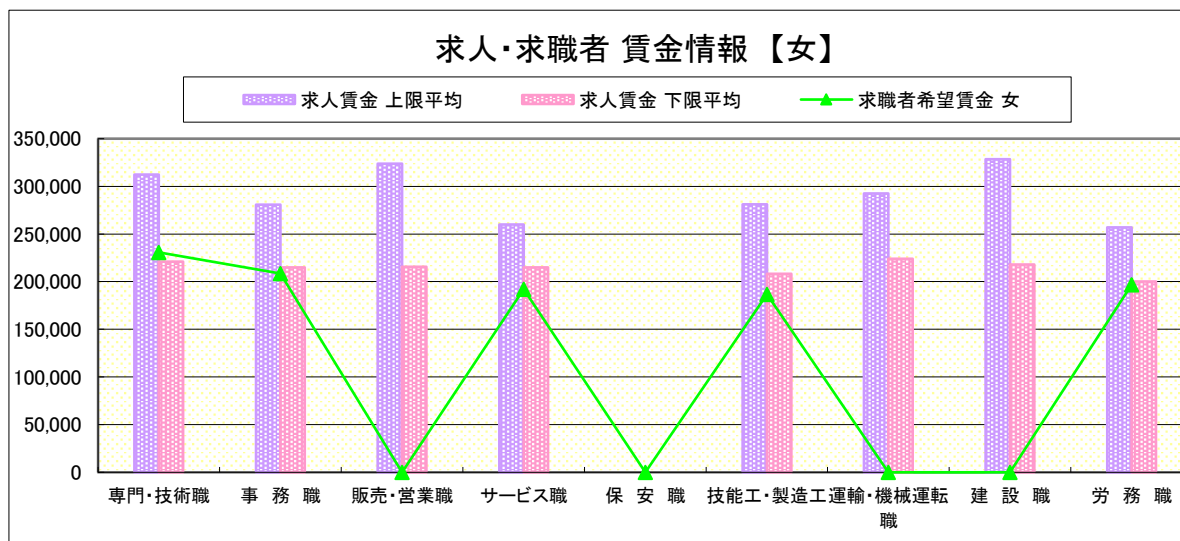
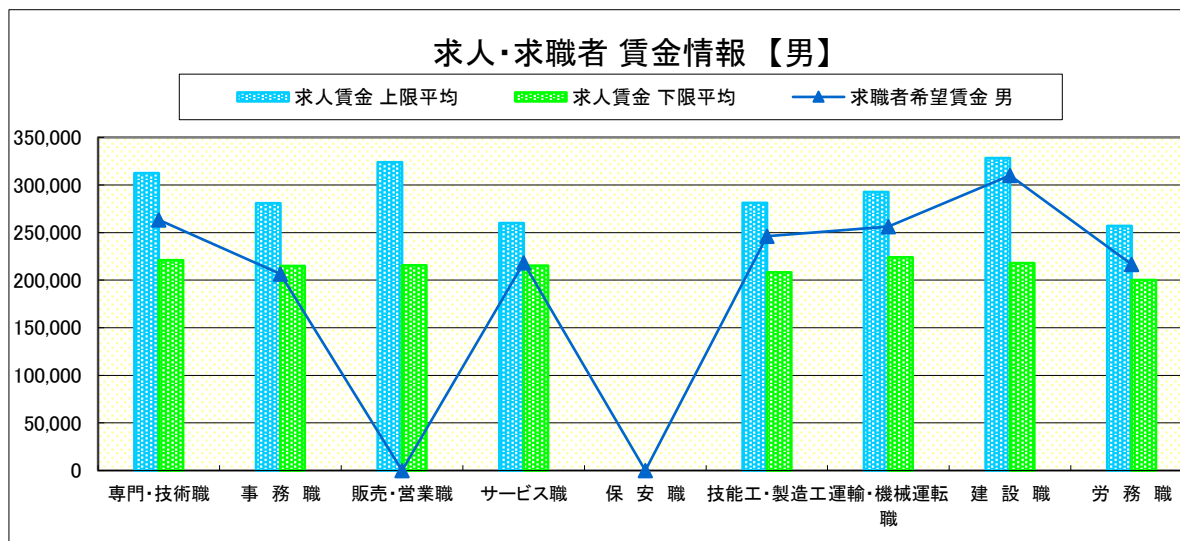
(単位:円)

職業別		求人賃金		求職者希望賃金	
		上限平均	下限平均	男	女
職業別	専門・技術職	312,441	220,996	263,333	230,714
	事務職	280,817	215,052	206,667	208,667
	販売・営業職	323,700	215,508	-	-
	サービス職	259,908	215,089	218,333	192,222
	保安職	-	-	-	-
	技能工・製造工	281,113	208,104	246,087	186,667
	運輸・機械運転職	292,570	224,122	256,250	-
	建設職	328,300	217,919	310,000	-
	労務職	257,044	200,176	216,500	196,667
合計		291,033	214,226	241,318	209,651

* 求人賃金・求職者希望賃金は、ハローワークシステム(職業紹介)新規求人・新規求職から抽出。

* 求人賃金については、男女不問である。

* 該当者が2人以下の欄は「-」で表記しています。



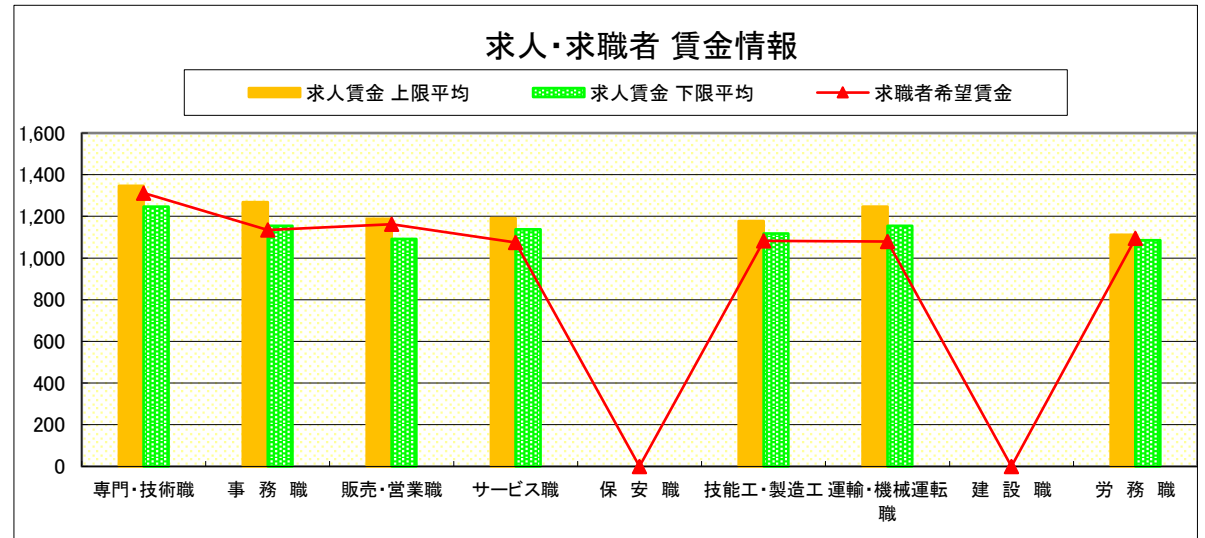
求人・求職者 賃金情報(パートタイム) 【3月】

佐 野

求人賃金・求職者希望賃金情報(常用)

(単位:円)

	職業別	求人賃金		求職者希望賃金
		上限平均	下限平均	
	専門・技術職	1,346	1,246	1,312
	事務職	1,268	1,154	1,134
	販売・営業職	1,188	1,092	1,162
	サービス職	1,191	1,137	1,075
	保安職	-	-	-
	技能工・製造工	1,178	1,118	1,082
	運輸・機械運転職	1,246	1,155	1,079
	建設職	-	-	-
	労務職	1,111	1,086	1,095
	合計	1,229	1,151	1,121



* 求人賃金・求職者希望賃金は、ハローワークシステム(職業紹介)新規求人・新規求職から抽出。

* 該当者が2人以下の欄は「-」で表記しています。

求人・求職者 賃金情報(フルタイム) 【3月】

足 利

求人賃金・求職者希望賃金情報(常用)

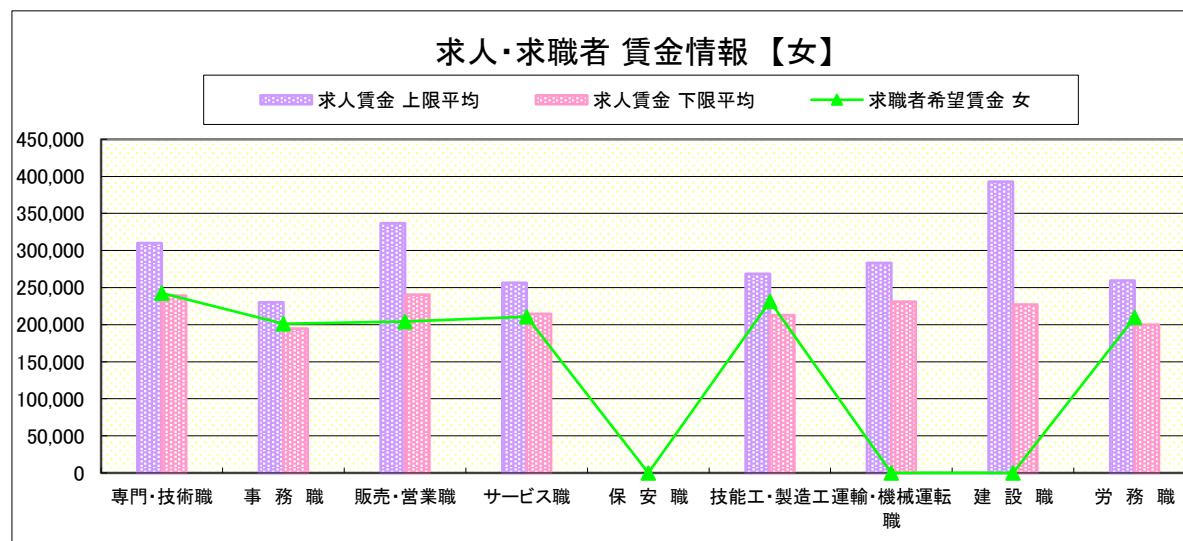
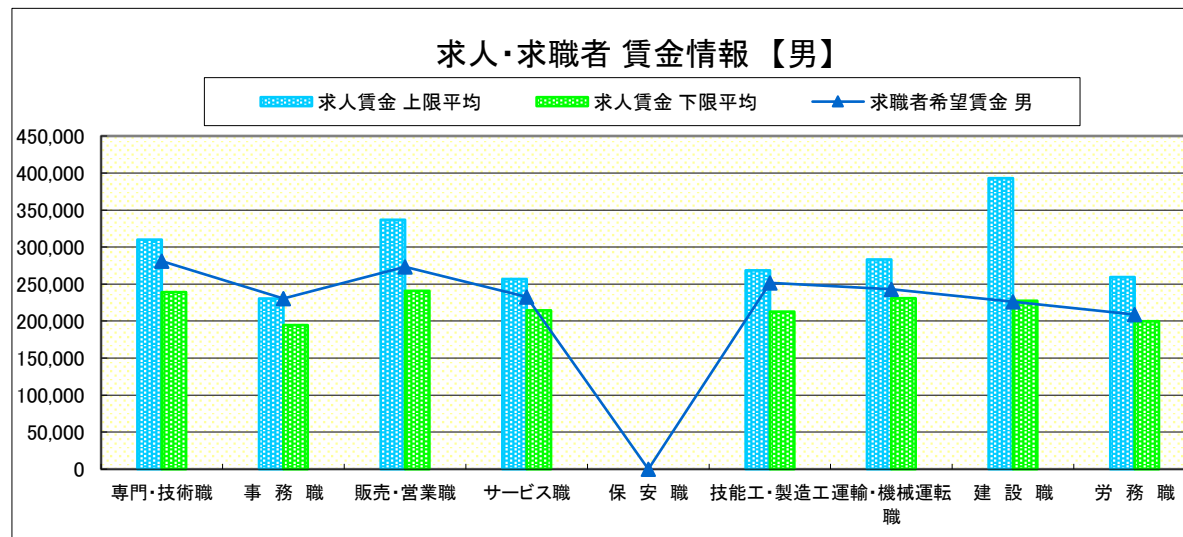
(単位:円)

職業別		求人賃金		求職者希望賃金	
		上限平均	下限平均	男	女
職 業 別	専門・技術職	309,860	239,088	281,000	242,632
	事務職	230,284	194,756	230,667	201,277
	販売・営業職	336,663	240,675	273,333	204,444
	サービス職	256,676	214,606	232,500	210,625
	保安職	-	-	-	-
	技能工・製造工	268,664	212,870	251,818	231,429
	運輸・機械運転職	283,269	231,098	242,941	-
	建設職	393,121	227,273	226,000	-
	労務職	259,456	199,943	209,048	210,000
	合 計	287,659	224,289	242,574	215,424

* 求人賃金・求職者希望賃金は、ハローワークシステム(職業紹介)新規求人・新規求職から抽出。

* 求人賃金については、男女不問である。

* 該当者が2人以下の欄は「-」で表記しています。



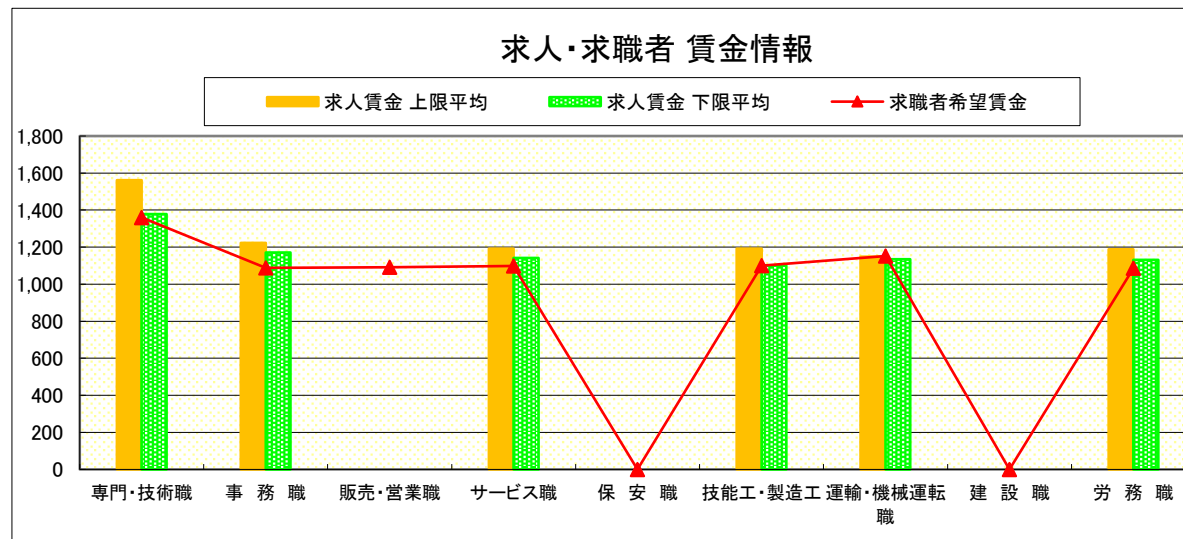
求人・求職者 賃金情報(パートタイム) 【3月】

足 利

求人賃金・求職者希望賃金情報(常用)

(単位:円)

		求人賃金		求職者希望賃金
		上限平均	下限平均	
職 業 別	専門・技術職	1,561	1,378	1,360
	事務職	1,222	1,171	1,088
	販売・営業職	-	-	1,091
	サービス職	1,192	1,142	1,098
	保安職	-	-	-
	技能工・製造工	1,191	1,101	1,100
	運輸・機械運転職	1,148	1,134	1,152
	建設職	-	-	-
	労務職	1,189	1,132	1,086
	合 計	1,339	1,233	1,117



* 求人賃金・求職者希望賃金は、ハローワークシステム(職業紹介)新規求人・新規求職から抽出。

* 該当者が2人以下の欄は「-」で表記しています。

求人・求職者 賃金情報(フルタイム) 【3月】

真 岡

求人賃金・求職者希望賃金情報(常用)

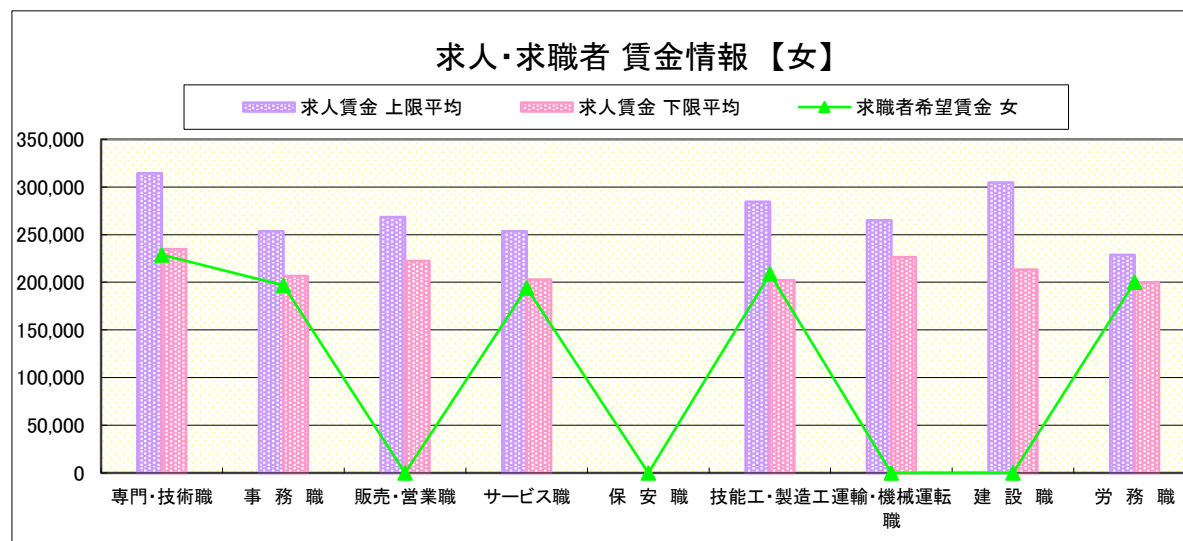
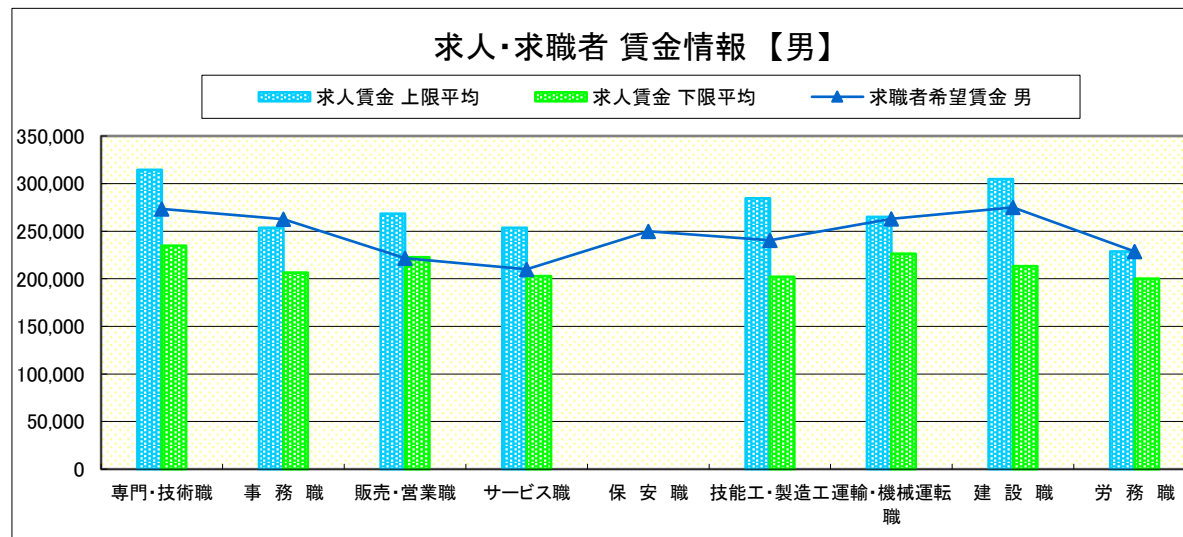
(単位:円)

	求人賃金	求職者希望賃金			
		上限平均	下限平均	男	女
職 業 別	専門・技術職	314,481	234,817	273,333	228,824
	事務職	253,694	206,641	262,500	196,757
	販売・営業職	268,248	222,490	221,667	-
	サービス職	253,521	202,756	210,000	194,167
	保安職	-	-	250,000	-
	技能工・製造工	284,567	202,209	240,370	208,947
	運輸・機械運転職	264,926	226,403	263,000	-
	建設職	304,577	213,169	275,000	-
	労務職	228,610	199,973	228,750	200,000
	合計	279,996	216,156	243,699	203,565

* 求人賃金・求職者希望賃金は、ハローワークシステム(職業紹介)新規求人・新規求職から抽出。

* 求人賃金については、男女不問である。

* 該当者が2人以下の欄は「-」で表記しています。



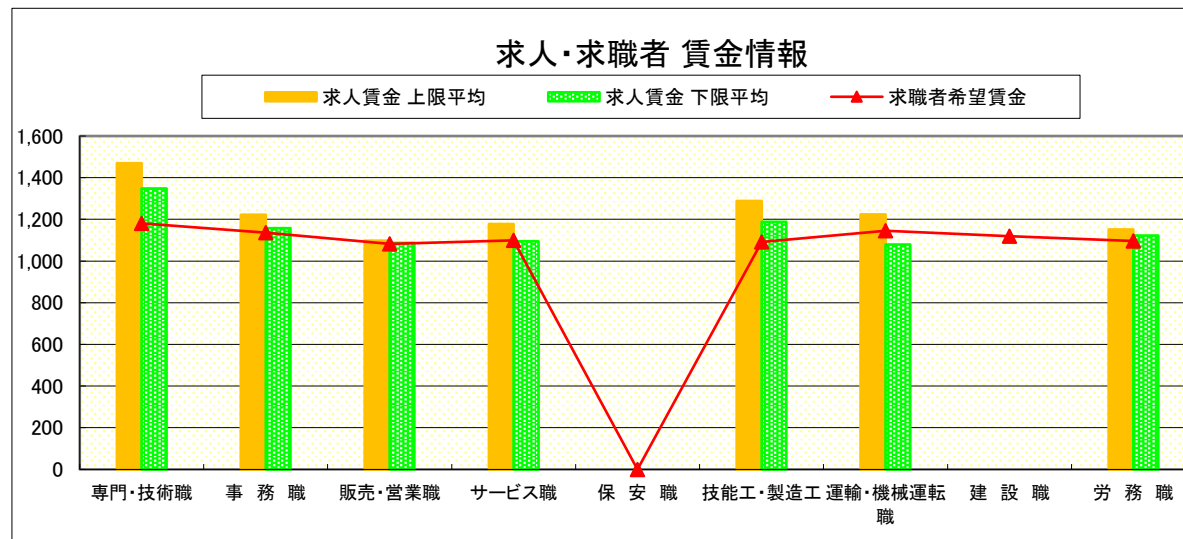
求人・求職者 賃金情報(パートタイム) 【3月】

真 岡

求人賃金・求職者希望賃金情報(常用)

(単位:円)

	職業別	求人賃金		求職者希望賃金
		上限平均	下限平均	
	専門・技術職	1,470	1,348	1,181
	事務職	1,222	1,157	1,136
	販売・営業職	1,098	1,087	1,082
	サービス職	1,178	1,095	1,099
	保安職	-	-	-
	技能工・製造工	1,288	1,188	1,092
	運輸・機械運転職	1,223	1,080	1,146
	建設職	-	-	1,120
	労務職	1,151	1,122	1,096
	合計	1,207	1,151	1,115



* 求人賃金・求職者希望賃金は、ハローワークシステム(職業紹介)新規求人・新規求職から抽出。

* 該当者が2人以下の欄は「-」で表記しています。

求人・求職者 賃金情報(フルタイム) 【3月】

矢板

求人賃金・求職者希望賃金情報(常用)

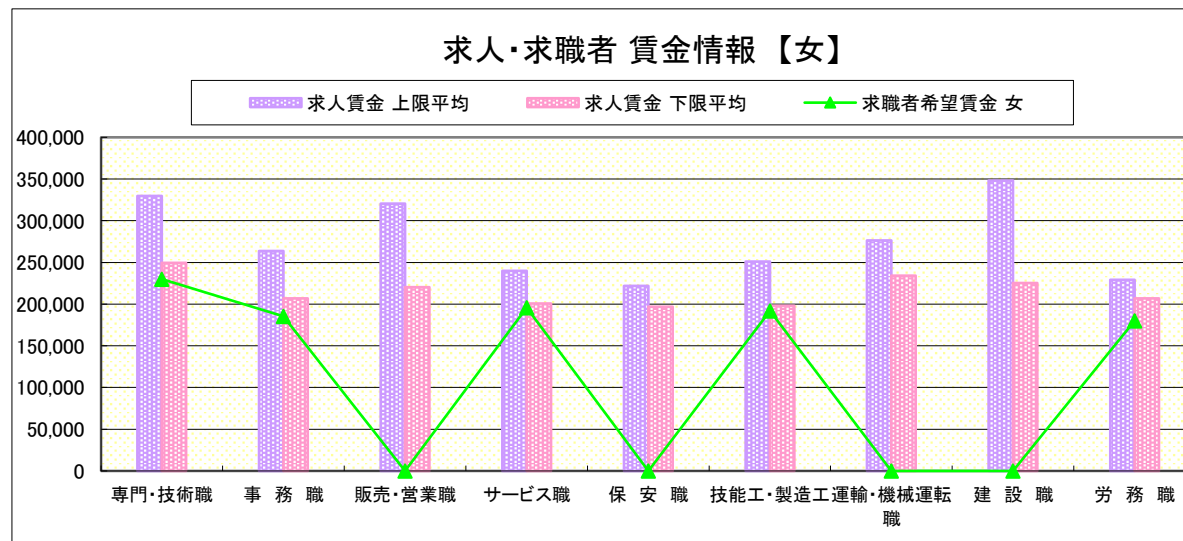
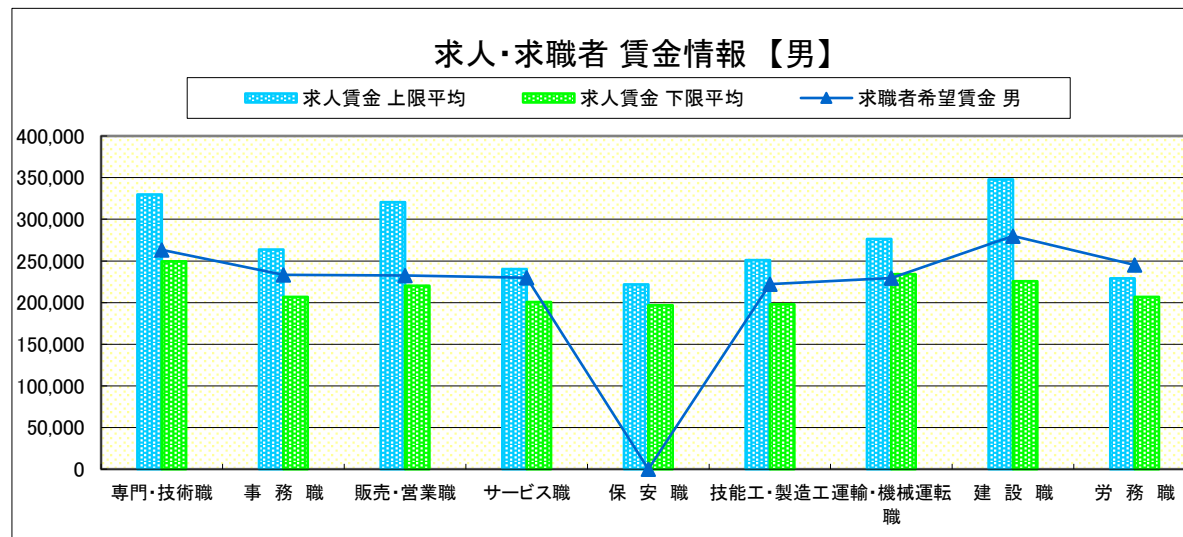
(単位:円)

	職業別	求人賃金		求職者希望賃金	
		上限平均	下限平均	男	女
	専門・技術職	329,674	249,513	263,333	230,000
	事務職	263,822	206,964	233,333	185,217
	販売・営業職	320,643	220,151	232,500	-
	サービス職	240,035	200,607	230,000	195,714
	保安職	221,925	196,775	-	-
	技能工・製造工	251,066	197,968	222,273	191,818
	運輸・機械運転職	276,182	234,064	229,286	-
	建設職	347,952	225,436	280,000	-
	労務職	229,241	206,975	245,385	180,000
	合計	289,462	220,180	240,431	198,033

* 求人賃金・求職者希望賃金は、ハローワークシステム(職業紹介)新規求人・新規求職から抽出。

* 求人賃金については、男女不問である。

* 該当者が2人以下の欄は「-」で表記しています。



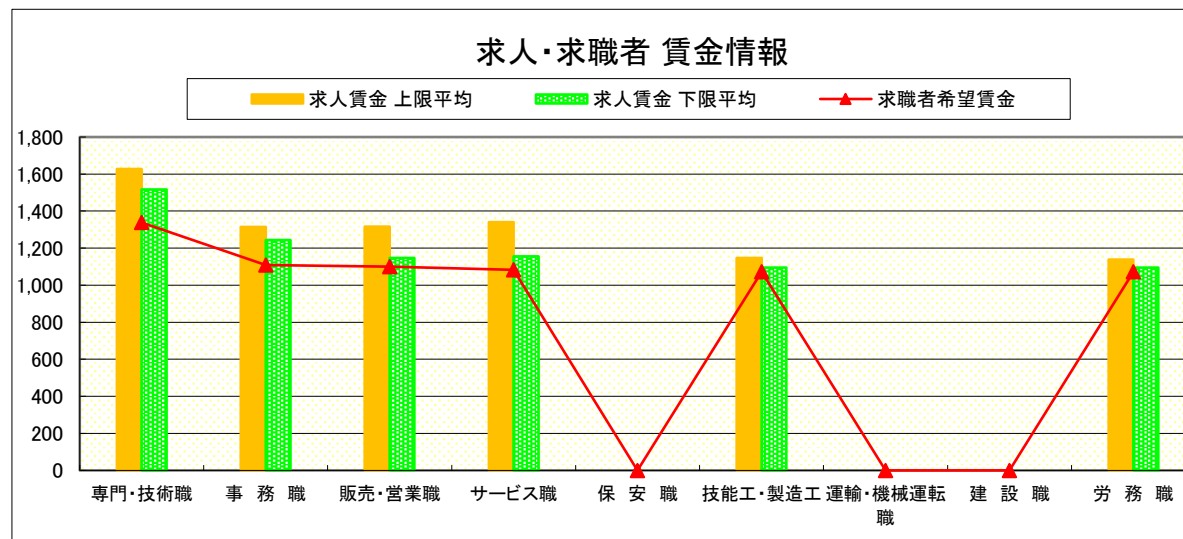
求人・求職者 賃金情報(パートタイム) 【3月】

矢板

求人賃金・求職者希望賃金情報(常用)

(単位:円)

職業別		求人賃金		求職者希望賃金
		上限平均	下限平均	
職業別	専門・技術職	1,627	1,517	1,338
	事務職	1,315	1,243	1,108
	販売・営業職	1,317	1,146	1,100
	サービス職	1,340	1,155	1,083
	保安職	-	-	-
	技能工・製造工	1,147	1,095	1,072
	運輸・機械運転職	-	-	-
	建設職	-	-	-
	労務職	1,139	1,095	1,073
合計		1,351	1,226	1,133



* 求人賃金・求職者希望賃金は、ハローワークシステム(職業紹介)新規求人・新規求職から抽出。

* 該当者が2人以下の欄は「-」で表記しています。

求人・求職者 賃金情報(フルタイム) 【3月】

大田原

求人賃金・求職者希望賃金情報(常用)

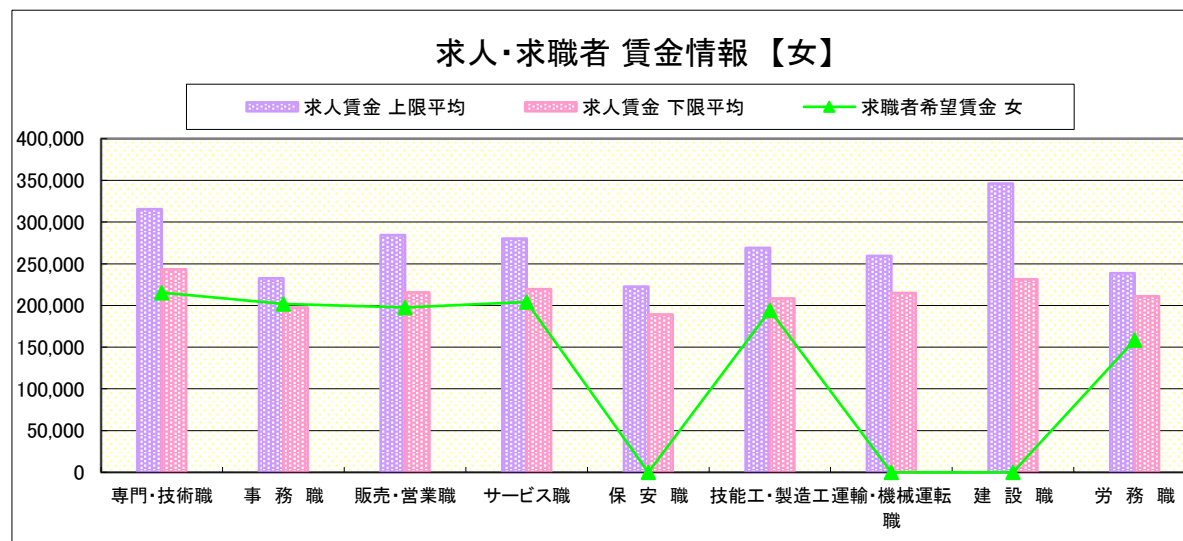
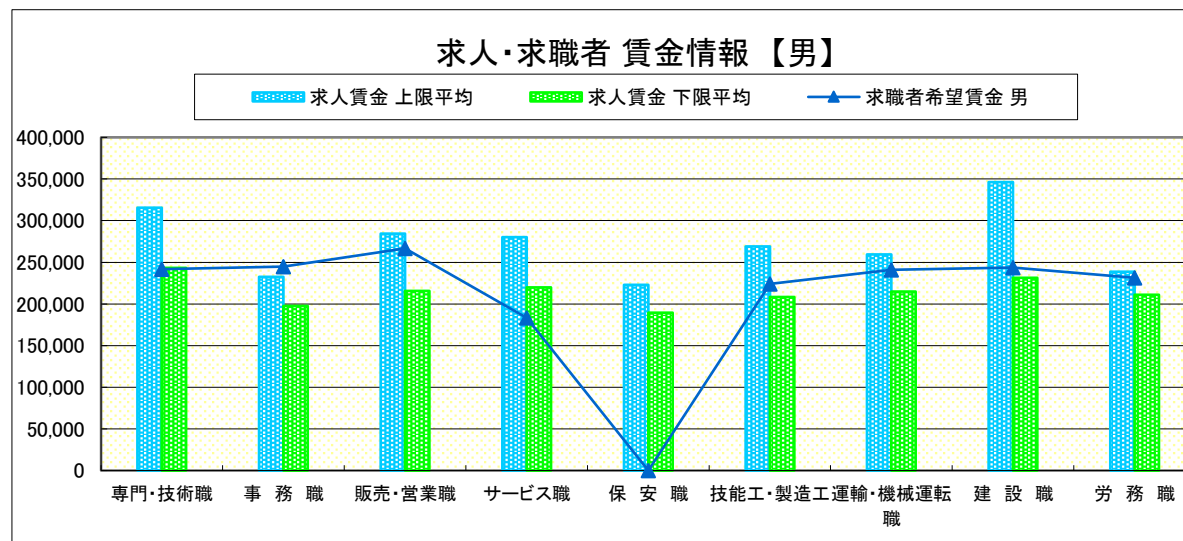
(単位:円)

	職種	求人賃金		求職者希望賃金	
		上限平均	下限平均	男	女
	専門・技術職	315,408	243,229	241,818	215,455
	事務職	232,615	197,576	245,000	201,818
	販売・営業職	284,338	215,738	266,667	197,500
	サービス職	280,182	219,706	183,333	204,211
	保安職	222,784	189,394	-	-
	技能工・製造工	269,135	208,227	224,048	194,400
	運輸・機械運転職	259,430	214,994	241,176	-
	建設職	346,330	231,386	243,636	-
	労務職	238,628	211,028	231,250	158,571
	合計	283,774	221,145	231,496	200,559

* 求人賃金・求職者希望賃金は、ハローワークシステム(職業紹介)新規求人・新規求職者から抽出。

* 求人賃金については、男女不問である。

* 該当者が2人以下の欄は「-」で表記しています。



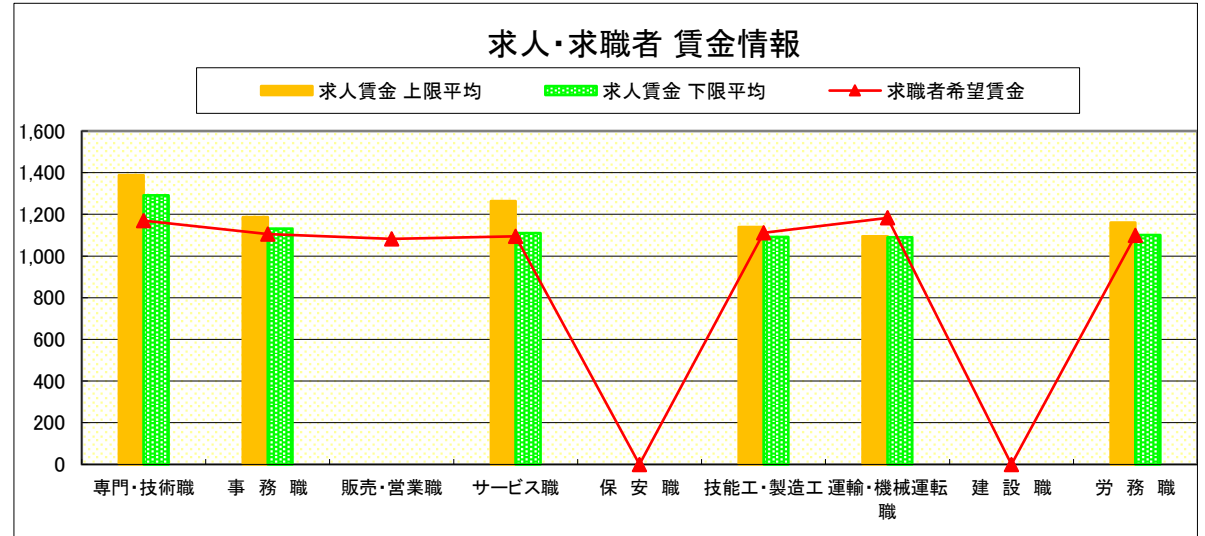
求人・求職者 賃金情報(パートタイム) 【3月】

大田原

求人賃金・求職者希望賃金情報(常用)

(単位:円)

	職業別	求人賃金		求職者希望賃金
		上限平均	下限平均	
	専門・技術職	1,388	1,291	1,170
	事務職	1,187	1,132	1,105
	販売・営業職	-	-	1,082
	サービス職	1,263	1,110	1,095
	保安職	-	-	-
	技能工・製造工	1,139	1,092	1,112
	運輸・機械運転職	1,095	1,090	1,183
	建設職	-	-	-
	労務職	1,160	1,101	1,100
	合計	1,253	1,153	1,110



* 求人賃金・求職者希望賃金は、ハローワークシステム(職業紹介)新規求人・新規求職から抽出。

* 該当者が2人以下の欄は「-」で表記しています。

求人・求職者 賃金情報(フルタイム) 【3月】

小 山

求人賃金・求職者希望賃金情報(常用)

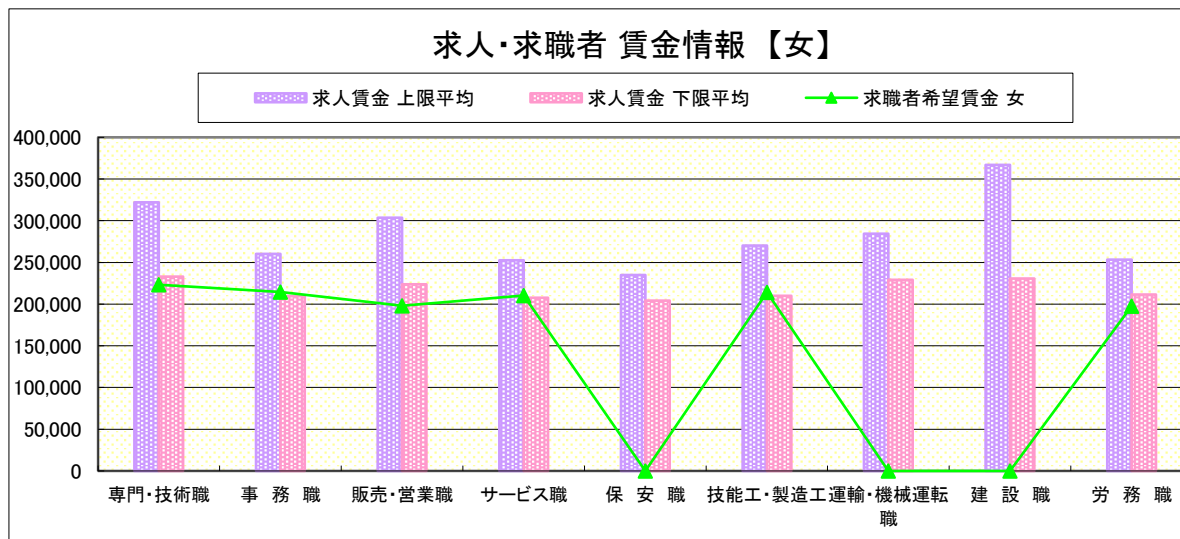
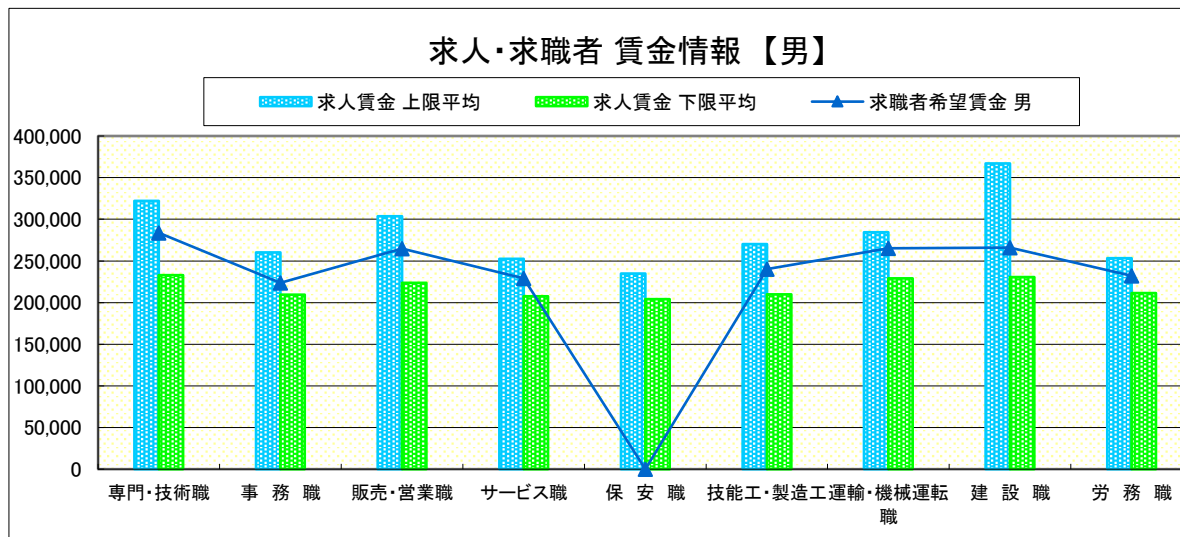
(単位:円)

		求人賃金		求職者希望賃金	
		上限平均	下限平均	男	女
職 業 別	専門・技術職	321,896	232,990	283,750	223,235
	事務職	260,283	209,403	223,810	214,684
	販売・営業職	303,630	223,776	264,737	198,182
	サービス職	252,408	207,498	229,000	210,513
	保安職	234,789	204,116	-	-
	技能工・製造工	270,113	209,829	240,200	214,118
	運輸・機械運転職	284,297	229,035	265,200	-
	建設職	366,871	230,503	266,000	-
	労務職	253,333	211,339	232,000	197,500
	合 計	293,106	220,095	247,845	211,504

* 求人賃金・求職者希望賃金は、ハローワークシステム(職業紹介)新規求人・新規求職から抽出。

* 求人賃金については、男女不問である。

* 該当者が2人以下の欄は「-」で表記しています。



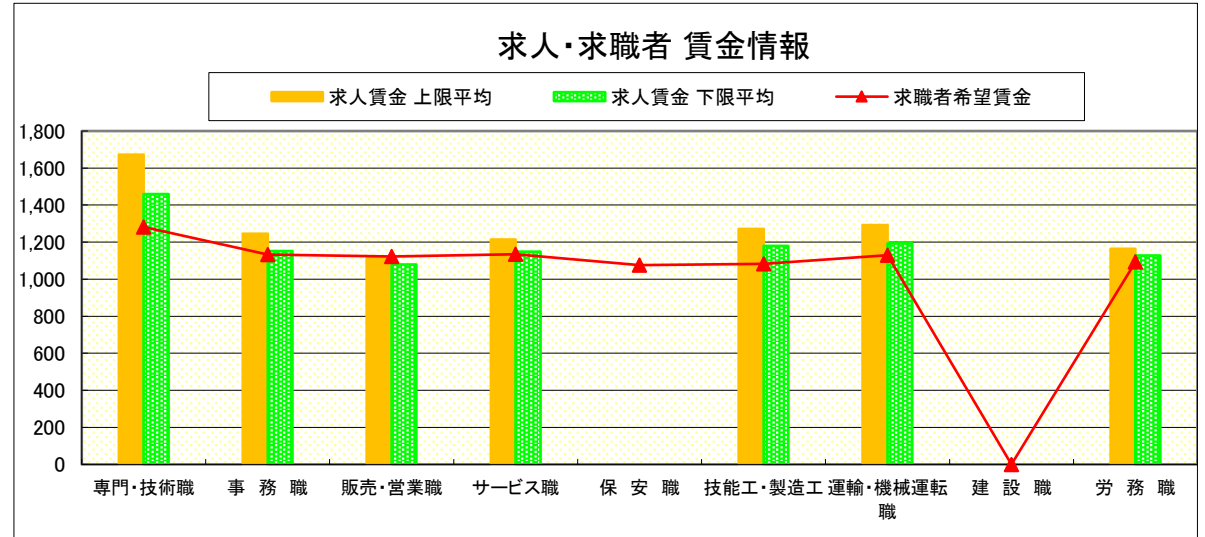
求人・求職者 賃金情報(パートタイム) 【3月】

小 山

求人賃金・求職者希望賃金情報(常用)

(単位:円)

	職業別	求人賃金		求職者希望賃金
		上限平均	下限平均	
	専門・技術職	1,672	1,459	1,282
	事務職	1,246	1,152	1,133
	販売・営業職	1,113	1,079	1,122
	サービス職	1,214	1,148	1,135
	保安職	-	-	1,076
	技能工・製造工	1,272	1,179	1,082
	運輸・機械運転職	1,292	1,194	1,129
	建設職	-	-	-
	労務職	1,164	1,128	1,093
	合計	1,305	1,209	1,139



* 求人賃金・求職者希望賃金は、ハローワークシステム(職業紹介)新規求人・新規求職から抽出。

* 該当者が2人以下の欄は「-」で表記しています。

求人・求職者 賃金情報(フルタイム) 【3月】

日 光

求人賃金・求職者希望賃金情報(常用)

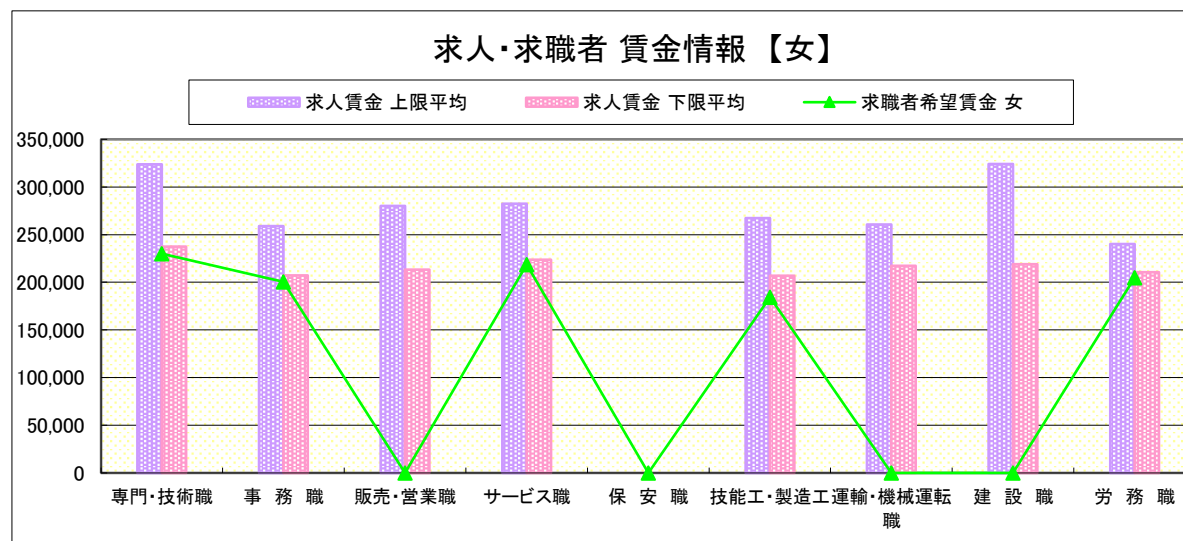
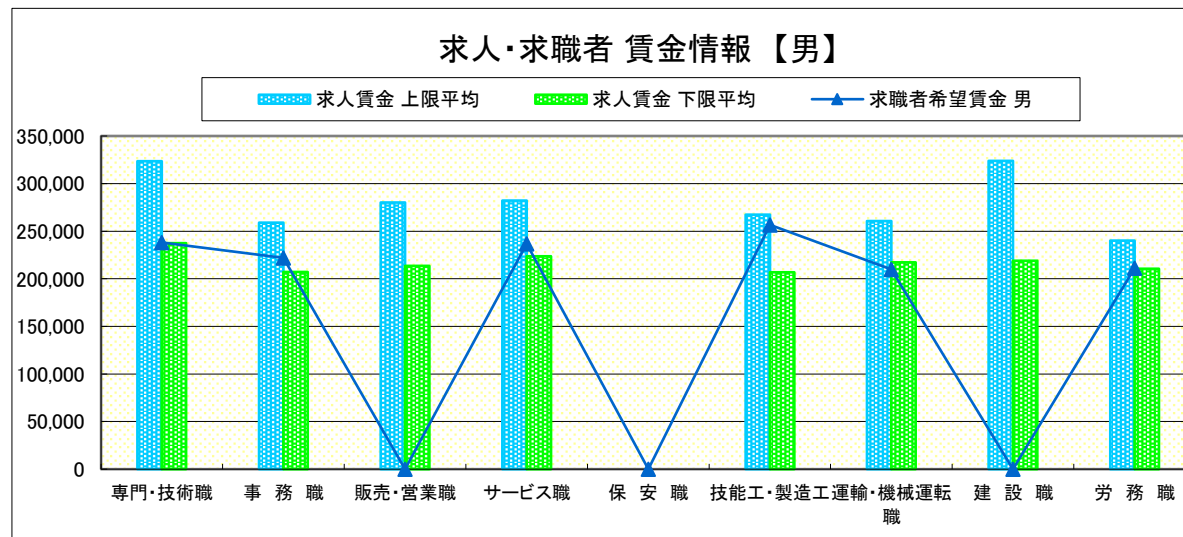
(単位:円)

		求人賃金		求職者希望賃金	
		上限平均	下限平均	男	女
職 業 別	専門・技術職	323,673	237,349	238,000	230,000
	事務職	258,832	207,263	222,000	200,588
	販売・営業職	280,238	213,410	-	-
	サービス職	282,319	223,562	236,667	218,750
	保安職	-	-	-	-
	技能工・製造工	267,249	206,906	256,667	184,444
	運輸・機械運転職	260,497	217,180	210,000	-
	建設職	324,000	218,880	-	-
	労務職	240,037	210,697	211,111	205,000
	合計	282,193	219,970	226,706	209,885

* 求人賃金・求職者希望賃金は、ハローワークシステム(職業紹介)新規求人・新規求職から抽出。

* 求人賃金については、男女不問である。

* 該当者が2人以下の欄は「-」で表記しています。



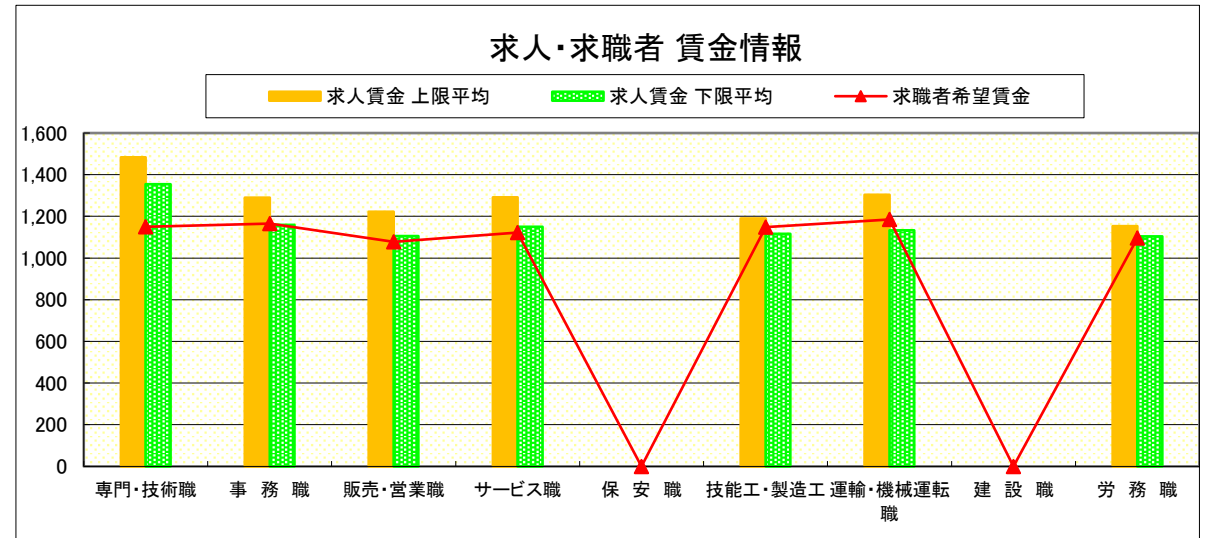
求人・求職者 賃金情報(パートタイム) 【3月】

日 光

求人賃金・求職者希望賃金情報(常用)

(単位:円)

		求人賃金		求職者希望賃金
		上限平均	下限平均	
職 業 別	専門・技術職	1,483	1,355	1,150
	事務職	1,289	1,159	1,165
	販売・営業職	1,222	1,106	1,077
	サービス職	1,291	1,150	1,123
	保安職	-	-	-
	技能工・製造工	1,190	1,116	1,148
	運輸・機械運転職	1,303	1,133	1,185
	建設職	-	-	-
	労務職	1,153	1,104	1,096
	合 計	1,281	1,169	1,128



* 求人賃金・求職者希望賃金は、ハローワークシステム(職業紹介)新規求人・新規求職から抽出。

* 該当者が2人以下の欄は「-」で表記しています。

求人・求職者 賃金情報(フルタイム) 【3月】

黒 磯

求人賃金・求職者希望賃金情報(常用)

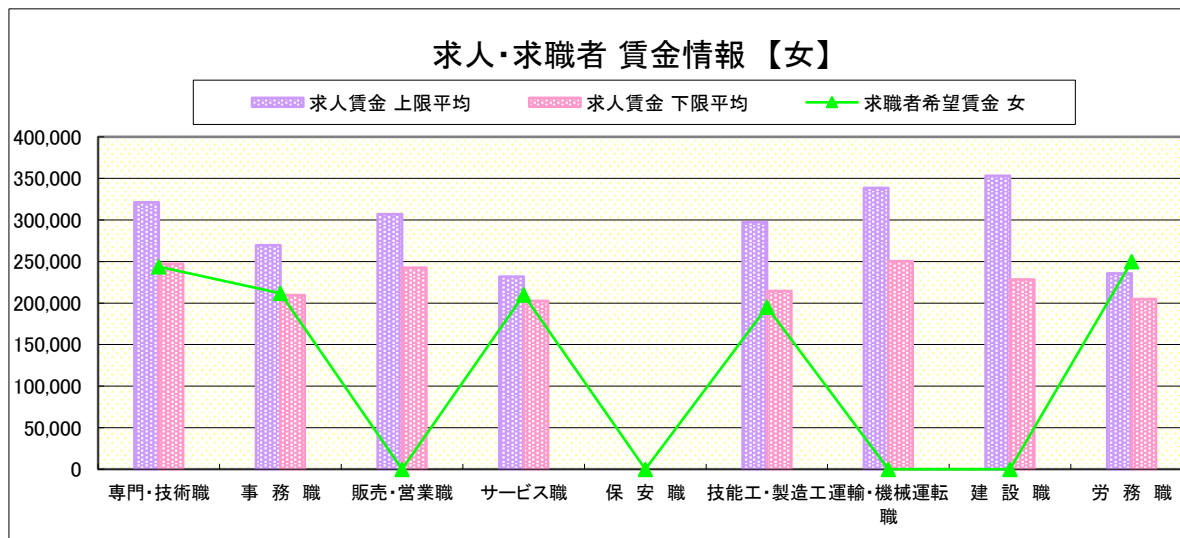
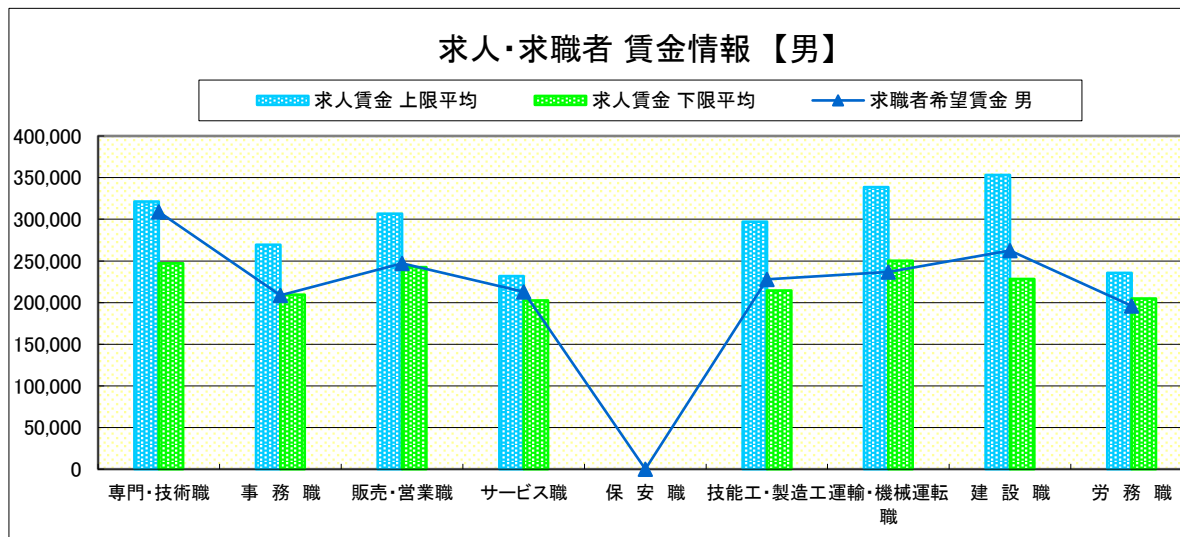
(単位:円)

職業別	職種	求人賃金		求職者希望賃金	
		上限平均	下限平均	男	女
職 業 別	専門・技術職	321,194	247,126	308,889	243,750
	事務職	269,404	209,321	208,571	211,944
	販売・営業職	306,735	242,547	247,143	-
	サービス職	231,867	202,405	212,778	210,000
	保安職	-	-	-	-
	技能工・製造工	297,162	214,621	227,826	195,000
	運輸・機械運転職	338,650	250,265	236,667	-
	建設職	353,277	228,152	262,500	-
	労務職	235,746	204,988	196,000	250,000
	合計		296,712	226,729	238,396

* 求人賃金・求職者希望賃金は、ハローワークシステム(職業紹介)新規求人・新規求職から抽出。

* 求人賃金については、男女不問である。

* 該当者が2人以下の欄は「-」で表記しています。



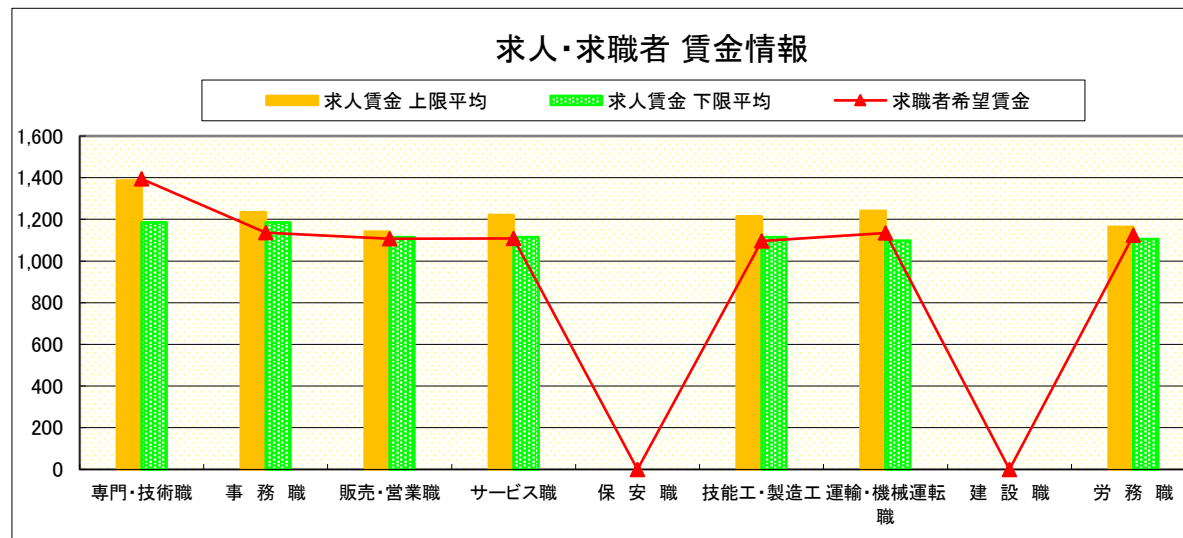
求人・求職者 賃金情報(パートタイム) 【3月】

黒 磯

求人賃金・求職者希望賃金情報(常用)

(単位:円)

	職業別	求人賃金		求職者希望賃金
		上限平均	下限平均	
	専門・技術職	1,386	1,185	1,394
	事務職	1,234	1,185	1,136
	販売・営業職	1,140	1,115	1,107
	サービス職	1,220	1,114	1,108
	保安職	-	-	-
	技能工・製造工	1,214	1,115	1,096
	運輸・機械運転職	1,240	1,098	1,134
	建設職	-	-	-
	労務職	1,164	1,105	1,124
	合計	1,239	1,139	1,133



* 求人賃金・求職者希望賃金は、ハローワークシステム(職業紹介)新規求人・新規求職から抽出。

* 該当者が2人以下の欄は「-」で表記しています。