

求人・求職者 賃金情報(フルタイム) 【2月】

局 計

求人賃金・求職者希望賃金情報(常用)

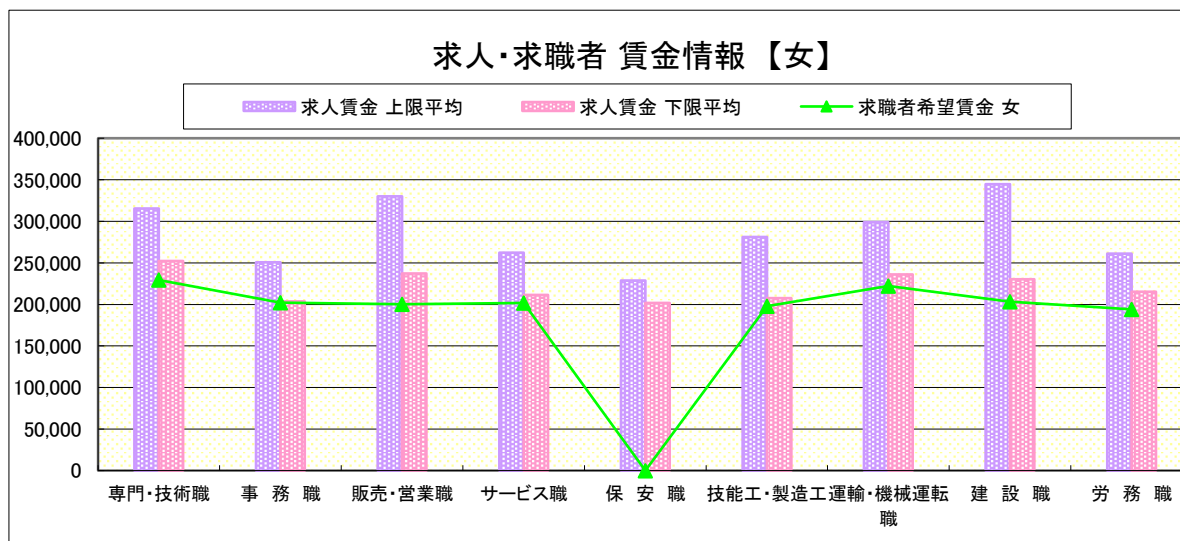
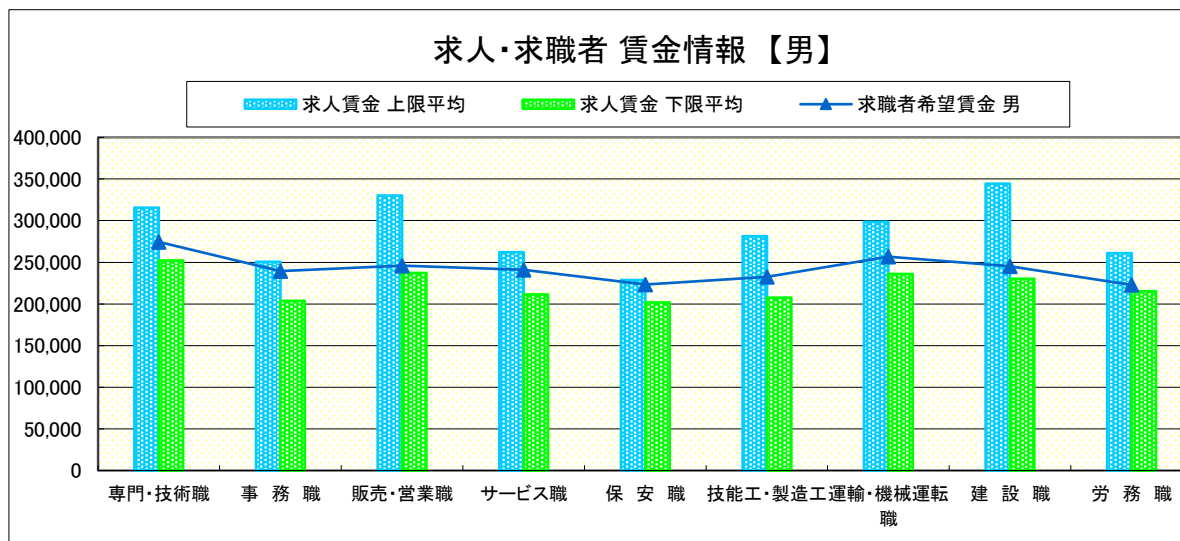
(単位:円)

職業別	職種	求人賃金		求職者希望賃金	
		上限平均	下限平均	男	女
職業別	専門・技術職	315,430	252,249	274,416	229,326
	事務職	250,786	203,609	239,375	202,033
	販売・営業職	330,108	237,060	246,000	200,313
	サービス職	262,038	211,435	241,163	201,589
	保安職	228,529	201,712	223,333	-
	技能工・製造工	281,282	207,682	232,539	197,853
	運輸・機械運転職	298,706	236,117	256,885	222,222
	建設職	344,559	230,414	245,088	203,333
	労務職	260,937	215,213	222,837	194,167
合計		292,311	227,536	244,601	207,487

* 求人賃金・求職者希望賃金は、ハローワークシステム(職業紹介)新規求人・新規求職から抽出。

* 求人賃金については、男女不問である。

* 該当者が2人以下の欄は「-」で表記しています。



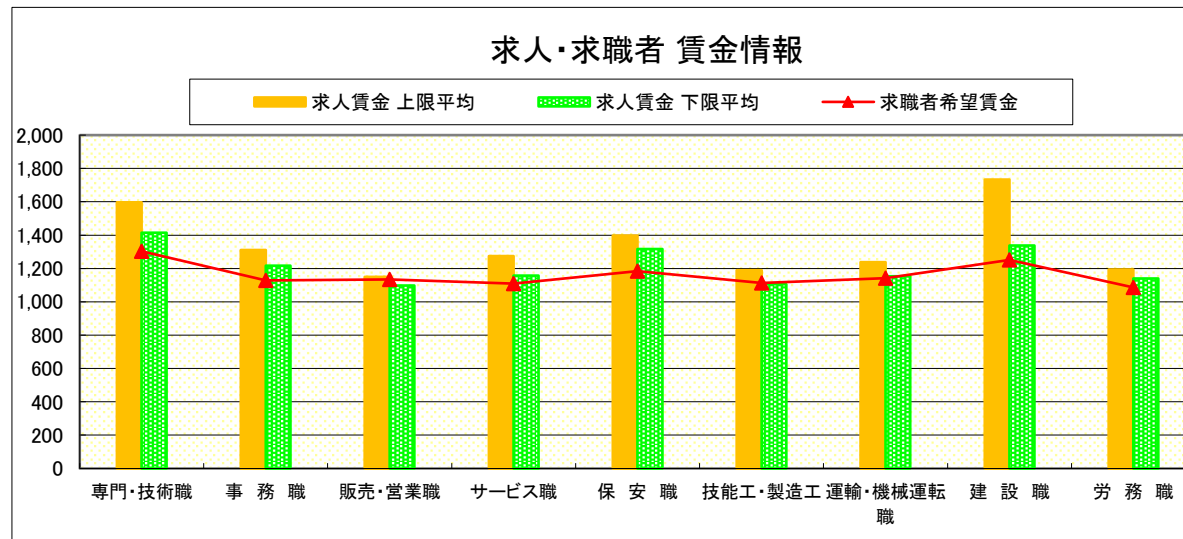
求人・求職者 賃金情報(パートタイム) 【2月】

局 計

求人賃金・求職者希望賃金情報(常用)

(単位:円)

		求人賃金		求職者希望賃金
		上限平均	下限平均	
職 業 別	専門・技術職	1,596	1,415	1,303
	事務職	1,311	1,216	1,129
	販売・営業職	1,150	1,097	1,134
	サービス職	1,274	1,157	1,109
	保安職	1,398	1,317	1,184
	技能工・製造工	1,190	1,106	1,113
	運輸・機械運転職	1,238	1,153	1,141
	建設職	1,733	1,337	1,251
	労務職	1,194	1,139	1,086
	合 計	1,341	1,225	1,135



* 求人賃金・求職者希望賃金は、ハローワークシステム(職業紹介)新規求人・新規求職から抽出。

* 該当者が2人以下の欄は「-」で表記しています。

求人・求職者 賃金情報(フルタイム) 【2月】

県央1地区 《宇都宮・鹿沼・日光》

求人賃金・求職者希望賃金情報(常用)

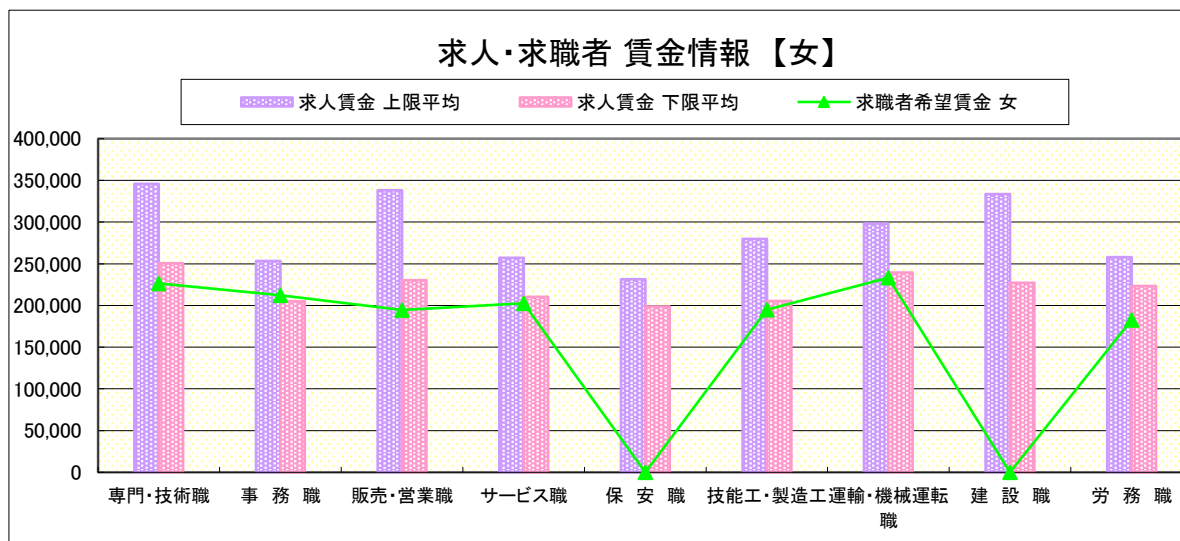
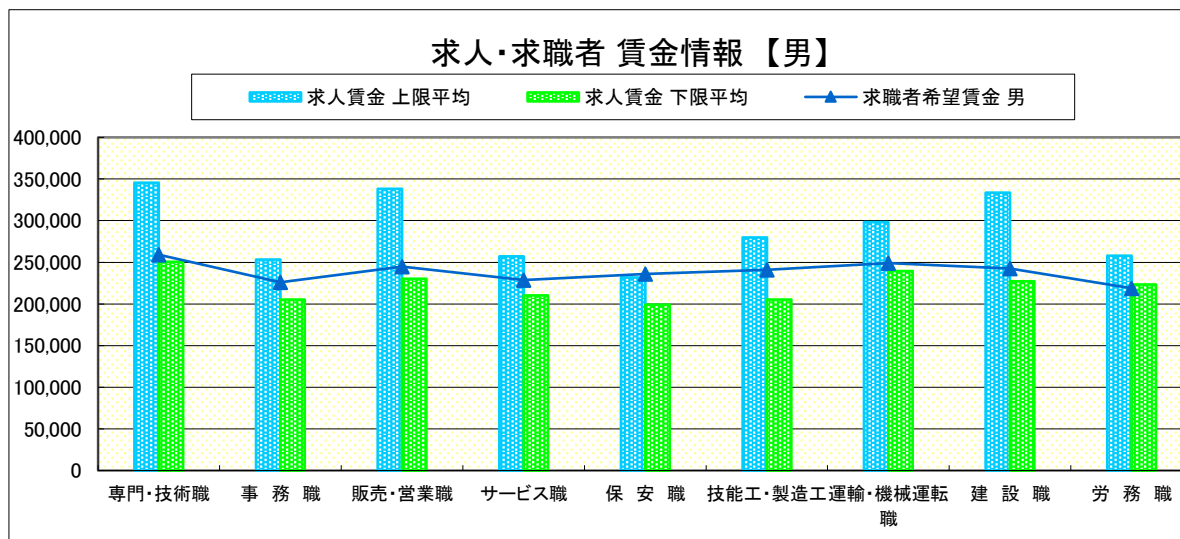
(単位:円)

職業別		求人賃金		求職者希望賃金	
		上限平均	下限平均	男	女
職業別	専門・技術職	345,671	250,585	259,103	226,278
	事務職	253,352	205,106	225,881	212,251
	販売・営業職	338,145	230,233	244,802	194,583
	サービス職	257,255	210,296	228,564	202,659
	保安職	231,622	198,975	236,000	-
	技能工・製造工	279,962	205,183	240,969	195,164
	運輸・機械運転職	298,312	239,626	249,148	233,333
	建設職	333,634	227,271	242,500	-
	労務職	258,084	223,451	218,858	182,810
合計		296,098	225,741	243,946	209,195

* 求人賃金・求職者希望賃金は、ハローワークシステム(職業紹介)新規求人・新規求職から抽出。

* 求人賃金については、男女不問である。

* 該当者が2人以下の欄は「-」で表記しています。

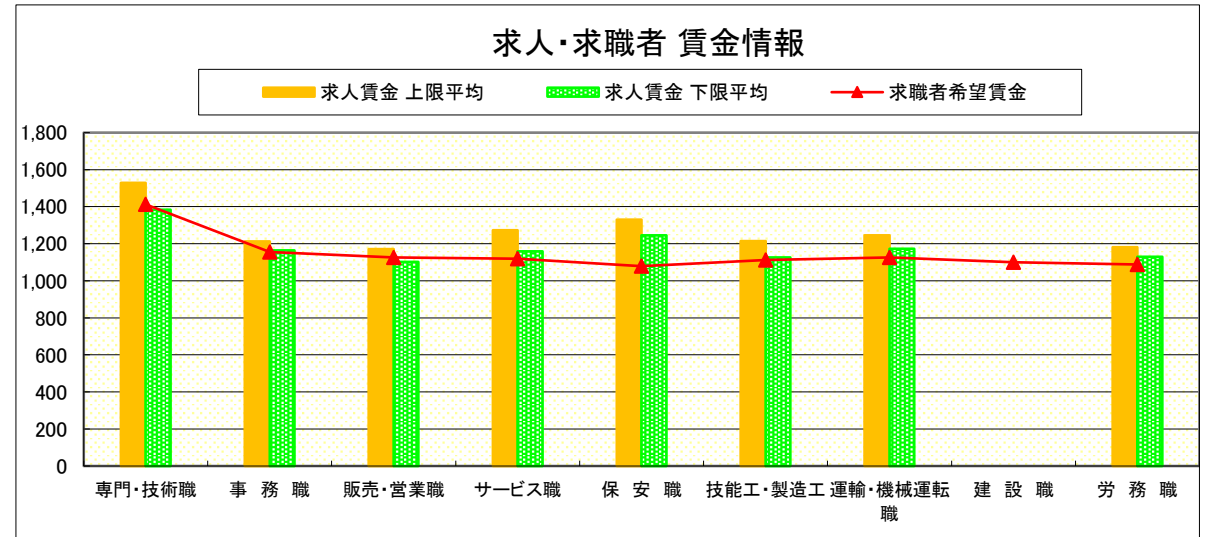


求人・求職者 賃金情報(パートタイム)【2月】

県央1地区 《宇都宮・鹿沼・日光》

求人賃金・求職者希望賃金情報(常用) (単位:円)

		求人賃金		求職者希望賃金
		上限平均	下限平均	
職業別	専門・技術職	1,529	1,384	1,412
	事務職	1,212	1,164	1,156
	販売・営業職	1,172	1,102	1,126
	サービス職	1,272	1,158	1,119
	保安職	1,330	1,246	1,079
	技能工・製造工	1,215	1,127	1,113
	運輸・機械運転職	1,245	1,173	1,125
	建設職	-	-	1,101
	労務職	1,182	1,130	1,088
	合計	1,311	1,206	1,144



* 求人賃金・求職者希望賃金は、ハローワークシステム(職業紹介)新規求人・新規求職から抽出。

* 該当者が2人以下の欄は「-」で表記しています。

求人・求職者 賃金情報(フルタイム) 【2月】

県央2地区 《宇都宮・真岡》

求人賃金・求職者希望賃金情報(常用)

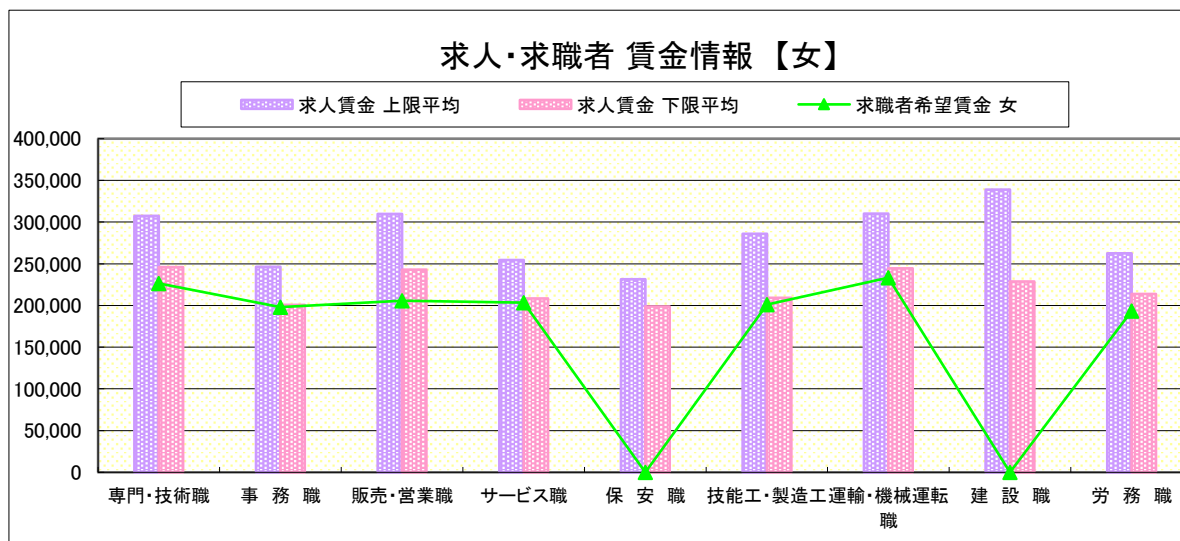
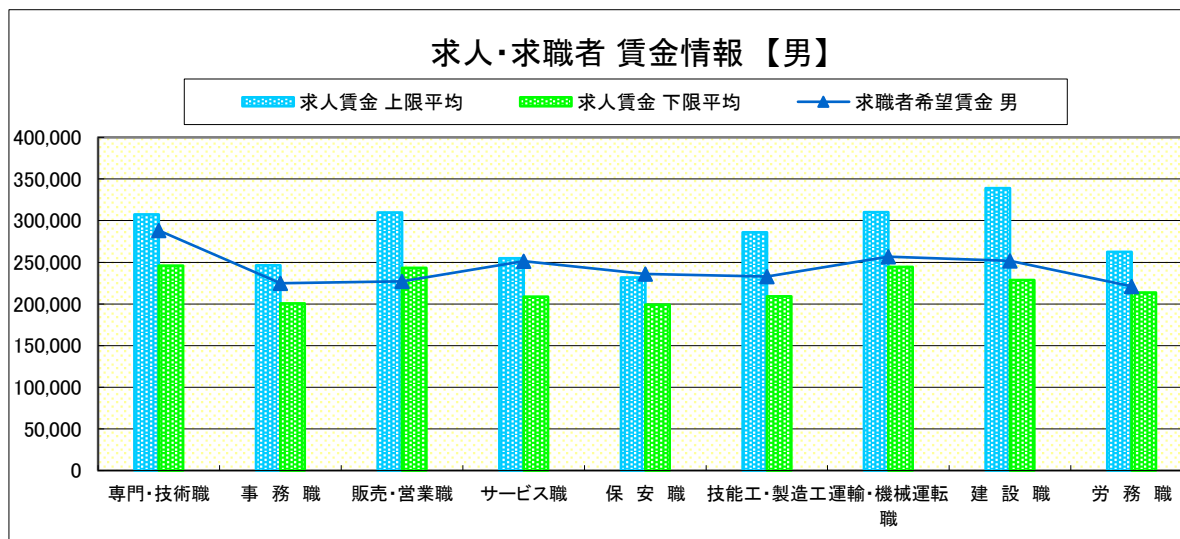
(単位:円)

	職業別	求人賃金		求職者希望賃金	
		上限平均	下限平均	男	女
	専門・技術職	307,495	245,941	288,211	226,532
	事務職	246,411	200,817	225,012	198,167
	販売・営業職	309,630	243,134	227,203	205,625
	サービス職	254,653	208,585	251,512	203,458
	保安職	231,622	198,975	236,000	-
	技能工・製造工	286,093	209,259	232,965	201,033
	運輸・機械運転職	310,079	244,554	256,817	233,333
	建設職	338,849	228,596	251,667	-
	労務職	262,707	213,820	221,167	193,509
	合計	287,458	227,918	242,512	206,496

* 求人賃金・求職者希望賃金は、ハローワークシステム(職業紹介)新規求人・新規求職から抽出。

* 求人賃金については、男女不問である。

* 該当者が2人以下の欄は「-」で表記しています。



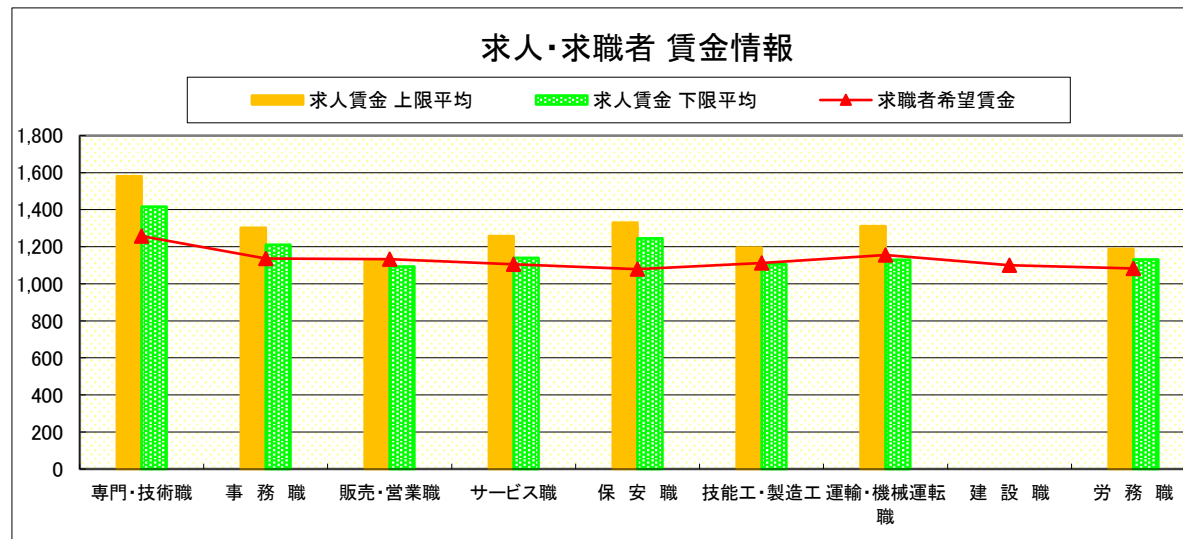
求人・求職者 賃金情報(パートタイム) 【2月】

県央2地区 《宇都宮・真岡》

求人賃金・求職者希望賃金情報(常用)

(単位:円)

		求人賃金		求職者希望賃金
		上限平均	下限平均	
職業別	専門・技術職	1,580	1,416	1,258
	事務職	1,303	1,210	1,137
	販売・営業職	1,130	1,093	1,133
	サービス職	1,258	1,140	1,106
	保安職	1,330	1,246	1,079
	技能工・製造工	1,195	1,105	1,113
	運輸・機械運転職	1,311	1,129	1,156
	建設職	-	-	1,101
	労務職	1,189	1,132	1,082
	合計	1,312	1,207	1,131



* 求人賃金・求職者希望賃金は、ハローワークシステム(職業紹介)新規求人・新規求職から抽出。

* 該当者が2人以下の欄は「-」で表記しています。

求人・求職者 賃金情報(フルタイム) 【2月】

県央3地区 《宇都宮・那須烏山》

求人賃金・求職者希望賃金情報(常用)

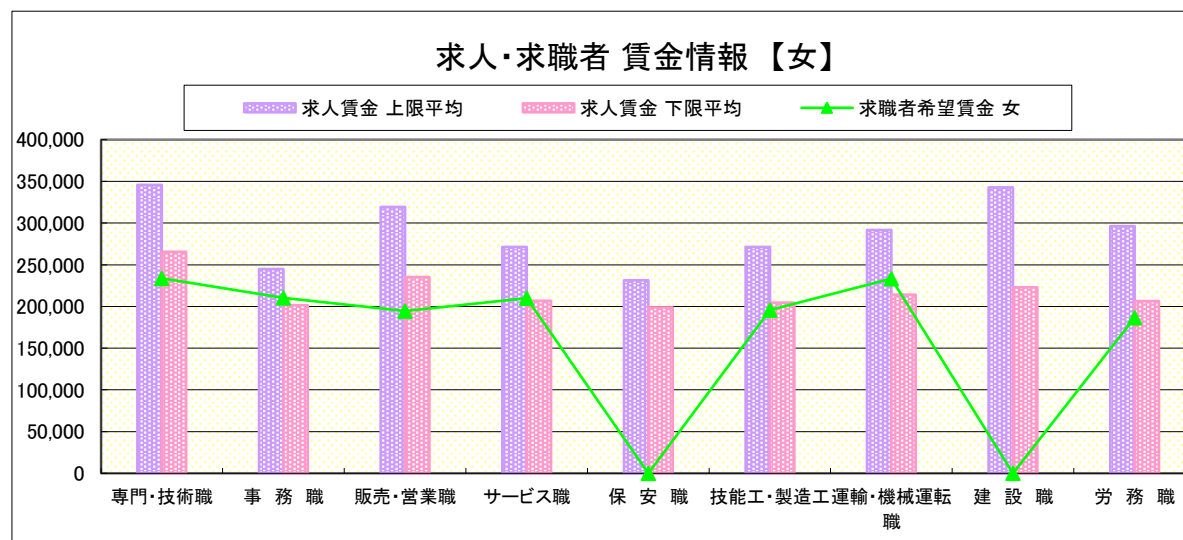
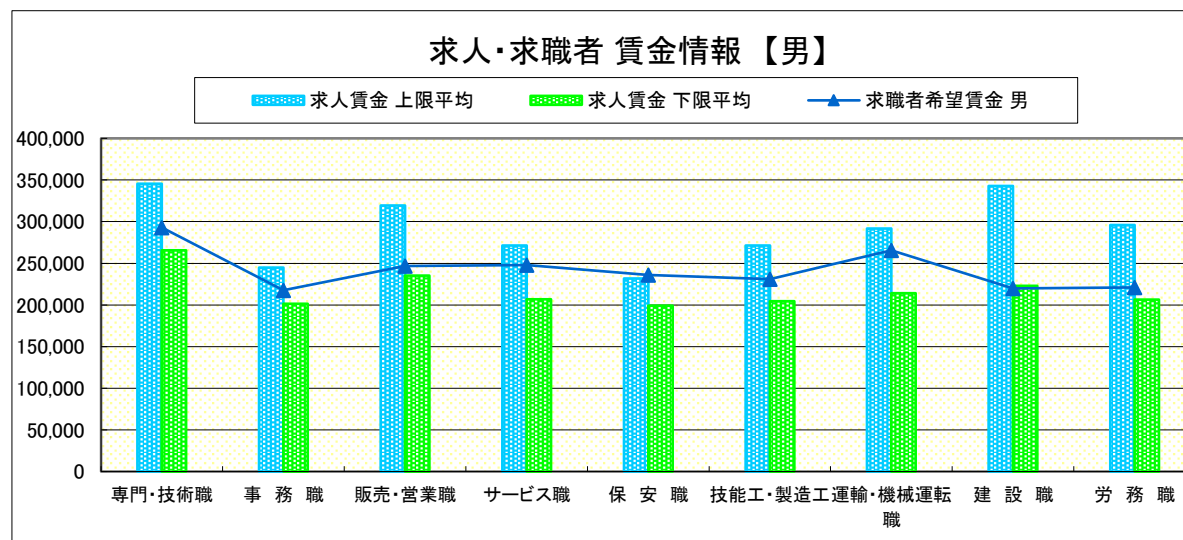
(単位:円)

職業別		求人賃金		求職者希望賃金	
		上限平均	下限平均	男	女
職業別	専門・技術職	345,687	265,588	292,961	233,833
	事務職	244,809	201,393	217,655	210,154
	販売・営業職	319,262	235,198	246,905	194,583
	サービス職	271,216	206,971	247,846	210,049
	保安職	231,622	198,975	236,000	-
	技能工・製造工	271,186	204,586	230,914	195,715
	運輸・機械運転職	291,850	214,056	265,400	233,333
	建設職	342,917	223,033	220,000	-
	労務職	296,117	206,523	221,167	186,429
合計		295,678	227,369	246,543	208,196

* 求人賃金・求職者希望賃金は、ハローワークシステム(職業紹介)新規求人・新規求職から抽出。

* 求人賃金については、男女不問である。

* 該当者が2人以下の欄は「-」で表記しています。

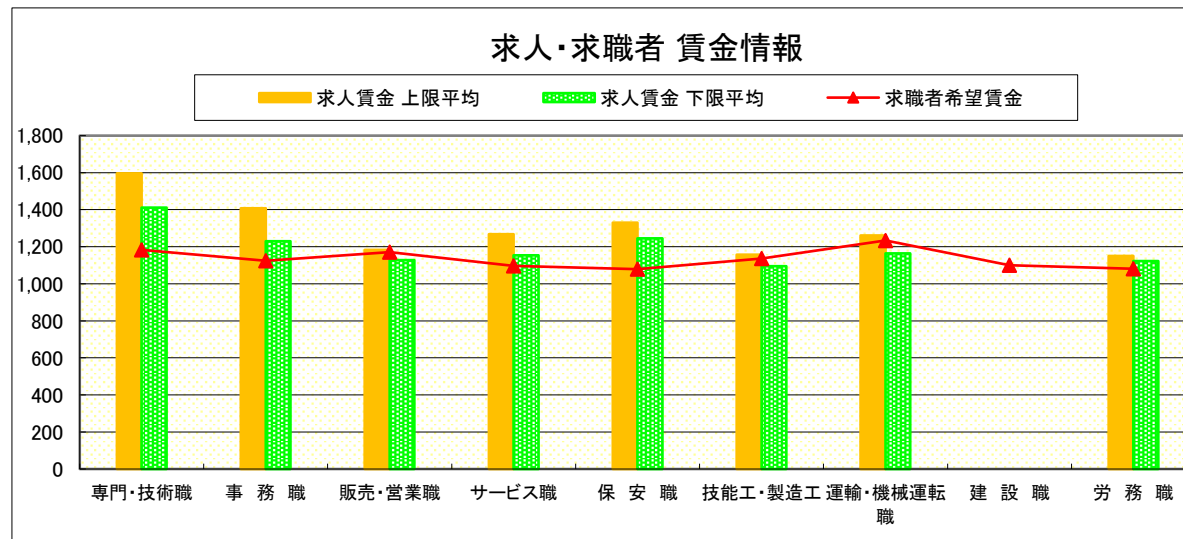


求人・求職者 賃金情報(パートタイム)【2月】

県央3地区 《宇都宮・那須烏山》

求人賃金・求職者希望賃金情報(常用) (単位:円)

		求人賃金		求職者希望賃金
		上限平均	下限平均	
職業別	専門・技術職	1,596	1,411	1,183
	事務職	1,408	1,230	1,125
	販売・営業職	1,183	1,128	1,171
	サービス職	1,267	1,154	1,097
	保安職	1,330	1,246	1,079
	技能工・製造工	1,158	1,095	1,136
	運輸・機械運転職	1,261	1,164	1,234
	建設職	-	-	1,101
	労務職	1,150	1,122	1,082
	合計	1,329	1,219	1,131



* 求人賃金・求職者希望賃金は、ハローワークシステム(職業紹介)新規求人・新規求職から抽出。

* 該当者が2人以下の欄は「-」で表記しています。

求人・求職者 賃金情報(フルタイム) 【2月】

県南1地区 《小山・栃木》

求人賃金・求職者希望賃金情報(常用)

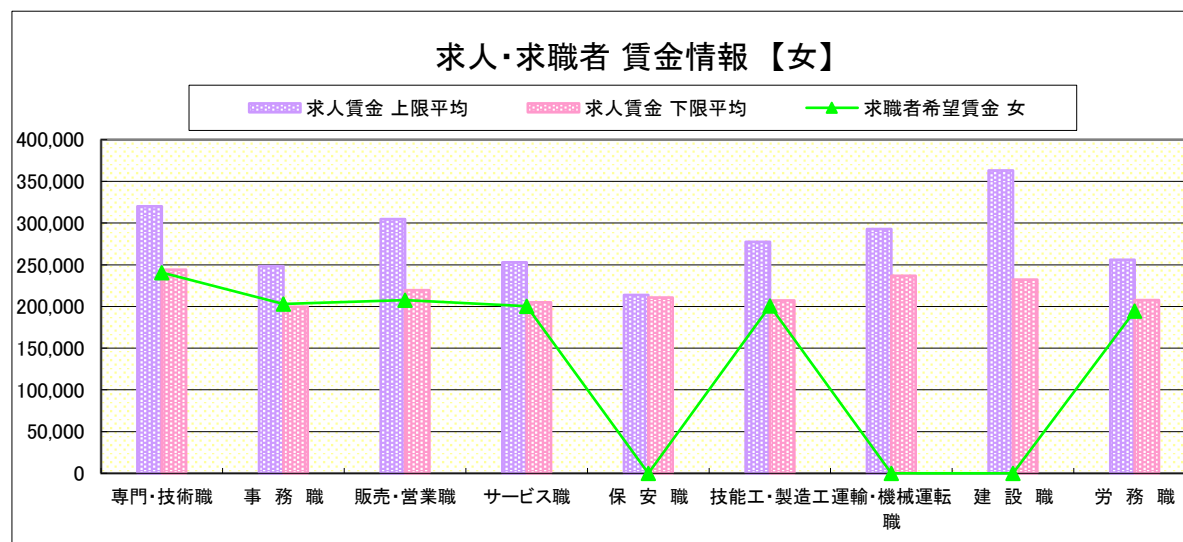
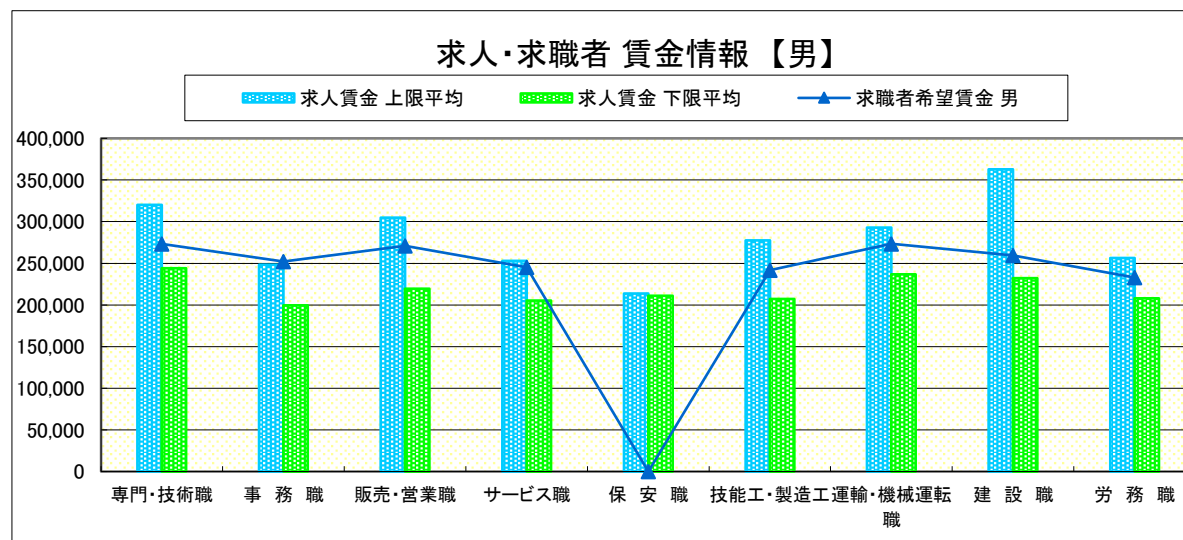
(単位:円)

職業別		求人賃金		求職者希望賃金	
		上限平均	下限平均	男	女
職業別	専門・技術職	320,087	243,959	273,248	240,698
	事務職	248,323	199,622	252,286	202,969
	販売・営業職	304,778	219,566	270,834	207,584
	サービス職	252,766	205,090	245,167	200,313
	保安職	213,760	210,891	-	-
	技能工・製造工	277,638	207,278	241,637	200,841
	運輸・機械運転職	292,984	236,893	273,462	-
	建設職	362,969	232,246	259,524	-
	労務職	256,182	207,785	232,917	194,728
合計		290,131	220,122	254,751	209,125

* 求人賃金・求職者希望賃金は、ハローワークシステム(職業紹介)新規求人・新規求職から抽出。

* 求人賃金については、男女不問である。

* 該当者が2人以下の欄は「-」で表記しています。



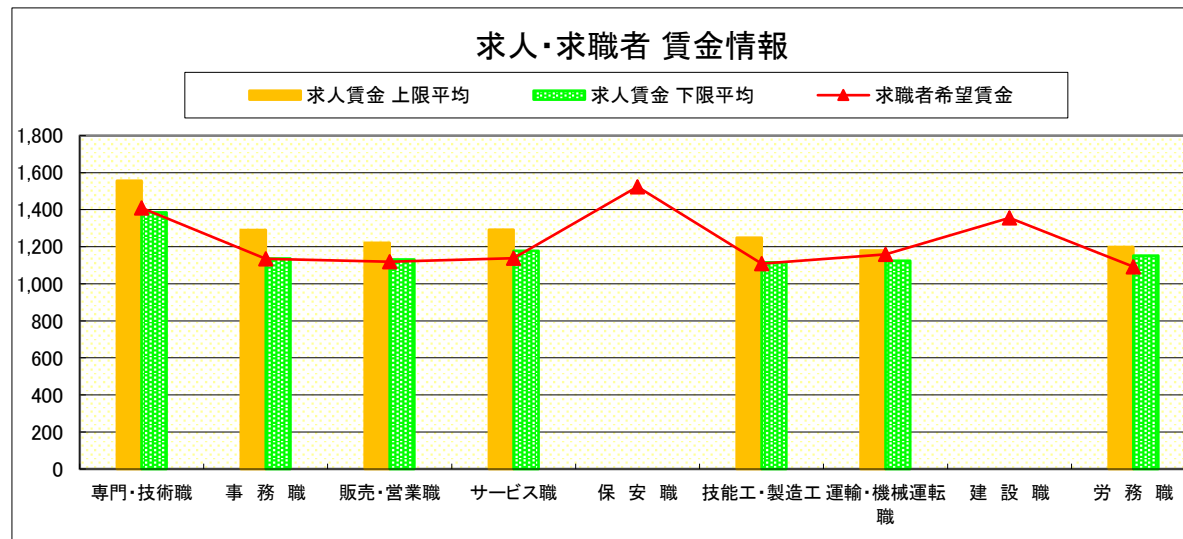
求人・求職者 賃金情報(パートタイム)【2月】

県南1地区 《小山・栃木》

求人賃金・求職者希望賃金情報(常用)

(単位:円)

		求人賃金		求職者希望賃金
		上限平均	下限平均	
職業別	専門・技術職	1,557	1,385	1,410
	事務職	1,291	1,137	1,134
	販売・営業職	1,221	1,131	1,120
	サービス職	1,293	1,178	1,138
	保安職	-	-	1,524
	技能工・製造工	1,249	1,116	1,109
	運輸・機械運転職	1,180	1,125	1,160
	建設職	-	-	1,356
	労務職	1,200	1,153	1,092
	合計	1,314	1,196	1,154



* 求人賃金・求職者希望賃金は、ハローワークシステム(職業紹介)新規求人・新規求職から抽出。

* 該当者が2人以下の欄は「-」で表記しています。

求人・求職者 賃金情報(フルタイム) 【2月】

県南2地区 《足利・佐野》

求人賃金・求職者希望賃金情報(常用)

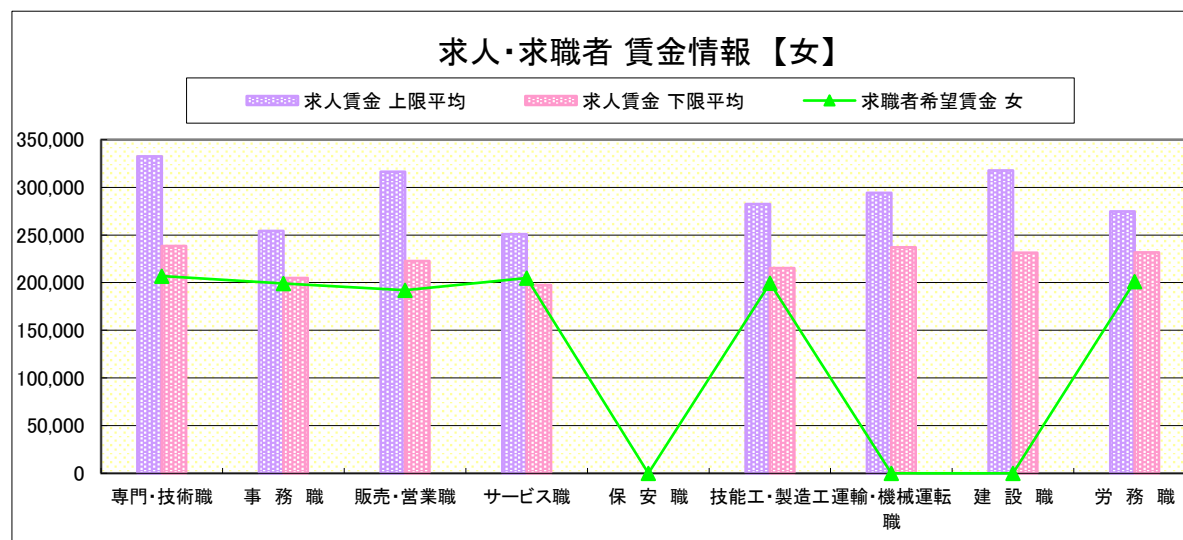
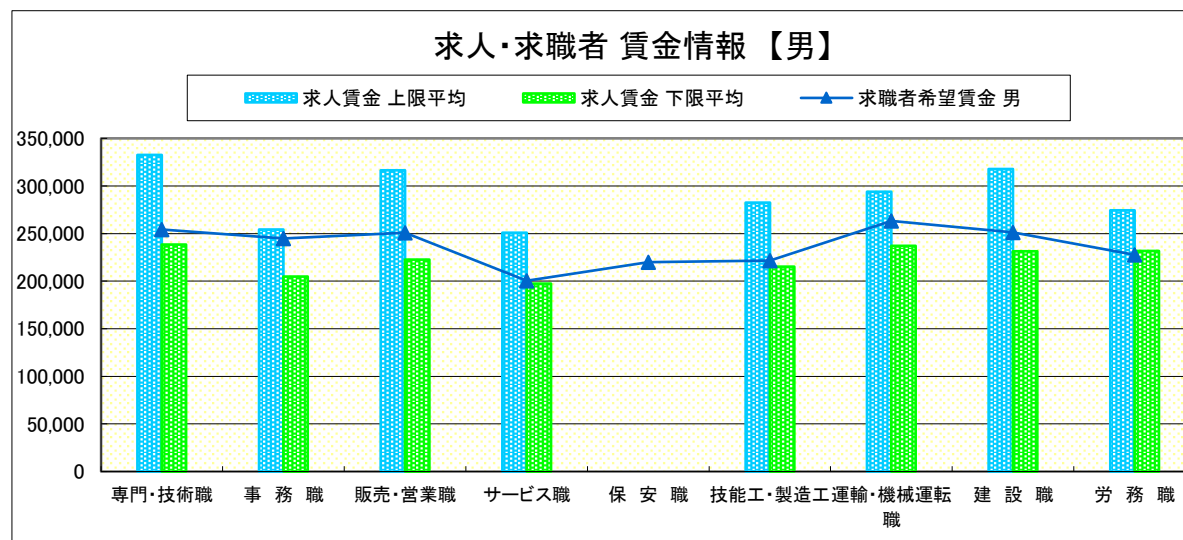
(単位:円)

職業別		求人賃金		求職者希望賃金	
		上限平均	下限平均	男	女
職業別	専門・技術職	332,575	238,315	254,341	206,948
	事務職	254,191	204,862	244,936	199,107
	販売・営業職	316,421	222,603	250,834	192,000
	サービス職	250,873	197,386	200,417	204,917
	保安職	-	-	220,000	-
	技能工・製造工	282,344	215,278	221,542	199,445
	運輸・機械運転職	294,075	237,059	263,286	-
	建設職	317,758	231,385	251,250	-
	労務職	274,580	231,818	227,572	201,250
合計		289,382	220,897	240,112	201,757

* 求人賃金・求職者希望賃金は、ハローワークシステム(職業紹介)新規求人・新規求職から抽出。

* 求人賃金については、男女不問である。

* 該当者が2人以下の欄は「-」で表記しています。



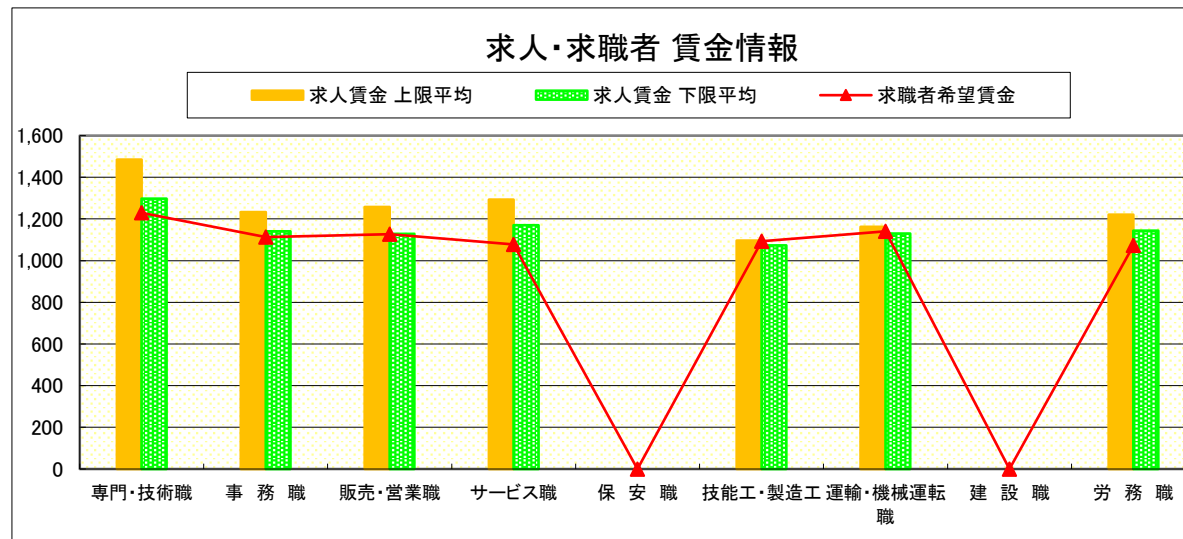
求人・求職者 賃金情報(パートタイム) 【2月】

県南2地区 《足利・佐野》

求人賃金・求職者希望賃金情報(常用)

(単位:円)

		求人賃金		求職者希望賃金
		上限平均	下限平均	
職業別	専門・技術職	1,485	1,298	1,230
	事務職	1,233	1,141	- 1,113
	販売・営業職	1,258	1,128	- 1,127
	サービス職	1,294	1,170	- 1,078
	保安職	-	-	- -
	技能工・製造工	1,096	1,074	- 1,093
	運輸・機械運転職	1,162	1,131	- 1,140
	建設職	-	-	- -
	労務職	1,220	1,144	- 1,074
	合計	1,290	1,176	- 1,108



* 求人賃金・求職者希望賃金は、ハローワークシステム(職業紹介)新規求人・新規求職から抽出。

* 該当者が2人以下の欄は「-」で表記しています。

求人・求職者 賃金情報(フルタイム) 【2月】

県 北

《大田原・矢板・黒磯》

求人賃金・求職者希望賃金情報(常用)

(単位:円)

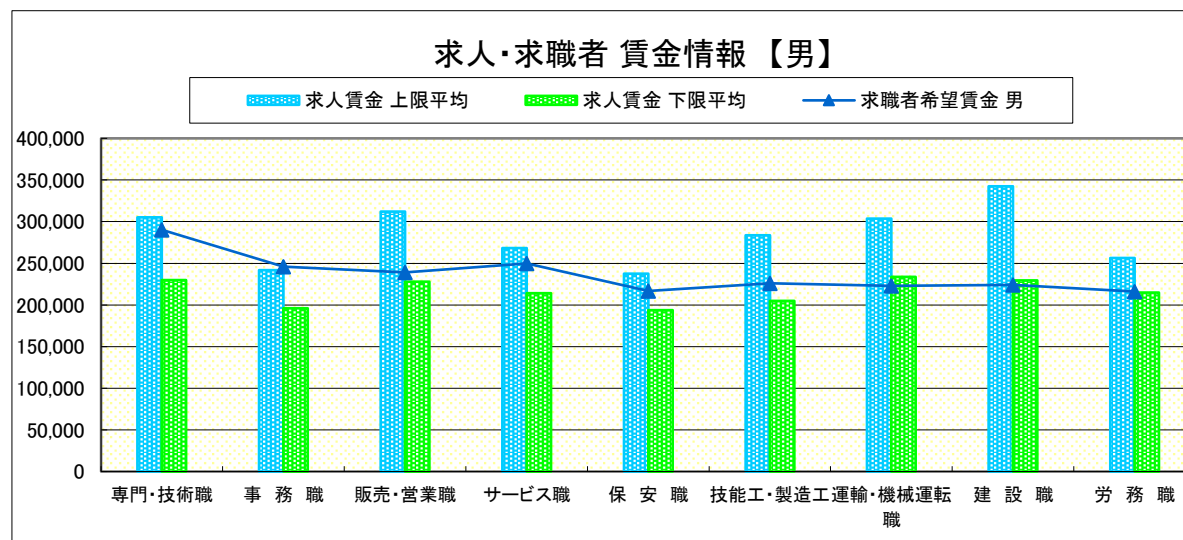
職業別		求人賃金		求職者希望賃金	
		上限平均	下限平均	男	女
職業別	専門・技術職	305,184	229,997	290,196	216,413
	事務職	241,718	196,023	246,160	192,943
	販売・営業職	312,160	227,913	238,889	190,000
	サービス職	268,155	213,953	249,841	196,130
	保安職	237,688	193,680	216,667	-
	技能工・製造工	283,631	204,722	225,954	192,014
	運輸・機械運転職	303,610	233,686	222,758	-
	建設職	342,408	229,325	224,259	-
	労務職	256,176	214,875	216,104	197,000
合計		287,569	218,075	238,767	201,480

* 求人賃金・求職者希望賃金は、ハローワークシステム(職業紹介)新規求人・新規求職から抽出。

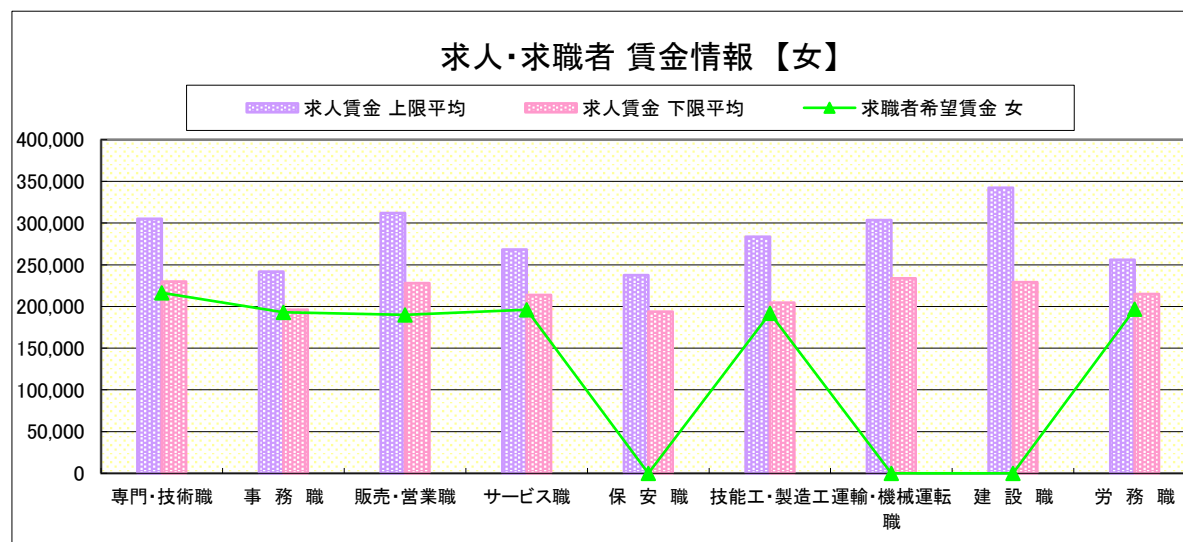
* 求人賃金については、男女不問である。

* 該当者が2人以下の欄は「-」で表記しています。

求人・求職者 賃金情報 【男】



求人・求職者 賃金情報 【女】

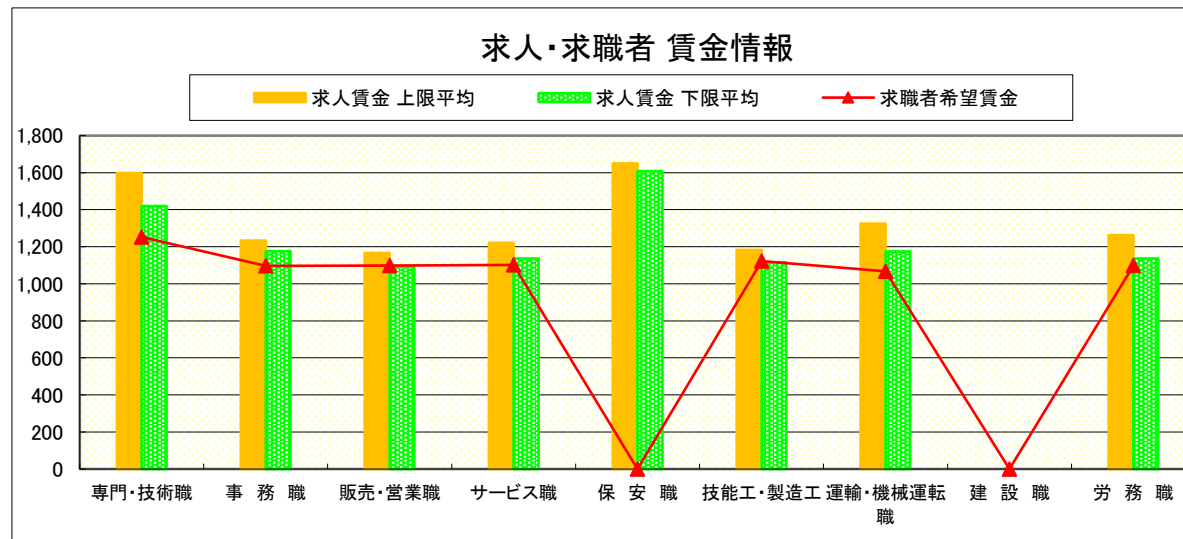


求人・求職者 賃金情報(パートタイム)【2月】

県 北 《大田原・矢板・黒磯》

求人賃金・求職者希望賃金情報(常用) (単位:円)

		求人賃金		求職者希望賃金
		上限平均	下限平均	
職 業 別	専門・技術職	1,598	1,420	1,252
	事務職	1,234	1,175	1,096
	販売・営業職	1,166	1,091	1,099
	サービス職	1,222	1,137	1,102
	保安職	1,651	1,609	-
	技能工・製造工	1,183	1,116	1,122
	運輸・機械運転職	1,325	1,175	1,068
	建設職	-	-	-
	労務職	1,263	1,136	1,098
	合 計	1,316	1,215	1,116



* 求人賃金・求職者希望賃金は、ハローワークシステム(職業紹介)新規求人・新規求職から抽出。

* 該当者が2人以下の欄は「-」で表記しています。

求人・求職者 賃金情報(フルタイム) 【2月】

県 央

《宇都宮・那須烏山・鹿沼・真岡・日光》

求人賃金・求職者希望賃金情報(常用)

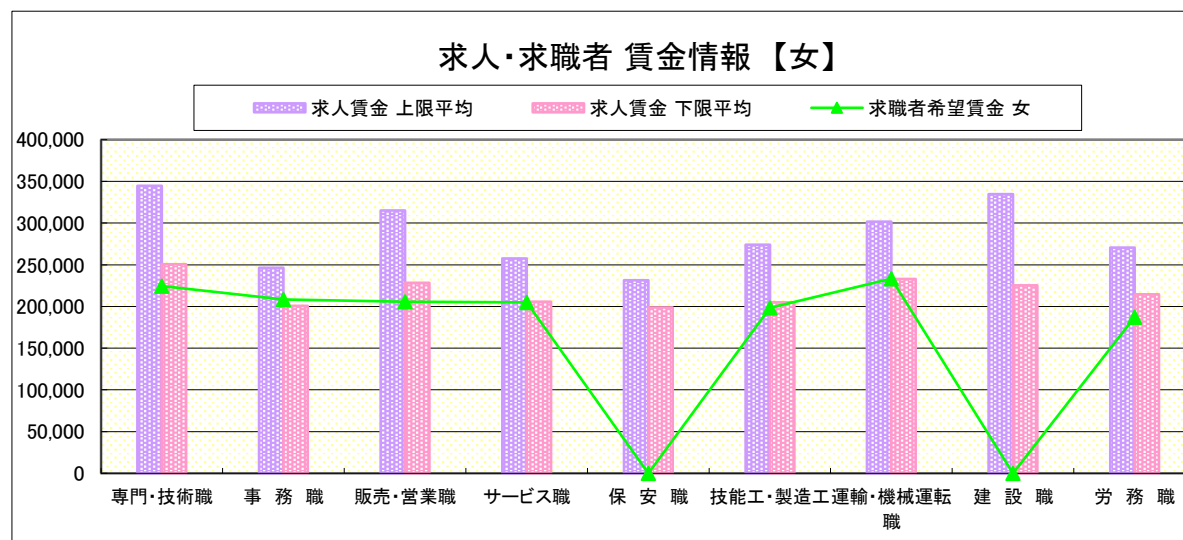
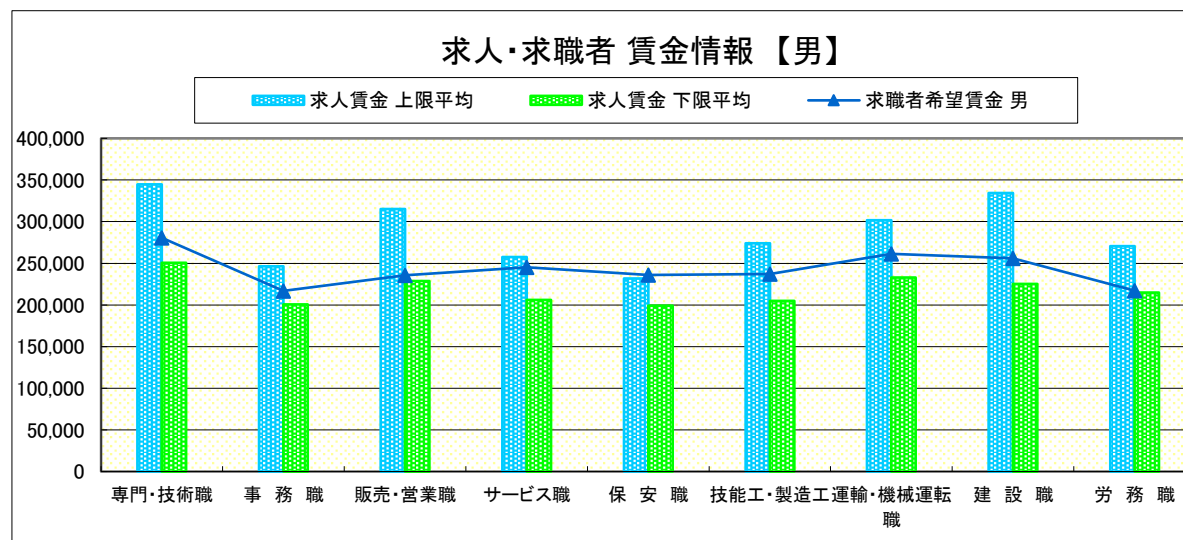
(単位:円)

職業別		求人賃金		求職者希望賃金	
		上限平均	下限平均	男	女
職業別	専門・技術職	344,810	250,464	280,562	224,516
	事務職	246,395	200,605	216,872	208,556
	販売・営業職	315,034	228,514	235,476	205,625
	サービス職	257,613	205,888	245,272	204,959
	保安職	231,622	198,975	236,000	-
	技能工・製造工	273,943	205,021	237,094	198,426
	運輸・機械運転職	301,700	232,832	261,255	233,333
	建設職	334,520	225,285	256,111	-
	労務職	270,692	214,694	217,315	187,254
合計		292,585	222,307	243,732	206,670

* 求人賃金・求職者希望賃金は、ハローワークシステム(職業紹介)新規求人・新規求職から抽出。

* 求人賃金については、男女不問である。

* 該当者が2人以下の欄は「-」で表記しています。



求人・求職者 賃金情報(パートタイム) 【2月】

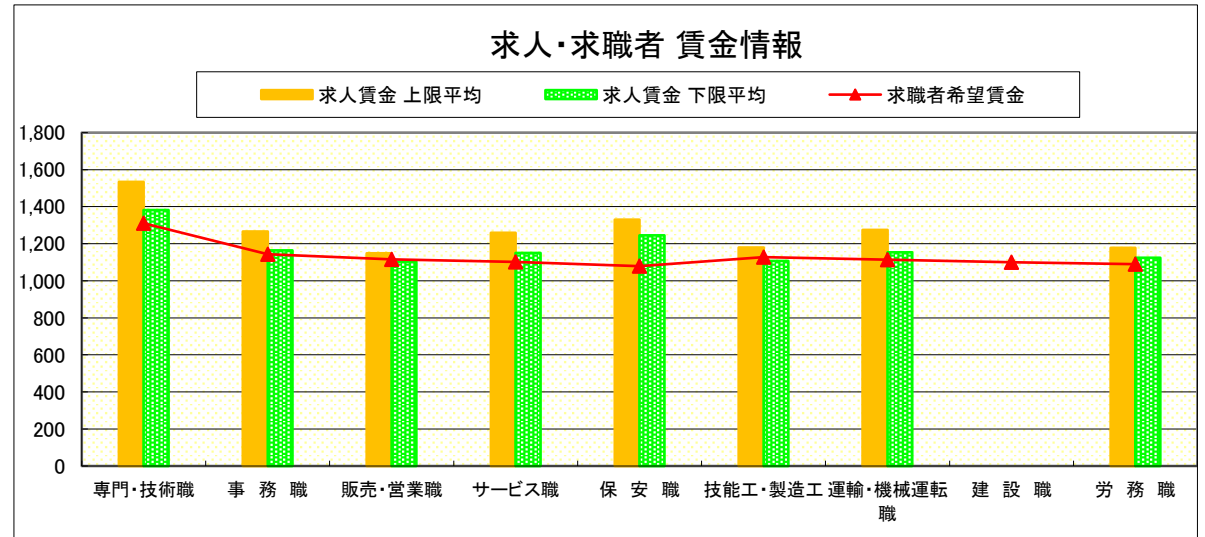
県 央

《宇都宮・那須烏山・鹿沼・真岡・日光》

求人賃金・求職者希望賃金情報(常用)

(単位:円)

		求人賃金		求職者希望賃金
		上限平均	下限平均	
職 業 別	専門・技術職	1,534	1,382	1,311
	事務職	1,265	1,164	1,143
	販売・営業職	1,148	1,104	1,115
	サービス職	1,259	1,150	1,102
	保安職	1,330	1,246	1,079
	技能工・製造工	1,180	1,108	1,128
	運輸・機械運転職	1,274	1,153	1,113
	建設職	-	-	1,101
	労務職	1,178	1,125	1,089
	合計	1,284	1,186	1,129



* 求人賃金・求職者希望賃金は、ハローワークシステム(職業紹介)新規求人・新規求職から抽出。

* 該当者が2人以下の欄は「-」で表記しています。

求人・求職者 賃金情報(フルタイム) 【2月】

県 南

《栃木・佐野・足利・小山》

求人賃金・求職者希望賃金情報(常用)

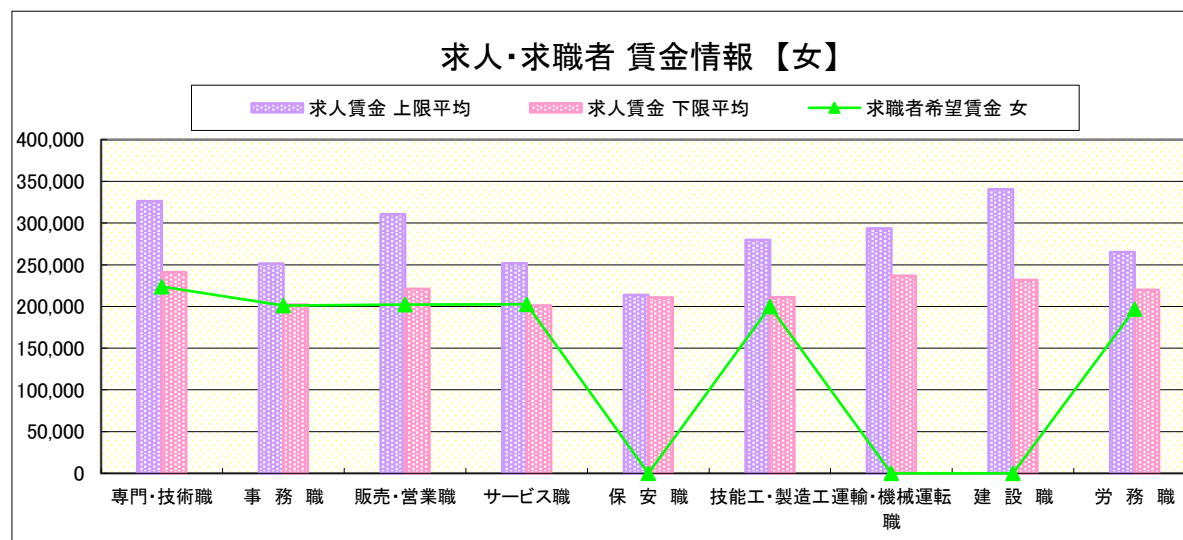
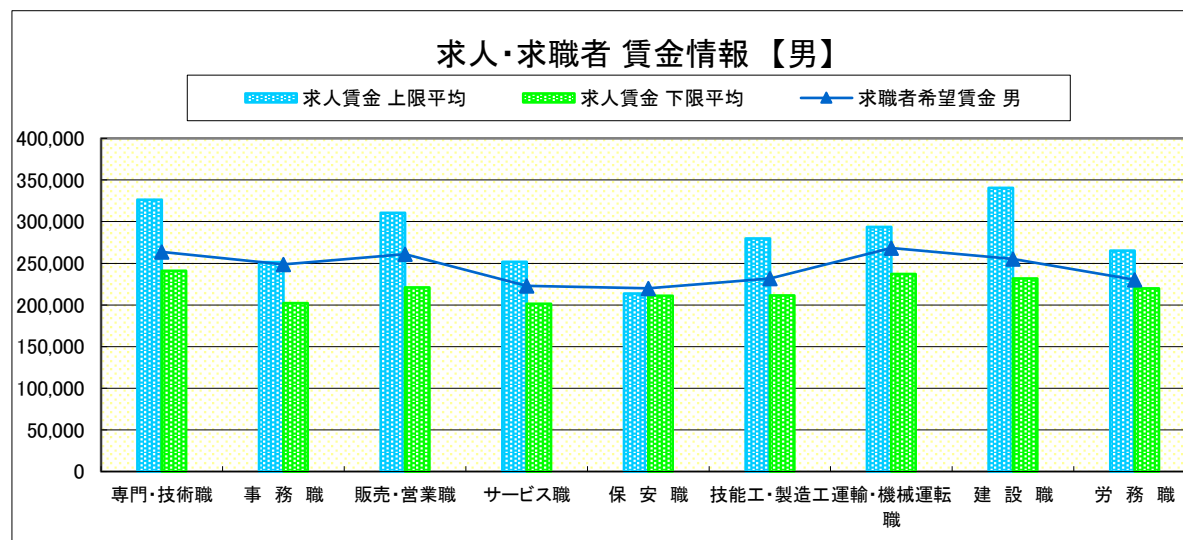
(単位:円)

職業別	職種	求人賃金		求職者希望賃金	
		上限平均	下限平均	男	女
職業別	専門・技術職	326,331	241,137	263,794	223,823
	事務職	251,257	202,242	248,611	201,038
	販売・営業職	310,599	221,084	260,834	202,389
	サービス職	251,819	201,238	222,792	202,615
	保安職	213,760	210,891	220,000	-
	技能工・製造工	279,991	211,278	231,589	200,143
	運輸・機械運転職	293,529	236,976	268,374	-
	建設職	340,363	231,815	255,387	-
	労務職	265,381	219,801	230,244	196,902
合計		289,757	220,509	247,432	205,441

* 求人賃金・求職者希望賃金は、ハローワークシステム(職業紹介)新規求人・新規求職から抽出。

* 求人賃金については、男女不問である。

* 該当者が2人以下の欄は「-」で表記しています。

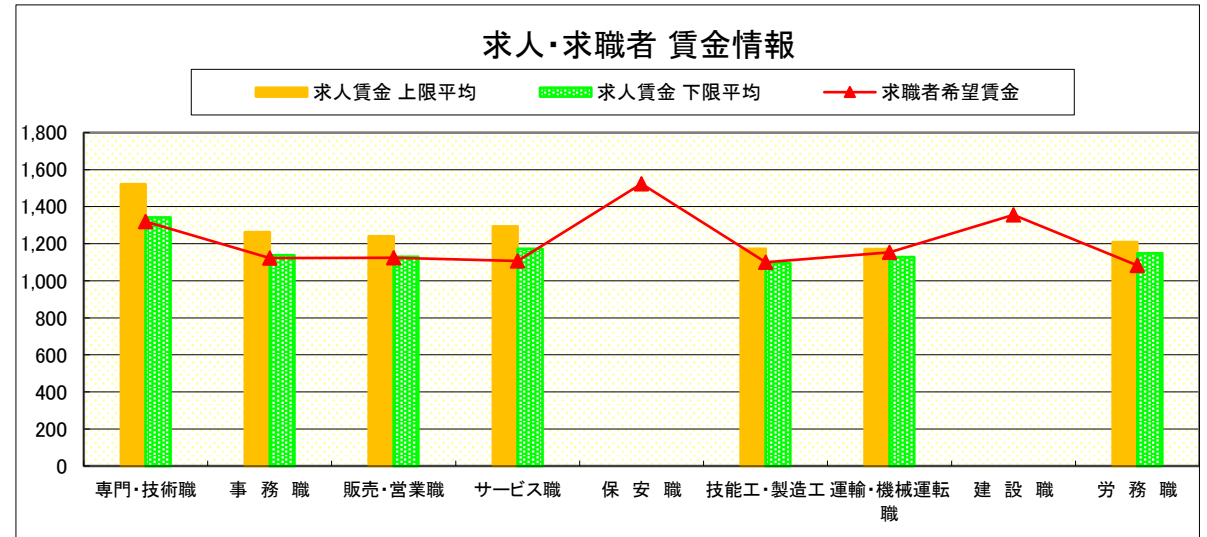


求人・求職者 賃金情報(パートタイム) 【2月】

県 南 《栃木・佐野・足利・小山》

求人賃金・求職者希望賃金情報(常用) (単位:円)

		求人賃金		求職者希望賃金
		上限平均	下限平均	
職 業 別	専門・技術職	1,521	1,342	1,320
	事務職	1,262	1,139	1,123
	販売・営業職	1,240	1,130	1,124
	サービス職	1,293	1,174	1,108
	保安職	-	-	1,524
	技能工・製造工	1,172	1,095	1,101
	運輸・機械運転職	1,171	1,128	1,153
	建設職	-	-	1,356
	労務職	1,210	1,148	1,083
	合 計	1,302	1,186	1,131



* 求人賃金・求職者希望賃金は、ハローワークシステム(職業紹介)新規求人・新規求職から抽出。

* 該当者が2人以下の欄は「-」で表記しています。

求人・求職者 賃金情報(フルタイム) 【2月】

宇 都 宮

求人賃金・求職者希望賃金情報(常用)

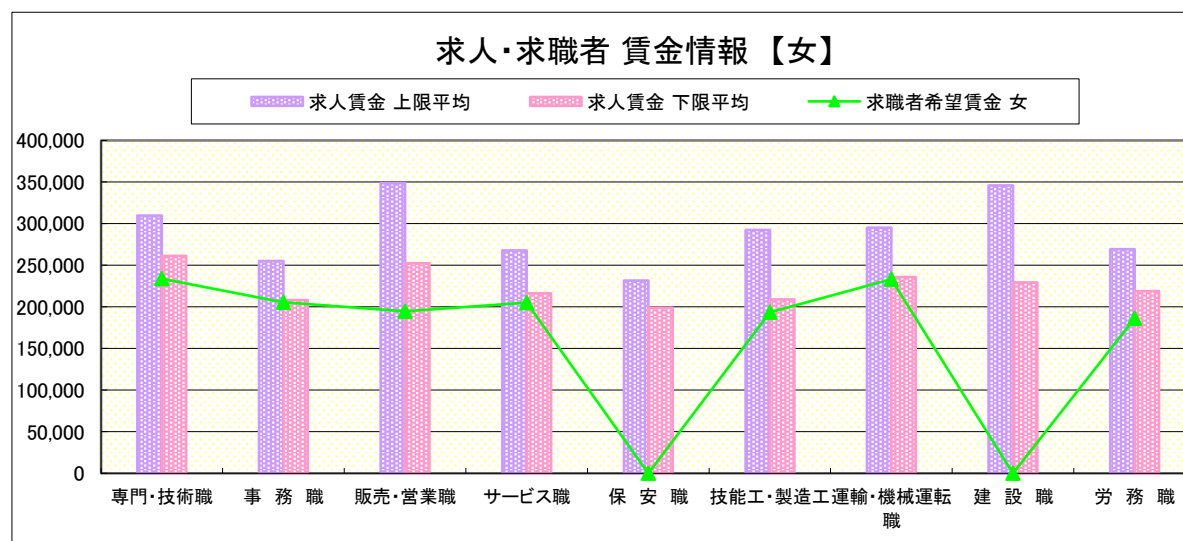
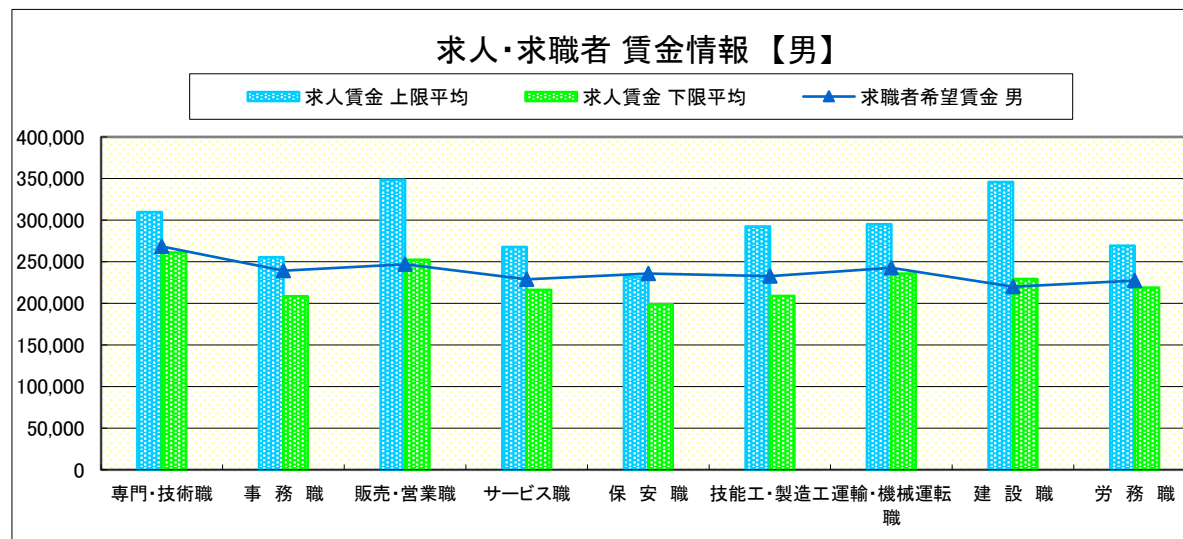
(単位:円)

	職業別	求人賃金		求職者希望賃金	
		上限平均	下限平均	男	女
	専門・技術職	309,663	261,247	268,421	233,833
	事務職	255,261	208,356	239,310	205,308
	販売・営業職	348,523	252,395	246,905	194,583
	サービス職	267,719	216,278	229,024	205,098
	保安職	231,622	198,975	236,000	-
	技能工・製造工	292,365	209,067	232,597	193,429
	運輸・機械運転職	295,147	235,969	242,800	233,333
	建設職	345,916	229,323	220,000	-
	労務職	269,220	218,782	227,333	186,429
	合計	295,821	238,130	245,643	211,809

* 求人賃金・求職者希望賃金は、ハローワークシステム(職業紹介)新規求人・新規求職から抽出。

* 求人賃金については、男女不問である。

* 該当者が2人以下の欄は「-」で表記しています。



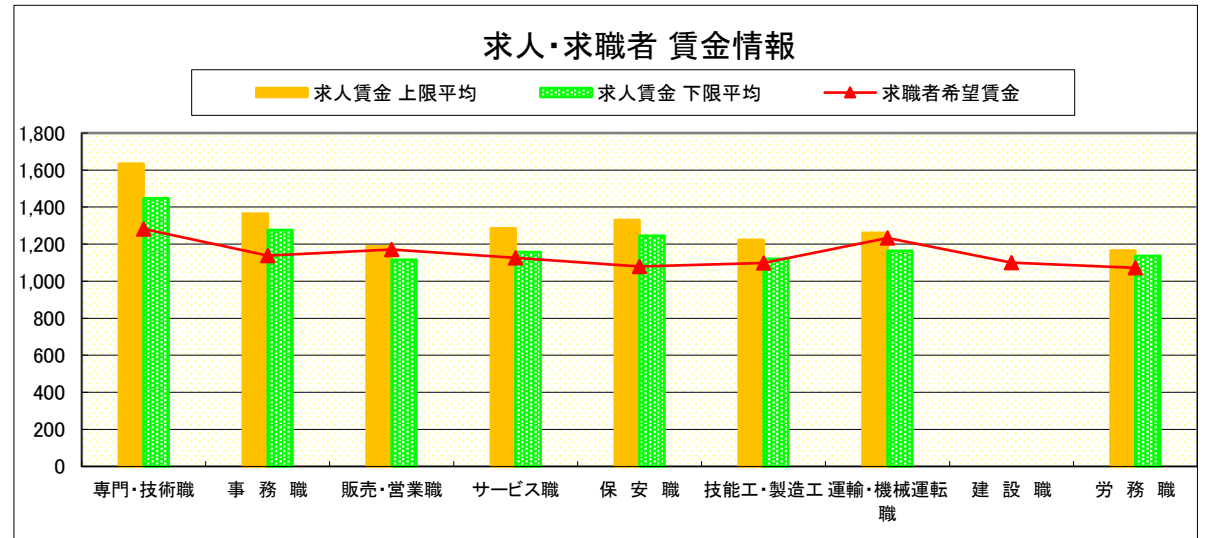
求人・求職者 賃金情報(パートタイム)【2月】

宇 都 宮

求人賃金・求職者希望賃金情報(常用)

(単位:円)

	職業別	求人賃金		求職者希望賃金
		上限平均	下限平均	
	専門・技術職	1,635	1,448	1,282
	事務職	1,365	1,276	1,139
	販売・営業職	1,188	1,115	1,171
	サービス職	1,285	1,157	1,126
	保安職	1,330	1,246	1,079
	技能工・製造工	1,223	1,121	1,099
	運輸・機械運転職	1,261	1,164	1,234
	建設職	-	-	1,101
	労務職	1,166	1,137	1,072
	合計	1,398	1,270	1,154



* 求人賃金・求職者希望賃金は、ハローワークシステム(職業紹介)新規求人・新規求職から抽出。

* 該当者が2人以下の欄は「-」で表記しています。

求人・求職者 賃金情報(フルタイム) 【2月】

那 須 烏 山

求人賃金・求職者希望賃金情報(常用)

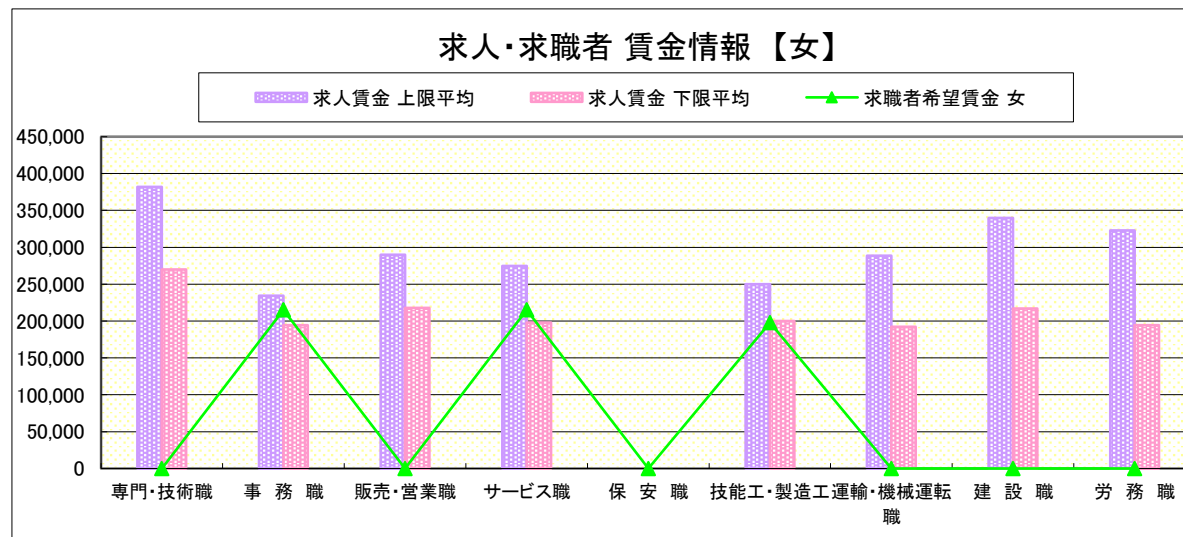
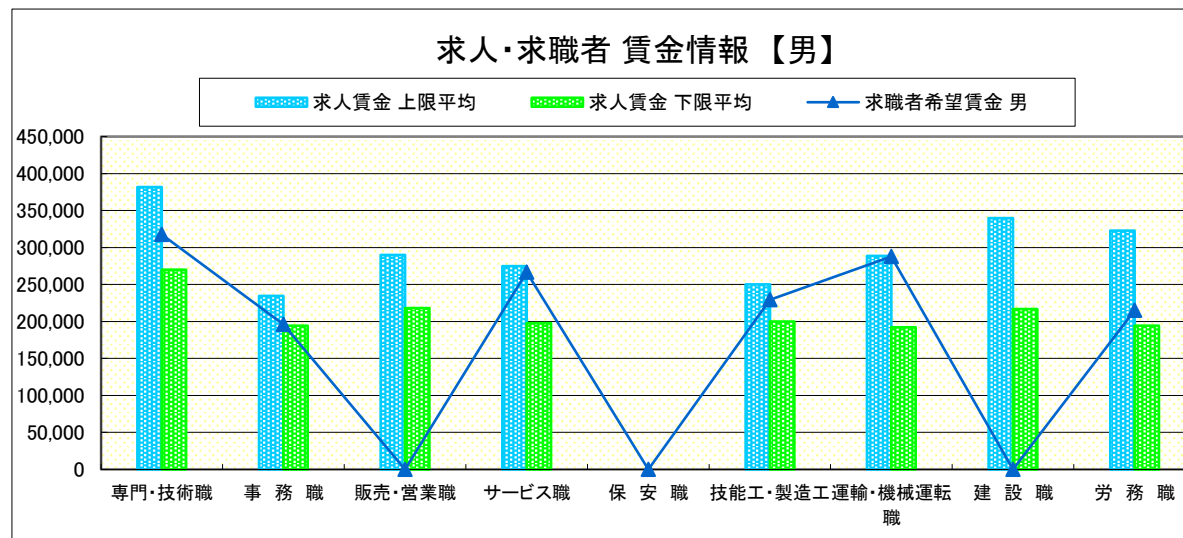
(単位:円)

職 業 別		求人賃金		求職者希望賃金	
		上限平均	下限平均	男	女
職 業 別	専門・技術職	381,711	269,928	317,500	-
	事 務 職	234,357	194,429	196,000	215,000
	販売・営業職	290,000	218,000	-	-
	サービス職	274,713	197,663	266,667	215,000
	保 安 職	-	-	-	-
	技能工・製造工	250,007	200,104	229,231	198,000
	運輸・機械運転職	288,552	192,143	288,000	-
	建 設 職	339,917	216,742	-	-
	労 務 職	323,013	194,263	215,000	-
	合 計	295,535	216,607	247,442	204,583

* 求人賃金・求職者希望賃金は、ハローワークシステム(職業紹介)新規求人・新規求職から抽出。

* 求人賃金については、男女不問である。

* 該当者が2人以下の欄は「-」で表記しています。



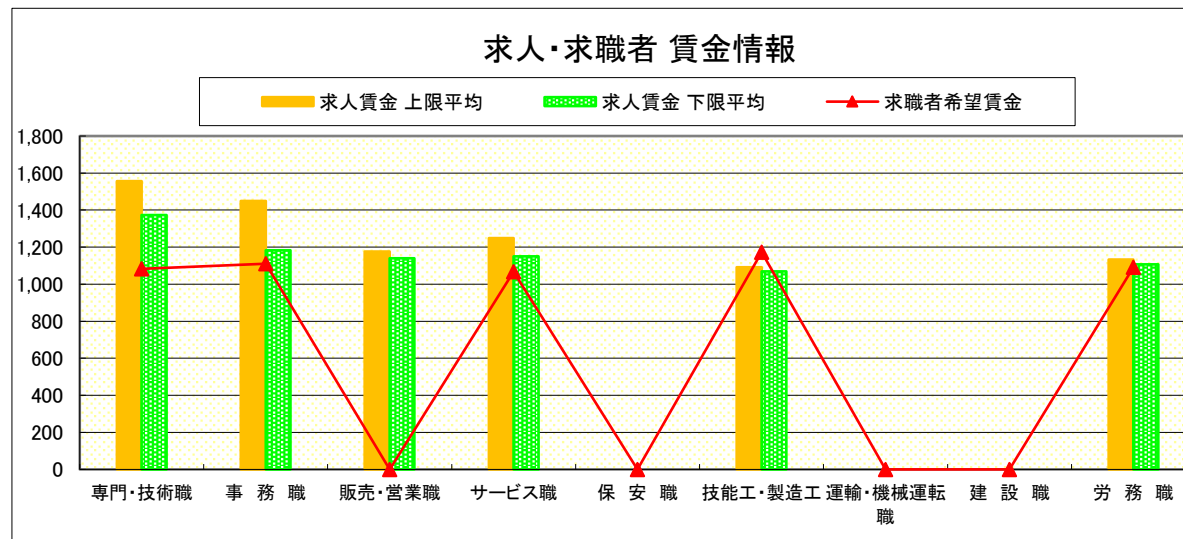
求人・求職者 賃金情報(パートタイム) 【2月】

那 須 烏 山

求人賃金・求職者希望賃金情報(常用)

(単位:円)

		求人賃金		求職者希望賃金
		上限平均	下限平均	
職 業 別	専門・技術職	1,557	1,373	1,083
	事務職	1,450	1,183	1,111
	販売・営業職	1,177	1,140	-
	サービス職	1,249	1,151	1,068
	保安職	-	-	-
	技能工・製造工	1,092	1,069	1,173
	運輸・機械運転職	-	-	-
	建設職	-	-	-
	労務職	1,133	1,107	1,091
	合 計	1,260	1,168	1,108



* 求人賃金・求職者希望賃金は、ハローワークシステム
(職業紹介)新規求人・新規求職から抽出。

* 該当者が2人以下の欄は「-」で表記しています。

求人・求職者 賃金情報(フルタイム) 【2月】

鹿 沼

求人賃金・求職者希望賃金情報(常用)

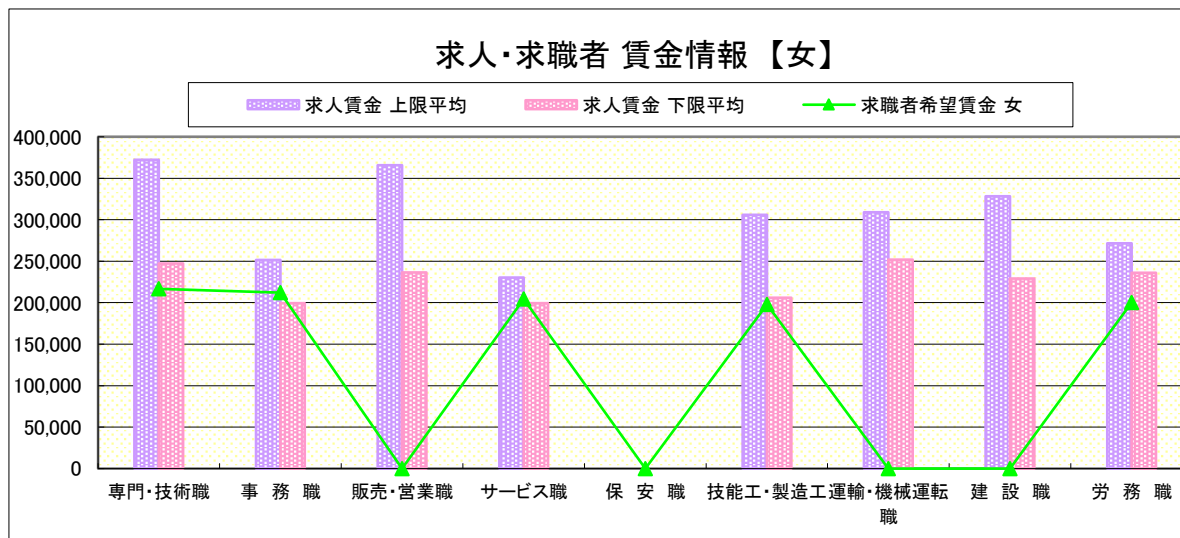
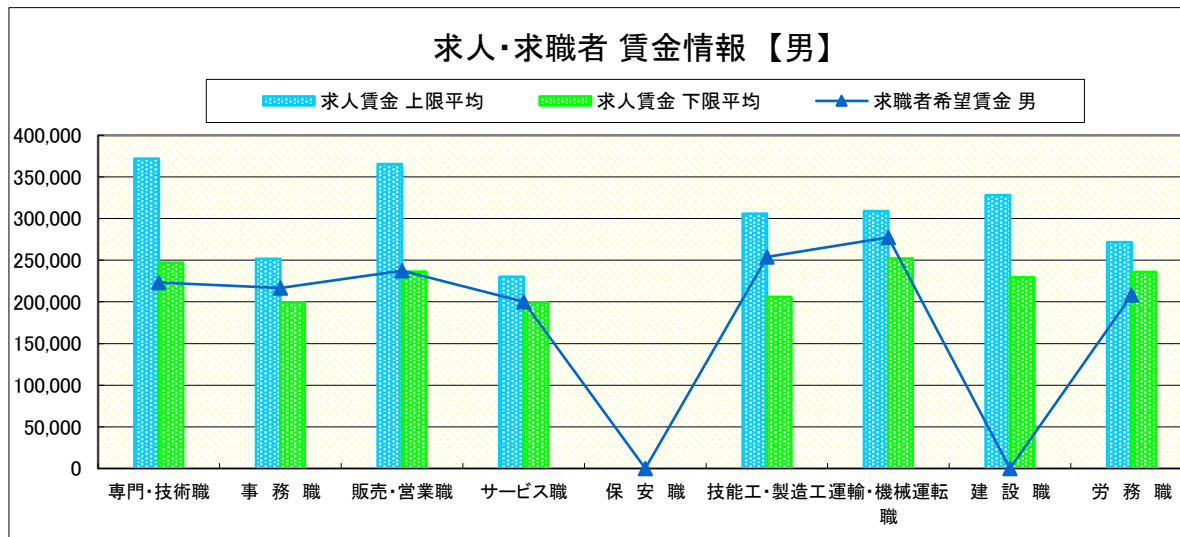
(単位:円)

	職種	求人賃金		求職者希望賃金	
		上限平均	下限平均	男	女
	専門・技術職	372,109	247,089	223,333	216,667
	事務職	251,508	199,308	216,667	212,000
	販売・営業職	365,592	236,361	237,500	-
	サービス職	230,228	199,380	200,000	204,545
	保安職	-	-	-	-
	技能工・製造工	305,843	205,980	253,810	197,778
	運輸・機械運転職	308,962	252,028	277,500	-
	建設職	328,329	229,223	-	-
	労務職	271,492	235,883	208,333	200,000
	合計	308,316	220,601	242,787	209,231

* 求人賃金・求職者希望賃金は、ハローワークシステム(職業紹介)新規求人・新規求職から抽出。

* 求人賃金については、男女不問である。

* 該当者が2人以下の欄は「-」で表記しています。



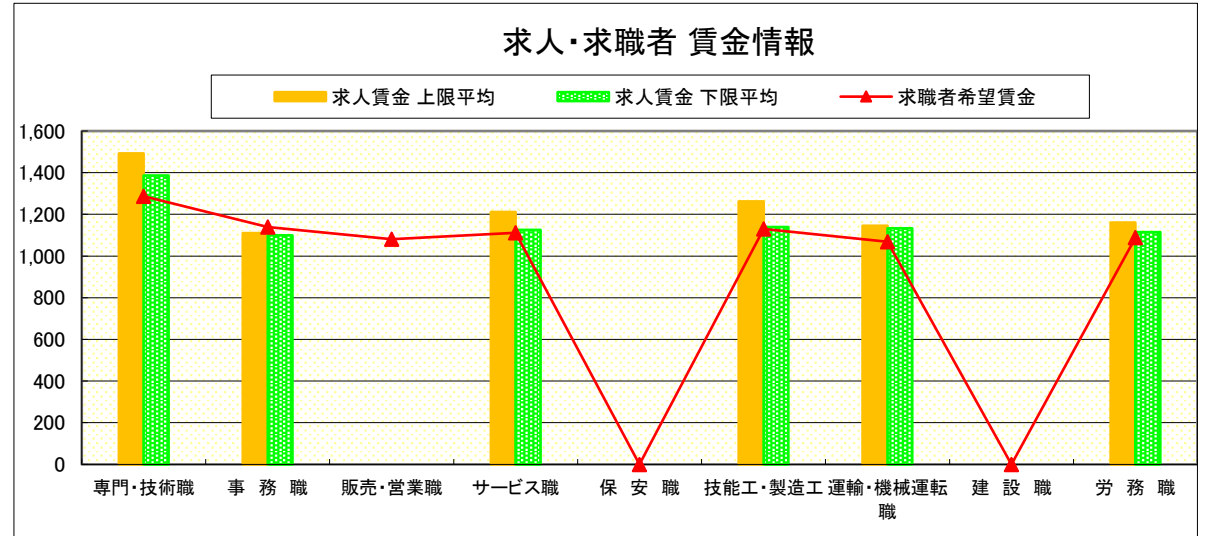
求人・求職者 賃金情報(パートタイム)【2月】

鹿 沼

求人賃金・求職者希望賃金情報(常用)

(単位:円)

		求人賃金		求職者希望賃金
		上限平均	下限平均	
職 業 別	専門・技術職	1,493	1,386	1,287
	事務職	1,110	1,100	1,139
	販売・営業職	-	-	1,081
	サービス職	1,211	1,126	1,111
	保安職	-	-	-
	技能工・製造工	1,262	1,139	1,130
	運輸・機械運転職	1,145	1,133	1,068
	建設職	-	-	-
	労務職	1,161	1,114	1,089
	合計	1,238	1,157	1,129



* 求人賃金・求職者希望賃金は、ハローワークシステム(職業紹介)新規求人・新規求職から抽出。

* 該当者が2人以下の欄は「-」で表記しています。

求人・求職者 賃金情報(フルタイム) 【2月】

栃 木

求人賃金・求職者希望賃金情報(常用)

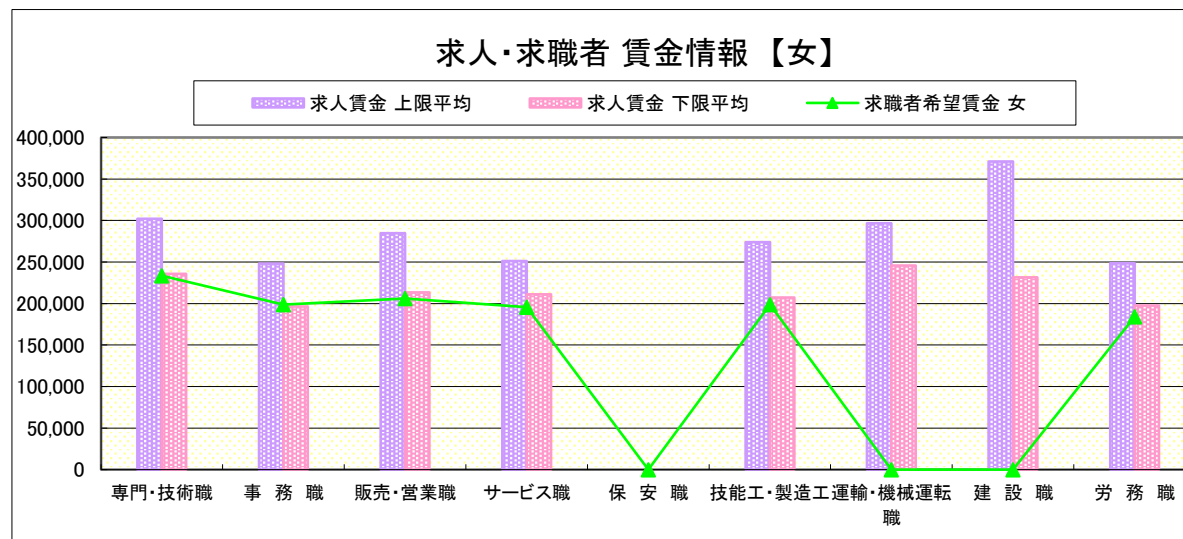
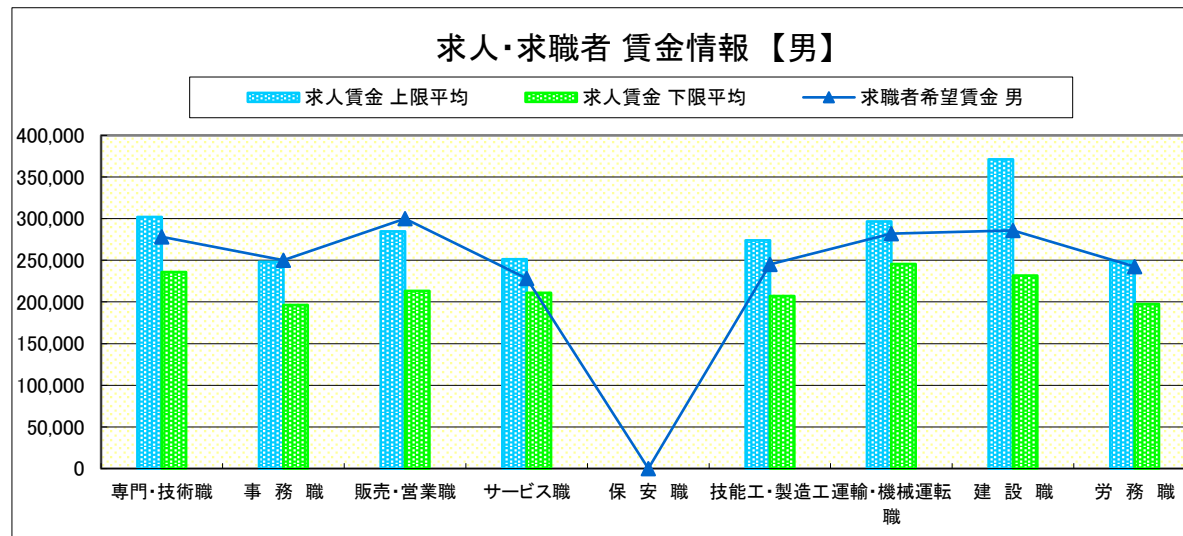
(単位:円)

	職業別	求人賃金		求職者希望賃金	
		上限平均	下限平均	男	女
	専門・技術職	302,018	235,853	278,235	233,500
	事務職	248,048	196,239	250,000	198,913
	販売・営業職	284,561	213,401	300,000	206,000
	サービス職	251,331	211,129	228,333	195,625
	保安職	-	-	-	-
	技能工・製造工	273,959	207,207	245,185	198,824
	運輸・機械運転職	296,496	245,618	281,923	-
	建設職	371,202	231,641	285,714	-
	労務職	248,447	197,510	242,500	184,000
	合計	284,362	219,394	262,222	202,791

* 求人賃金・求職者希望賃金は、ハローワークシステム(職業紹介)新規求人・新規求職から抽出。

* 求人賃金については、男女不問である。

* 該当者が2人以下の欄は「-」で表記しています。



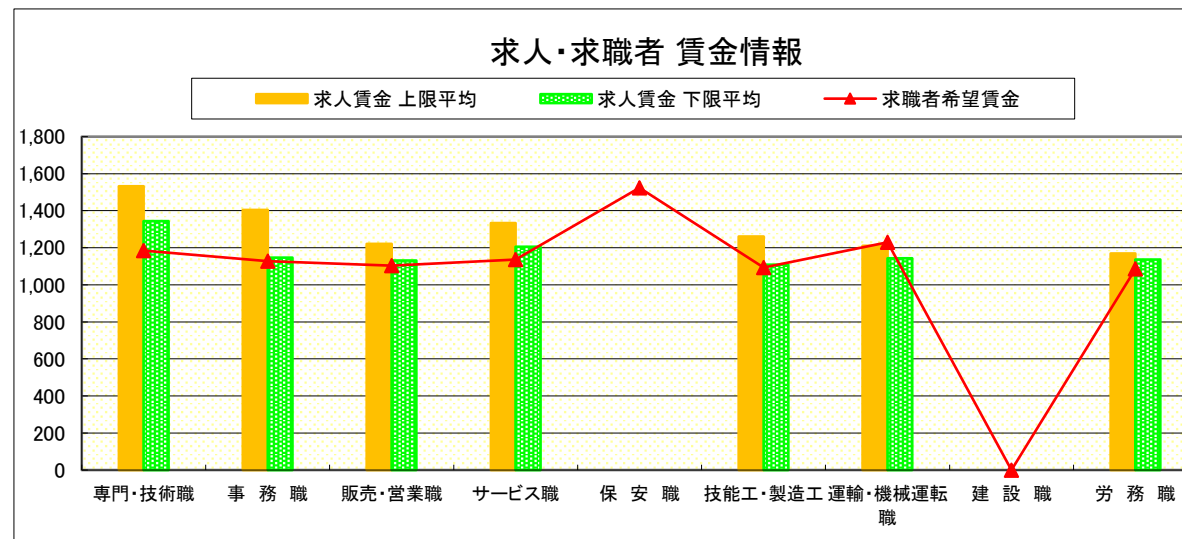
求人・求職者 賃金情報(パートタイム)【2月】

栃 木

求人賃金・求職者希望賃金情報(常用)

(単位:円)

	職業別	求人賃金		求職者希望賃金
		上限平均	下限平均	
	専門・技術職	1,532	1,344	1,184
	事務職	1,404	1,146	1,127
	販売・営業職	1,221	1,131	1,103
	サービス職	1,333	1,206	1,137
	保安職	-	-	1,524
	技能工・製造工	1,261	1,108	1,094
	運輸・機械運転職	1,210	1,143	1,230
	建設職	-	-	-
	労務職	1,169	1,136	1,087
	合計	1,344	1,201	1,123



* 求人賃金・求職者希望賃金は、ハローワークシステム(職業紹介)新規求人・新規求職から抽出。

* 該当者が2人以下の欄は「-」で表記しています。

求人・求職者 賃金情報(フルタイム) 【2月】

佐 野

求人賃金・求職者希望賃金情報(常用)

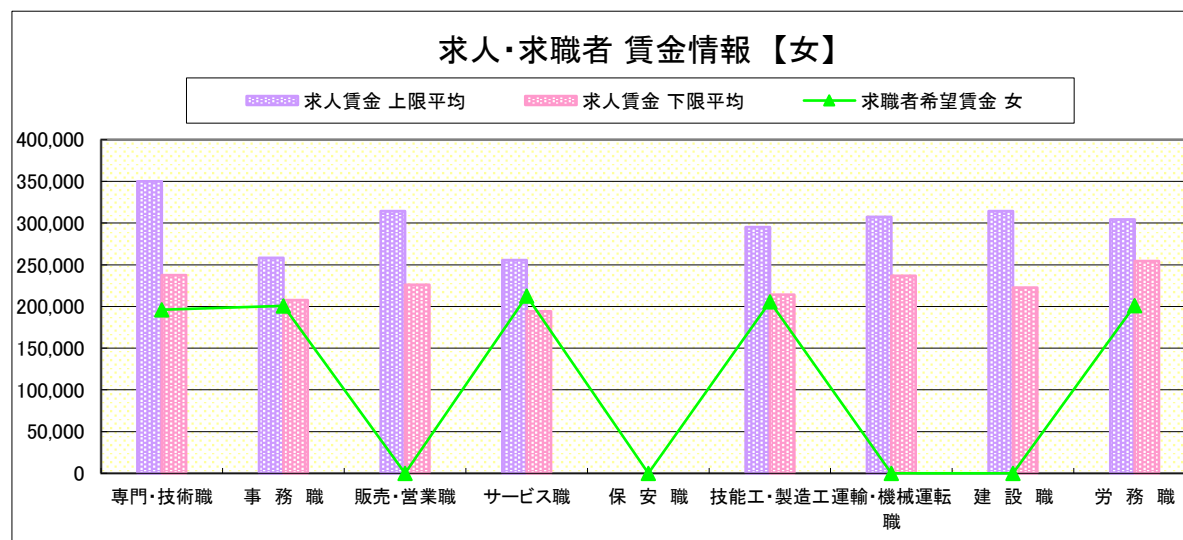
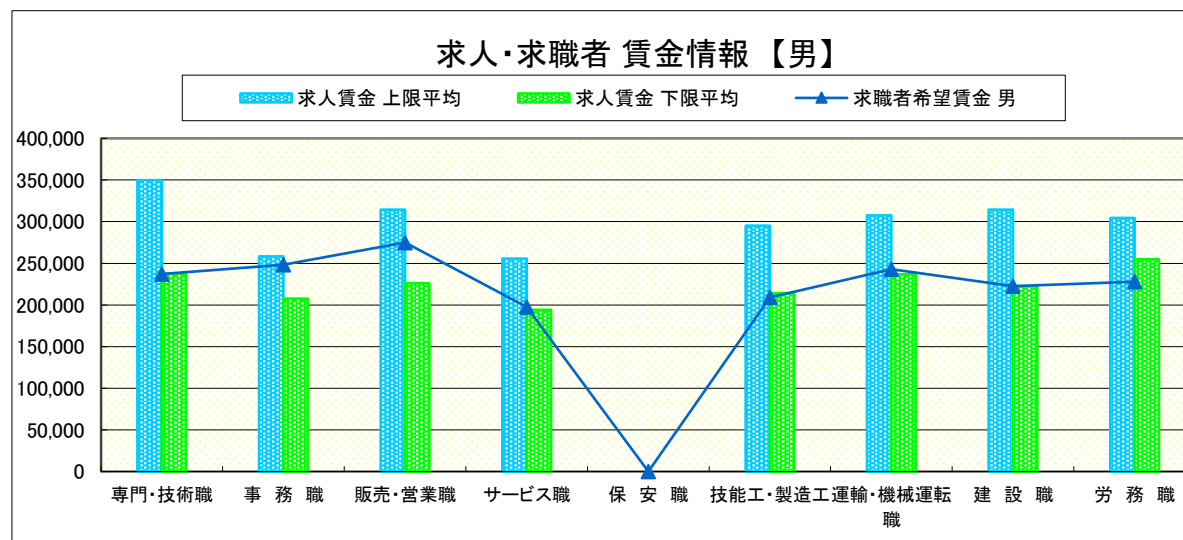
(単位:円)

職業別	職種	求人賃金		求職者希望賃金	
		上限平均	下限平均	男	女
職業別	専門・技術職	349,909	237,461	237,143	196,000
	事務職	258,173	207,602	248,333	200,714
	販売・営業職	314,350	226,150	275,000	-
	サービス職	255,556	194,253	197,500	212,500
	保安職	-	-	-	-
	技能工・製造工	295,195	214,084	209,259	205,556
	運輸・機械運転職	307,546	236,796	243,000	-
	建設職	314,327	222,514	222,500	-
	労務職	304,282	254,654	228,000	201,250
合計		298,906	220,932	234,510	202,466

* 求人賃金・求職者希望賃金は、ハローワークシステム(職業紹介)新規求人・新規求職から抽出。

* 求人賃金については、男女不問である。

* 該当者が2人以下の欄は「-」で表記しています。



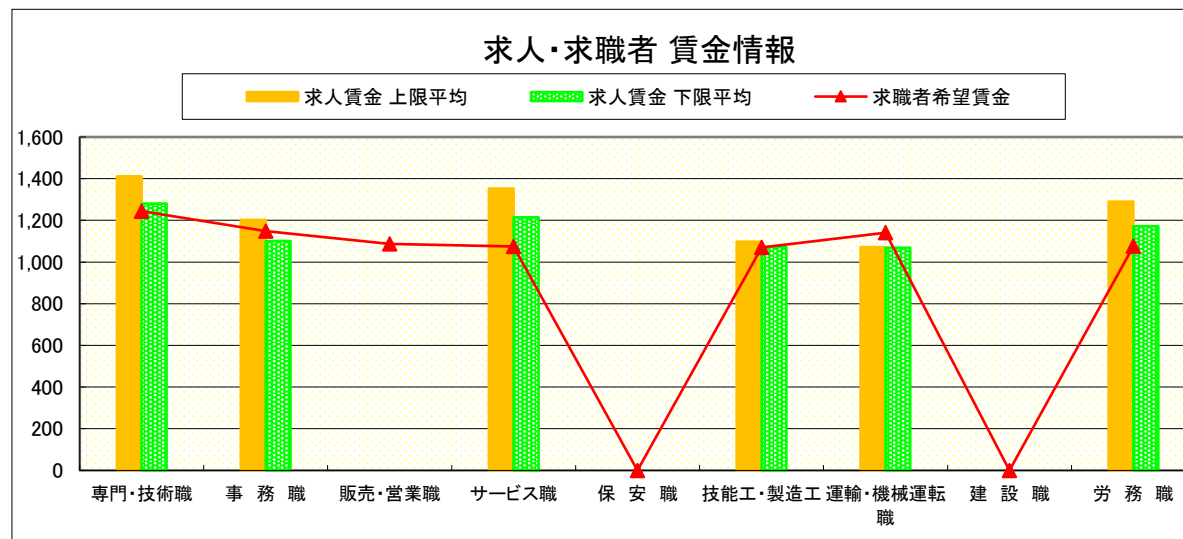
求人・求職者 賃金情報(パートタイム)【2月】

佐 野

求人賃金・求職者希望賃金情報(常用)

(単位:円)

		求人賃金		求職者希望賃金
		上限平均	下限平均	
職 業 別	専門・技術職	1,411	1,280	1,244
	事務職	1,202	1,101	1,149
	販売・営業職	-	-	1,087
	サービス職	1,352	1,214	1,074
	保安職	-	-	-
	技能工・製造工	1,098	1,071	1,070
	運輸・機械運転職	1,072	1,069	1,140
	建設職	-	-	-
	労務職	1,290	1,171	1,076
	合 計	1,290	1,182	1,111



* 求人賃金・求職者希望賃金は、ハローワークシステム
(職業紹介)新規求人・新規求職から抽出。

* 該当者が2人以下の欄は「-」で表記しています。

求人・求職者 賃金情報(フルタイム) 【2月】

足 利

求人賃金・求職者希望賃金情報(常用)

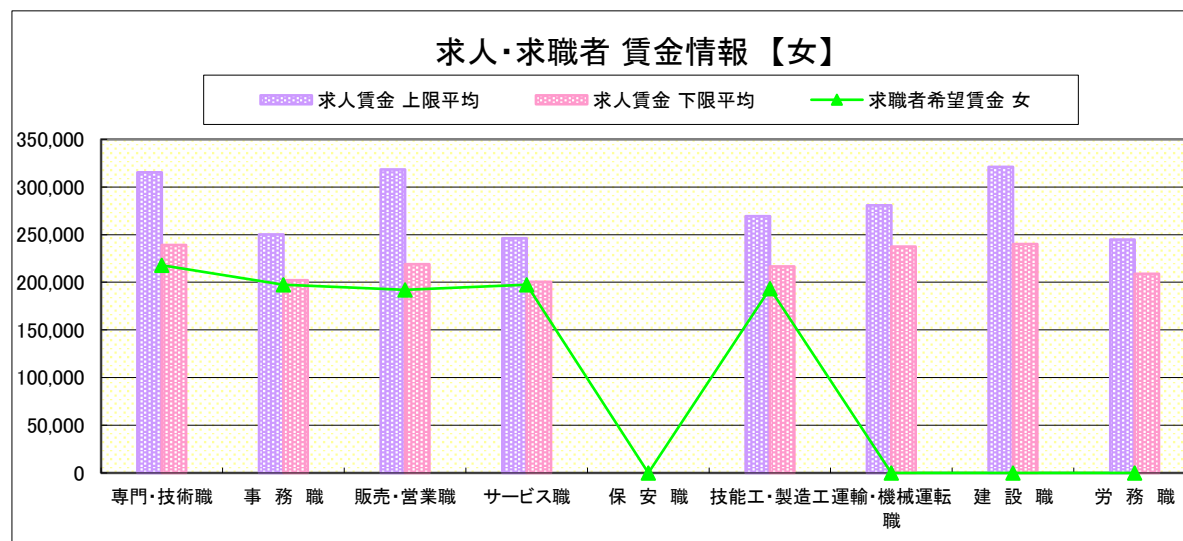
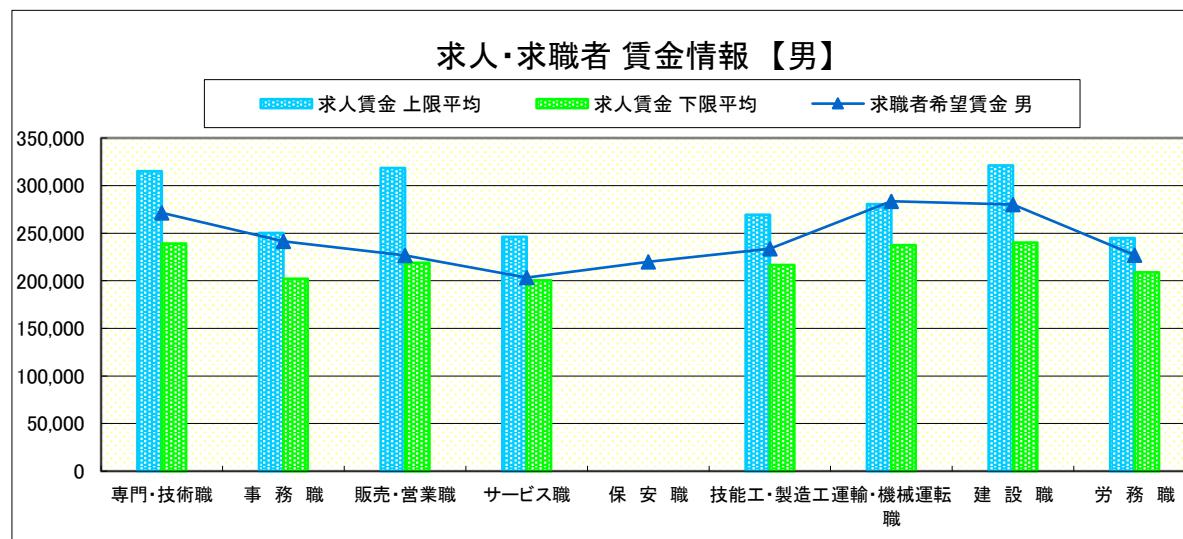
(単位:円)

		求人賃金		求職者希望賃金	
		上限平均	下限平均	男	女
職 業 別	専門・技術職	315,240	239,168	271,538	217,895
	事務職	250,209	202,122	241,538	197,500
	販売・営業職	318,492	219,056	226,667	192,000
	サービス職	246,190	200,519	203,333	197,333
	保安職	-	-	220,000	-
	技能工・製造工	269,492	216,471	233,824	193,333
	運輸・機械運転職	280,603	237,322	283,571	-
	建設職	321,189	240,255	280,000	-
	労務職	244,878	208,981	227,143	-
	合 計	279,858	220,861	245,714	201,047

* 求人賃金・求職者希望賃金は、ハローワークシステム(職業紹介)新規求人・新規求職から抽出。

* 求人賃金については、男女不問である。

* 該当者が2人以下の欄は「-」で表記しています。



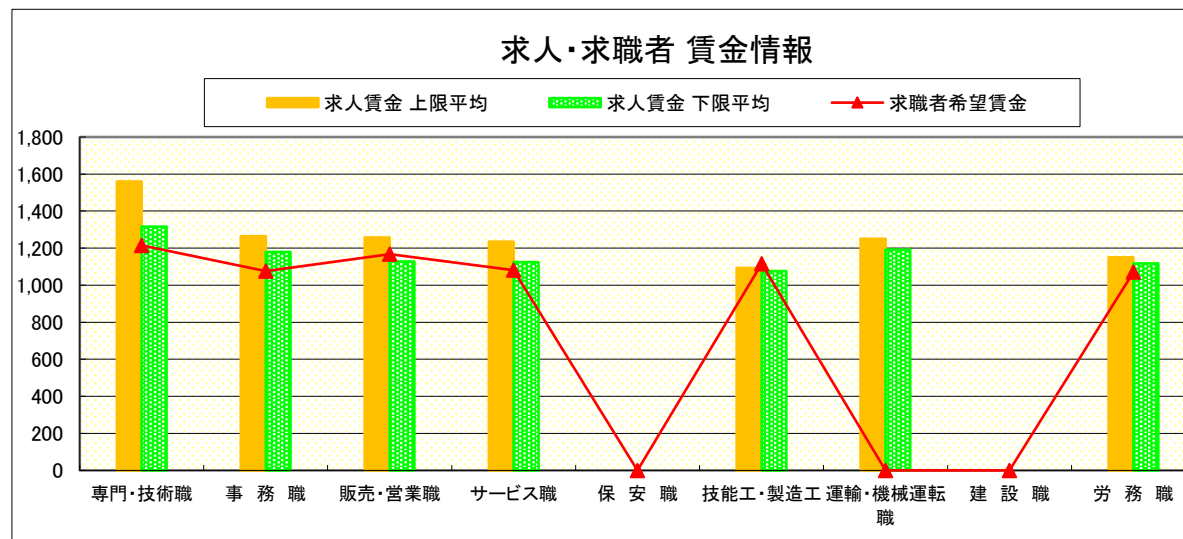
求人・求職者 賃金情報(パートタイム) 【2月】

足 利

求人賃金・求職者希望賃金情報(常用)

(単位:円)

	職業別	求人賃金		求職者希望賃金
		上限平均	下限平均	
	専門・技術職	1,559	1,316	1,215
	事務職	1,264	1,180	1,076
	販売・営業職	1,258	1,128	1,167
	サービス職	1,235	1,125	1,081
	保安職	-	-	-
	技能工・製造工	1,093	1,076	1,116
	運輸・機械運転職	1,251	1,192	-
	建設職	-	-	-
	労務職	1,150	1,117	1,071
	合計	1,289	1,169	1,105



* 求人賃金・求職者希望賃金は、ハローワークシステム(職業紹介)新規求人・新規求職から抽出。

* 該当者が2人以下の欄は「-」で表記しています。

求人・求職者 賃金情報(フルタイム)【2月】

真 岡

求人賃金・求職者希望賃金情報(常用)

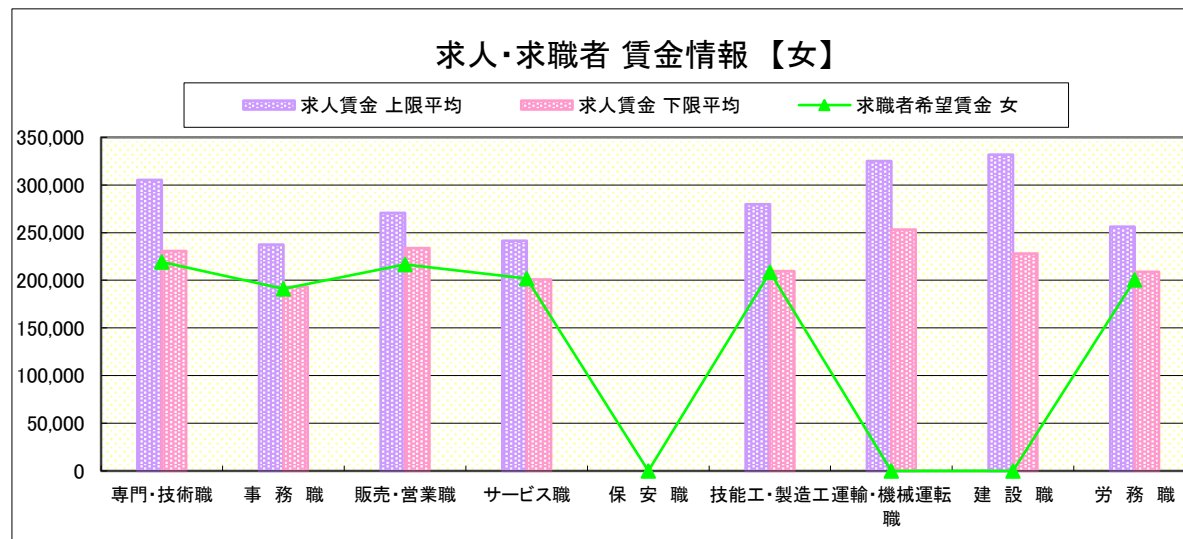
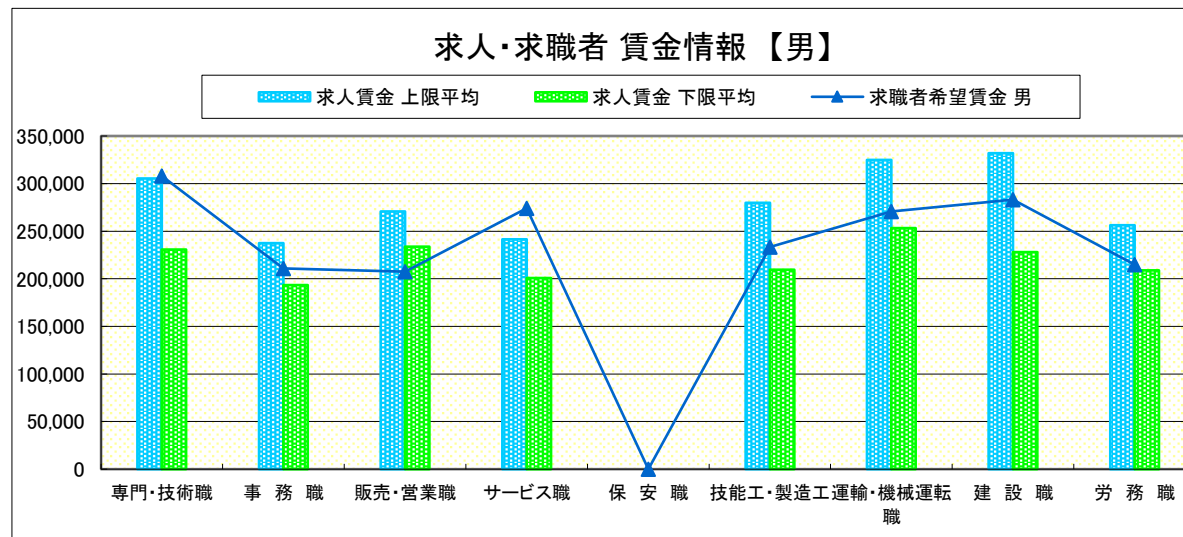
(単位:円)

職業別	職種	求人賃金		求職者希望賃金	
		上限平均	下限平均	男	女
職 業 別	専門・技術職	305,326	230,635	308,000	219,231
	事務職	237,561	193,277	210,714	191,026
	販売・営業職	270,736	233,872	207,500	216,667
	サービス職	241,587	200,891	274,000	201,818
	保安職	-	-	-	-
	技能工・製造工	279,820	209,450	233,333	208,636
	運輸・機械運転職	325,011	253,139	270,833	-
	建設職	331,782	227,869	283,333	-
	労務職	256,193	208,857	215,000	200,588
	合計	279,094	217,706	239,381	201,182

* 求人賃金・求職者希望賃金は、ハローワークシステム(職業紹介)新規求人・新規求職から抽出。

* 求人賃金については、男女不問である。

* 該当者が2人以下の欄は「-」で表記しています。



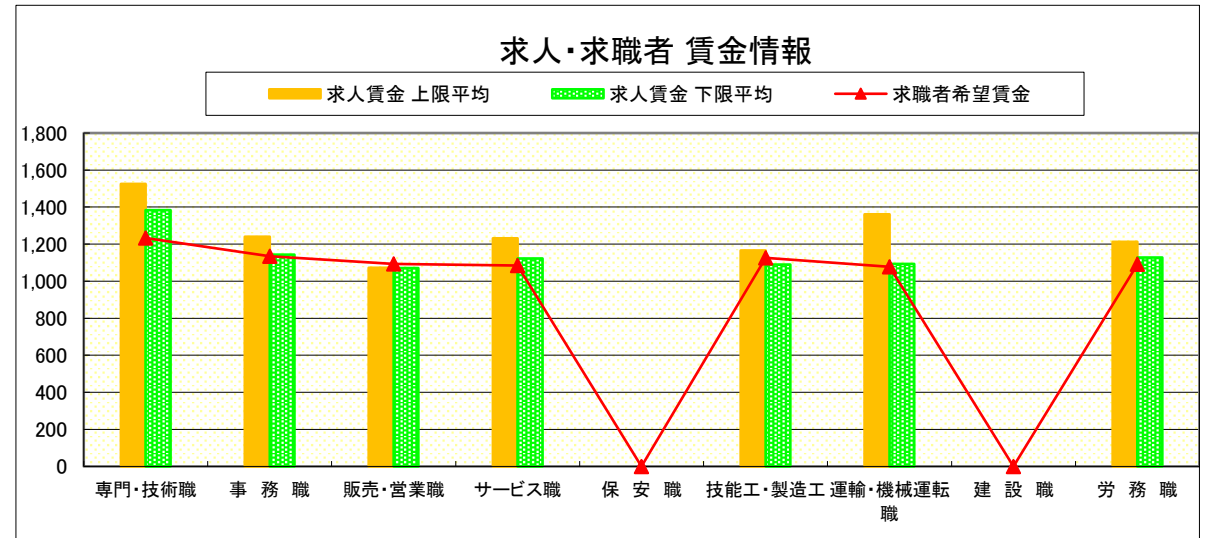
求人・求職者 賃金情報(パートタイム) 【2月】

真 岡

求人賃金・求職者希望賃金情報(常用)

(単位:円)

	職業別	求人賃金		求職者希望賃金
		上限平均	下限平均	
	専門・技術職	1,525	1,384	1,233
	事務職	1,240	1,144	1,134
	販売・営業職	1,072	1,070	1,094
	サービス職	1,231	1,123	1,085
	保安職	-	-	-
	技能工・製造工	1,166	1,089	1,126
	運輸・機械運転職	1,361	1,094	1,077
	建設職	-	-	-
	労務職	1,212	1,127	1,092
	合計	1,225	1,143	1,108



* 求人賃金・求職者希望賃金は、ハローワークシステム(職業紹介)新規求人・新規求職から抽出。

* 該当者が2人以下の欄は「-」で表記しています。

求人・求職者 賃金情報(フルタイム) 【2月】

矢板

求人賃金・求職者希望賃金情報(常用)

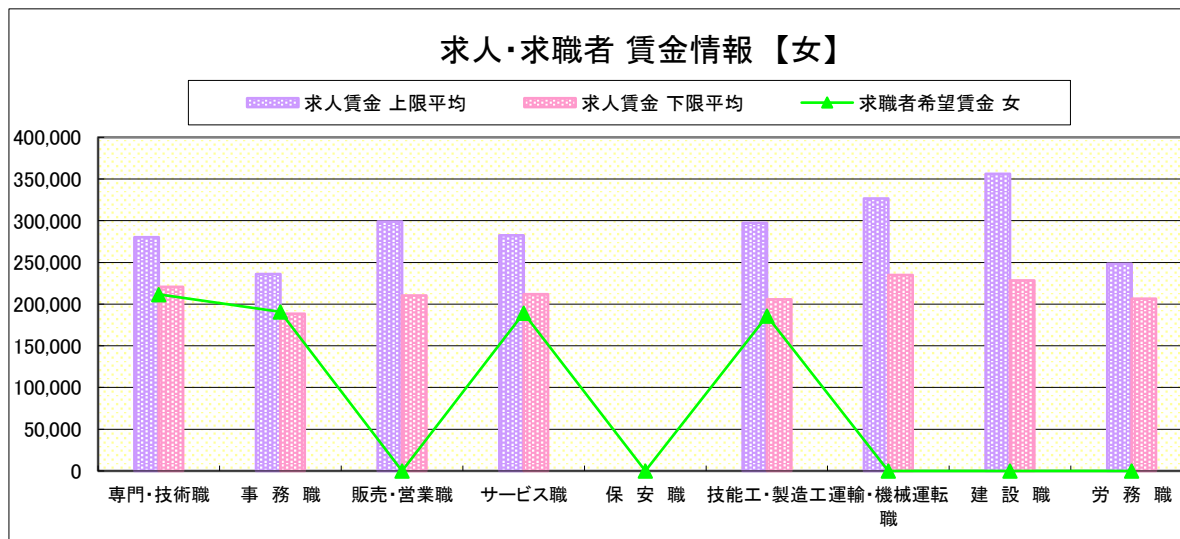
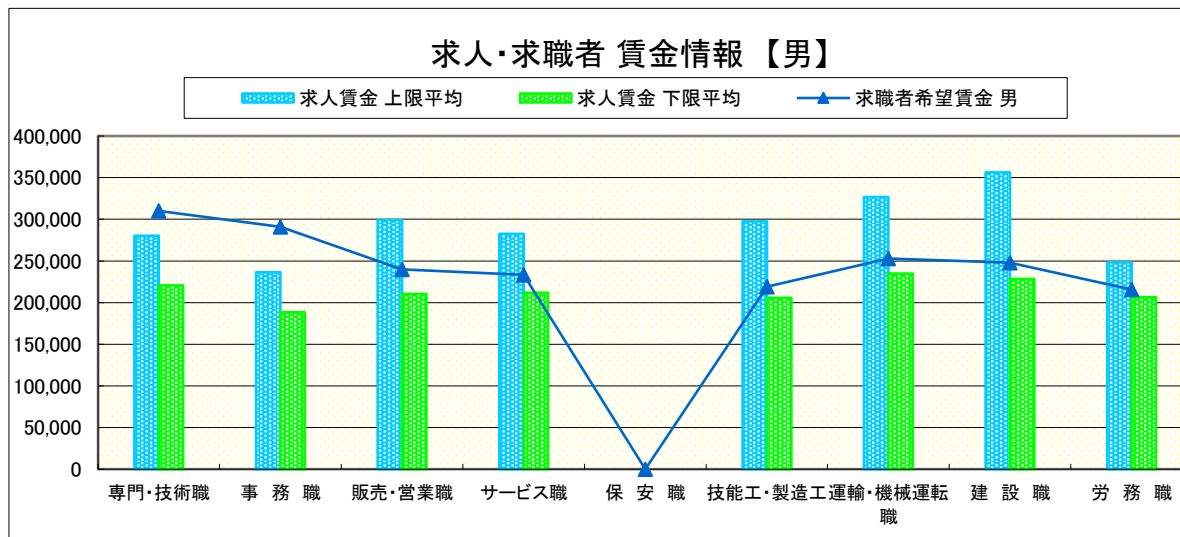
(単位:円)

職業別		求人賃金		求職者希望賃金	
		上限平均	下限平均	男	女
職業別	専門・技術職	280,342	220,728	310,000	211,667
	事務職	236,214	188,364	291,000	190,909
	販売・営業職	298,862	210,279	240,000	-
	サービス職	282,450	211,689	233,333	189,091
	保安職	-	-	-	-
	技能工・製造工	297,332	205,655	219,091	185,833
	運輸・機械運転職	326,727	234,864	252,857	-
	建設職	356,178	228,222	247,778	-
	労務職	248,372	206,322	215,455	-
	合計	288,503	213,736	246,771	195,823

* 求人賃金・求職者希望賃金は、ハローワークシステム(職業紹介)新規求人・新規求職から抽出。

* 求人賃金については、男女不問である。

* 該当者が2人以下の欄は「-」で表記しています。



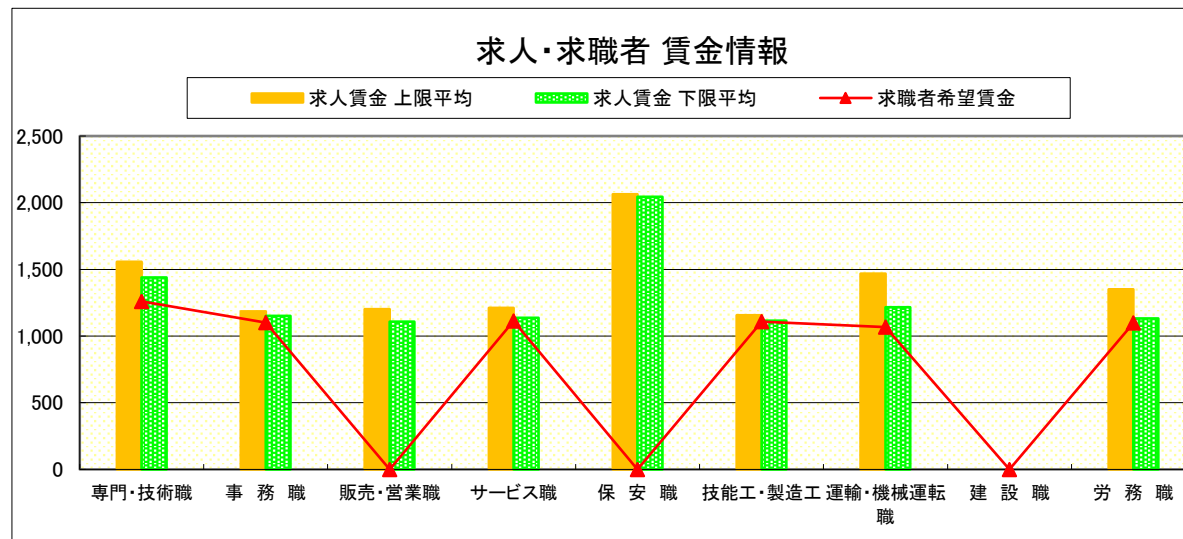
求人・求職者 賃金情報(パートタイム) 【2月】

矢板

求人賃金・求職者希望賃金情報(常用)

(単位:円)

	求人賃金	求人賃金		求職者希望賃金
		上限平均	下限平均	
職業別	専門・技術職	1,556	1,438	1,260
	事務職	1,184	1,152	1,100
	販売・営業職	1,202	1,107	-
	サービス職	1,210	1,137	1,112
	保安職	2,063	2,043	-
	技能工・製造工	1,157	1,116	1,107
	運輸・機械運転職	1,467	1,217	1,068
	建設職	-	-	-
	労務職	1,350	1,131	1,098
	合計	1,368	1,272	1,123



* 求人賃金・求職者希望賃金は、ハローワークシステム(職業紹介)新規求人・新規求職から抽出。

* 該当者が2人以下の欄は「-」で表記しています。

求人・求職者 賃金情報(フルタイム) 【2月】

大田原

求人賃金・求職者希望賃金情報(常用)

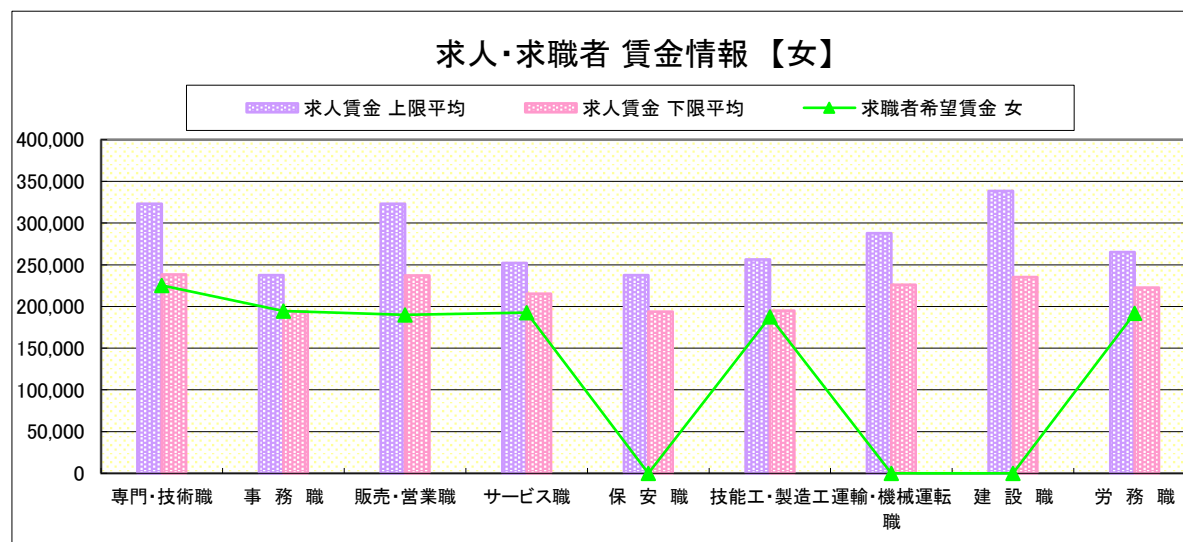
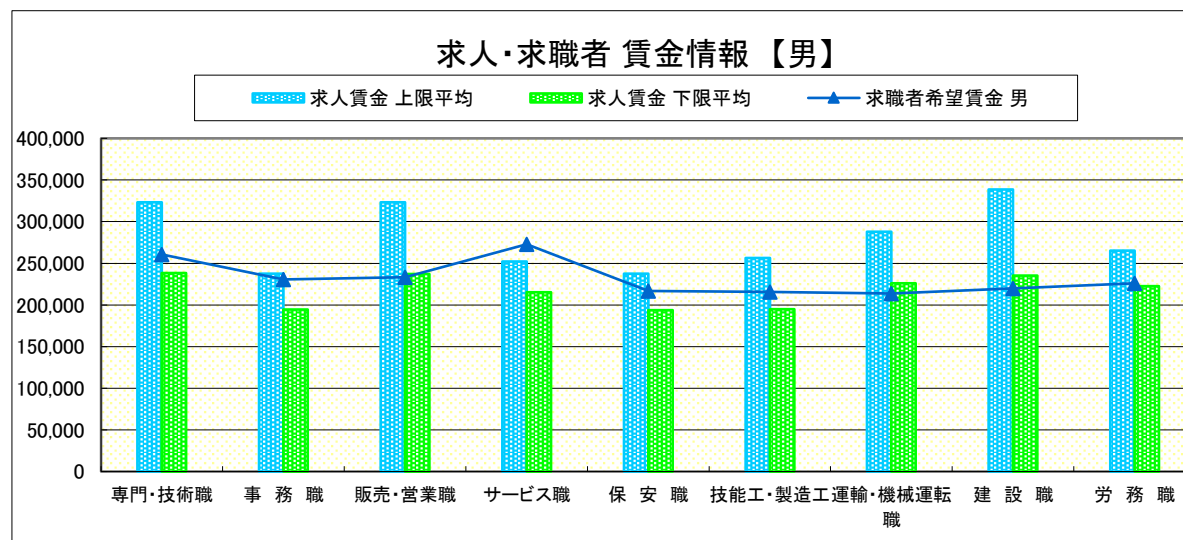
(単位:円)

	職種	求人賃金		求職者希望賃金	
		上限平均	下限平均	男	女
	専門・技術職	323,270	238,293	260,588	225,263
	事務職	237,552	194,386	230,556	194,500
	販売・営業職	323,155	237,263	233,333	190,000
	サービス職	252,261	215,362	272,857	192,800
	保安職	237,688	193,680	216,667	-
	技能工・製造工	256,233	194,985	215,588	187,857
	運輸・機械運転職	287,897	226,159	213,750	-
	建設職	338,639	235,339	220,000	-
	労務職	265,257	222,706	226,190	192,000
	合計	288,738	220,595	235,324	197,368

* 求人賃金・求職者希望賃金は、ハローワークシステム(職業紹介)新規求人・新規求職から抽出。

* 求人賃金については、男女不問である。

* 該当者が2人以下の欄は「-」で表記しています。



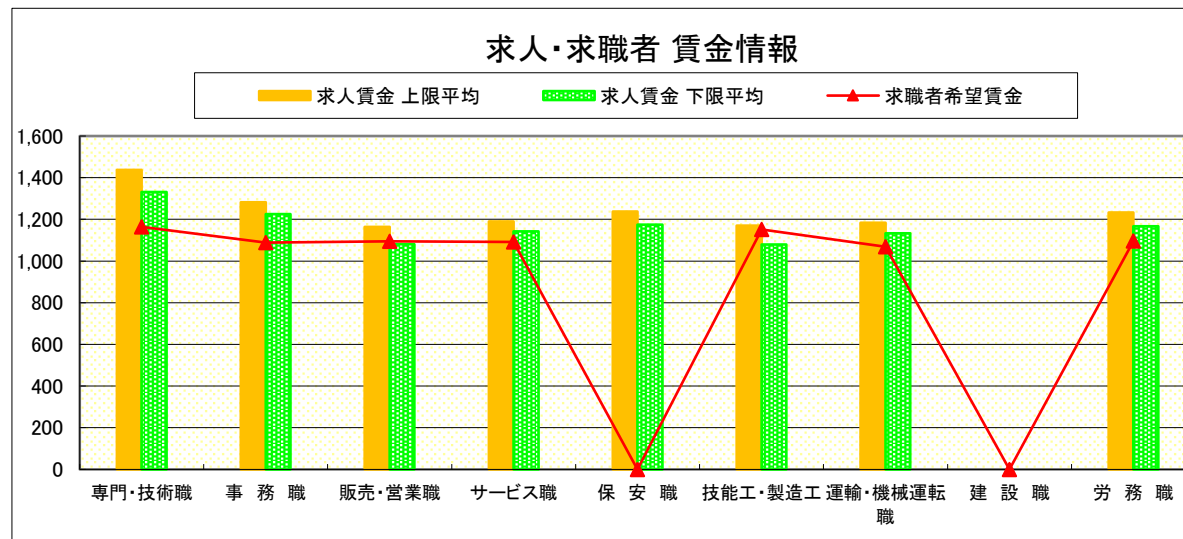
求人・求職者 賃金情報(パートタイム) 【2月】

大田原

求人賃金・求職者希望賃金情報(常用)

(単位:円)

	職業別	求人賃金		求職者希望賃金
		上限平均	下限平均	
	専門・技術職	1,438	1,332	1,164
	事務職	1,282	1,225	1,088
	販売・営業職	1,164	1,081	1,095
	サービス職	1,190	1,143	1,091
	保安職	1,238	1,175	-
	技能工・製造工	1,170	1,080	1,152
	運輸・機械運転職	1,183	1,133	1,068
	建設職	-	-	-
	労務職	1,233	1,167	1,096
	合計	1,249	1,183	1,111



* 求人賃金・求職者希望賃金は、ハローワークシステム(職業紹介)新規求人・新規求職から抽出。

* 該当者が2人以下の欄は「-」で表記しています。

求人・求職者 賃金情報(フルタイム) 【2月】

小 山

求人賃金・求職者希望賃金情報(常用)

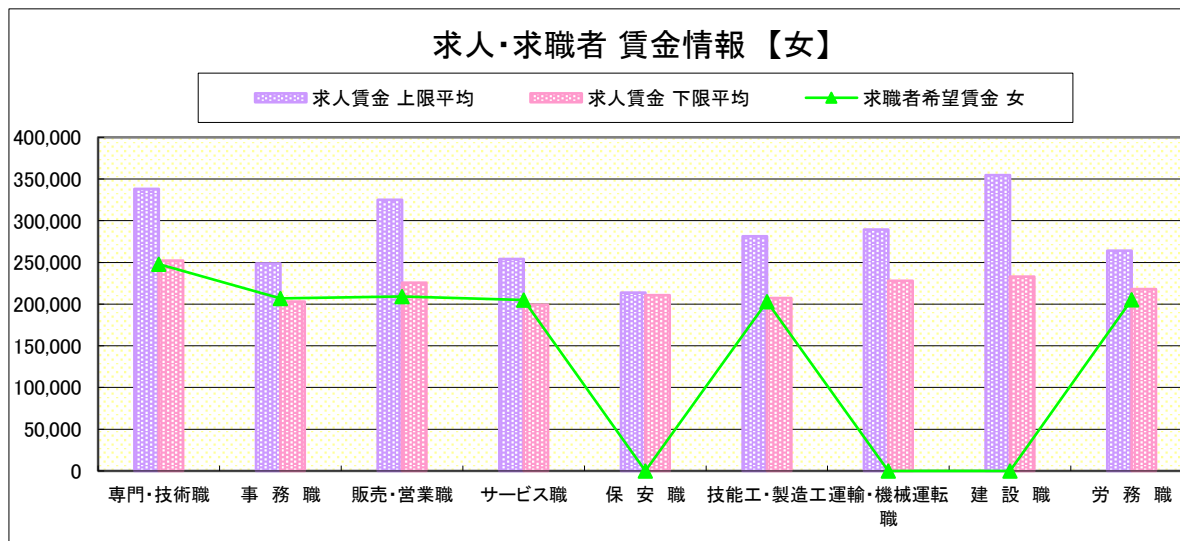
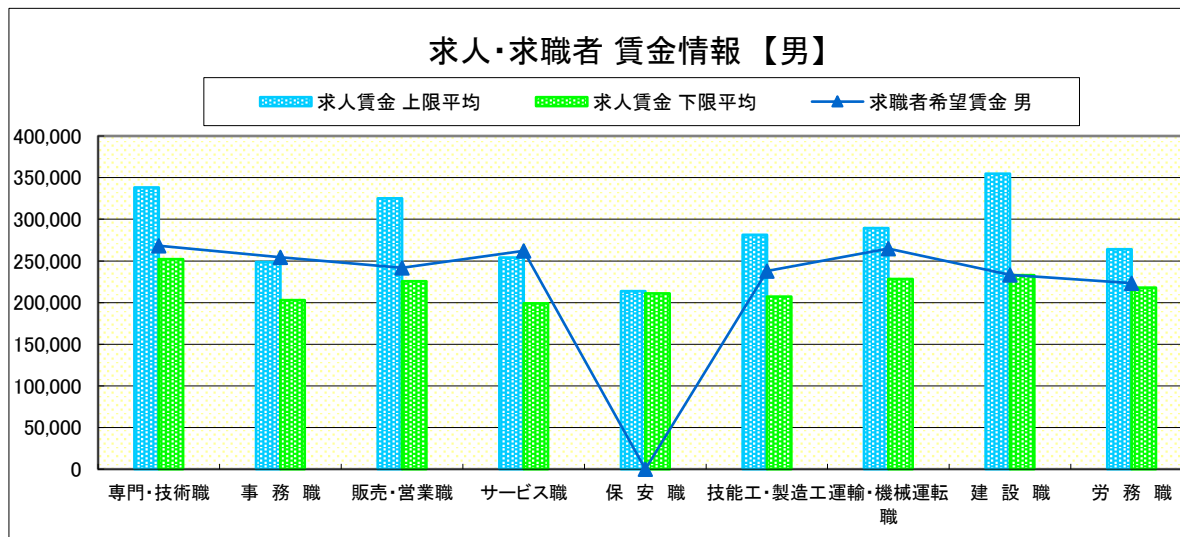
(単位:円)

		求人賃金		求職者希望賃金	
		上限平均	下限平均	男	女
職 業 別	専門・技術職	338,156	252,064	268,261	247,895
	事務職	248,598	203,004	254,571	207,024
	販売・営業職	324,994	225,730	241,667	209,167
	サービス職	254,200	199,051	262,000	205,000
	保安職	213,760	210,891	-	-
	技能工・製造工	281,317	207,349	238,088	202,857
	運輸・機械運転職	289,472	228,168	265,000	-
	建設職	354,735	232,851	233,333	-
	労務職	263,917	218,060	223,333	205,455
	合計	295,900	220,850	247,280	215,459

* 求人賃金・求職者希望賃金は、ハローワークシステム(職業紹介)新規求人・新規求職から抽出。

* 求人賃金については、男女不問である。

* 該当者が2人以下の欄は「-」で表記しています。



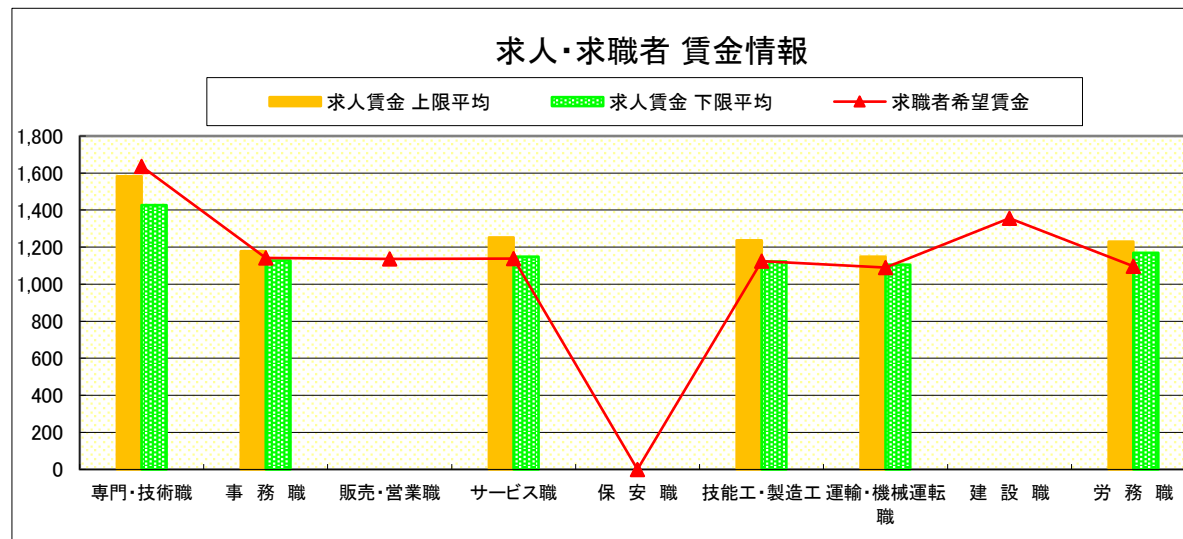
求人・求職者 賃金情報(パートタイム) 【2月】

小 山

求人賃金・求職者希望賃金情報(常用)

(単位:円)

	職業別	求人賃金		求職者希望賃金
		上限平均	下限平均	
	専門・技術職	1,582	1,426	1,636
	事務職	1,178	1,127	1,141
	販売・営業職	-	-	1,137
	サービス職	1,252	1,149	1,138
	保安職	-	-	-
	技能工・製造工	1,236	1,123	1,124
	運輸・機械運転職	1,149	1,106	1,089
	建設職	-	-	1,356
	労務職	1,230	1,169	1,097
	合計	1,284	1,191	1,185



* 求人賃金・求職者希望賃金は、ハローワークシステム(職業紹介)新規求人・新規求職から抽出。

* 該当者が2人以下の欄は「-」で表記しています。

求人・求職者 賃金情報(フルタイム) 【2月】

日 光

求人賃金・求職者希望賃金情報(常用)

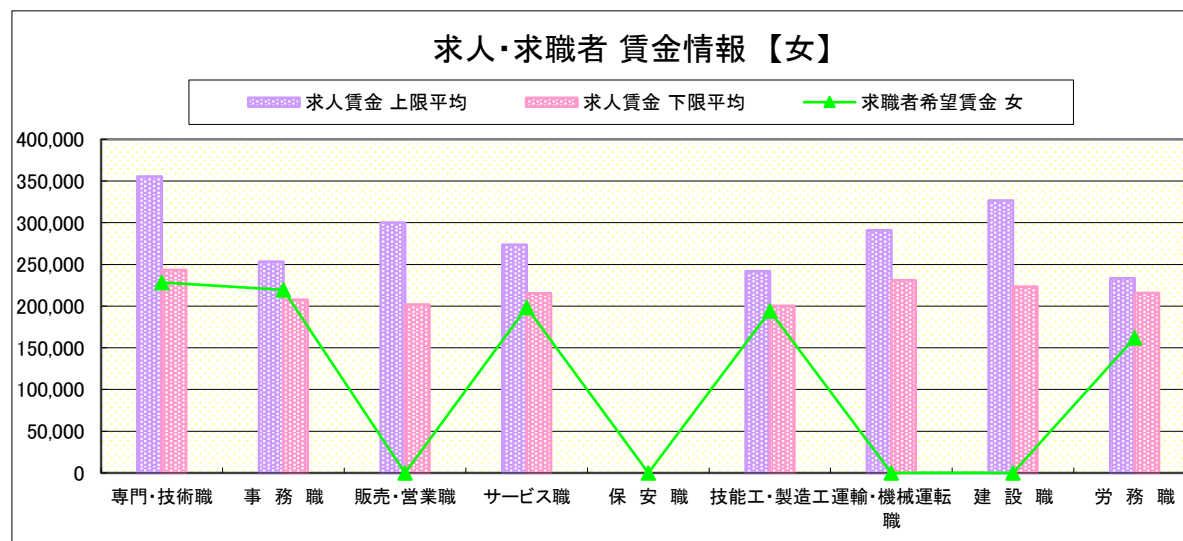
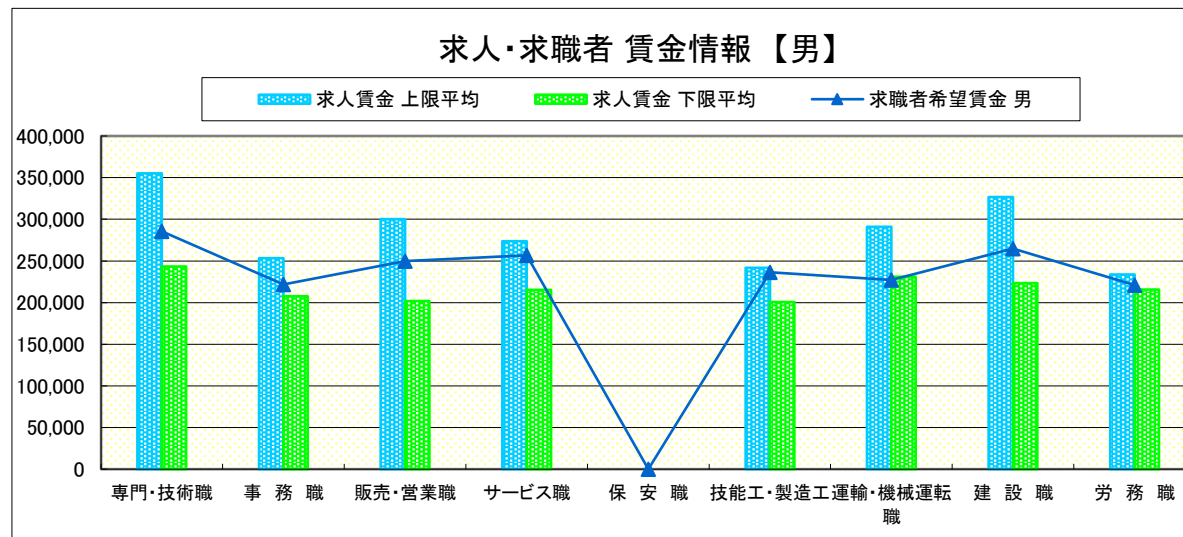
(単位:円)

職業別	職種	求人賃金		求職者希望賃金	
		上限平均	下限平均	男	女
職 業 別	専門・技術職	355,242	243,420	285,556	228,333
	事務職	253,286	207,653	221,667	219,444
	販売・営業職	300,319	201,944	250,000	-
	サービス職	273,818	215,229	256,667	198,333
	保安職	-	-	-	-
	技能工・製造工	241,678	200,502	236,500	194,286
	運輸・機械運転職	290,826	230,882	227,143	-
	建設職	326,658	223,267	265,000	-
	労務職	233,540	215,687	220,909	162,000
	合計		284,158	218,492	243,407

* 求人賃金・求職者希望賃金は、ハローワークシステム(職業紹介)新規求人・新規求職から抽出。

* 求人賃金については、男女不問である。

* 該当者が2人以下の欄は「-」で表記しています。



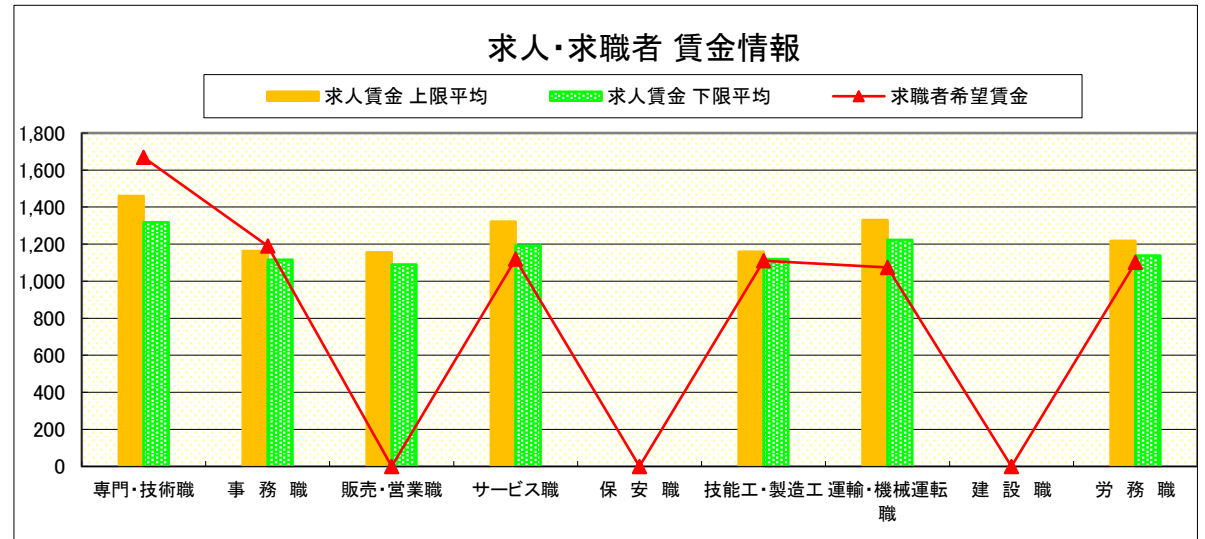
求人・求職者 賃金情報(パートタイム) 【2月】

日 光

求人賃金・求職者希望賃金情報(常用)

(単位:円)

	職業別	求人賃金		求職者希望賃金
		上限平均	下限平均	
	専門・技術職	1,459	1,318	1,668
	事務職	1,162	1,115	1,190
	販売・営業職	1,155	1,089	-
	サービス職	1,321	1,192	1,120
	保安職	-	-	-
	技能工・製造工	1,159	1,120	1,110
	運輸・機械運転職	1,330	1,222	1,074
	建設職	-	-	-
	労務職	1,218	1,138	1,102
	合計	1,297	1,191	1,148



* 求人賃金・求職者希望賃金は、ハローワークシステム(職業紹介)新規求人・新規求職から抽出。

* 該当者が2人以下の欄は「-」で表記しています。

求人・求職者 賃金情報(フルタイム) 【2月】

黒 磯

求人賃金・求職者希望賃金情報(常用)

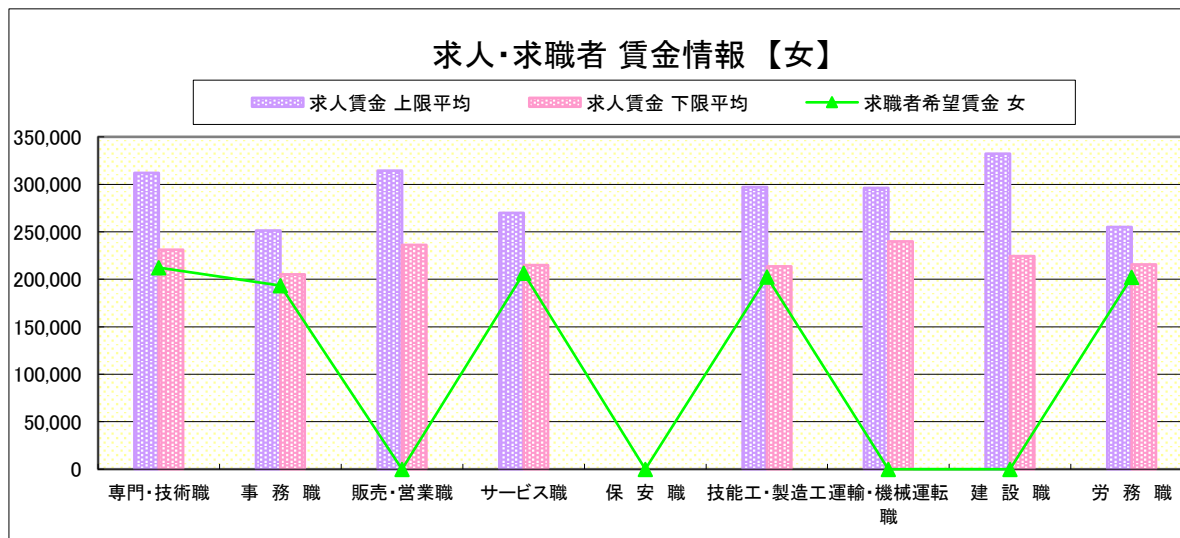
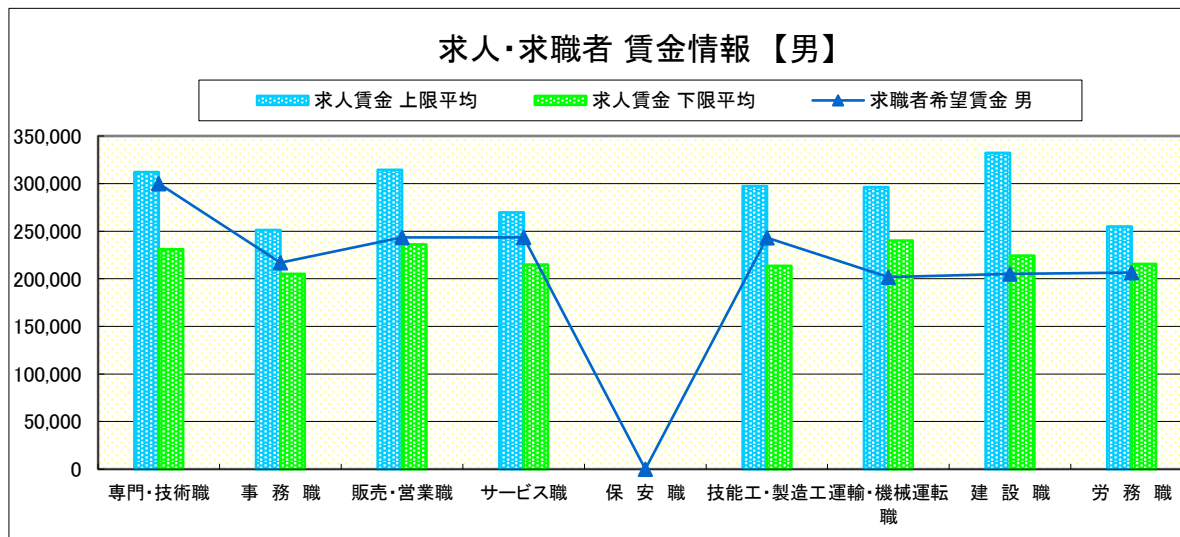
(単位:円)

	求人賃金	求職者希望賃金			
		上限平均	下限平均	男	女
職 業 別	専門・技術職	311,940	230,969	300,000	212,308
	事務職	251,389	205,319	216,923	193,421
	販売・営業職	314,463	236,198	243,333	-
	サービス職	269,754	214,807	243,333	206,500
	保安職	-	-	-	-
	技能工・製造工	297,327	213,527	243,182	202,353
	運輸・機械運転職	296,207	240,034	201,667	-
	建設職	332,406	224,413	205,000	-
	労務職	254,898	215,598	206,667	202,000
	合計	285,465	219,895	234,205	211,250

* 求人賃金・求職者希望賃金は、ハローワークシステム(職業紹介)新規求人・新規求職から抽出。

* 求人賃金については、男女不問である。

* 該当者が2人以下の欄は「-」で表記しています。



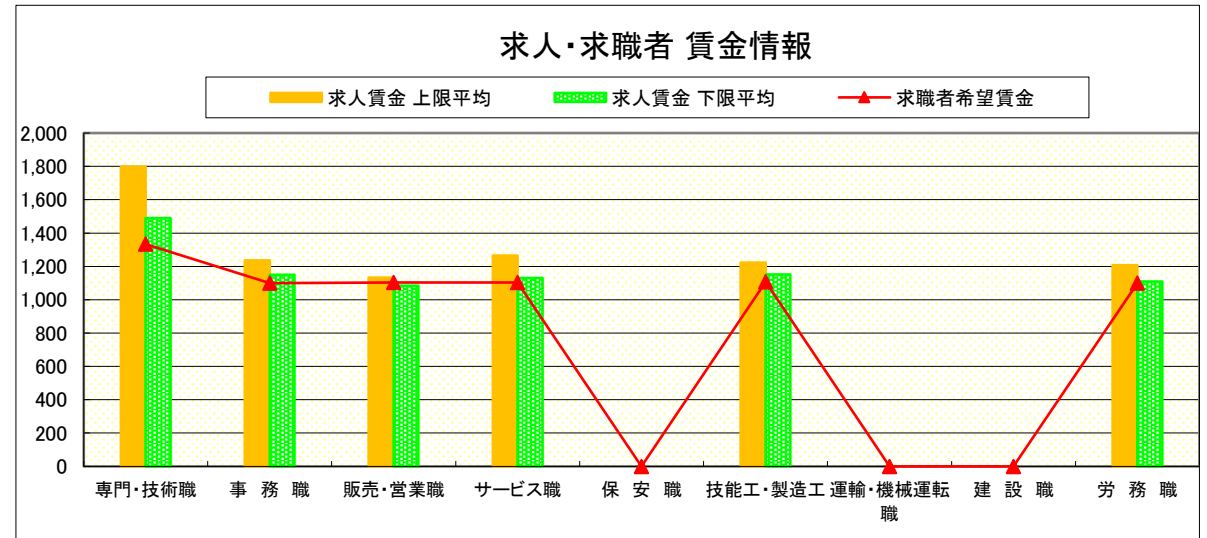
求人・求職者 賃金情報(パートタイム) 【2月】

黒 磯

求人賃金・求職者希望賃金情報(常用)

(単位:円)

	職業別	求人賃金		求職者希望賃金
		上限平均	下限平均	
	専門・技術職	1,799	1,490	1,333
	事務職	1,236	1,149	1,100
	販売・営業職	1,132	1,085	1,103
	サービス職	1,265	1,130	1,103
	保安職	-	-	-
	技能工・製造工	1,223	1,151	1,108
	運輸・機械運転職	-	-	-
	建設職	-	-	-
	労務職	1,207	1,110	1,100
	合計	1,332	1,189	1,114



* 求人賃金・求職者希望賃金は、ハローワークシステム(職業紹介)新規求人・新規求職から抽出。

* 該当者が2人以下の欄は「-」で表記しています。