

求人・求職者 賃金情報(フルタイム)【12月】

局 計

求人賃金・求職者希望賃金情報(常用)

(単位:円)

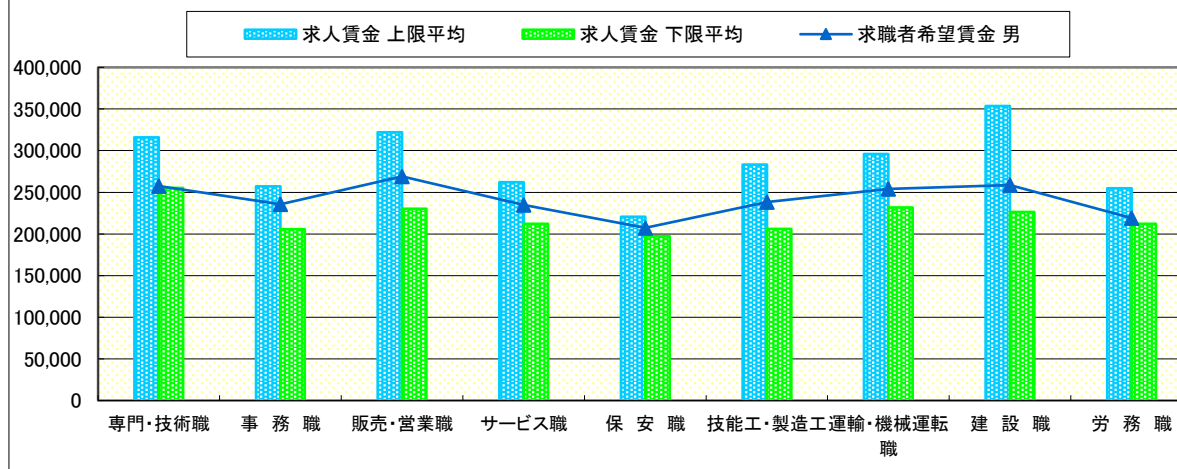
		求人賃金		求職者希望賃金	
		上限平均	下限平均	男	女
職業別	専門・技術職	316,015	255,400	257,349	229,755
	事務職	257,074	205,554	235,583	200,085
	販売・営業職	321,972	230,084	269,082	211,538
	サービス職	262,140	212,231	234,919	198,163
	保安職	220,454	197,282	207,333	-
	技能工・製造工	283,214	205,984	238,125	199,840
	運輸・機械運転職	295,774	231,947	253,957	236,667
	建設職	353,695	226,432	258,679	195,000
	労務職	254,895	212,196	218,971	191,039
合 計		294,657	229,036	243,122	205,520

* 求人賃金・求職者希望賃金は、ハローワークシステム(職業紹介)新規求人・新規求職から抽出。

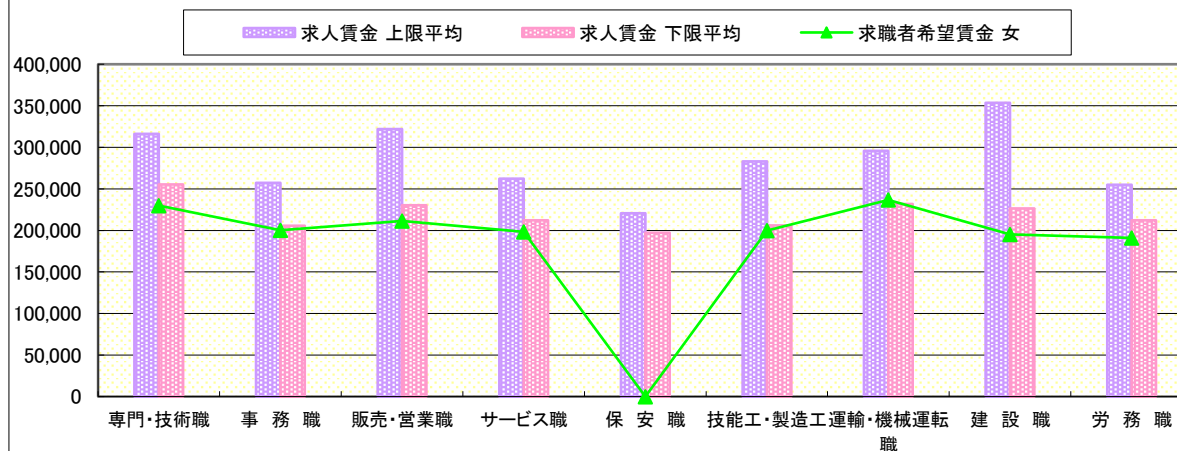
* 求人賃金については、男女不問である。

* 該当者が2人以下の欄は「-」で表記しています。

求人・求職者 賃金情報【男】



求人・求職者 賃金情報【女】



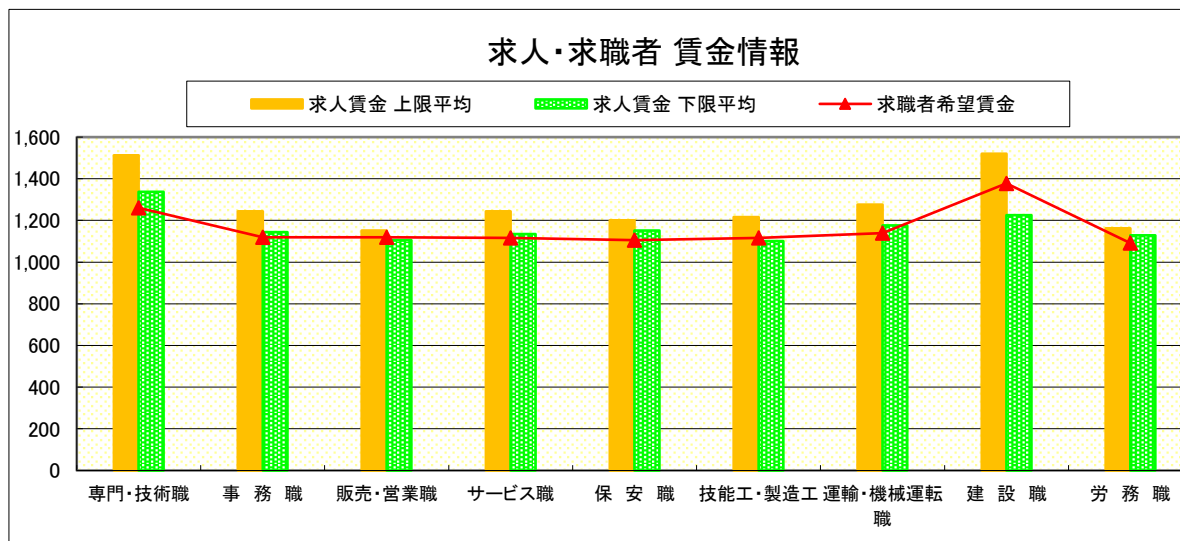
求人・求職者 賃金情報(パートタイム)【12月】

局 計

求人賃金・求職者希望賃金情報(常用)

(単位:円)

		求人賃金		求職者希望賃金
		上限平均	下限平均	
職 業 別	専門・技術職	1,512	1,337	1,261
	事 務 職	1,244	1,144	1,120
	販売・営業職	1,151	1,106	1,119
	サービス職	1,244	1,134	1,116
	保 安 職	1,201	1,152	1,105
	技能工・製造工	1,216	1,101	1,116
	運輸・機械運転職	1,276	1,176	1,139
	建 設 職	1,520	1,226	1,378
	労 務 職	1,162	1,128	1,091
合 計		1,306	1,192	1,129



* 求人賃金・求職者希望賃金は、ハローワークシステム
(職業紹介)新規求人・新規求職から抽出。

* 該当者が2人以下の欄は「-」で表記しています。

求人・求職者 賃金情報(フルタイム)【12月】

県 央 1 地 区 《宇都宮・鹿沼・日光》

求人賃金・求職者希望賃金情報(常用)

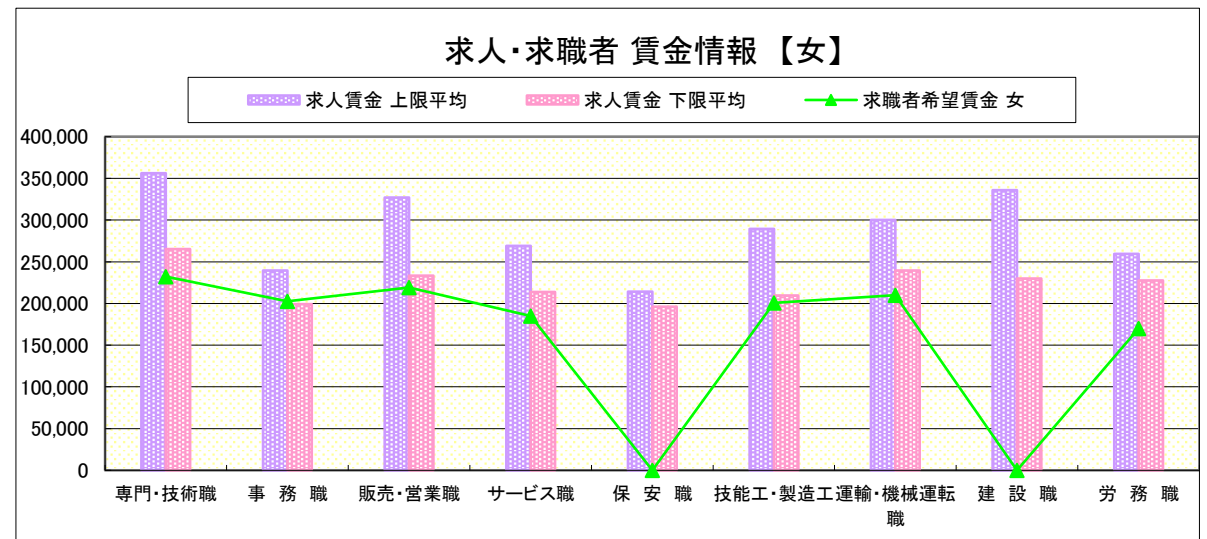
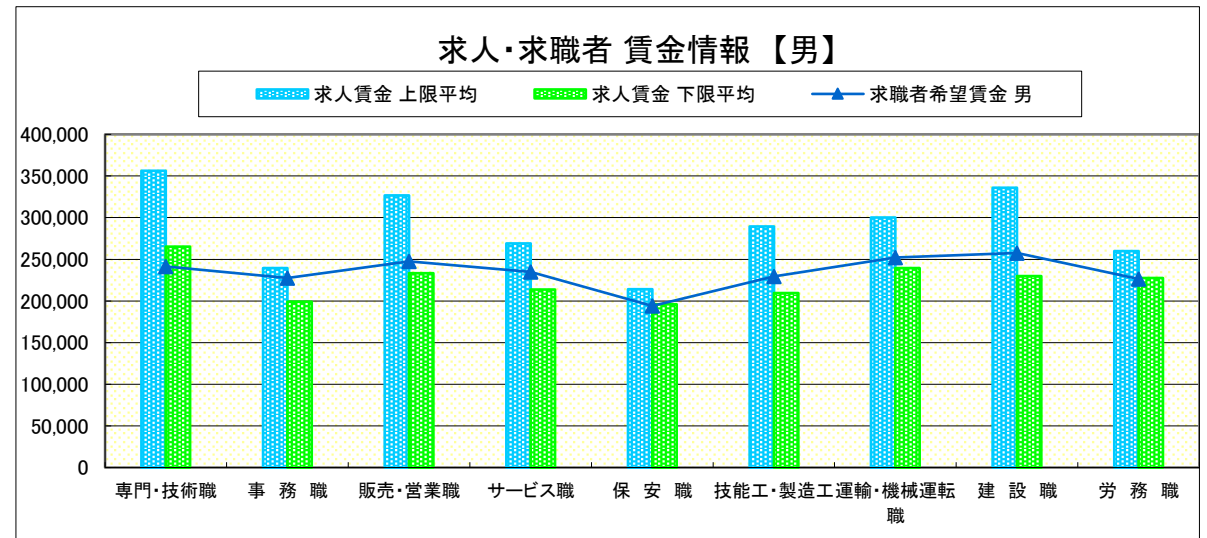
(単位:円)

		求人賃金		求職者希望賃金	
		上限平均	下限平均	男	女
職 業 別	専門・技術職	356,245	265,281	241,286	232,222
	事 務 職	239,337	199,285	227,546	202,648
	販売・営業職	326,847	233,460	247,593	219,259
	サービス職	269,134	213,899	234,727	184,970
	保 安 職	214,198	196,077	194,000	-
	技能工・製造工	289,549	209,489	229,546	200,588
	運輸・機械運転職	300,109	239,617	252,035	210,000
	建 設 職	335,845	229,725	257,614	-
	労 務 職	259,637	227,722	226,434	170,000
合 計		300,747	232,583	240,390	206,087

* 求人賃金・求職者希望賃金は、ハローワークシステム
(職業紹介)新規求人・新規求職から抽出。

* 求人賃金については、男女不問である。

* 該当者が2人以下の欄は「-」で表記しています。



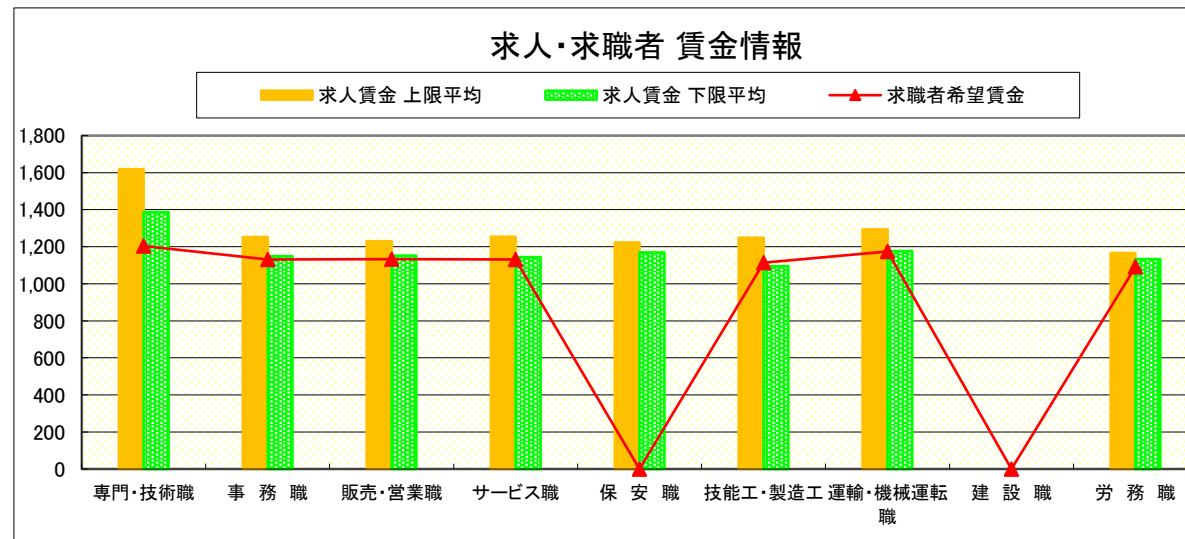
求人・求職者 賃金情報(パートタイム)【12月】

県 央 1 地 区 《宇都宮・鹿沼・日光》

求人賃金・求職者希望賃金情報(常用)

(単位:円)

		求人賃金		求職者希望賃金
		上限平均	下限平均	
職 業 別	専門・技術職	1,619	1,387	1,204
	事 務 職	1,252	1,148	1,131
	販売・営業職	1,230	1,153	1,133
	サービス職	1,254	1,143	1,132
	保 安 職	1,222	1,170	—
	技能工・製造工	1,249	1,096	1,115
	運輸・機械運転職	1,294	1,176	1,175
	建 設 職	—	—	—
	労 務 職	1,166	1,132	1,092
合 計		1,307	1,189	1,134



* 求人賃金・求職者希望賃金は、ハローワークシステム
(職業紹介)新規求人・新規求職から抽出。

* 該当者が2人以下の欄は「-」で表記しています。

求人・求職者 賃金情報(フルタイム)【12月】

県央2地区 《宇都宮・真岡》

求人賃金・求職者希望賃金情報(常用)

(単位:円)

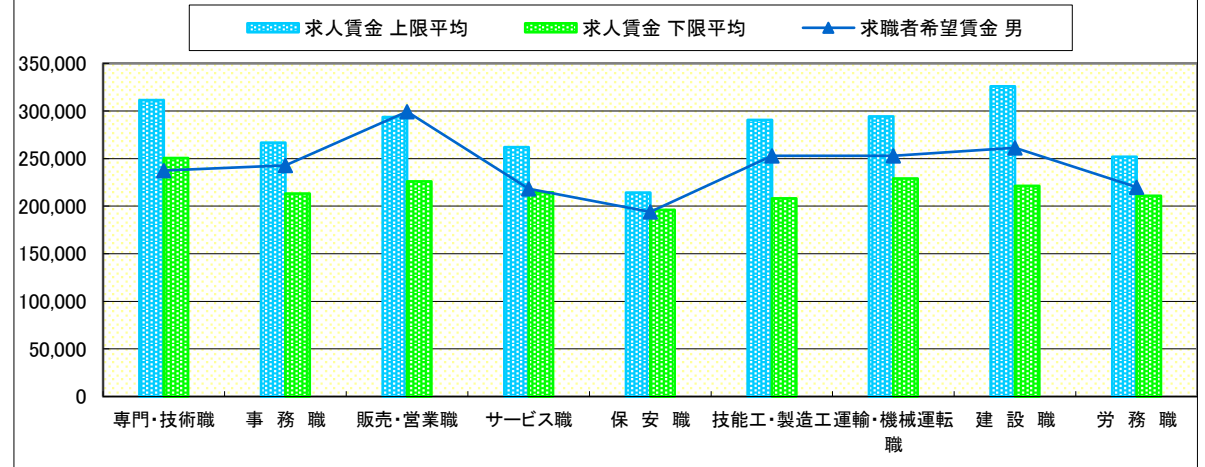
		求人賃金		求職者希望賃金	
		上限平均	下限平均	男	女
職業別	専門・技術職	311,247	250,646	237,429	225,357
	事務職	266,727	213,212	242,903	198,295
	販売・営業職	293,735	226,163	299,306	219,259
	サービス職	261,818	214,455	218,258	198,786
	保安職	214,198	196,077	194,000	-
	技能工・製造工	290,563	208,325	252,778	202,758
	運輸・機械運転職	294,183	229,143	253,004	210,000
	建設職	325,797	221,146	261,364	-
	労務職	251,962	210,982	219,992	183,056
合計		289,074	230,119	243,419	203,421

* 求人賃金・求職者希望賃金は、ハローワークシステム(職業紹介)新規求人・新規求職から抽出。

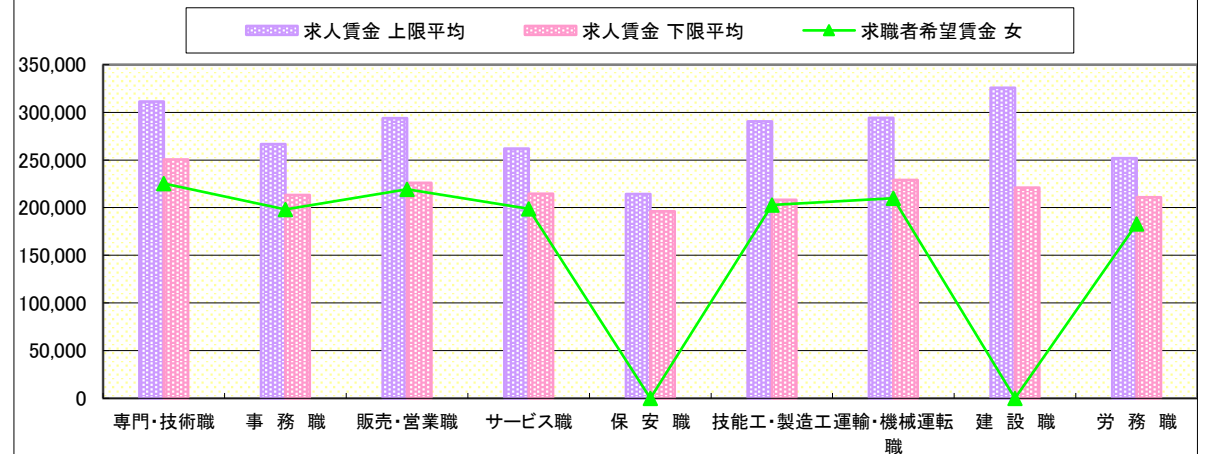
* 求人賃金については、男女不問である。

* 該当者が2人以下の欄は「-」で表記しています。

求人・求職者 賃金情報【男】



求人・求職者 賃金情報【女】



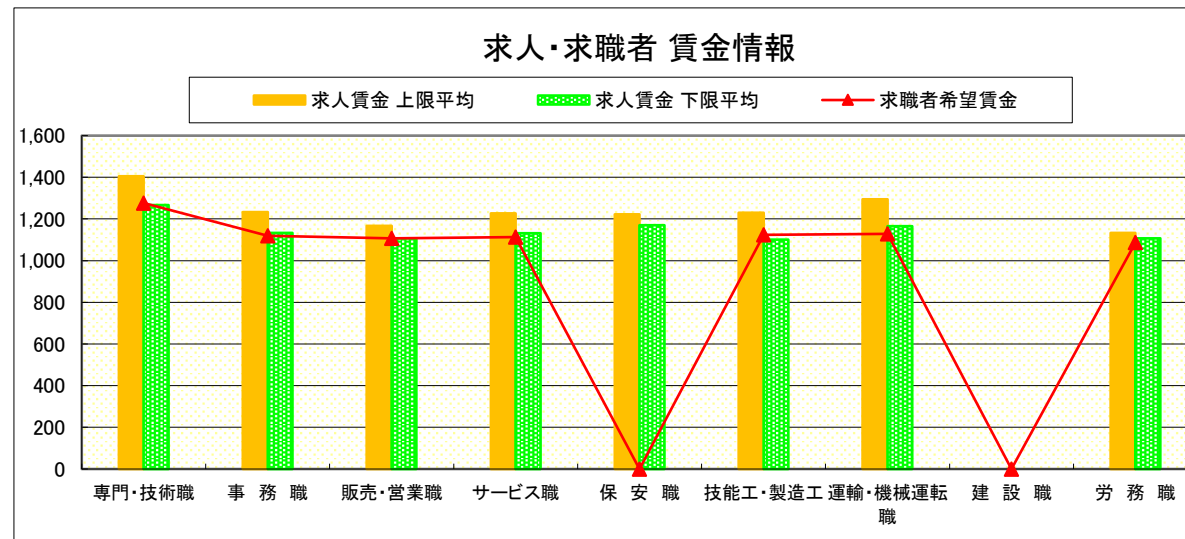
求人・求職者 賃金情報(パートタイム)【12月】

県 央 2 地 区 《宇都宮・真岡》

求人賃金・求職者希望賃金情報(常用)

(単位:円)

		求人賃金		求職者希望賃金
		上限平均	下限平均	
職 業 別	専門・技術職	1,405	1,267	1,277
	事 務 職	1,234	1,134	1,120
	販売・営業職	1,167	1,108	1,108
	サービス職	1,227	1,131	1,113
	保 安 職	1,222	1,170	-
	技能工・製造工	1,231	1,101	1,125
	運輸・機械運転職	1,295	1,166	1,128
	建 設 職	-	-	-
	労 務 職	1,133	1,108	1,087
合 計		1,242	1,160	1,128



* 求人賃金・求職者希望賃金は、ハローワークシステム
(職業紹介)新規求人・新規求職から抽出。

* 該当者が2人以下の欄は「-」で表記しています。

求人・求職者 賃金情報(フルタイム)【12月】

県央3地区 《宇都宮・那須烏山》

求人賃金・求職者希望賃金情報(常用)

(単位:円)

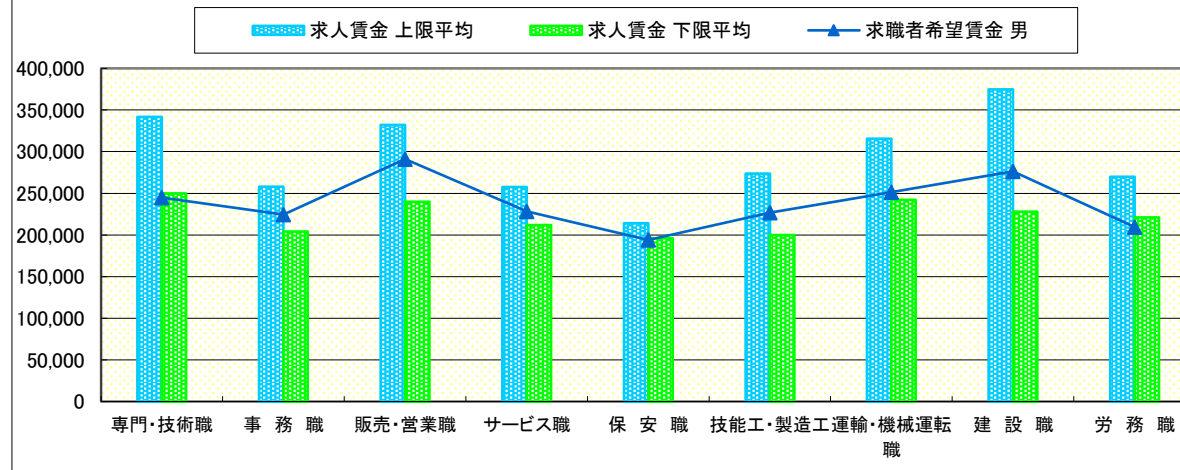
		求人賃金		求職者希望賃金	
		上限平均	下限平均	男	女
職業別	専門・技術職	341,503	249,974	244,929	235,000
	事務職	257,924	204,232	224,403	187,184
	販売・営業職	331,895	239,893	291,111	219,259
	サービス職	257,395	211,968	228,182	214,000
	保安職	214,198	196,077	194,000	-
	技能工・製造工	273,537	199,730	226,598	197,549
	運輸・機械運転職	315,604	242,207	251,463	210,000
	建設職	374,819	227,919	276,364	-
	労務職	269,746	220,845	209,587	170,000
合計		299,033	228,857	234,296	200,672

* 求人賃金・求職者希望賃金は、ハローワークシステム(職業紹介)新規求人・新規求職から抽出。

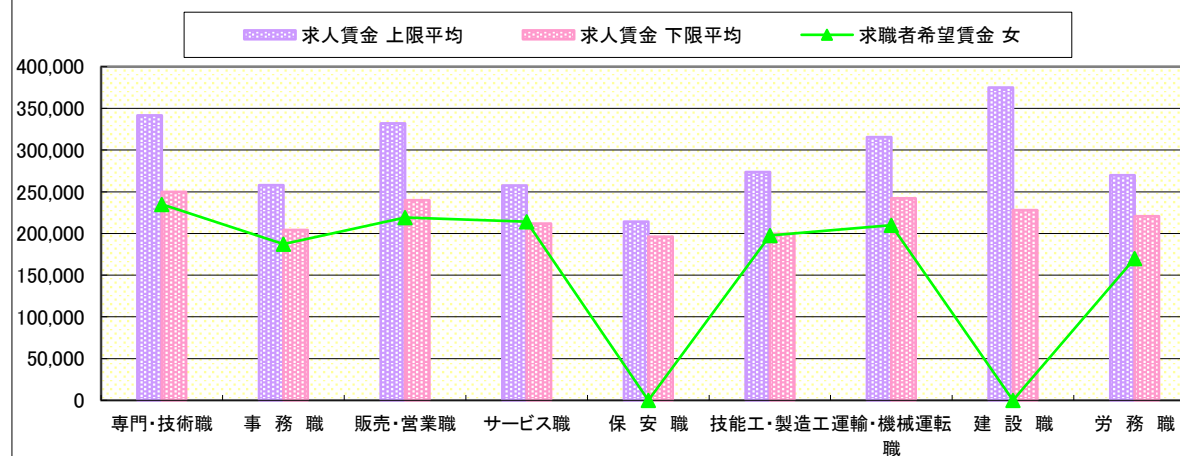
* 求人賃金については、男女不問である。

* 該当者が2人以下の欄は「-」で表記しています。

求人・求職者 賃金情報【男】



求人・求職者 賃金情報【女】



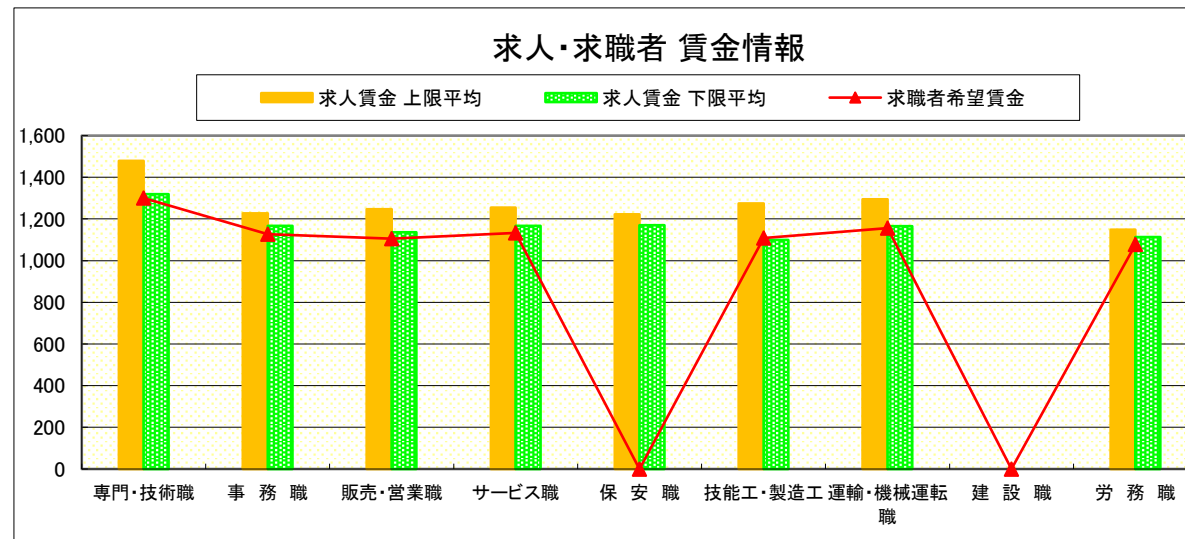
求人・求職者 賃金情報(パートタイム)【12月】

県 央 3 地 区 《宇都宮・那須烏山》

求人賃金・求職者希望賃金情報(常用)

(単位:円)

		求人賃金		求職者希望賃金
		上限平均	下限平均	
職 業 別	専門・技術職	1,479	1,319	1,300
	事 務 職	1,227	1,168	1,127
	販売・営業職	1,246	1,136	1,106
	サービス職	1,254	1,168	1,133
	保 安 職	1,222	1,170	—
	技能工・製造工	1,274	1,100	1,109
	運輸・機械運転職	1,295	1,166	1,156
	建 設 職	—	—	—
	労 務 職	1,149	1,113	1,079
合 計		1,301	1,203	1,116



* 求人賃金・求職者希望賃金は、ハローワークシステム
(職業紹介)新規求人・新規求職から抽出。

* 該当者が2人以下の欄は「-」で表記しています。

求人・求職者 賃金情報(フルタイム)【12月】

県南1地区 《小山・栃木》

求人賃金・求職者希望賃金情報(常用)

(単位:円)

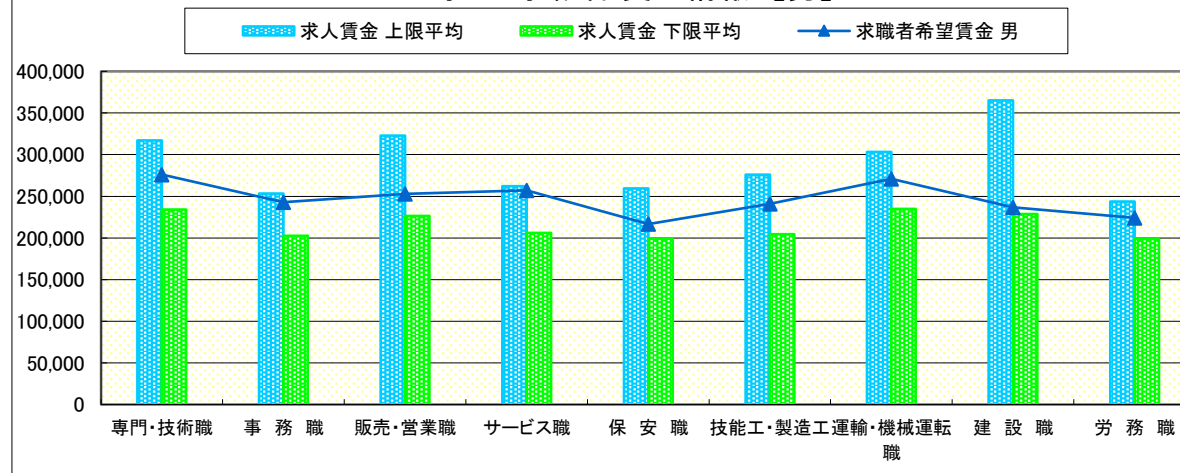
		求人賃金		求職者希望賃金	
		上限平均	下限平均	男	女
職業別	専門・技術職	317,015	234,071	276,132	218,965
	事務職	253,392	202,610	242,818	203,777
	販売・営業職	322,808	226,358	252,917	201,786
	サービス職	262,318	205,899	257,222	196,072
	保安職	259,600	199,113	216,667	-
	技能工・製造工	276,062	204,485	241,093	203,316
	運輸・機械運転職	303,415	234,811	271,056	-
	建設職	365,201	228,624	236,667	-
	労務職	243,580	198,855	224,131	193,824
合計		293,500	217,538	250,592	204,282

* 求人賃金・求職者希望賃金は、ハローワークシステム(職業紹介)新規求人・新規求職から抽出。

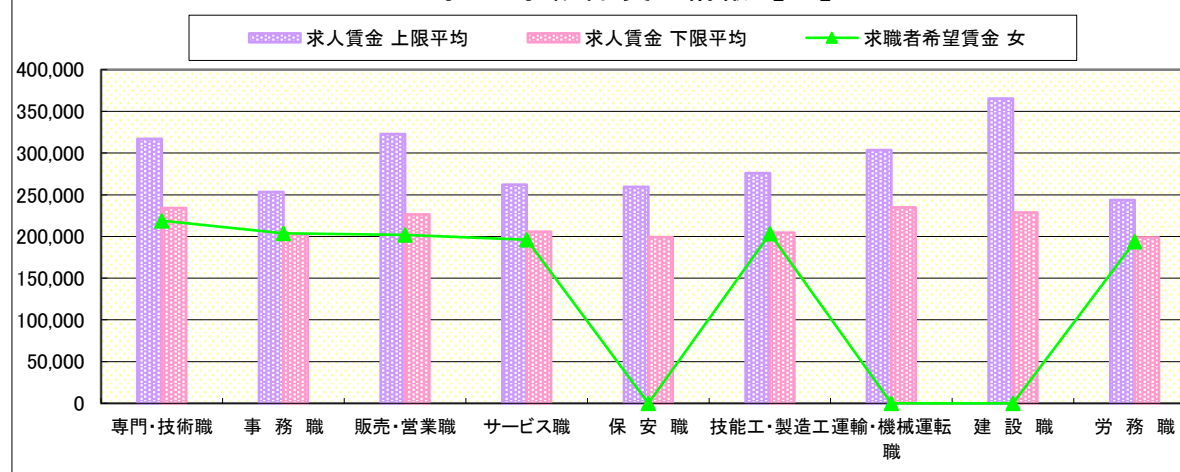
* 求人賃金については、男女不問である。

* 該当者が2人以下の欄は「-」で表記しています。

求人・求職者 賃金情報【男】



求人・求職者 賃金情報【女】



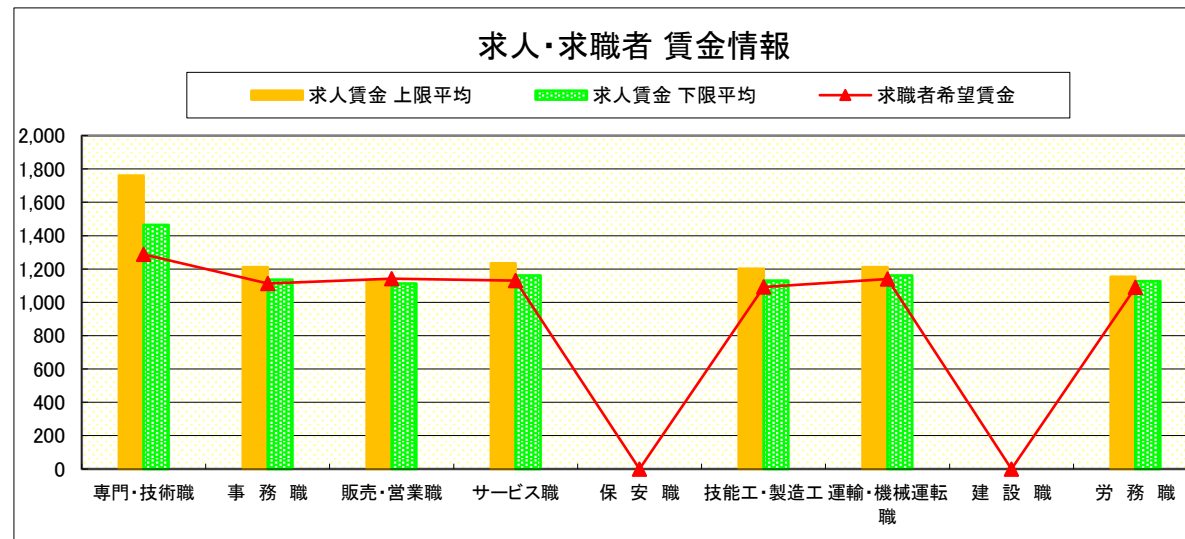
求人・求職者 賃金情報(パートタイム)【12月】

県南1地区《小山・栃木》

求人賃金・求職者希望賃金情報(常用)

(単位:円)

		求人賃金		求職者希望賃金
		上限平均	下限平均	
職業別	専門・技術職	1,760	1,464	1,288
	事務職	1,211	1,135	1,113
	販売・営業職	1,134	1,113	1,141
	サービス職	1,235	1,160	1,130
	保安職	-	-	-
	技能工・製造工	1,201	1,131	1,092
	運輸・機械運転職	1,212	1,160	1,140
	建設職	-	-	-
	労務職	1,153	1,127	1,090
合 計		1,332	1,216	1,136



* 求人賃金・求職者希望賃金は、ハローワークシステム(職業紹介)新規求人・新規求職から抽出。

* 該当者が2人以下の欄は「-」で表記しています。

求人・求職者 賃金情報(フルタイム)【12月】

県南2地区《足利・佐野》

求人賃金・求職者希望賃金情報(常用)

(単位:円)

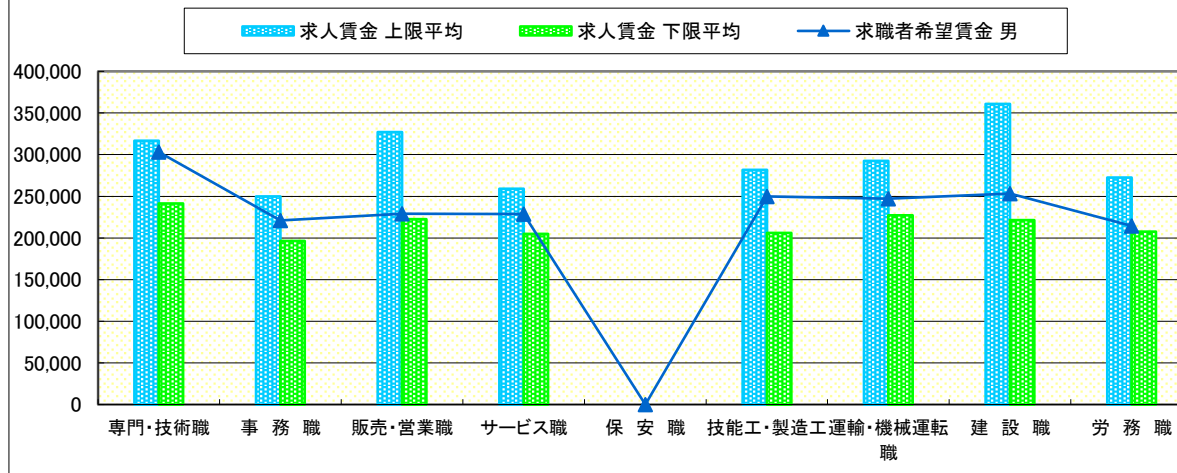
		求人賃金		求職者希望賃金	
		上限平均	下限平均	男	女
職業別	専門・技術職	316,714	241,276	303,137	247,652
	事務職	249,750	196,413	221,000	202,137
	販売・営業職	327,084	222,537	229,000	230,000
	サービス職	258,897	204,711	228,750	199,500
	保安職	-	-	-	-
	技能工・製造工	281,888	205,912	249,643	189,167
	運輸・機械運転職	292,379	227,294	247,167	-
	建設職	361,019	221,241	253,333	-
	労務職	272,693	207,520	214,386	206,667
合計		293,420	219,201	239,489	210,149

* 求人賃金・求職者希望賃金は、ハローワークシステム(職業紹介)新規求人・新規求職から抽出。

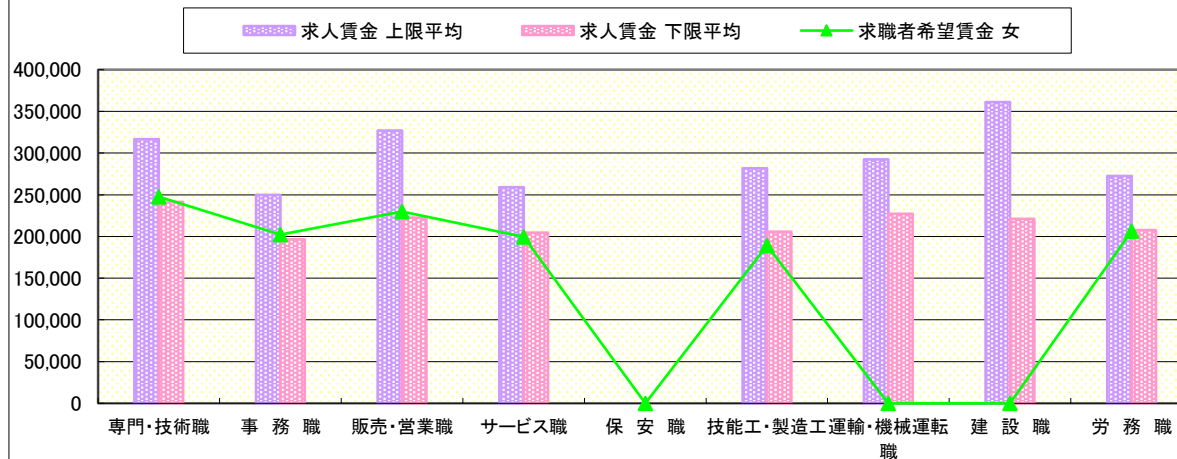
* 求人賃金については、男女不問である。

* 該当者が2人以下の欄は「-」で表記しています。

求人・求職者 賃金情報【男】



求人・求職者 賃金情報【女】



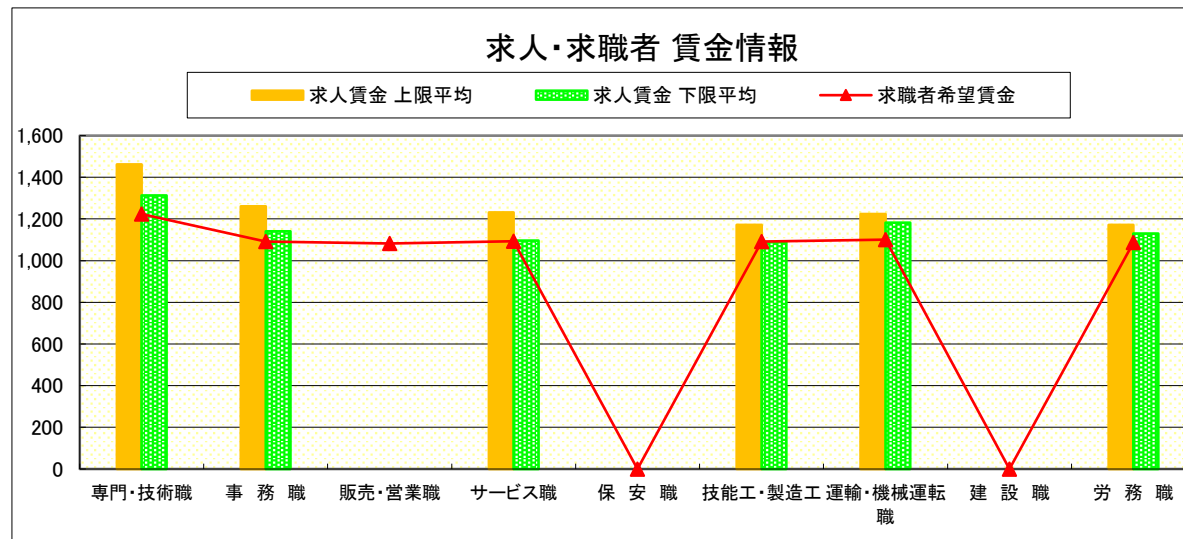
求人・求職者 賃金情報(パートタイム)【12月】

県南2地区《足利・佐野》

求人賃金・求職者希望賃金情報(常用)

(単位:円)

		求人賃金		求職者希望賃金	
		上限平均	下限平均		
職業別	専門・技術職	1,462	1,313		1,224
	事務職	1,261	1,141	-	1,091
	販売・営業職	-	-	-	1,082
	サービス職	1,232	1,096	-	1,094
	保安職	-	-	-	-
	技能工・製造工	1,172	1,089	-	1,092
	運輸・機械運転職	1,224	1,182	-	1,101
	建設職	-	-	-	-
	労務職	1,172	1,130	-	1,088
合計		1,301	1,183	-	1,105



* 求人賃金・求職者希望賃金は、ハローワークシステム
(職業紹介)新規求人・新規求職から抽出。

* 該当者が2人以下の欄は「-」で表記しています。

求人・求職者 賃金情報(フルタイム)【12月】

県 北

《大田原・矢板・黒磯》

求人賃金・求職者希望賃金情報(常用)

(単位:円)

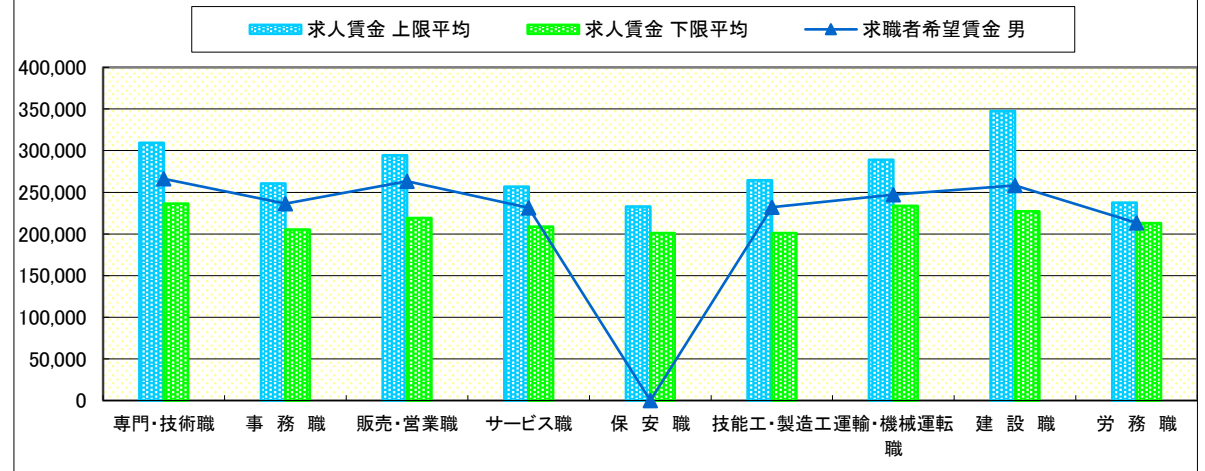
		求人賃金		求職者希望賃金	
		上限平均	下限平均	男	女
職業別	専門・技術職	309,266	236,539	266,212	234,882
	事務職	260,731	205,405	236,333	196,987
	販売・営業職	294,239	218,965	263,111	202,250
	サービス職	256,730	208,818	231,197	195,192
	保安職	232,969	201,040	-	-
	技能工・製造工	264,383	201,204	232,185	200,833
	運輸・機械運転職	288,987	233,665	247,182	-
	建設職	347,412	227,150	258,444	-
	労務職	237,528	212,997	213,353	171,191
合 計		288,743	220,209	238,917	203,184

* 求人賃金・求職者希望賃金は、ハローワークシステム(職業紹介)新規求人・新規求職から抽出。

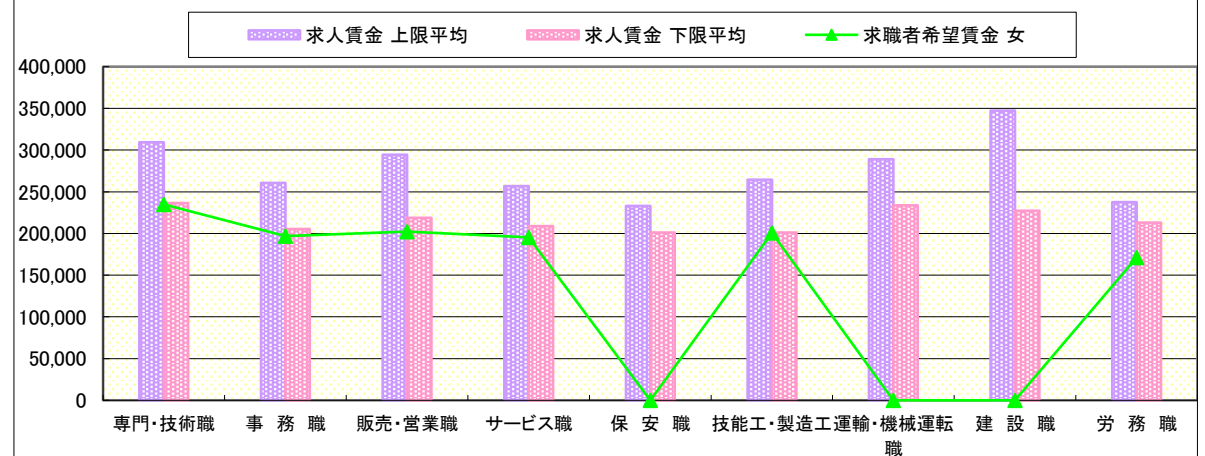
* 求人賃金については、男女不問である。

* 該当者が2人以下の欄は「-」で表記しています。

求人・求職者 賃金情報【男】



求人・求職者 賃金情報【女】

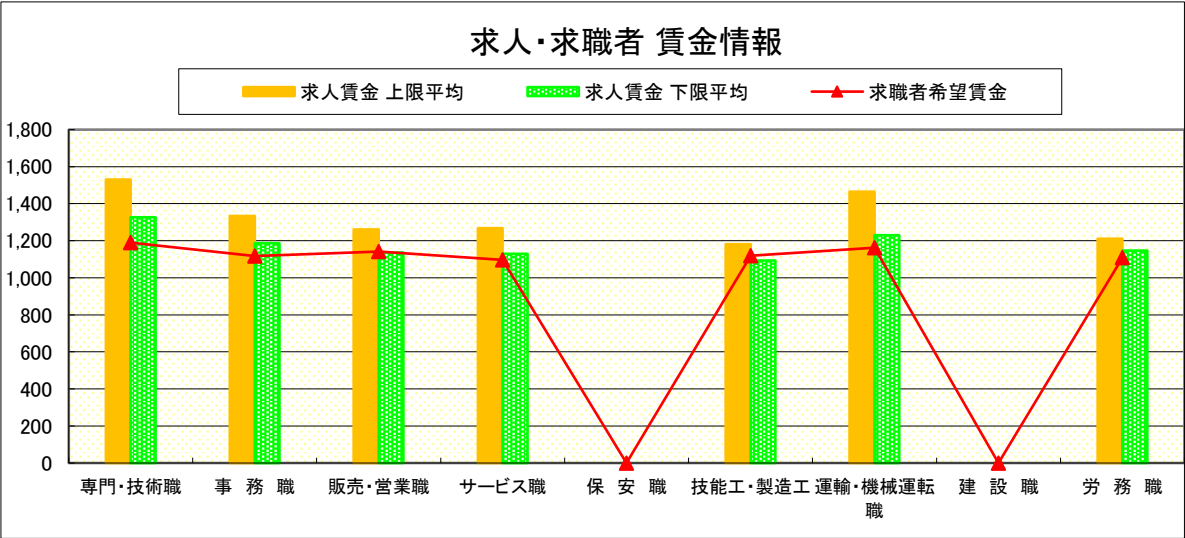


求人・求職者 賃金情報(パートタイム)【12月】

県 北 《大田原・矢板・黒磯》

求人賃金・求職者希望賃金情報(常用) (単位:円)

		求人賃金		求職者希望賃金
		上限平均	下限平均	
職業別	専門・技術職	1,531	1,326	1,190
	事務職	1,333	1,186	1,118
	販売・営業職	1,262	1,136	1,142
	サービス職	1,268	1,129	1,096
	保安職	-	-	-
	技能工・製造工	1,181	1,093	1,119
	運輸・機械運転職	1,464	1,230	1,163
	建設職	-	-	-
	労務職	1,211	1,147	1,109
合計		1,310	1,175	1,122



* 求人賃金・求職者希望賃金は、ハローワークシステム(職業紹介)新規求人・新規求職から抽出。

* 該当者が2人以下の欄は「-」で表記しています。

求人・求職者 賃金情報(フルタイム)【12月】

県 央

《宇都宮・那須烏山・鹿沼・真岡・日光》

求人賃金・求職者希望賃金情報(常用)

(単位:円)

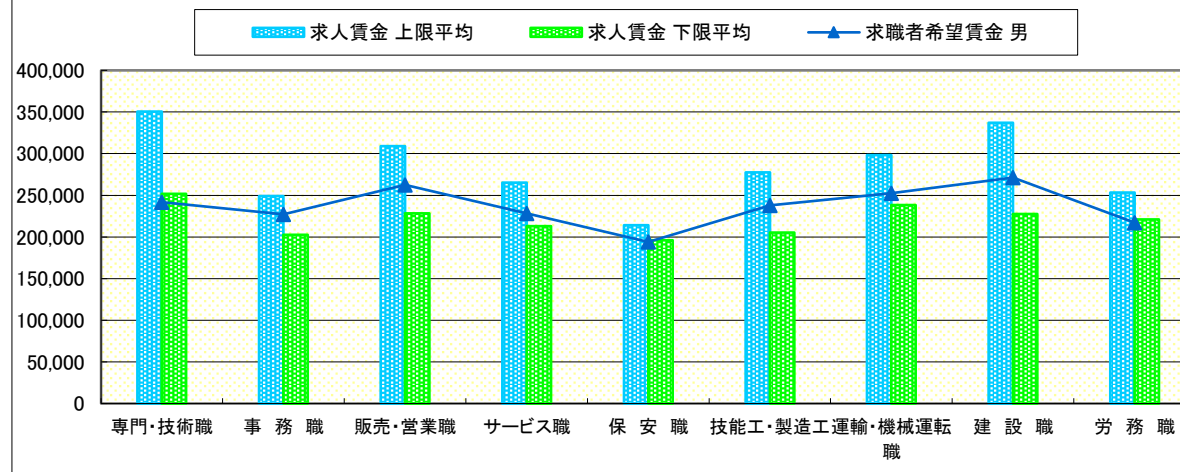
		求人賃金		求職者希望賃金	
		上限平均	下限平均	男	女
職業別	専門・技術職	350,443	251,923	241,771	228,095
	事務職	248,952	202,692	227,023	196,700
	販売・営業職	309,029	228,203	262,570	219,259
	サービス職	265,201	212,976	228,129	184,620
	保安職	214,198	196,077	194,000	-
	技能工・製造工	277,463	205,208	237,756	199,770
	運輸・機械運転職	298,164	238,468	252,663	210,000
	建設職	336,941	227,430	271,307	-
	労務職	253,272	221,071	217,165	183,056
合 計		296,767	226,460	237,394	202,180

* 求人賃金・求職者希望賃金は、ハローワークシステム(職業紹介)新規求人・新規求職から抽出。

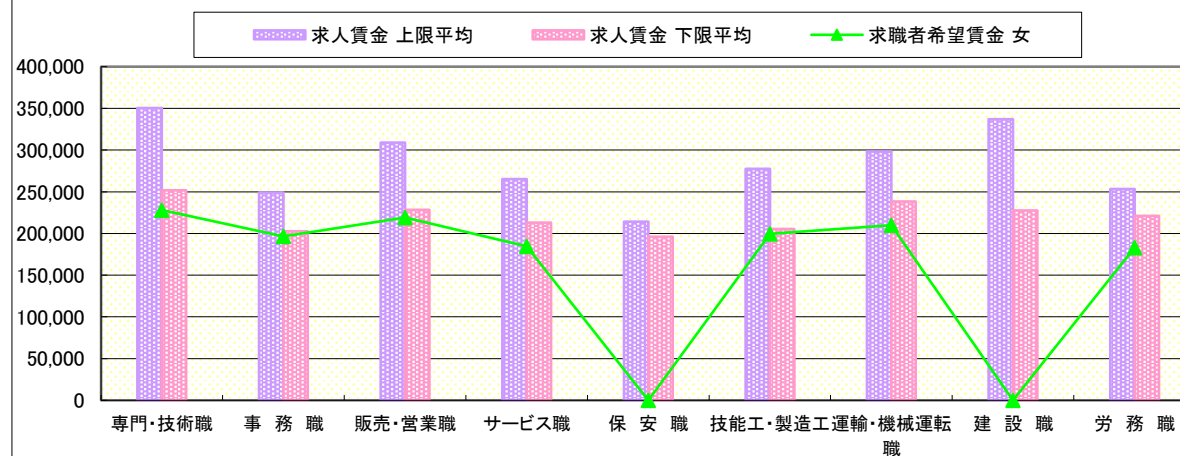
* 求人賃金については、男女不問である。

* 該当者が2人以下の欄は「-」で表記しています。

求人・求職者 賃金情報【男】



求人・求職者 賃金情報【女】

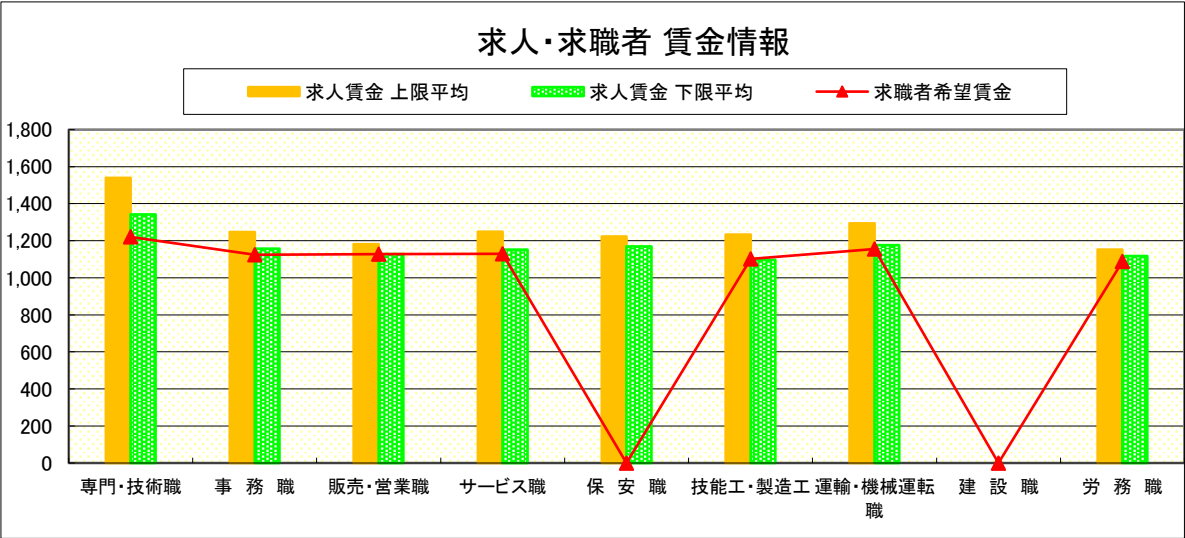


求人・求職者 賃金情報(パートタイム)【12月】

県 央 《宇都宮・那須烏山・鹿沼・真岡・日光》

求人賃金・求職者希望賃金情報(常用) (単位:円)

		求人賃金		求職者希望賃金
		上限平均	下限平均	
職業別	専門・技術職	1,539	1,342	1,220
	事務職	1,247	1,157	1,125
	販売・営業職	1,182	1,128	1,127
	サービス職	1,249	1,152	1,130
	保安職	1,222	1,170	-
	技能工・製造工	1,234	1,097	1,102
	運輸・機械運転職	1,294	1,176	1,156
	建設職	-	-	-
	労務職	1,152	1,118	1,088
合計		1,275	1,178	1,118



* 求人賃金・求職者希望賃金は、ハローワークシステム
(職業紹介)新規求人・新規求職から抽出。

* 該当者が2人以下の欄は「-」で表記しています。

求人・求職者 賃金情報(フルタイム)【12月】

県 南

《栃木・佐野・足利・小山》

求人賃金・求職者希望賃金情報(常用)

(単位:円)

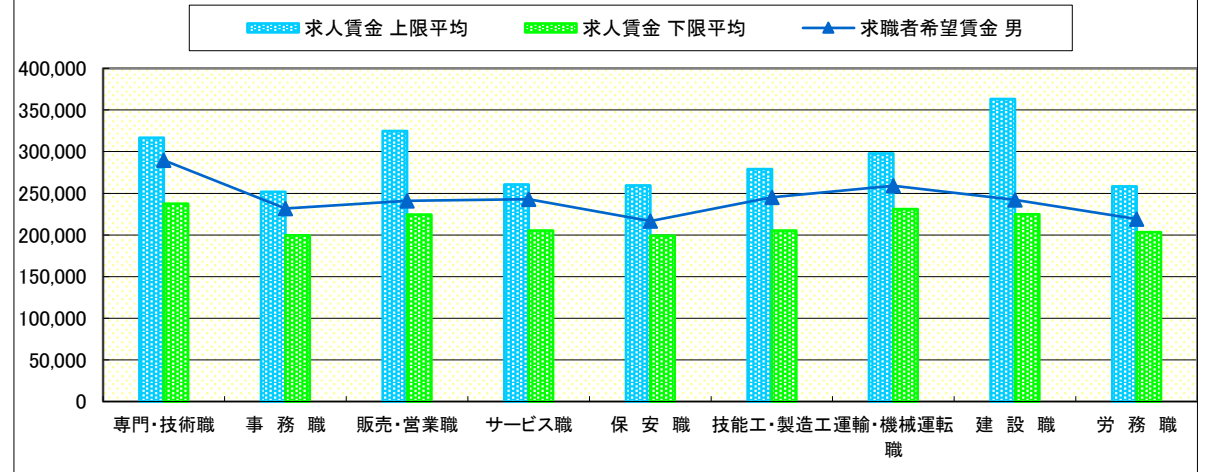
		求人賃金		求職者希望賃金	
		上限平均	下限平均	男	女
職業別	専門・技術職	316,864	237,673	289,634	233,308
	事務職	251,571	199,511	231,909	202,957
	販売・営業職	324,946	224,447	240,958	215,893
	サービス職	260,607	205,305	242,986	197,786
	保安職	259,600	199,113	216,667	-
	技能工・製造工	278,975	205,198	245,368	196,241
	運輸・機械運転職	297,897	231,053	259,111	-
	建設職	363,110	224,932	242,222	-
	労務職	258,136	203,187	219,258	198,105
合 計		293,460	218,369	245,040	207,215

* 求人賃金・求職者希望賃金は、ハローワークシステム(職業紹介)新規求人・新規求職から抽出。

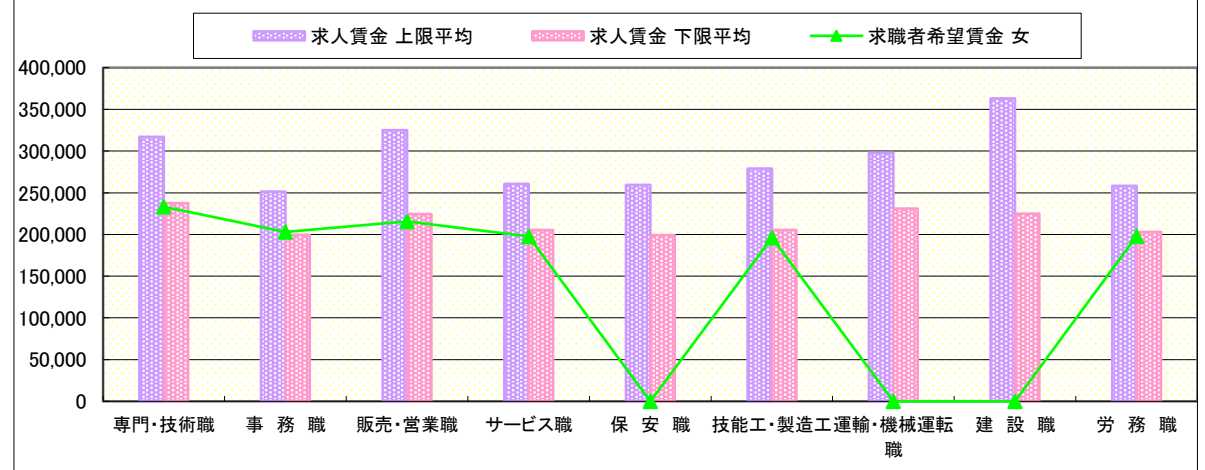
* 求人賃金については、男女不問である。

* 該当者が2人以下の欄は「-」で表記しています。

求人・求職者 賃金情報【男】



求人・求職者 賃金情報【女】



求人・求職者 賃金情報(パートタイム)【12月】

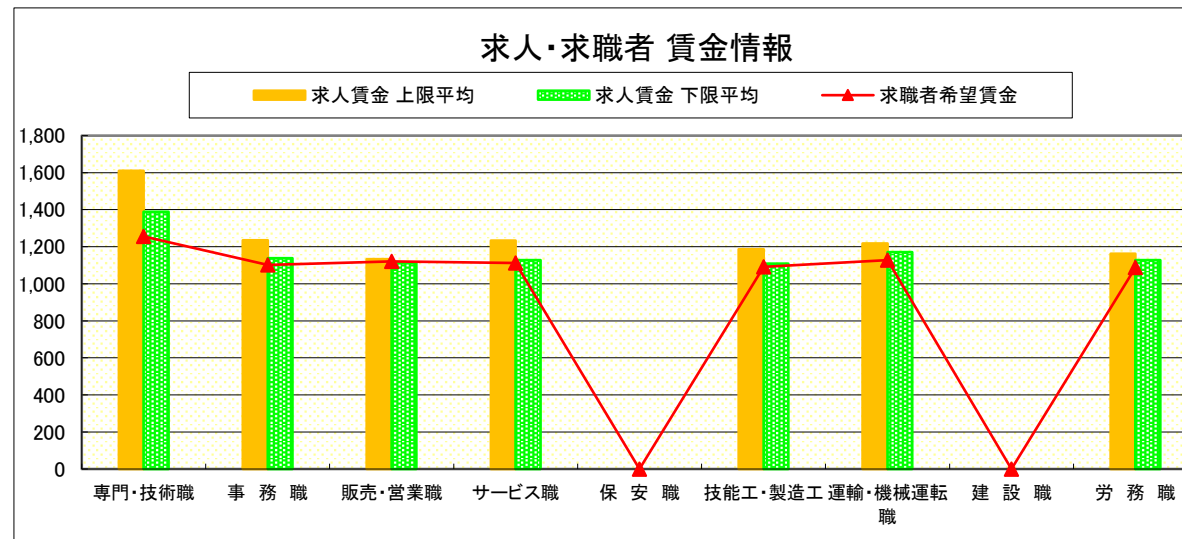
県 南

《栃木・佐野・足利・小山》

求人賃金・求職者希望賃金情報(常用)

(単位:円)

		求人賃金		求職者希望賃金
		上限平均	下限平均	
職業別	専門・技術職	1,611	1,388	1,256
	事務職	1,236	1,138	1,102
	販売・営業職	1,134	1,113	1,121
	サービス職	1,233	1,128	1,112
	保安職	—	—	—
	技能工・製造工	1,186	1,110	1,092
	運輸・機械運転職	1,218	1,171	1,127
	建設職	—	—	—
	労務職	1,162	1,128	1,089
合 計		1,316	1,199	1,120



* 求人賃金・求職者希望賃金は、ハローワークシステム
(職業紹介)新規求人・新規求職から抽出。

* 該当者が2人以下の欄は「-」で表記しています。

求人・求職者 賃金情報(フルタイム)【12月】

宇 都 宮

求人賃金・求職者希望賃金情報(常用)

(単位:円)

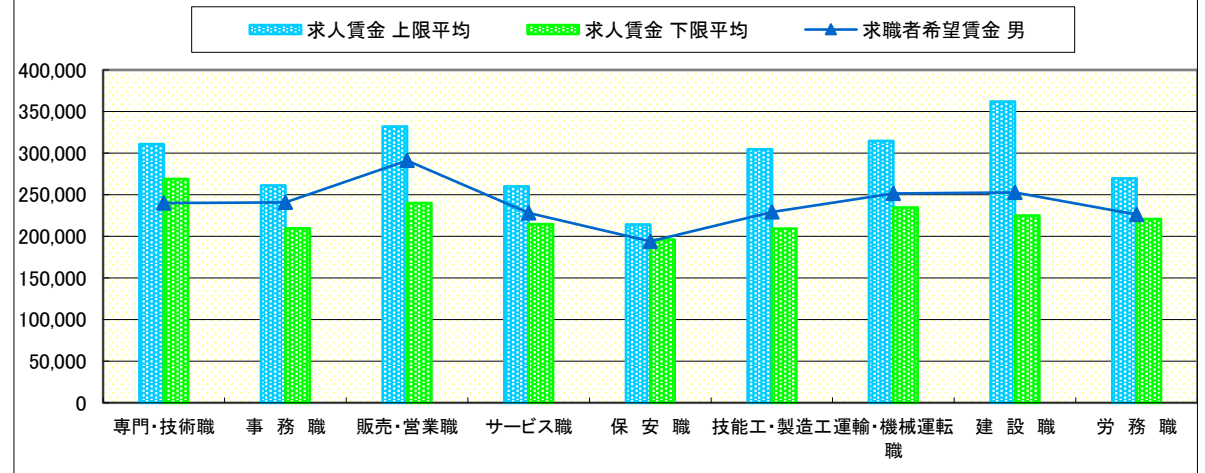
		求人賃金		求職者希望賃金	
		上限平均	下限平均	男	女
職 業 別	専門・技術職	311,011	268,732	239,857	235,000
	事 務 職	261,275	209,640	240,806	197,701
	販売・営業職	331,895	239,893	291,111	219,259
	サービス職	259,912	214,829	228,182	214,000
	保 安 職	214,198	196,077	194,000	-
	技能工・製造工	304,765	209,268	229,306	201,765
	運輸・機械運転職	314,540	234,605	251,463	210,000
	建 設 職	362,030	225,078	252,727	-
	労 務 職	269,746	220,845	226,316	170,000
合 計		297,310	241,701	244,814	207,772

* 求人賃金・求職者希望賃金は、ハローワークシステム(職業紹介)新規求人・新規求職から抽出。

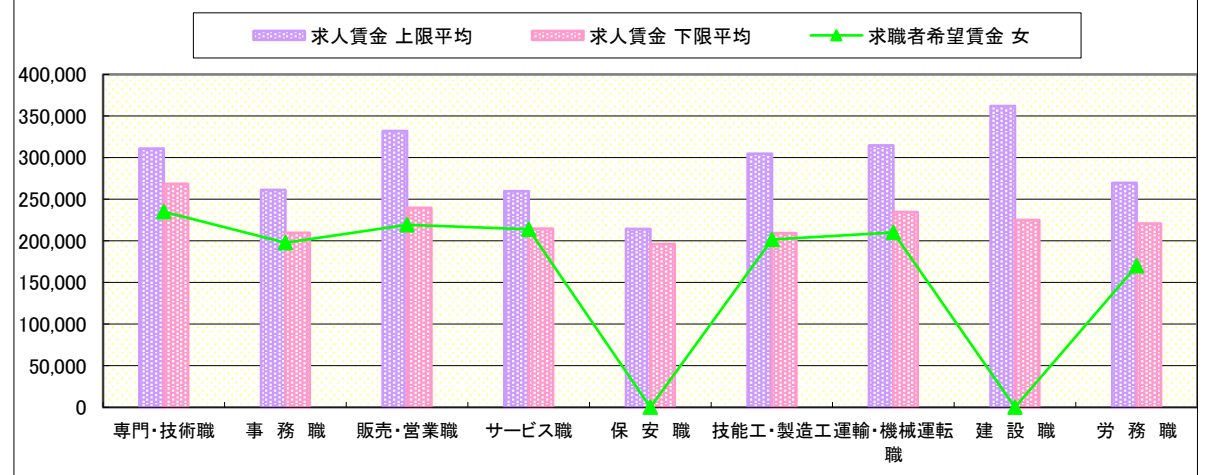
* 求人賃金については、男女不問である。

* 該当者が2人以下の欄は「-」で表記しています。

求人・求職者 賃金情報【男】



求人・求職者 賃金情報【女】



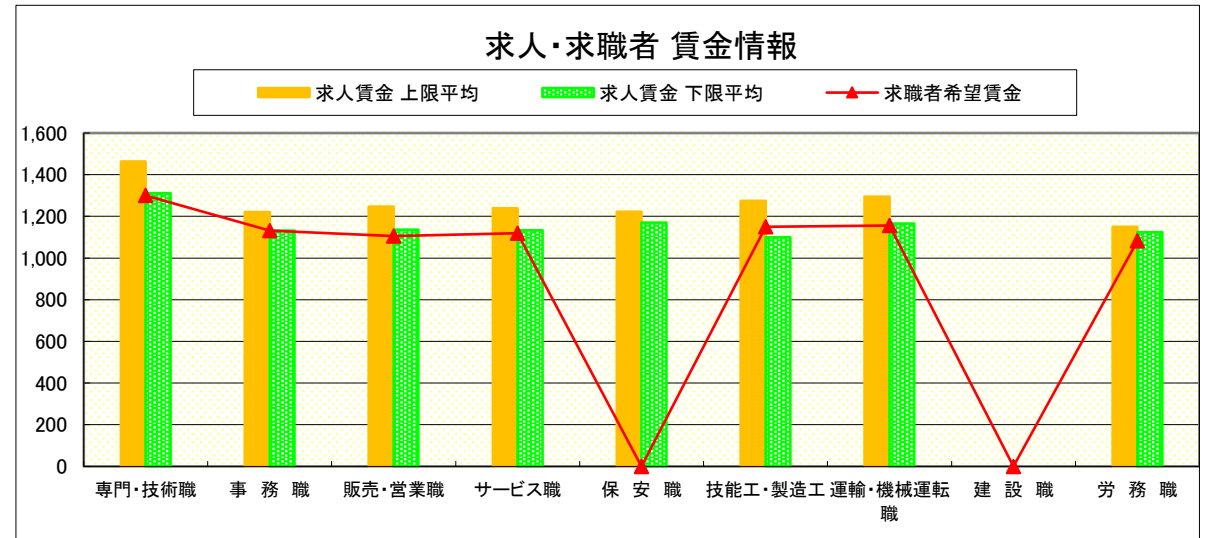
求人・求職者 賃金情報(パートタイム)【12月】

宇 都 宮

求人賃金・求職者希望賃金情報(常用)

(単位:円)

		求人賃金		求職者希望賃金
		上限平均	下限平均	
職 業 別	専門・技術職	1,464	1,312	1,300
	事 務 職	1,220	1,132	1,131
	販売・営業職	1,246	1,136	1,106
	サービス職	1,239	1,133	1,119
	保 安 職	1,222	1,170	-
	技能工・製造工	1,274	1,100	1,150
	運輸・機械運転職	1,295	1,166	1,156
	建 設 職	-	-	-
	労 務 職	1,150	1,124	1,083
合 計		1,316	1,201	1,148



* 求人賃金・求職者希望賃金は、ハローワークシステム
(職業紹介)新規求人・新規求職から抽出。

* 該当者が2人以下の欄は「-」で表記しています。

求人・求職者 賃金情報(フルタイム)【12月】

那 須 烏 山

求人賃金・求職者希望賃金情報(常用)

(単位:円)

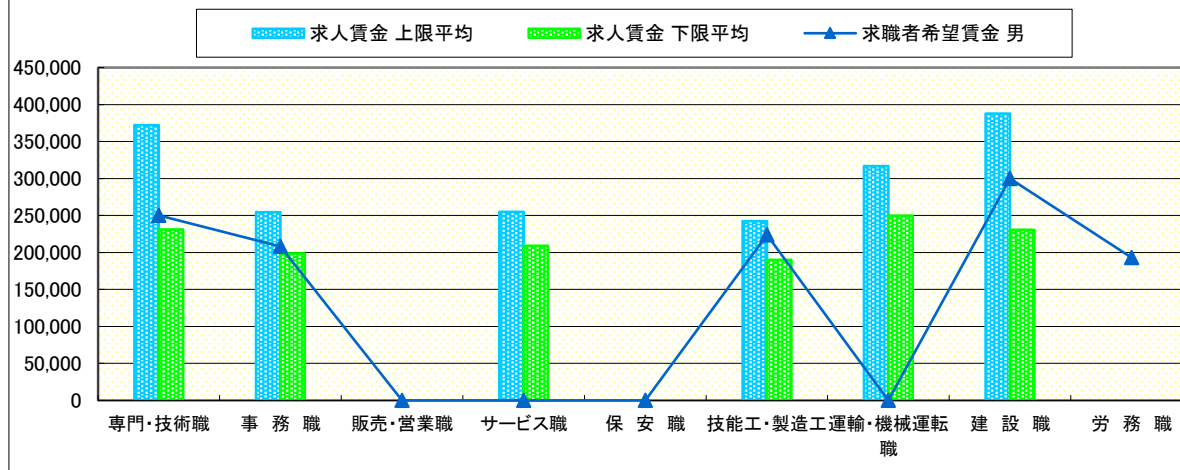
		求人賃金		求職者希望賃金	
		上限平均	下限平均	男	女
職 業 別	専門・技術職	371,994	231,215	250,000	-
	事 務 職	254,573	198,823	208,000	176,667
	販売・営業職	-	-	-	-
	サービス職	254,877	209,106	-	-
	保 安 職	-	-	-	-
	技能工・製造工	242,309	190,192	223,889	193,333
	運輸・機械運転職	316,667	249,808	-	-
	建 設 職	387,608	230,760	300,000	-
	労 務 職	-	-	192,857	-
合 計		300,755	216,012	223,778	193,571

* 求人賃金・求職者希望賃金は、ハローワークシステム
(職業紹介)新規求人・新規求職者から抽出。

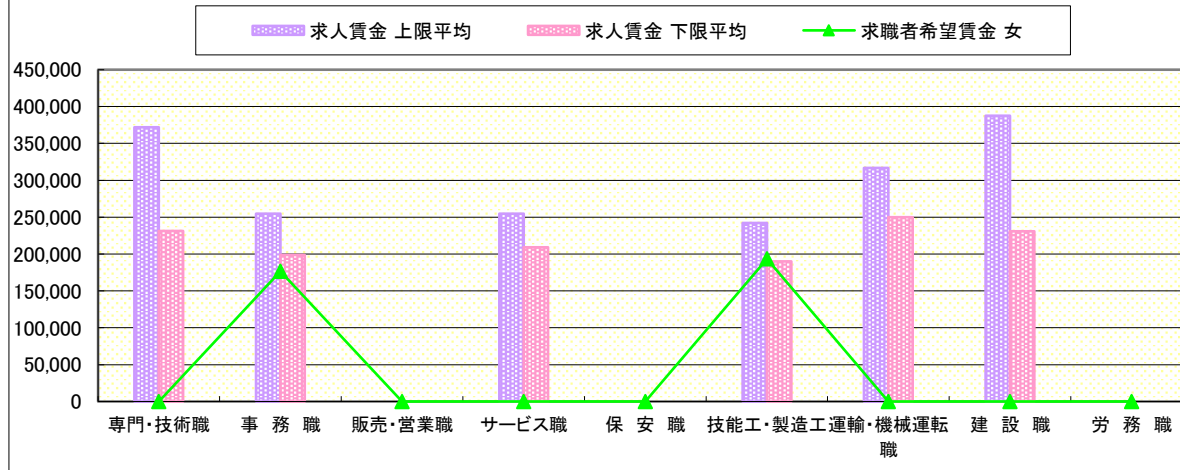
* 求人賃金については、男女不問である。

* 該当者が2人以下の欄は「-」で表記しています。

求人・求職者 賃金情報【男】



求人・求職者 賃金情報【女】



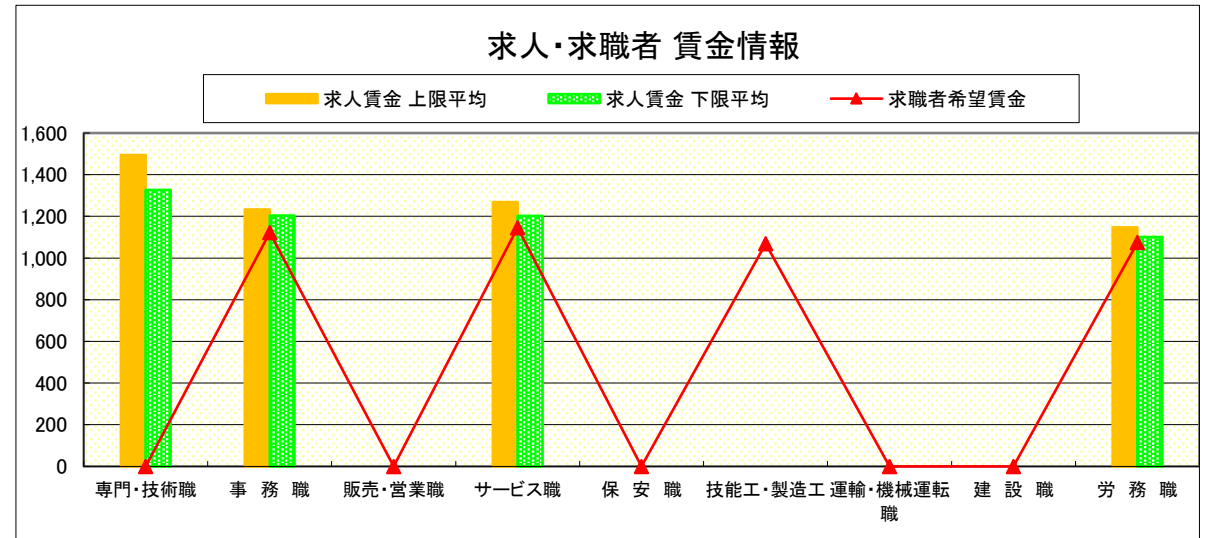
求人・求職者 賃金情報(パートタイム)【12月】

那 須 烏 山

求人賃金・求職者希望賃金情報(常用)

(単位:円)

		求人賃金		求職者希望賃金
		上限平均	下限平均	
職 業 別	専門・技術職	1,494	1,326	-
	事 務 職	1,233	1,203	1,123
	販売・営業職	-	-	-
	サービス職	1,269	1,202	1,146
	保 安 職	-	-	-
	技能工・製造工	-	-	1,068
	運輸・機械運転職	-	-	-
	建 設 職	-	-	-
	労 務 職	1,147	1,101	1,074
合 計		1,286	1,205	1,083



* 求人賃金・求職者希望賃金は、ハローワークシステム
(職業紹介)新規求人・新規求職から抽出。

* 該当者が2人以下の欄は「-」で表記しています。

求人・求職者 賃金情報(フルタイム)【12月】

鹿 沼

求人賃金・求職者希望賃金情報(常用)

(単位:円)

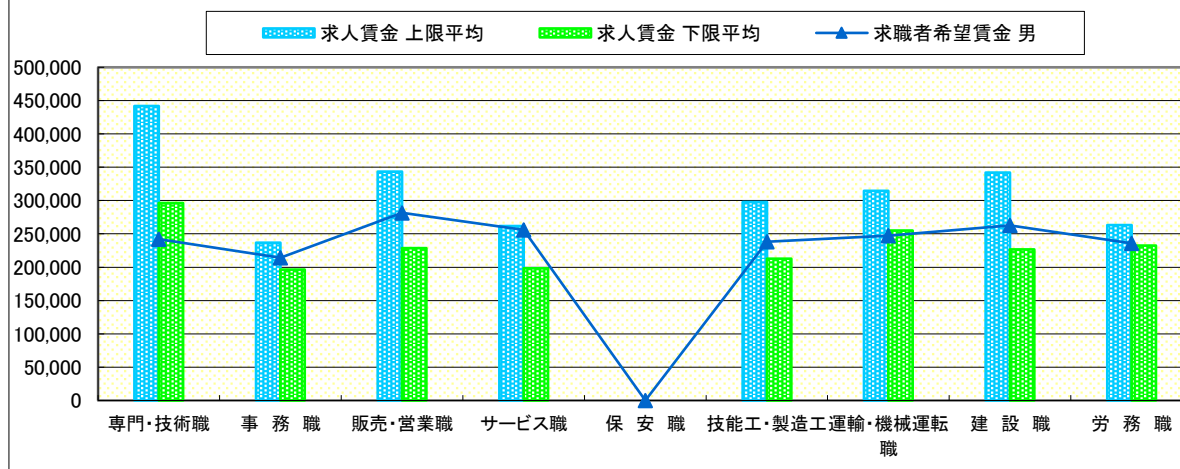
		求人賃金		求職者希望賃金	
		上限平均	下限平均	男	女
職業別	専門・技術職	442,083	296,111	242,000	216,667
	事務職	236,875	196,234	214,286	199,333
	販売・営業職	343,645	228,487	281,667	-
	サービス職	261,742	198,529	256,000	160,000
	保安職	-	-	-	-
	技能工・製造工	297,824	212,630	238,333	200,000
	運輸・機械運転職	314,406	255,198	247,500	-
	建設職	341,871	226,564	262,500	-
	労務職	263,309	232,224	235,714	-
合 計		326,125	234,602	245,000	201,220

* 求人賃金・求職者希望賃金は、ハローワークシステム(職業紹介)新規求人・新規求職者から抽出。

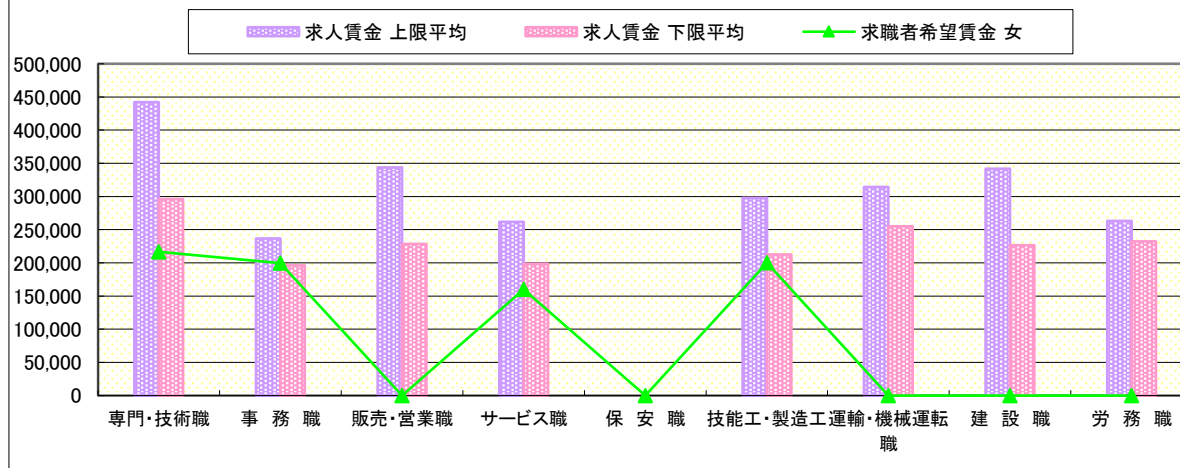
* 求人賃金については、男女不問である。

* 該当者が2人以下の欄は「-」で表記しています。

求人・求職者 賃金情報【男】



求人・求職者 賃金情報【女】



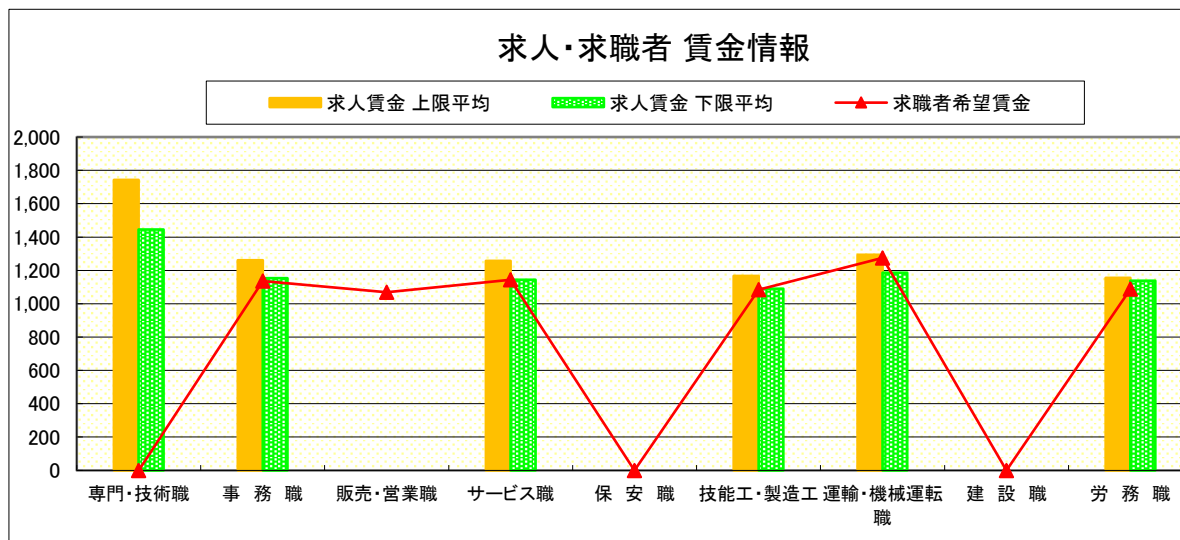
求人・求職者 賃金情報(パートタイム)【12月】

鹿 沼

求人賃金・求職者希望賃金情報(常用)

(単位:円)

		求人賃金		求職者希望賃金
		上限平均	下限平均	
職 業 別	専門・技術職	1,743	1,445	-
	事 務 職	1,260	1,153	1,136
	販売・営業職	-	-	1,068
	サービス職	1,257	1,144	1,143
	保 安 職	-	-	-
	技能工・製造工	1,166	1,089	1,084
	運輸・機械運転職	1,293	1,185	1,275
	建 設 職	-	-	-
	労 務 職	1,156	1,138	1,087
合 計		1,296	1,179	1,114



* 求人賃金・求職者希望賃金は、ハローワークシステム
(職業紹介)新規求人・新規求職から抽出。

* 該当者が2人以下の欄は「-」で表記しています。

求人・求職者 賃金情報(フルタイム)【12月】

栃 木

求人賃金・求職者希望賃金情報(常用)

(単位:円)

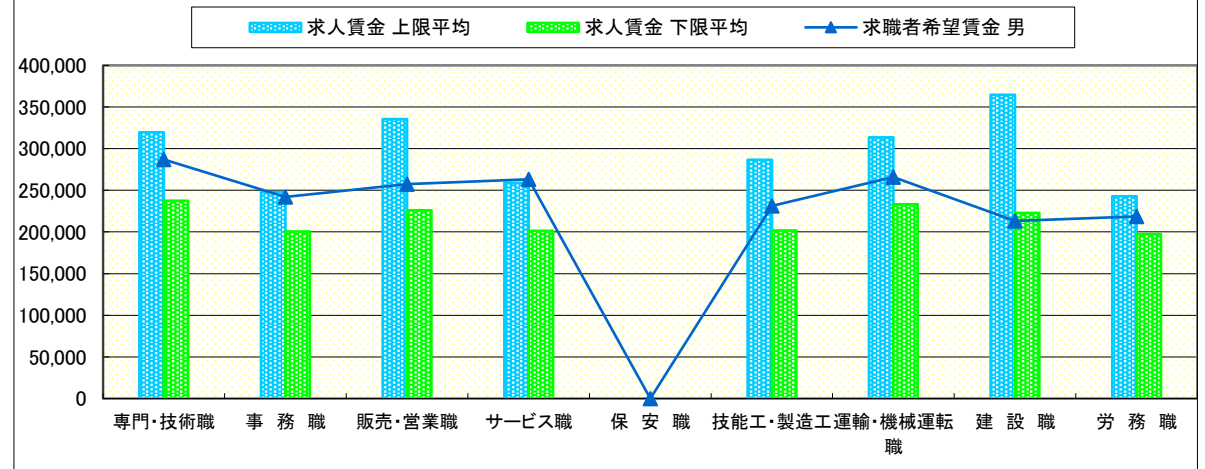
		求人賃金		求職者希望賃金	
		上限平均	下限平均	男	女
職業別	専門・技術職	319,509	237,389	287,000	213,529
	事務職	247,899	200,421	242,000	196,585
	販売・営業職	335,415	225,740	257,500	208,571
	サービス職	259,130	201,491	263,333	200,000
	保安職	-	-	-	-
	技能工・製造工	286,806	201,750	231,304	205,455
	運輸・機械運転職	313,369	233,414	266,000	-
	建設職	364,756	222,712	213,333	-
	労務職	242,932	197,579	218,696	190,000
合 計		297,213	216,641	245,081	199,386

* 求人賃金・求職者希望賃金は、ハローワークシステム(職業紹介)新規求人・新規求職から抽出。

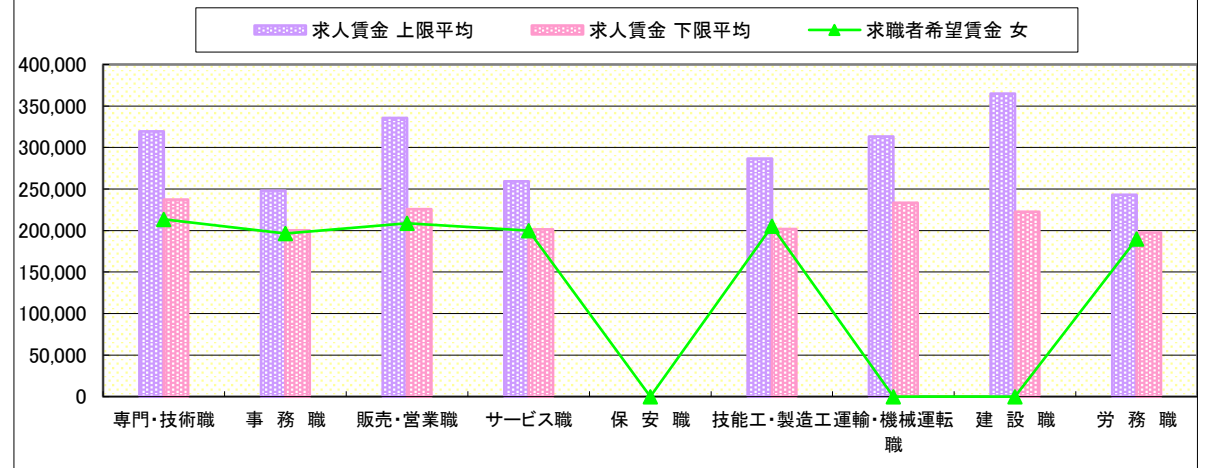
* 求人賃金については、男女不問である。

* 該当者が2人以下の欄は「-」で表記しています。

求人・求職者 賃金情報【男】



求人・求職者 賃金情報【女】



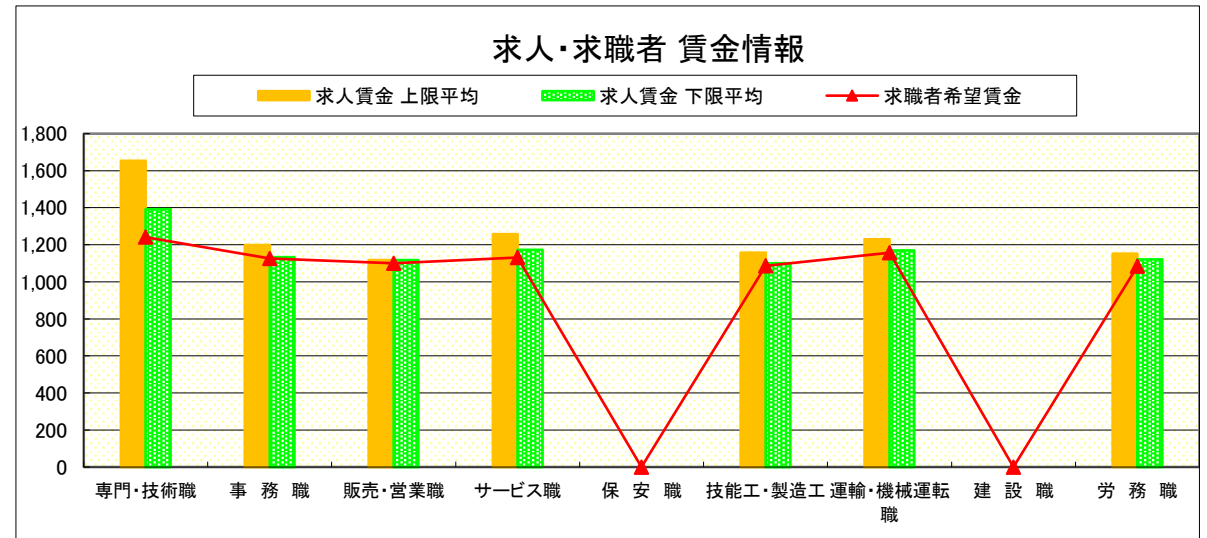
求人・求職者 賃金情報(パートタイム)【12月】

栃 木

求人賃金・求職者希望賃金情報(常用)

(単位:円)

		求人賃金		求職者希望賃金
		上限平均	下限平均	
職 業 別	専門・技術職	1,653	1,392	1,241
	事 務 職	1,199	1,133	1,126
	販売・営業職	1,118	1,118	1,101
	サービス職	1,257	1,173	1,131
	保 安 職	-	-	-
	技能工・製造工	1,157	1,100	1,086
	運輸・機械運転職	1,229	1,169	1,157
	建 設 職	-	-	-
	労 務 職	1,152	1,121	1,084
合 計		1,318	1,205	1,132



* 求人賃金・求職者希望賃金は、ハローワークシステム
(職業紹介)新規求人・新規求職から抽出。

* 該当者が2人以下の欄は「-」で表記しています。

求人・求職者 賃金情報(フルタイム)【12月】

佐 野

求人賃金・求職者希望賃金情報(常用)

(単位:円)

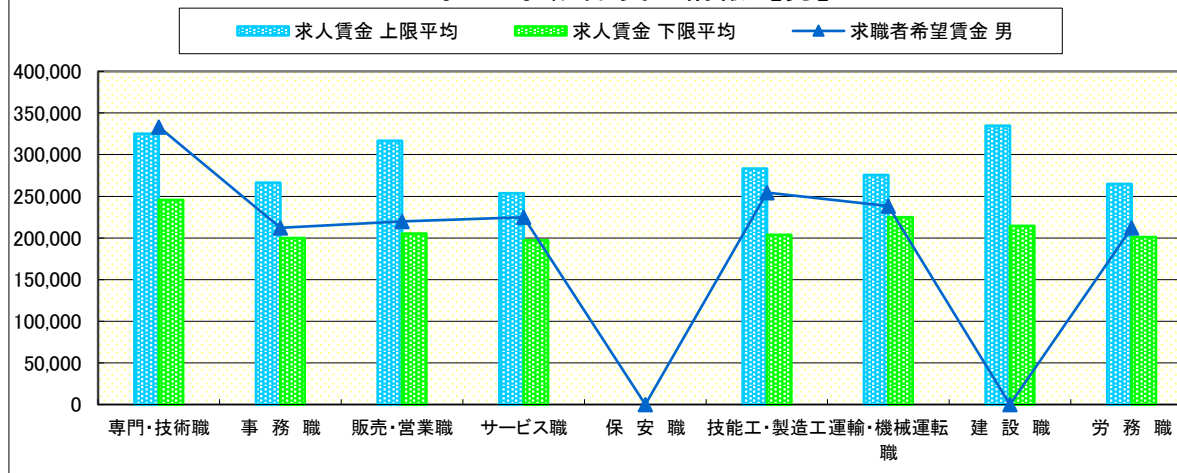
		求人賃金		求職者希望賃金	
		上限平均	下限平均	男	女
職業別	専門・技術職	325,211	245,705	333,333	271,667
	事務職	266,311	199,785	212,000	192,273
	販売・営業職	316,839	205,361	220,000	250,000
	サービス職	253,737	197,284	225,000	180,000
	保安職	-	-	-	-
	技能工・製造工	283,366	203,691	254,286	193,333
	運輸・機械運転職	275,456	224,751	238,333	-
	建設職	334,626	214,657	-	-
	労務職	264,938	201,141	212,105	206,667
合 計		289,668	213,152	234,020	208,451

* 求人賃金・求職者希望賃金は、ハローワークシステム(職業紹介)新規求人・新規求職から抽出。

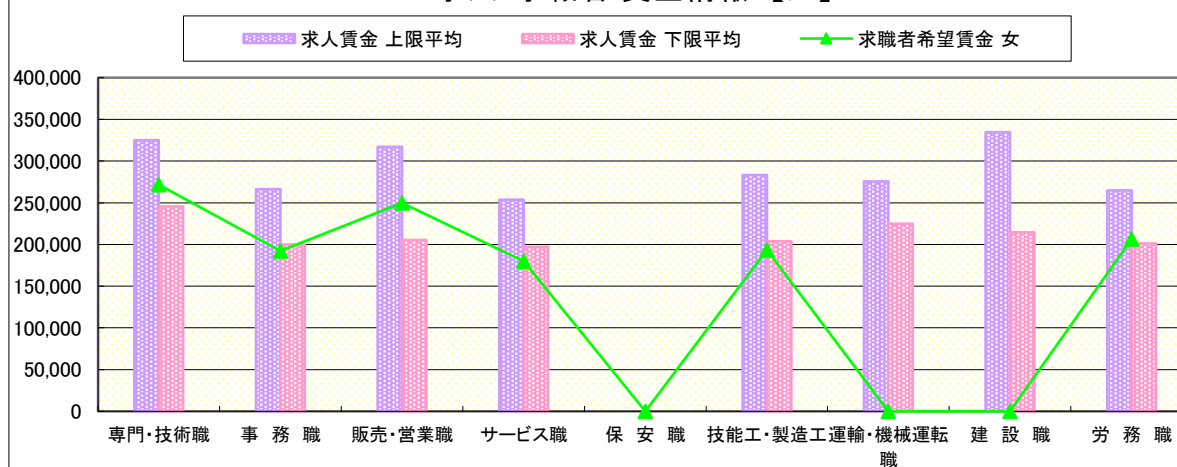
* 求人賃金については、男女不問である。

* 該当者が2人以下の欄は「-」で表記しています。

求人・求職者 賃金情報【男】



求人・求職者 賃金情報【女】



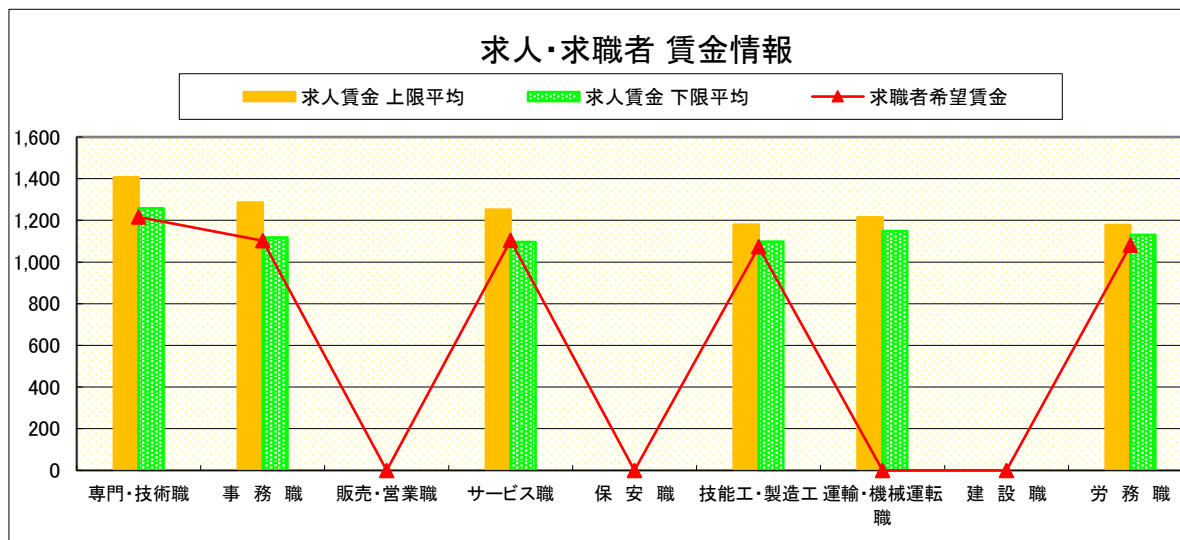
求人・求職者 賃金情報(パートタイム)【12月】

佐 野

求人賃金・求職者希望賃金情報(常用)

(単位:円)

		求人賃金		求職者希望賃金
		上限平均	下限平均	
職 業 別	専門・技術職	1,406	1,257	1,216
	事 務 職	1,285	1,117	1,102
	販売・営業職	-	-	-
	サービス職	1,251	1,096	1,104
	保 安 職	-	-	-
	技能工・製造工	1,179	1,097	1,073
	運輸・機械運転職	1,215	1,148	-
	建 設 職	-	-	-
	労 務 職	1,178	1,130	1,081
合 計		1,261	1,138	1,101



* 求人賃金・求職者希望賃金は、ハローワークシステム
(職業紹介)新規求人・新規求職から抽出。

* 該当者が2人以下の欄は「-」で表記しています。

求人・求職者 賃金情報(フルタイム)【12月】

足 利

求人賃金・求職者希望賃金情報(常用)

(単位:円)

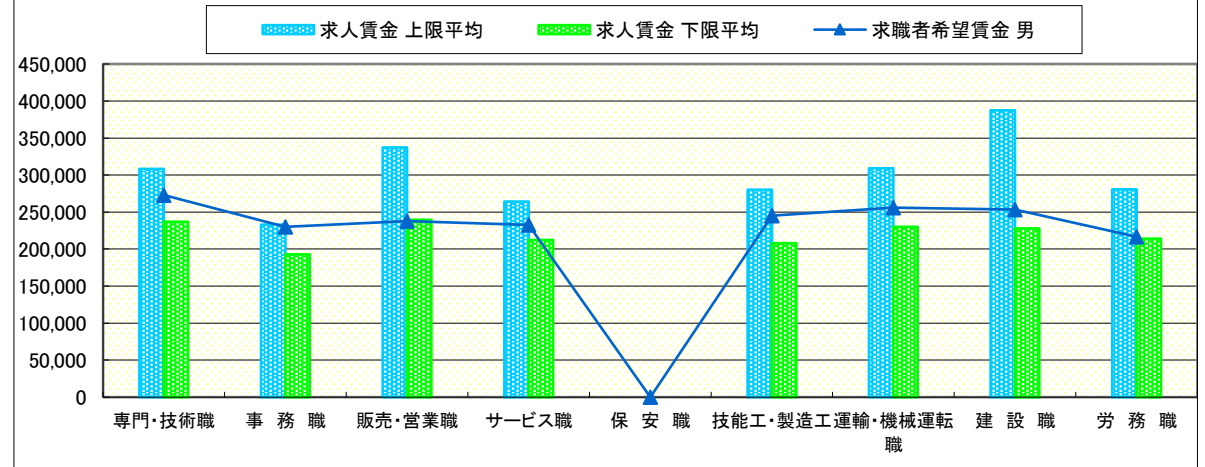
		求人賃金		求職者希望賃金	
		上限平均	下限平均	男	女
職 業 別	専門・技術職	308,216	236,846	272,941	223,636
	事 務 職	233,188	193,040	230,000	212,000
	販売・営業職	337,329	239,712	238,000	210,000
	サービス職	264,057	212,138	232,500	219,000
	保 安 職	-	-	-	-
	技能工・製造工	280,409	208,132	245,000	185,000
	運輸・機械運転職	309,302	229,837	256,000	-
	建 設 職	387,411	227,824	253,333	-
	労 務 職	280,447	213,898	216,667	-
合 計		297,171	225,249	244,957	211,846

* 求人賃金・求職者希望賃金は、ハローワークシステム(職業紹介)新規求人・新規求職から抽出。

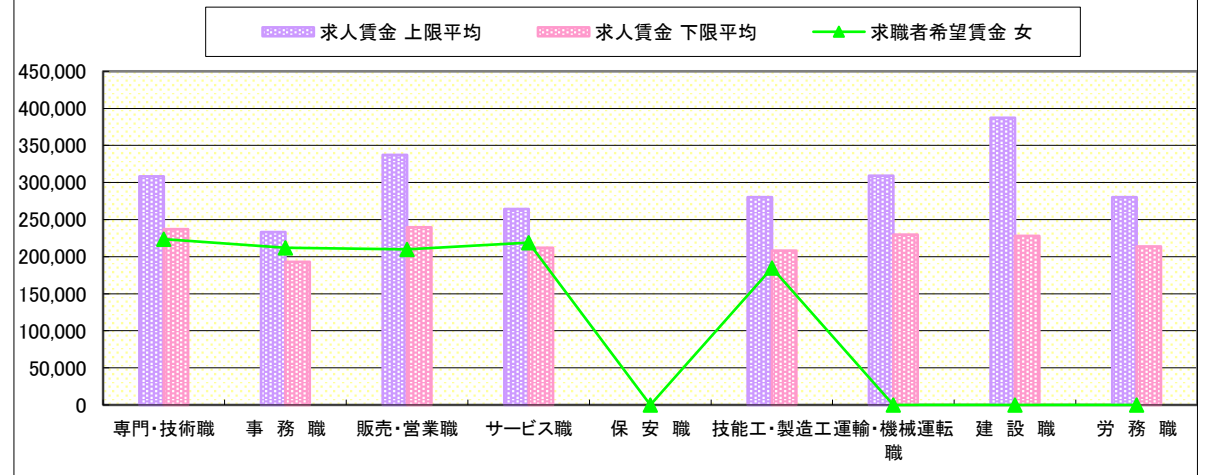
* 求人賃金については、男女不問である。

* 該当者が2人以下の欄は「-」で表記しています。

求人・求職者 賃金情報【男】



求人・求職者 賃金情報【女】



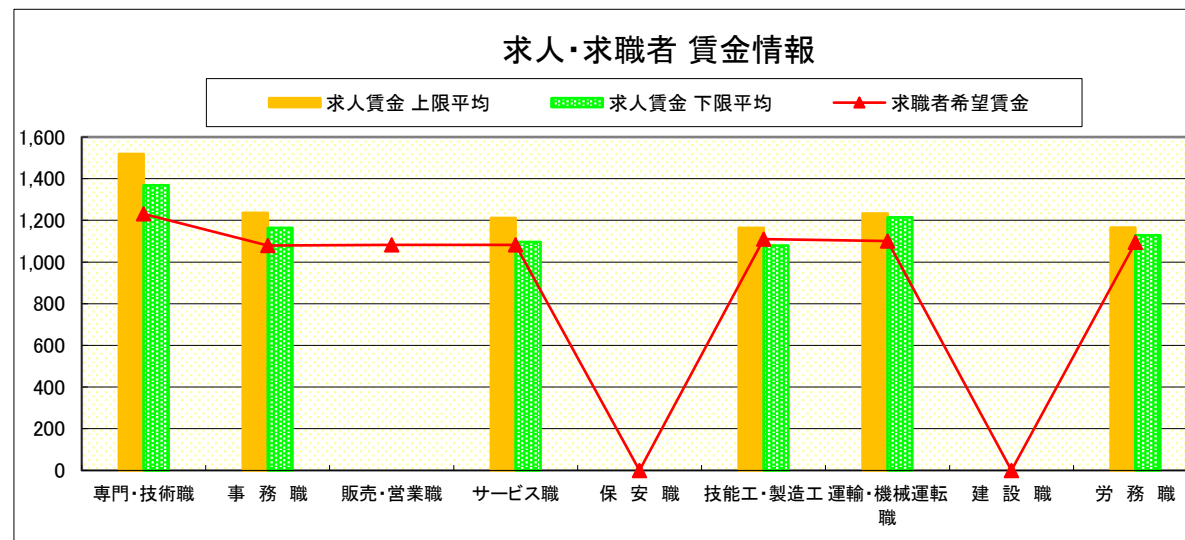
求人・求職者 賃金情報(パートタイム)【12月】

足 利

求人賃金・求職者希望賃金情報(常用)

(単位:円)

		求人賃金		求職者希望賃金
		上限平均	下限平均	
職 業 別	専門・技術職	1,518	1,368	1,231
	事 務 職	1,236	1,164	1,080
	販売・営業職	-	-	1,082
	サービス職	1,212	1,096	1,083
	保 安 職	-	-	-
	技能工・製造工	1,164	1,080	1,110
	運輸・機械運転職	1,233	1,215	1,101
	建 設 職	-	-	-
	労 務 職	1,165	1,129	1,094
合 計		1,340	1,227	1,108



* 求人賃金・求職者希望賃金は、ハローワークシステム
(職業紹介)新規求人・新規求職から抽出。

* 該当者が2人以下の欄は「-」で表記しています。

求人・求職者 賃金情報(フルタイム)【12月】

真 岡

求人賃金・求職者希望賃金情報(常用)

(単位:円)

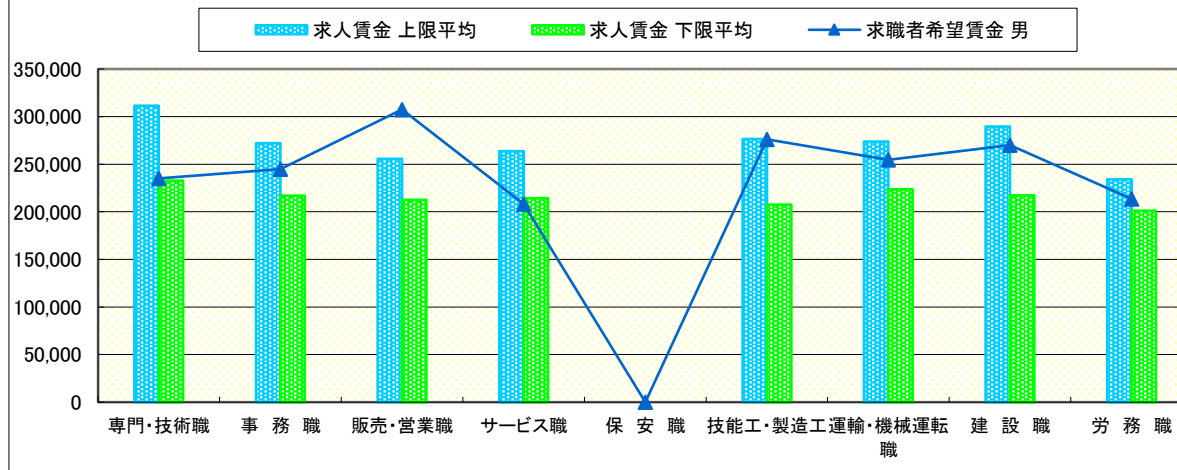
		求人賃金		求職者希望賃金	
		上限平均	下限平均	男	女
職業別	専門・技術職	311,483	232,560	235,000	215,714
	事務職	272,179	216,784	245,000	198,889
	販売・営業職	255,575	212,433	307,500	-
	サービス職	263,724	214,080	208,333	183,571
	保安職	-	-	-	-
	技能工・製造工	276,360	207,382	276,250	203,750
	運輸・機械運転職	273,826	223,680	254,545	-
	建設職	289,564	217,214	270,000	-
	労務職	234,177	201,118	213,667	196,111
合 計		280,838	218,536	242,024	199,070

* 求人賃金・求職者希望賃金は、ハローワークシステム(職業紹介)新規求人・新規求職から抽出。

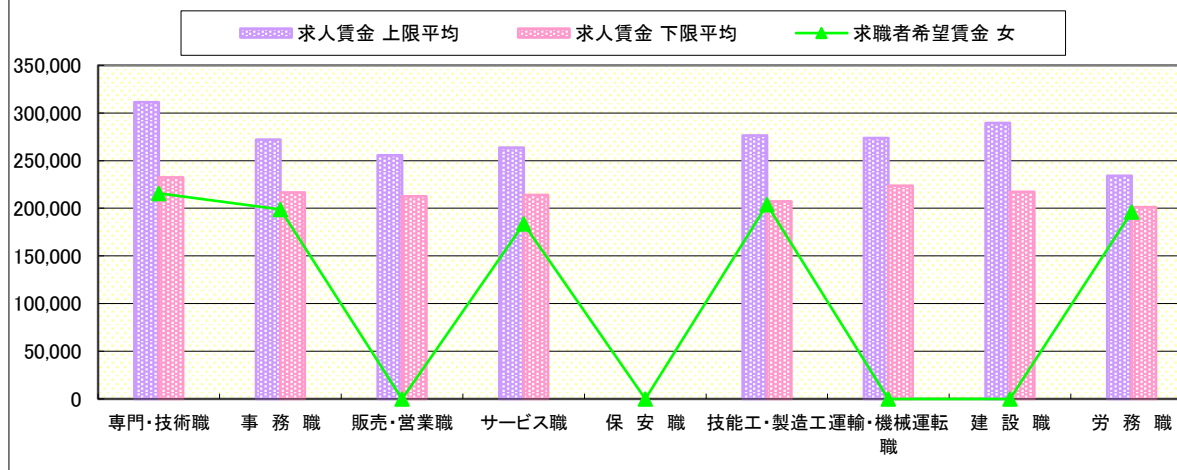
* 求人賃金については、男女不問である。

* 該当者が2人以下の欄は「-」で表記しています。

求人・求職者 賃金情報【男】



求人・求職者 賃金情報【女】



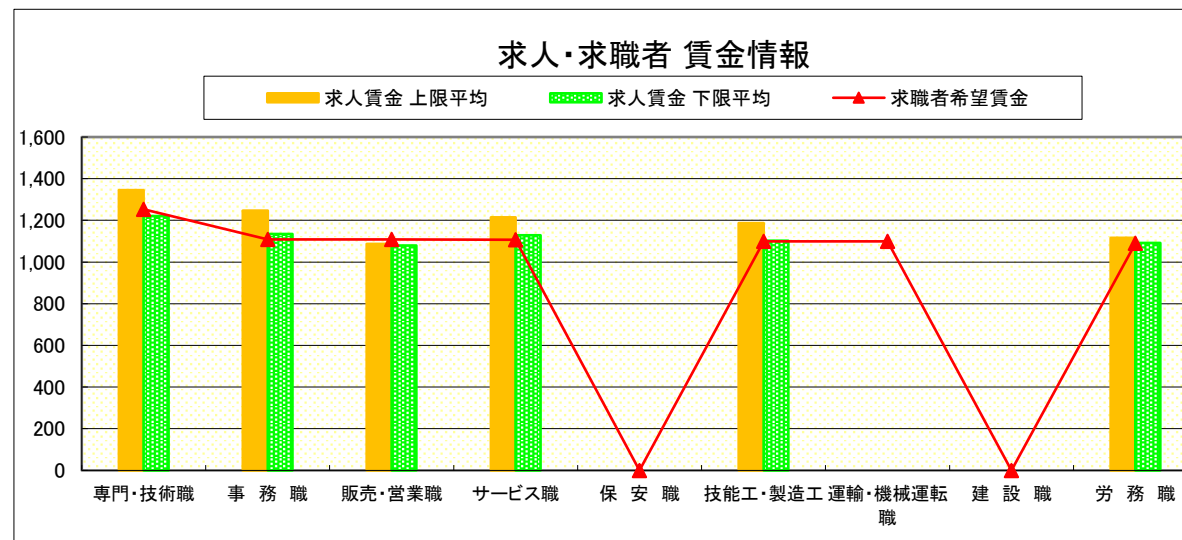
求人・求職者 賃金情報(パートタイム)【12月】

真 岡

求人賃金・求職者希望賃金情報(常用)

(単位:円)

		求人賃金		求職者希望賃金
		上限平均	下限平均	
職 業 別	専門・技術職	1,345	1,221	1,253
	事 務 職	1,247	1,135	1,108
	販売・営業職	1,087	1,079	1,109
	サービス職	1,215	1,129	1,107
	保 安 職	-	-	-
	技能工・製造工	1,187	1,102	1,099
	運輸・機械運転職	-	-	1,100
	建 設 職	-	-	-
	労 務 職	1,116	1,091	1,090
合 計		1,167	1,118	1,107



* 求人賃金・求職者希望賃金は、ハローワークシステム
(職業紹介)新規求人・新規求職から抽出。

* 該当者が2人以下の欄は「-」で表記しています。

求人・求職者 賃金情報(フルタイム)【12月】

矢 板

求人賃金・求職者希望賃金情報(常用)

(単位:円)

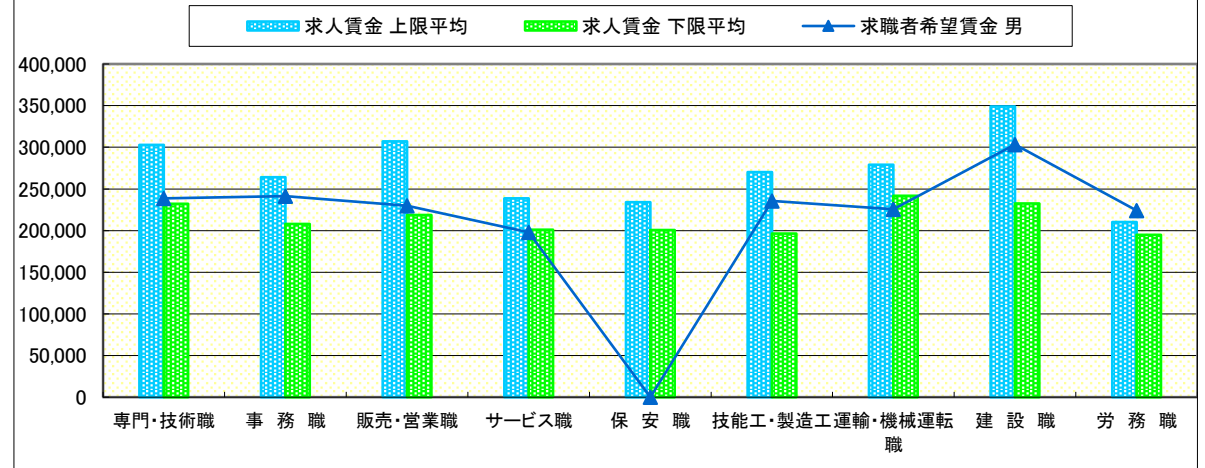
		求人賃金		求職者希望賃金	
		上限平均	下限平均	男	女
職業別	専門・技術職	302,869	232,230	238,750	229,091
	事務職	264,050	208,054	241,250	200,435
	販売・営業職	306,946	218,696	230,000	-
	サービス職	238,549	201,054	198,000	190,000
	保安職	234,000	200,467	-	-
	技能工・製造工	270,132	196,261	235,556	197,500
	運輸・機械運転職	279,214	241,643	225,714	-
	建設職	348,827	232,541	303,333	-
	労務職	210,180	195,040	224,000	-
合 計		285,142	216,162	236,709	204,737

* 求人賃金・求職者希望賃金は、ハローワークシステム(職業紹介)新規求人・新規求職から抽出。

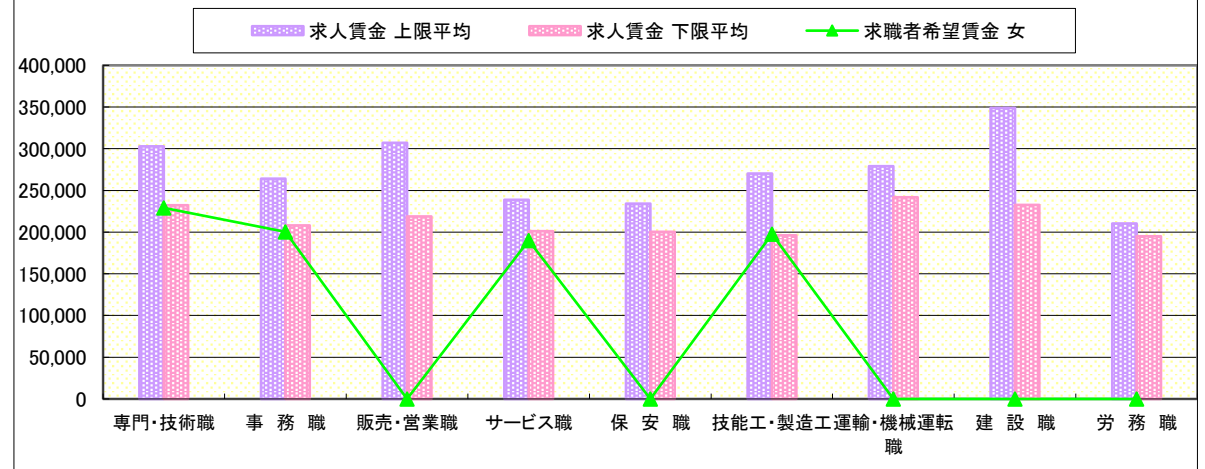
* 求人賃金については、男女不問である。

* 該当者が2人以下の欄は「-」で表記しています。

求人・求職者 賃金情報【男】



求人・求職者 賃金情報【女】



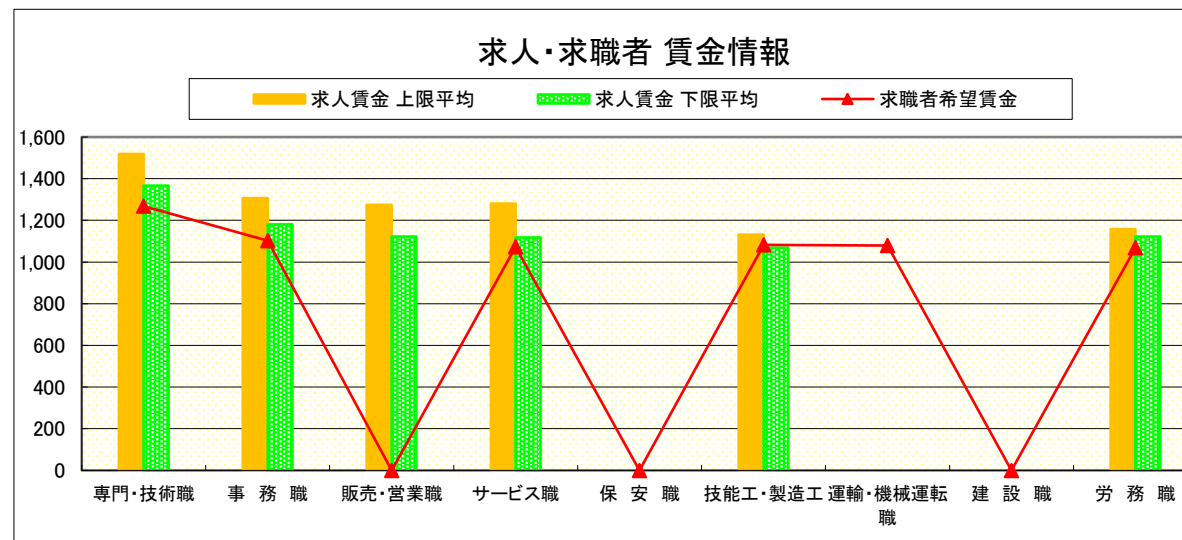
求人・求職者 賃金情報(パートタイム)【12月】

矢 板

求人賃金・求職者希望賃金情報(常用)

(単位:円)

		求人賃金		求職者希望賃金
		上限平均	下限平均	
職 業 別	専門・技術職	1,519	1,366	1,268
	事 務 職	1,307	1,180	1,102
	販売・営業職	1,275	1,123	-
	サービス職	1,281	1,118	1,073
	保 安 職	-	-	-
	技能工・製造工	1,131	1,069	1,083
	運輸・機械運転職	-	-	1,079
	建 設 職	-	-	-
	労 務 職	1,157	1,122	1,068
合 計		1,285	1,163	1,107



* 求人賃金・求職者希望賃金は、ハローワークシステム
(職業紹介)新規求人・新規求職から抽出。

* 該当者が2人以下の欄は「-」で表記しています。

求人・求職者 賃金情報(フルタイム)【12月】

大 田 原

求人賃金・求職者希望賃金情報(常用)

(単位:円)

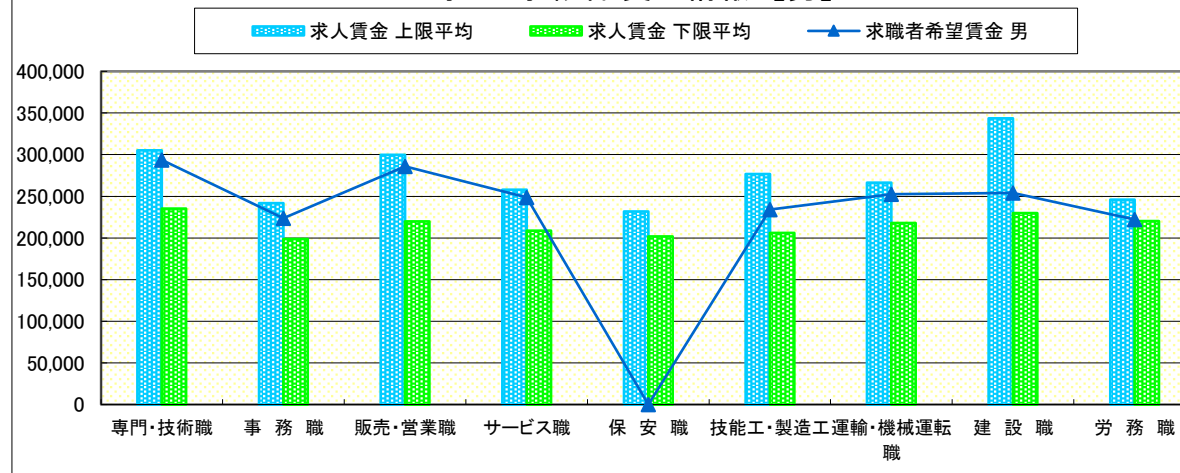
		求人賃金		求職者希望賃金	
		上限平均	下限平均	男	女
職業別	専門・技術職	305,253	235,281	293,636	228,889
	事務職	241,797	198,680	223,750	199,655
	販売・営業職	299,676	219,721	286,000	202,500
	サービス職	257,887	208,706	248,667	192,500
	保安職	231,937	201,612	-	-
	技能工・製造工	276,751	206,107	233,939	202,143
	運輸・機械運転職	266,466	217,982	252,500	-
	建設職	343,671	229,973	254,000	-
	労務職	246,141	220,053	222,308	175,714
合 計		283,320	219,347	242,222	201,569

* 求人賃金・求職者希望賃金は、ハローワークシステム(職業紹介)新規求人・新規求職から抽出。

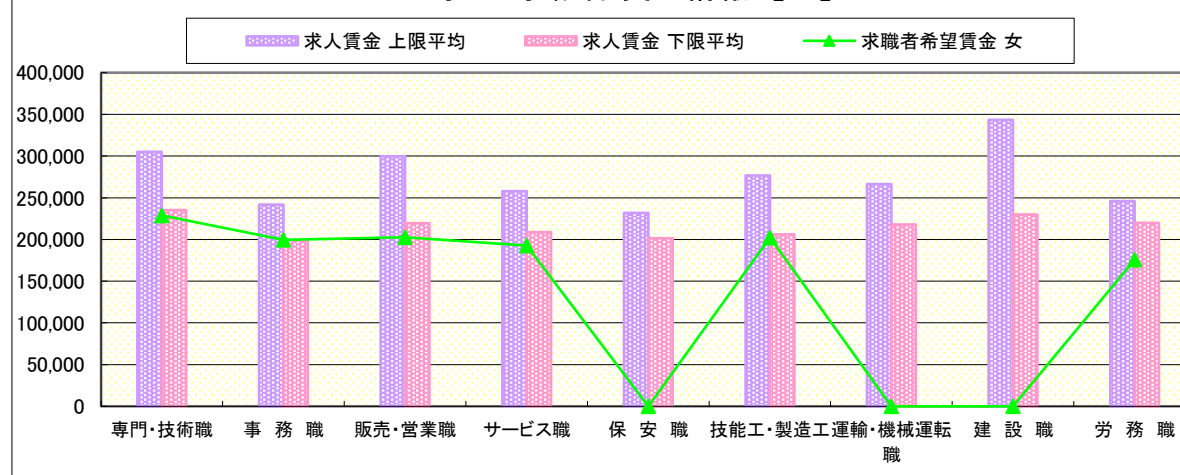
* 求人賃金については、男女不問である。

* 該当者が2人以下の欄は「-」で表記しています。

求人・求職者 賃金情報【男】



求人・求職者 賃金情報【女】



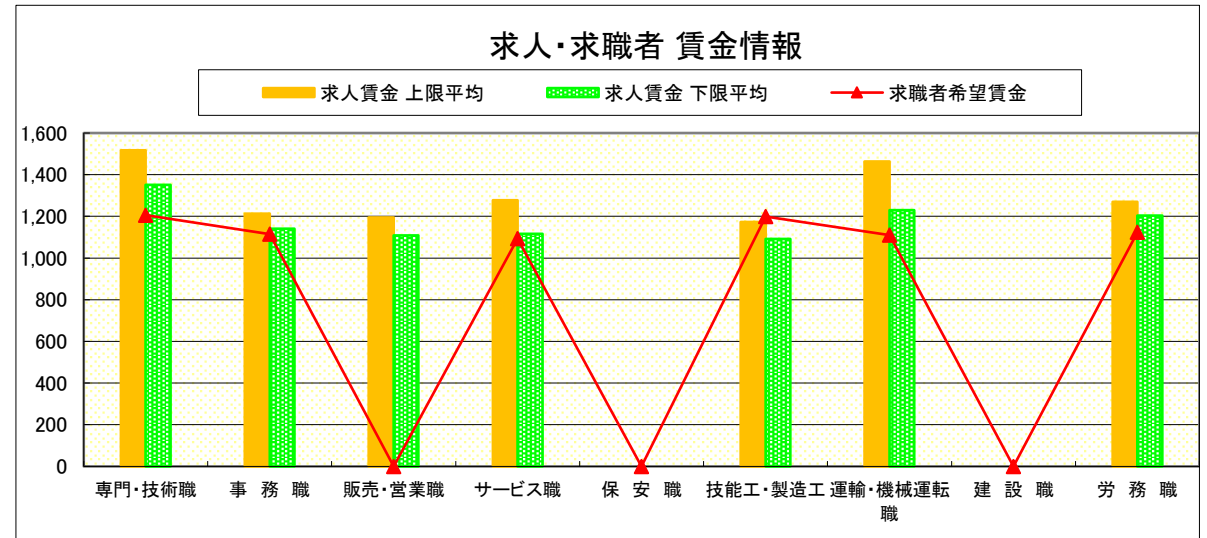
求人・求職者 賃金情報(パートタイム)【12月】

大 田 原

求人賃金・求職者希望賃金情報(常用)

(単位:円)

		求人賃金		求職者希望賃金
		上限平均	下限平均	
職 業 別	専門・技術職	1,517	1,351	1,206
	事 務 職	1,213	1,141	1,115
	販売・営業職	1,194	1,108	-
	サービス職	1,278	1,116	1,093
	保 安 職	-	-	-
	技能工・製造工	1,173	1,092	1,199
	運輸・機械運転職	1,464	1,230	1,110
	建 設 職	-	-	-
	労 務 職	1,270	1,203	1,124
合 計		1,320	1,182	1,138



* 求人賃金・求職者希望賃金は、ハローワークシステム
(職業紹介)新規求人・新規求職から抽出。

* 該当者が2人以下の欄は「-」で表記しています。

求人・求職者 賃金情報(フルタイム)【12月】

小 山

求人賃金・求職者希望賃金情報(常用)

(単位:円)

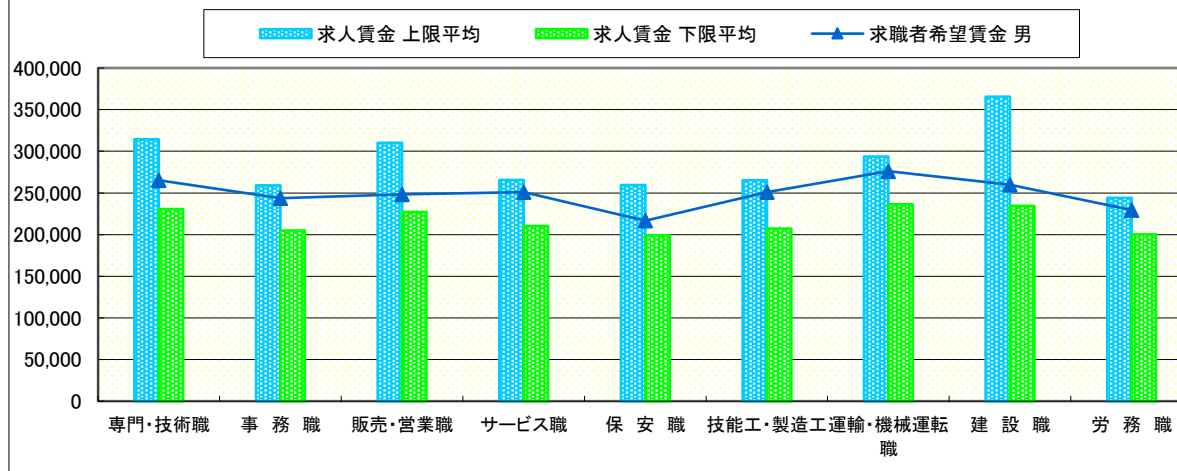
		求人賃金		求職者希望賃金	
		上限平均	下限平均	男	女
職業別	専門・技術職	314,521	230,753	265,263	224,400
	事務職	258,885	204,799	243,636	210,968
	販売・営業職	310,200	226,976	248,333	195,000
	サービス職	265,505	210,307	251,111	192,143
	保安職	259,600	199,113	216,667	-
	技能工・製造工	265,317	207,220	250,882	201,176
	運輸・機械運転職	293,461	236,208	276,111	-
	建設職	365,645	234,535	260,000	-
	労務職	244,227	200,131	229,565	197,647
合 計		289,786	218,434	256,102	209,177

* 求人賃金・求職者希望賃金は、ハローワークシステム(職業紹介)新規求人・新規求職から抽出。

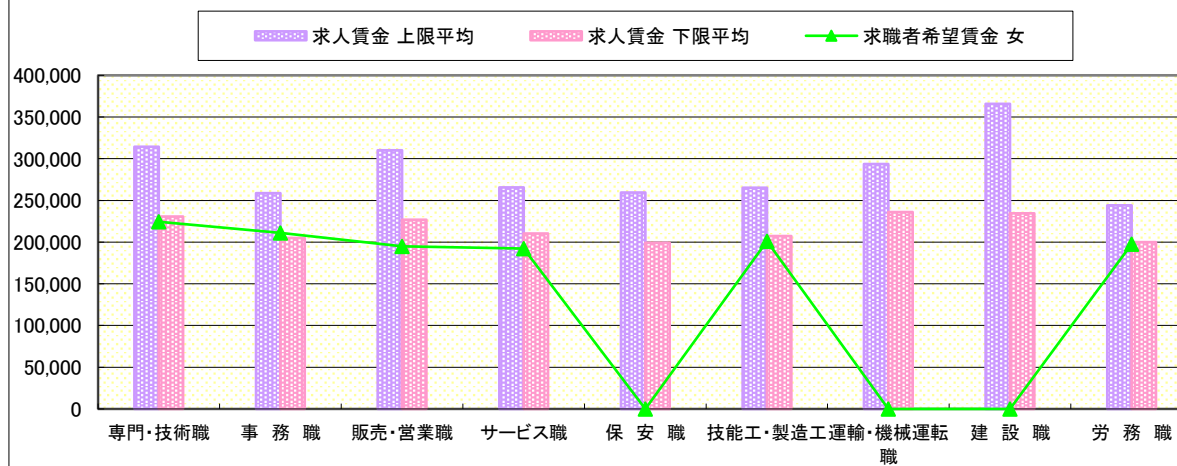
* 求人賃金については、男女不問である。

* 該当者が2人以下の欄は「-」で表記しています。

求人・求職者 賃金情報【男】



求人・求職者 賃金情報【女】

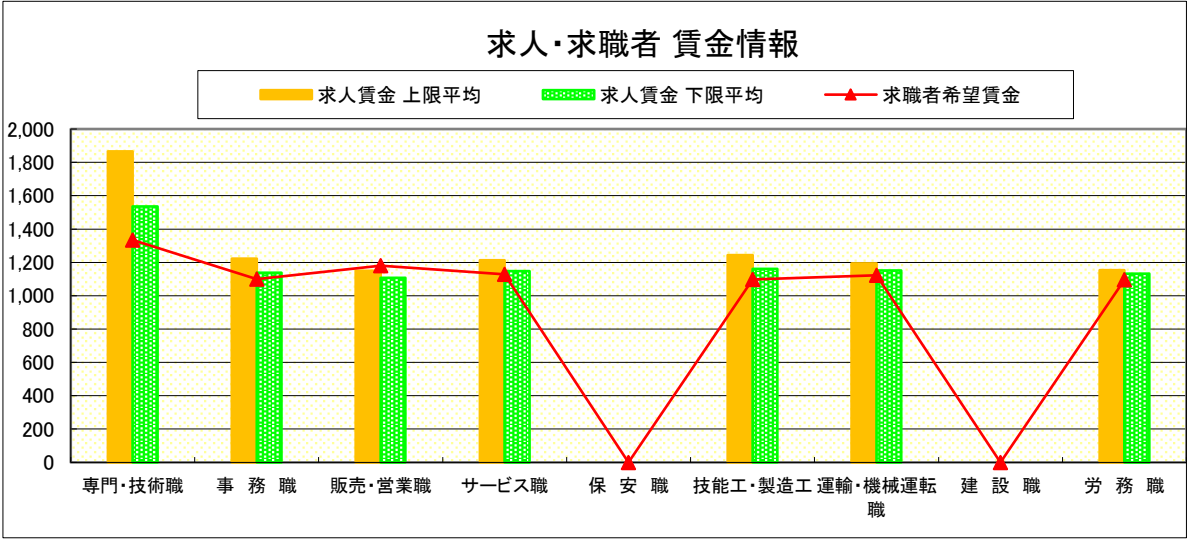


求人・求職者 賃金情報(パートタイム)【12月】

小 山

求人賃金・求職者希望賃金情報(常用) (単位:円)

		求人賃金		求職者希望賃金
		上限平均	下限平均	
職業別	専門・技術職	1,866	1,535	1,334
	事務職	1,222	1,137	1,099
	販売・営業職	1,149	1,108	1,181
	サービス職	1,212	1,147	1,129
	保安職	-	-	-
	技能工・製造工	1,244	1,161	1,097
	運輸・機械運転職	1,194	1,151	1,123
	建設職	-	-	-
	労務職	1,153	1,132	1,096
合計		1,345	1,226	1,139



* 求人賃金・求職者希望賃金は、ハローワークシステム（職業紹介）新規求人・新規求職から抽出。

* 該当者が2人以下の欄は「-」で表記しています。

求人・求職者 賃金情報(フルタイム)【12月】

日 光

求人賃金・求職者希望賃金情報(常用)

(単位:円)

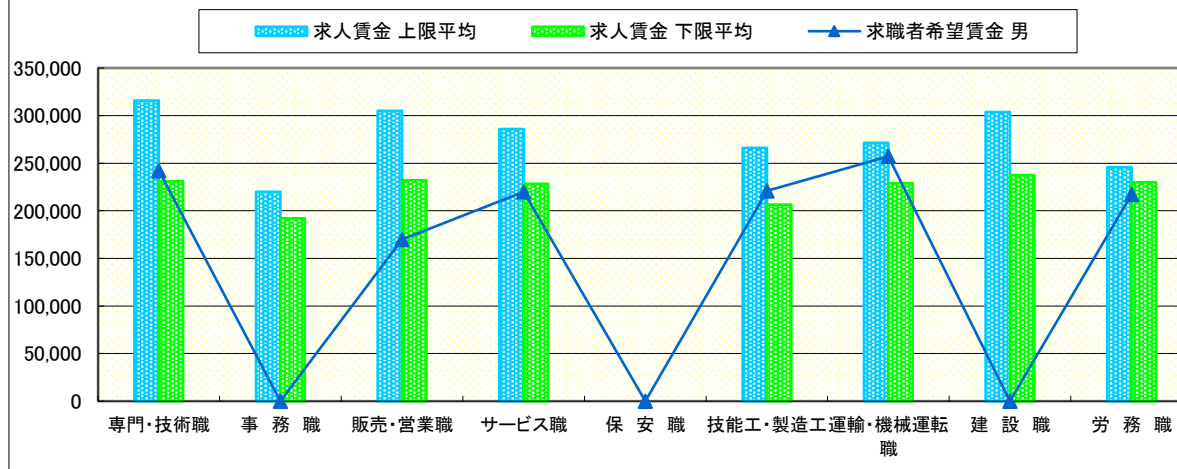
		求人賃金		求職者希望賃金	
		上限平均	下限平均	男	女
職 業 別	専門・技術職	315,642	230,999	242,000	245,000
	事務職	219,860	191,980	-	210,909
	販売・営業職	305,000	232,000	170,000	-
	サービス職	285,748	228,338	220,000	180,909
	保安職	-	-	-	-
	技能工・製造工	266,057	206,570	221,000	200,000
	運輸・機械運転職	271,382	229,049	257,143	-
	建設職	303,633	237,533	-	-
	労務職	245,855	230,098	217,273	-
合 計		278,806	221,447	231,356	209,268

* 求人賃金・求職者希望賃金は、ハローワークシステム(職業紹介)新規求人・新規求職から抽出。

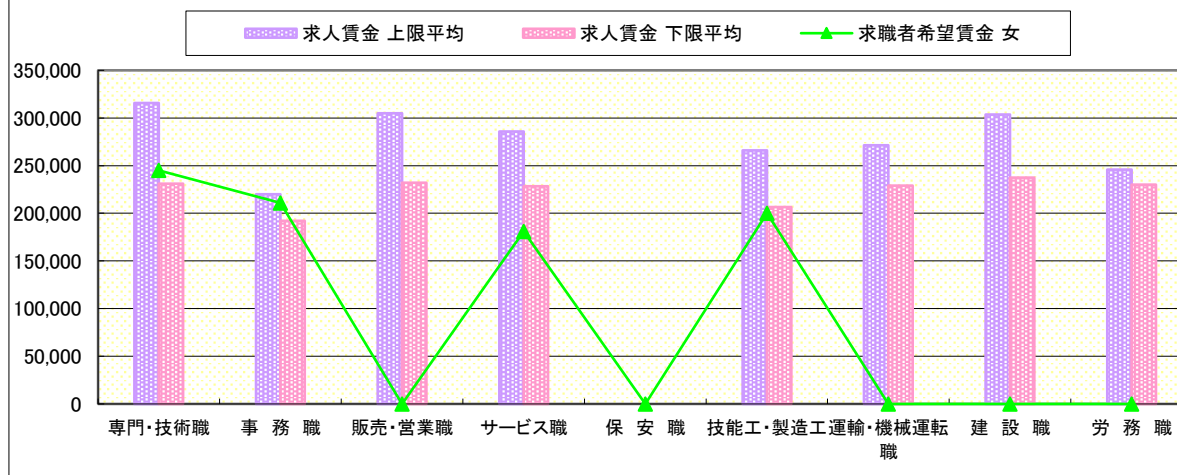
* 求人賃金については、男女不問である。

* 該当者が2人以下の欄は「-」で表記しています。

求人・求職者 賃金情報【男】



求人・求職者 賃金情報【女】



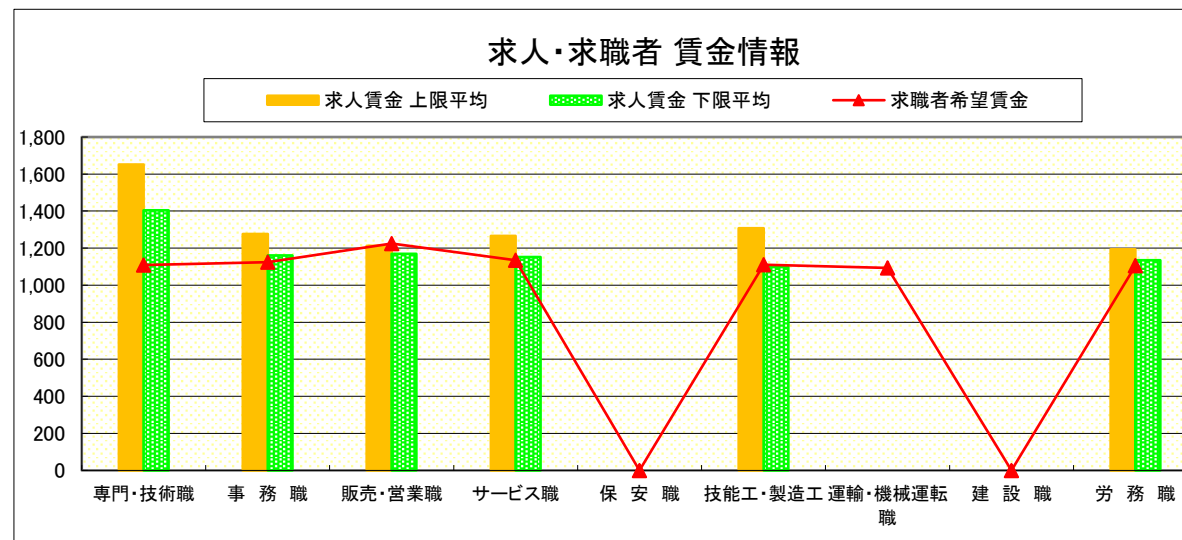
求人・求職者 賃金情報(パートタイム)【12月】

日 光

求人賃金・求職者希望賃金情報(常用)

(単位:円)

		求人賃金		求職者希望賃金
		上限平均	下限平均	
職 業 別	専門・技術職	1,651	1,405	1,108
	事 務 職	1,276	1,160	1,125
	販売・営業職	1,213	1,169	1,225
	サービス職	1,266	1,152	1,134
	保 安 職	-	-	-
	技能工・製造工	1,308	1,098	1,110
	運輸・機械運転職	-	-	1,094
	建 設 職	-	-	-
	労 務 職	1,193	1,135	1,106
合 計		1,308	1,187	1,140



* 求人賃金・求職者希望賃金は、ハローワークシステム
(職業紹介)新規求人・新規求職から抽出。

* 該当者が2人以下の欄は「-」で表記しています。

求人・求職者 賃金情報(フルタイム)【12月】

黒 磯

求人賃金・求職者希望賃金情報(常用)

(単位:円)

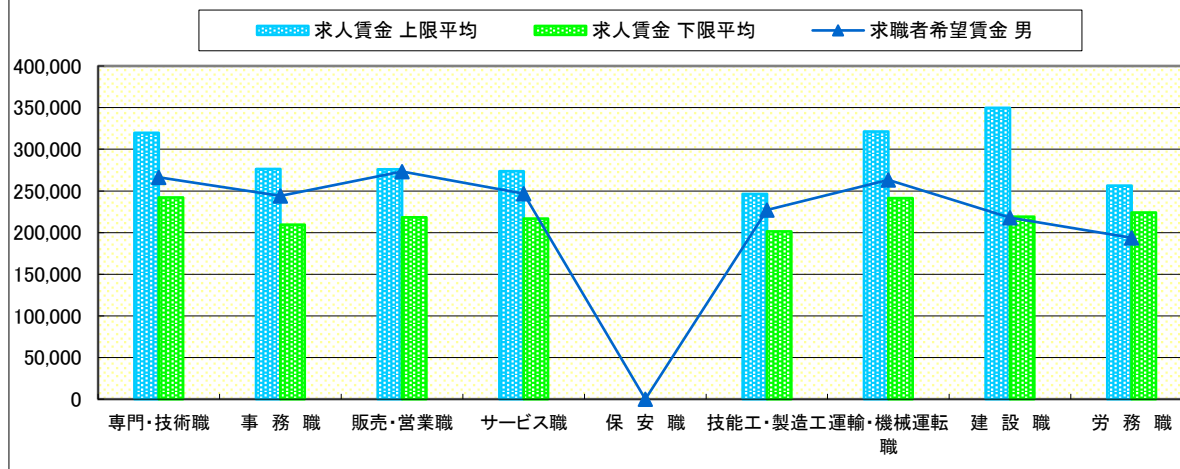
		求人賃金		求職者希望賃金	
		上限平均	下限平均	男	女
職業別	専門・技術職	319,676	242,106	266,250	246,667
	事務職	276,347	209,481	244,000	190,870
	販売・営業職	276,096	218,477	273,333	202,000
	サービス職	273,755	216,695	246,923	203,077
	保安職	-	-	-	-
	技能工・製造工	246,266	201,244	227,059	202,857
	運輸・機械運転職	321,280	241,369	263,333	-
	建設職	349,737	218,936	218,000	-
	労務職	256,264	223,898	193,750	166,667
合 計		297,768	225,117	237,821	203,247

* 求人賃金・求職者希望賃金は、ハローワークシステム(職業紹介)新規求人・新規求職者から抽出。

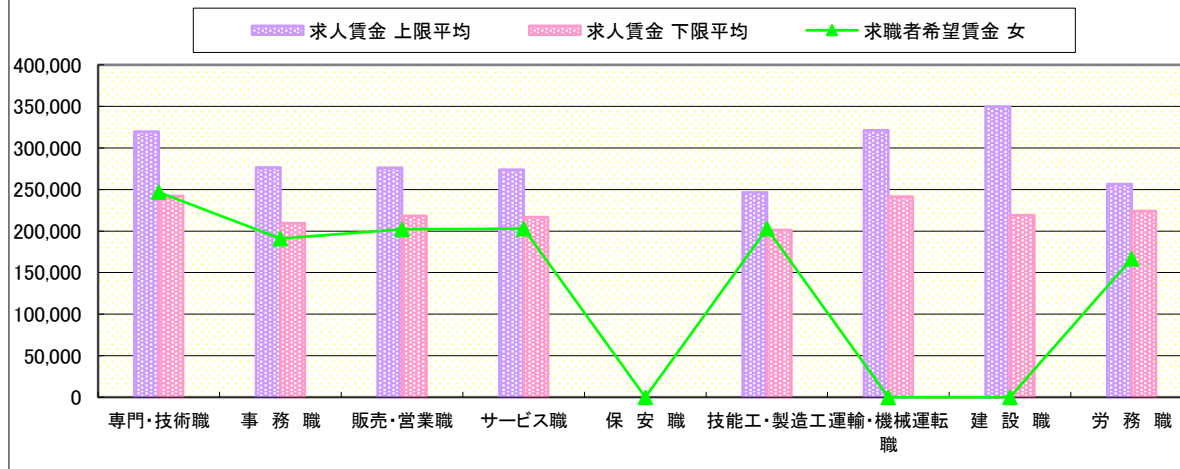
* 求人賃金については、男女不問である。

* 該当者が2人以下の欄は「-」で表記しています。

求人・求職者 賃金情報【男】



求人・求職者 賃金情報【女】



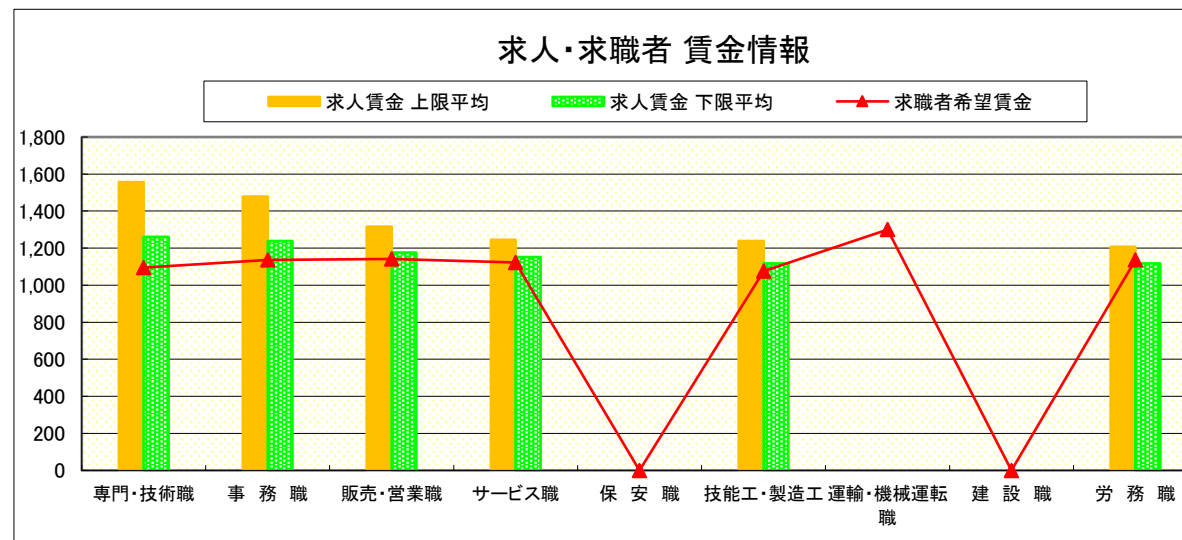
求人・求職者 賃金情報(パートタイム)【12月】

黒 磯

求人賃金・求職者希望賃金情報(常用)

(単位:円)

		求人賃金		求職者希望賃金
		上限平均	下限平均	
職 業 別	専門・技術職	1,557	1,261	1,095
	事 務 職	1,478	1,238	1,136
	販売・営業職	1,316	1,176	1,142
	サービス職	1,246	1,152	1,122
	保 安 職	-	-	-
	技能工・製造工	1,238	1,118	1,076
	運輸・機械運転職	-	-	1,300
	建 設 職	-	-	-
	労 務 職	1,207	1,117	1,136
合 計		1,326	1,179	1,122



* 求人賃金・求職者希望賃金は、ハローワークシステム
(職業紹介)新規求人・新規求職から抽出。

* 該当者が2人以下の欄は「-」で表記しています。