

求人・求職者 賃金情報(フルタイム)【11月】

局 計

求人賃金・求職者希望賃金情報(常用)

(単位:円)

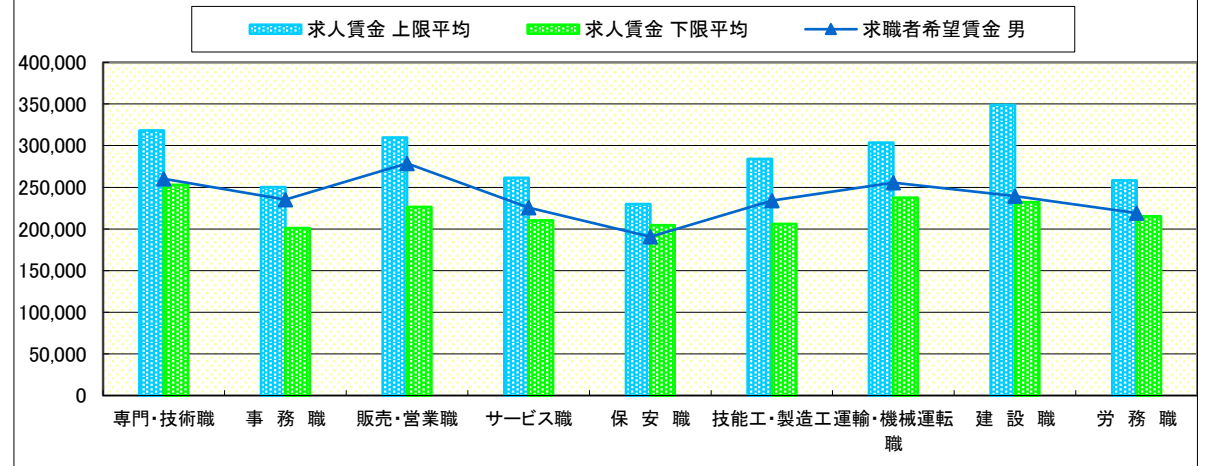
		求人賃金		求職者希望賃金	
		上限平均	下限平均	男	女
職業別	専門・技術職	318,401	252,726	260,282	235,022
	事務職	250,072	201,009	235,263	202,887
	販売・営業職	309,867	226,420	278,721	202,034
	サービス職	261,268	210,269	225,625	207,386
	保安職	229,947	204,338	190,625	-
	技能工・製造工	283,875	205,914	233,923	200,246
	運輸・機械運転職	303,514	237,449	255,500	250,000
	建設職	349,109	232,294	239,298	-
	労務職	258,150	215,244	218,995	196,212
合 計		293,612	227,113	241,119	210,497

* 求人賃金・求職者希望賃金は、ハローワークシステム(職業紹介)新規求人・新規求職から抽出。

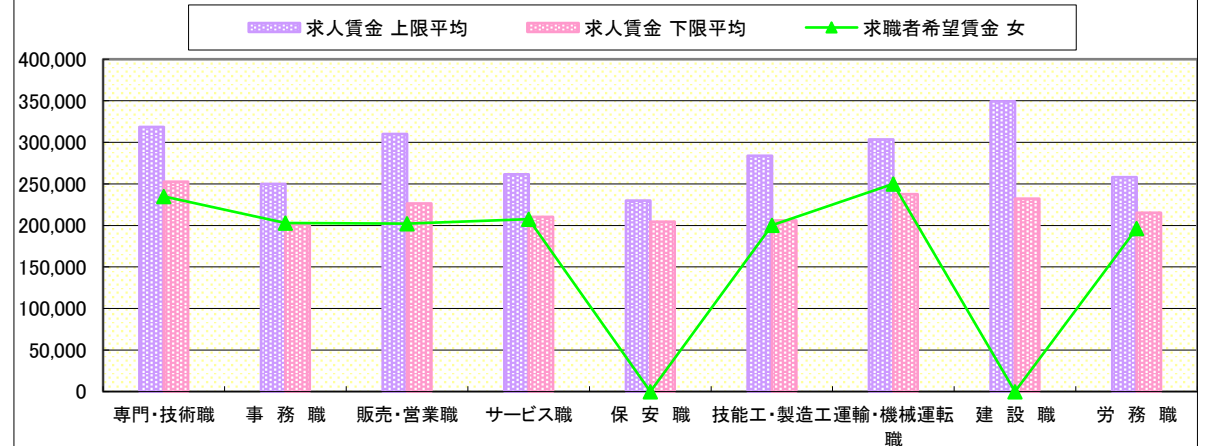
* 求人賃金については、男女不問である。

* 該当者が2人以下の欄は「-」で表記しています。

求人・求職者 賃金情報【男】



求人・求職者 賃金情報【女】

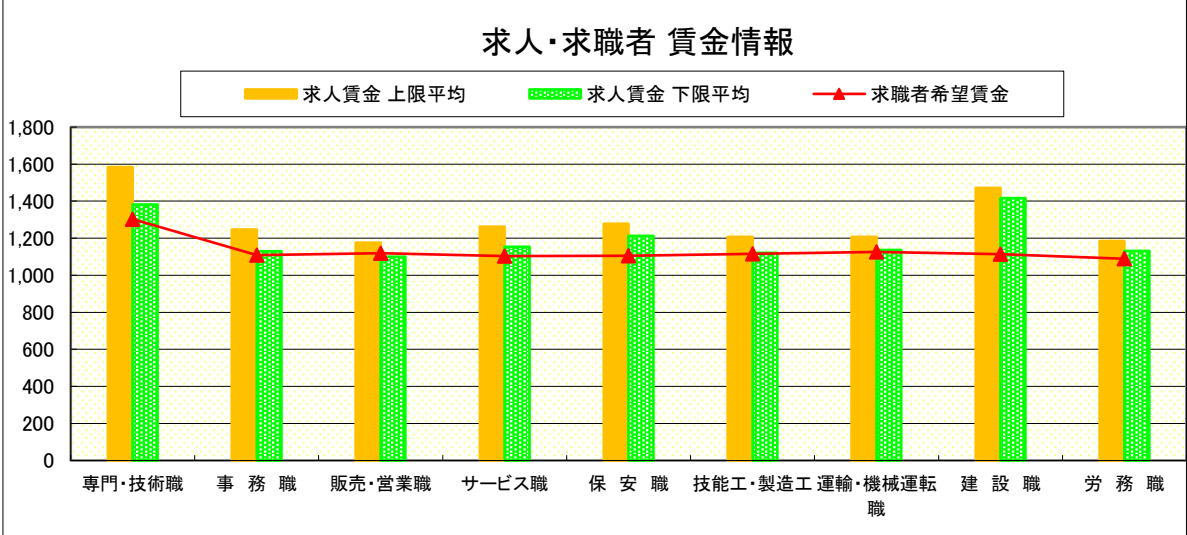


求人・求職者 賃金情報(パートタイム)【11月】

局 計

求人賃金・求職者希望賃金情報(常用) (単位:円)

		求人賃金		求職者希望賃金
		上限平均	下限平均	
職業別	専門・技術職	1,584	1,381	1,303
	事務職	1,247	1,130	1,108
	販売・営業職	1,177	1,100	1,120
	サービス職	1,262	1,153	1,103
	保安職	1,279	1,212	1,106
	技能工・製造工	1,207	1,121	1,115
	運輸・機械運転職	1,208	1,137	1,126
	建設職	1,472	1,417	1,114
	労務職	1,185	1,132	1,089
合 計		1,334	1,210	1,125



* 求人賃金・求職者希望賃金は、ハローワークシステム
(職業紹介)新規求人・新規求職から抽出。

* 該当者が2人以下の欄は「-」で表記しています。

求人・求職者 賃金情報(フルタイム)【11月】

県央1地区 《宇都宮・鹿沼・日光》

求人賃金・求職者希望賃金情報(常用)

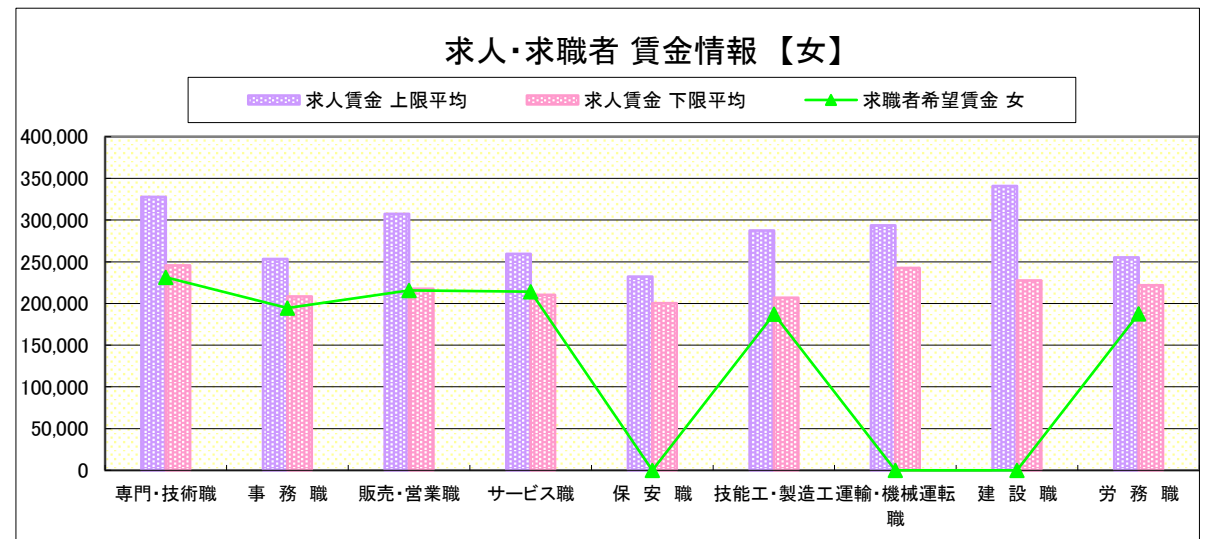
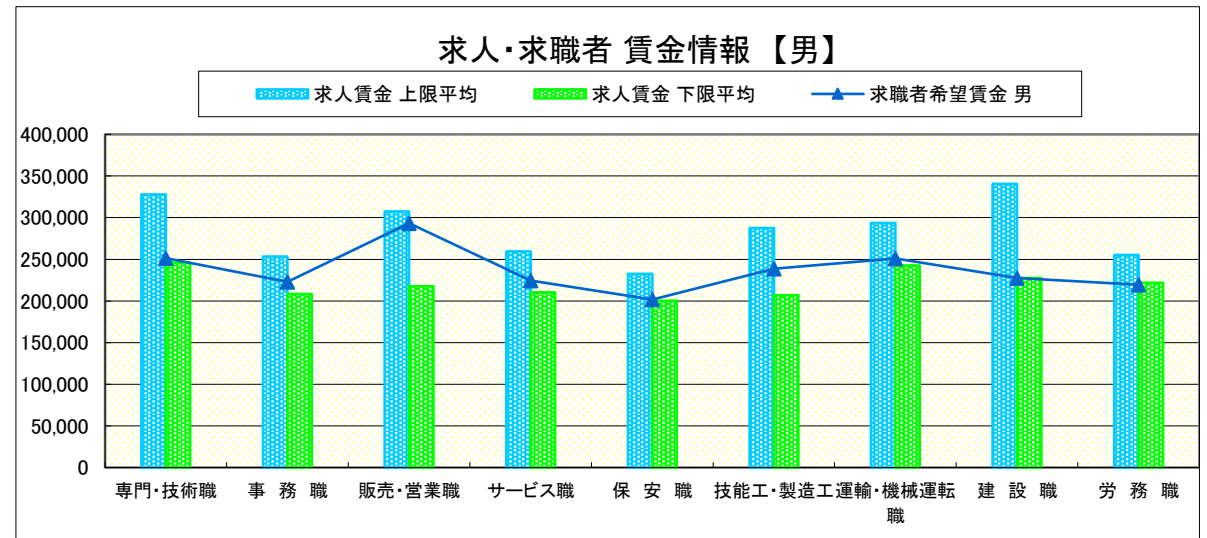
(単位:円)

		求人賃金		求職者希望賃金	
		上限平均	下限平均	男	女
職業別	専門・技術職	327,848	245,806	251,264	231,427
	事務職	253,454	208,296	222,935	194,462
	販売・営業職	307,336	217,599	293,367	215,652
	サービス職	259,351	210,221	224,537	214,171
	保安職	232,361	200,201	201,667	-
	技能工・製造工	287,502	206,772	238,545	187,298
	運輸・機械運転職	293,661	242,602	250,975	-
	建設職	340,650	227,577	227,417	-
	労務職	255,115	221,841	219,309	187,549
合計		294,202	225,933	241,126	209,138

* 求人賃金・求職者希望賃金は、ハローワークシステム(職業紹介)新規求人・新規求職から抽出。

* 求人賃金については、男女不問である。

* 該当者が2人以下の欄は「-」で表記しています。



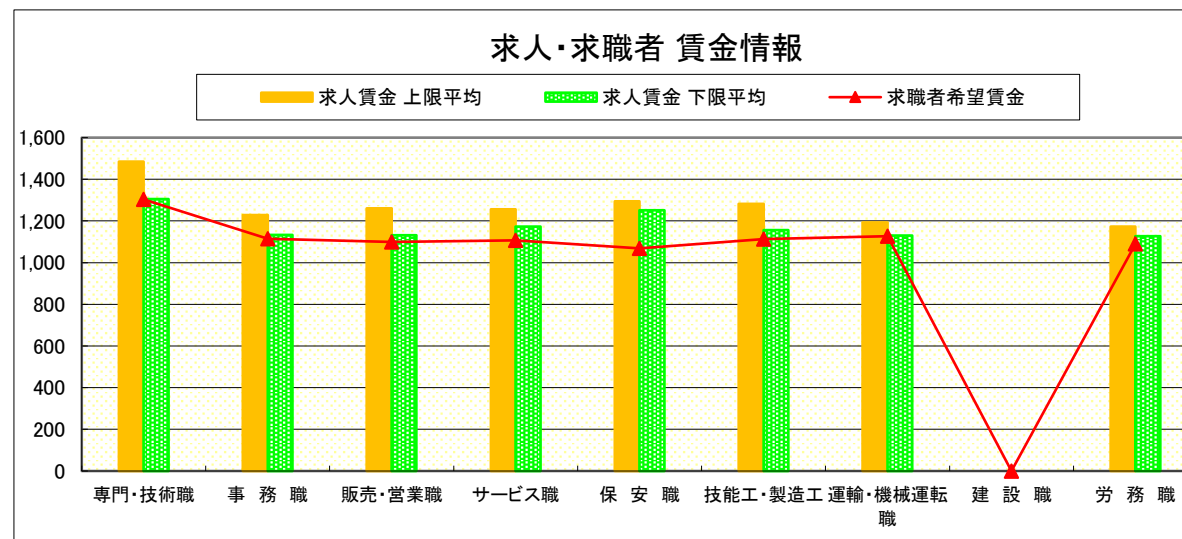
求人・求職者 賃金情報(パートタイム)【11月】

県 央 1 地 区 《宇都宮・鹿沼・日光》

求人賃金・求職者希望賃金情報(常用)

(単位:円)

		求人賃金		求職者希望賃金
		上限平均	下限平均	
職 業 別	専門・技術職	1,485	1,305	1,303
	事 務 職	1,228	1,133	1,115
	販売・営業職	1,261	1,132	1,099
	サービス職	1,256	1,173	1,106
	保 安 職	1,294	1,251	1,068
	技能工・製造工	1,283	1,156	1,112
	運輸・機械運転職	1,193	1,129	1,126
	建 設 職	-	-	-
	労 務 職	1,172	1,127	1,090
合 計		1,299	1,195	1,128



* 求人賃金・求職者希望賃金は、ハローワークシステム
(職業紹介)新規求人・新規求職から抽出。

* 該当者が2人以下の欄は「-」で表記しています。

求人・求職者 賃金情報(フルタイム)【11月】

県央2地区 《宇都宮・真岡》

求人賃金・求職者希望賃金情報(常用)

(単位:円)

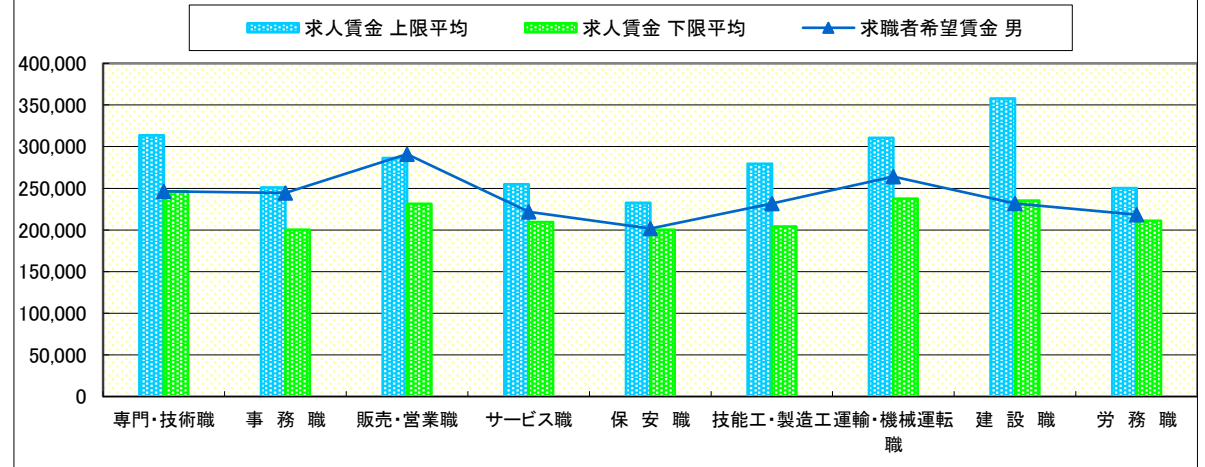
		求人賃金		求職者希望賃金	
		上限平均	下限平均	男	女
職業別	専門・技術職	313,491	246,496	246,396	240,641
	事務職	251,136	200,236	244,625	196,832
	販売・営業職	286,534	231,239	291,053	205,326
	サービス職	254,951	209,330	221,806	202,280
	保安職	232,361	200,201	201,667	-
	技能工・製造工	279,349	203,915	231,620	206,840
	運輸・機械運転職	310,661	237,592	264,231	-
	建設職	357,715	235,409	231,667	-
	労務職	250,261	210,959	218,479	198,216
合計		286,739	225,587	241,503	210,823

* 求人賃金・求職者希望賃金は、ハローワークシステム(職業紹介)新規求人・新規求職から抽出。

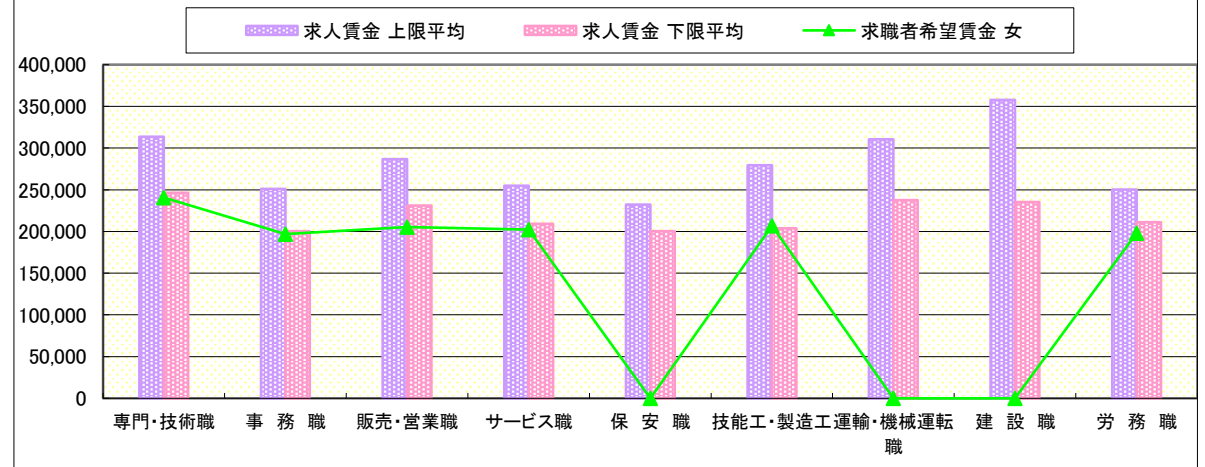
* 求人賃金については、男女不問である。

* 該当者が2人以下の欄は「-」で表記しています。

求人・求職者 賃金情報【男】



求人・求職者 賃金情報【女】



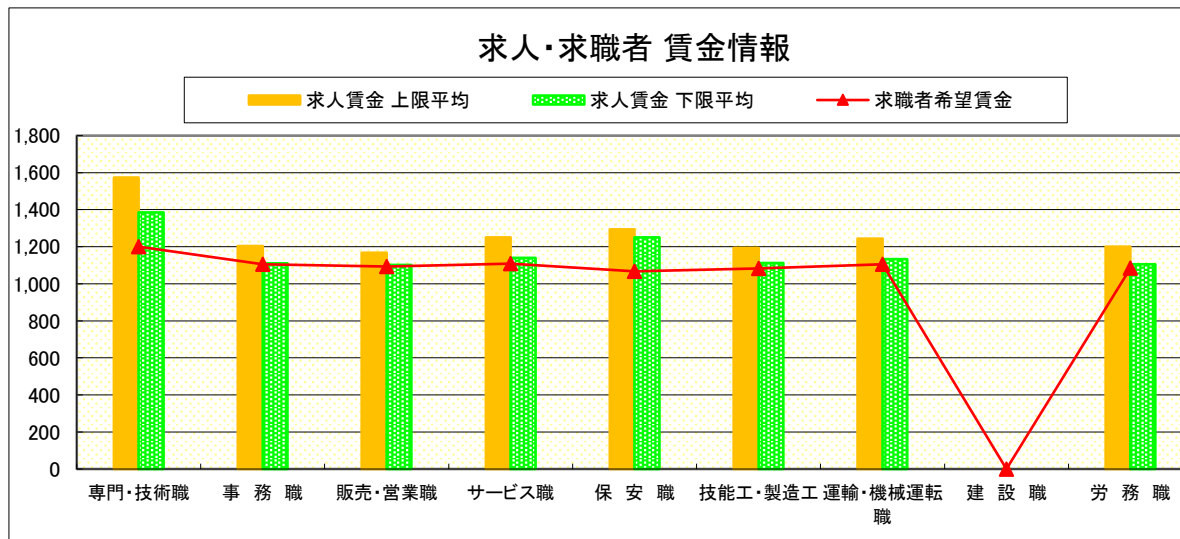
求人・求職者 賃金情報(パートタイム)【11月】

県 央 2 地 区 《宇都宮・真岡》

求人賃金・求職者希望賃金情報(常用)

(単位:円)

		求人賃金		求職者希望賃金
		上限平均	下限平均	
職 業 別	専門・技術職	1,575	1,386	1,201
	事 務 職	1,204	1,111	1,106
	販売・営業職	1,167	1,102	1,093
	サービス職	1,250	1,141	1,109
	保 安 職	1,294	1,251	1,068
	技能工・製造工	1,193	1,112	1,084
	運輸・機械運転職	1,244	1,134	1,106
	建 設 職	-	-	-
	労 務 職	1,200	1,106	1,085
合 計		1,312	1,197	1,115



* 求人賃金・求職者希望賃金は、ハローワークシステム
(職業紹介)新規求人・新規求職から抽出。

* 該当者が2人以下の欄は「-」で表記しています。

求人・求職者 賃金情報(フルタイム)【11月】

県央3地区 《宇都宮・那須烏山》

求人賃金・求職者希望賃金情報(常用)

(単位:円)

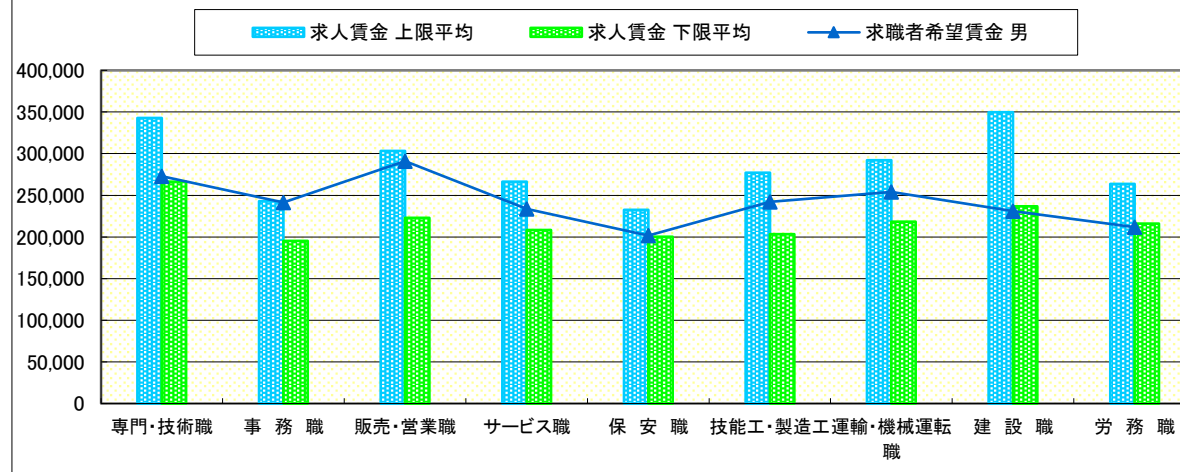
		求人賃金		求職者希望賃金	
		上限平均	下限平均	男	女
職業別	専門・技術職	342,862	266,291	273,063	225,641
	事務職	242,759	195,387	241,250	208,499
	販売・営業職	303,318	222,911	291,053	215,652
	サービス職	266,173	208,497	233,611	222,059
	保安職	232,361	200,201	201,667	-
	技能工・製造工	277,064	203,395	241,965	200,947
	運輸・機械運転職	292,294	218,405	254,231	-
	建設職	349,764	236,943	230,833	-
	労務職	263,805	215,836	211,711	200,883
合計		299,829	230,546	245,250	212,140

* 求人賃金・求職者希望賃金は、ハローワークシステム(職業紹介)新規求人・新規求職から抽出。

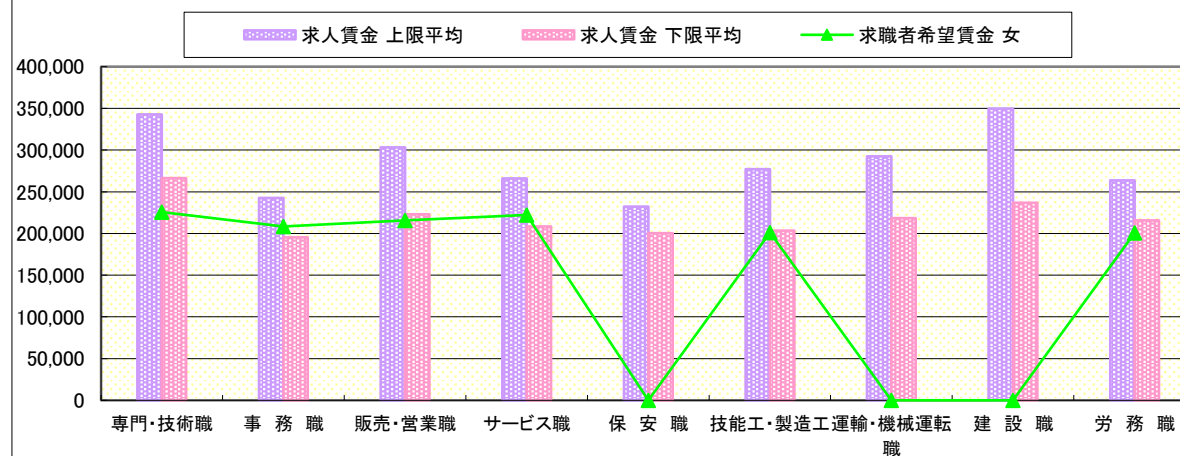
* 求人賃金については、男女不問である。

* 該当者が2人以下の欄は「-」で表記しています。

求人・求職者 賃金情報【男】



求人・求職者 賃金情報【女】

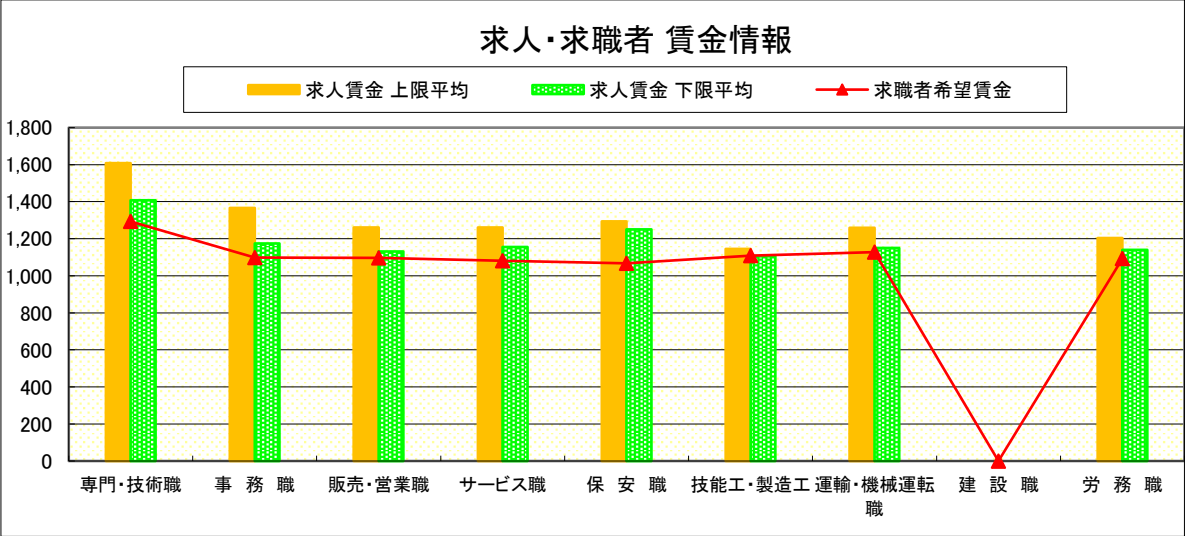


求人・求職者 賃金情報(パートタイム)【11月】

県 央 3 地 区 《宇都宮・那須烏山》

求人賃金・求職者希望賃金情報(常用) (単位:円)

		求人賃金		求職者希望賃金
		上限平均	下限平均	
職 業 別	専門・技術職	1,608	1,408	1,293
	事 務 職	1,367	1,174	1,099
	販売・営業職	1,261	1,132	1,097
	サービス職	1,262	1,156	1,082
	保 安 職	1,294	1,251	1,068
	技能工・製造工	1,146	1,105	1,110
	運輸・機械運転職	1,260	1,151	1,128
	建 設 職	-	-	-
	労 務 職	1,204	1,140	1,093
合 計		1,362	1,226	1,115



* 求人賃金・求職者希望賃金は、ハローワークシステム
(職業紹介)新規求人・新規求職から抽出。

* 該当者が2人以下の欄は「-」で表記しています。

求人・求職者 賃金情報(フルタイム)【11月】

県南1地区《小山・栃木》

求人賃金・求職者希望賃金情報(常用)

(単位:円)

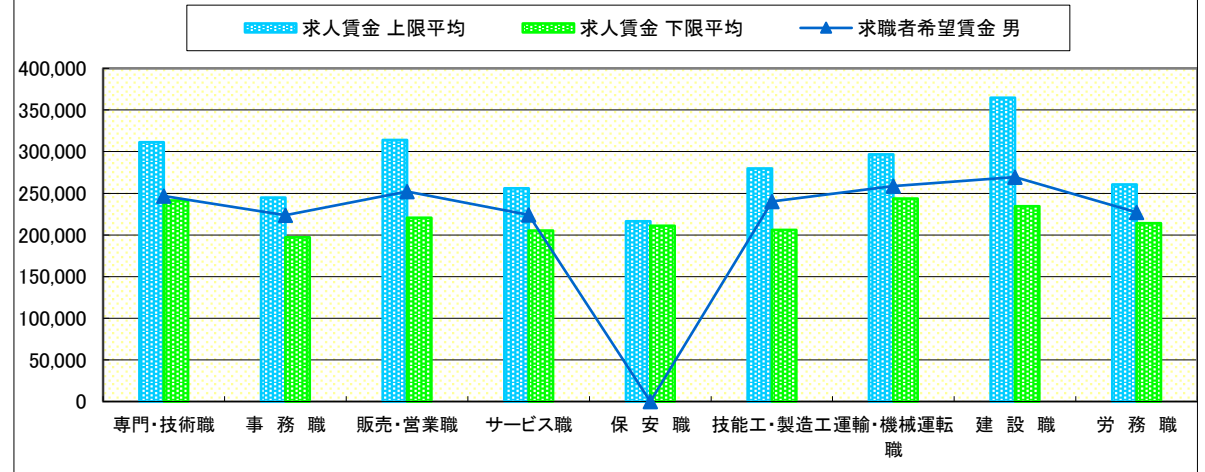
		求人賃金		求職者希望賃金	
		上限平均	下限平均	男	女
職業別	専門・技術職	311,297	241,461	246,766	225,334
	事務職	244,956	197,017	223,869	205,923
	販売・営業職	314,119	220,543	252,125	197,143
	サービス職	255,829	205,178	224,046	207,709
	保安職	216,420	211,199	-	-
	技能工・製造工	279,684	206,018	240,101	206,563
	運輸・機械運転職	296,786	243,496	258,766	-
	建設職	364,701	234,334	269,465	-
	労務職	260,542	214,080	227,072	195,833
合計		291,442	220,158	240,185	210,337

* 求人賃金・求職者希望賃金は、ハローワークシステム(職業紹介)新規求人・新規求職から抽出。

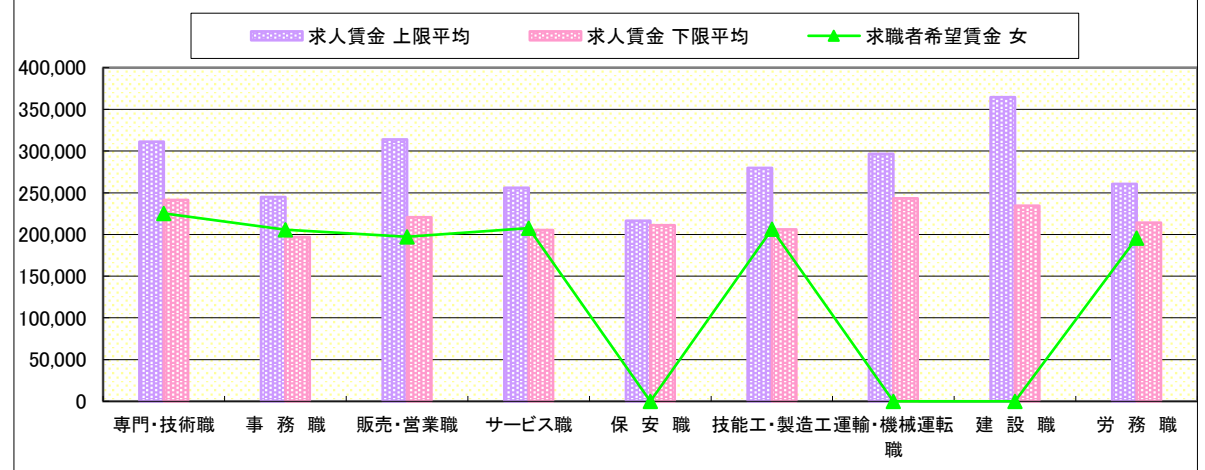
* 求人賃金については、男女不問である。

* 該当者が2人以下の欄は「-」で表記しています。

求人・求職者 賃金情報【男】



求人・求職者 賃金情報【女】



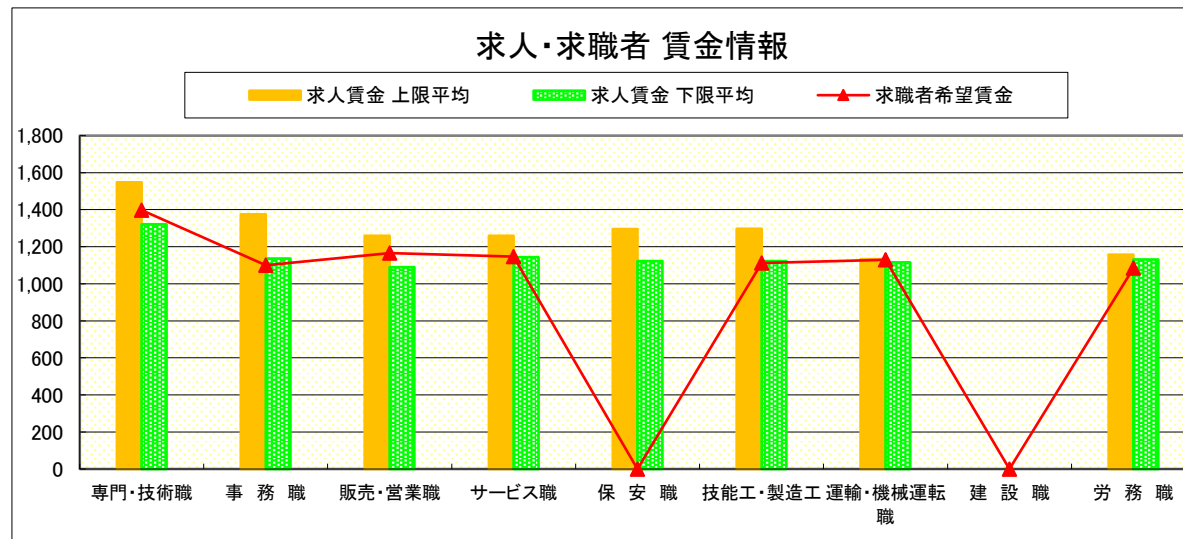
求人・求職者 賃金情報(パートタイム)【11月】

県南1地区《小山・栃木》

求人賃金・求職者希望賃金情報(常用)

(単位:円)

		求人賃金		求職者希望賃金
		上限平均	下限平均	
職業別	専門・技術職	1,549	1,321	1,398
	事務職	1,376	1,137	1,101
	販売・営業職	1,259	1,089	1,166
	サービス職	1,259	1,144	1,147
	保安職	1,295	1,122	-
	技能工・製造工	1,297	1,123	1,112
	運輸・機械運転職	1,134	1,116	1,130
	建設職	-	-	-
	労務職	1,158	1,131	1,085
合 計		1,306	1,173	1,138



* 求人賃金・求職者希望賃金は、ハローワークシステム(職業紹介)新規求人・新規求職から抽出。

* 該当者が2人以下の欄は「-」で表記しています。

求人・求職者 賃金情報(フルタイム)【11月】

県南2地区《足利・佐野》

求人賃金・求職者希望賃金情報(常用)

(単位:円)

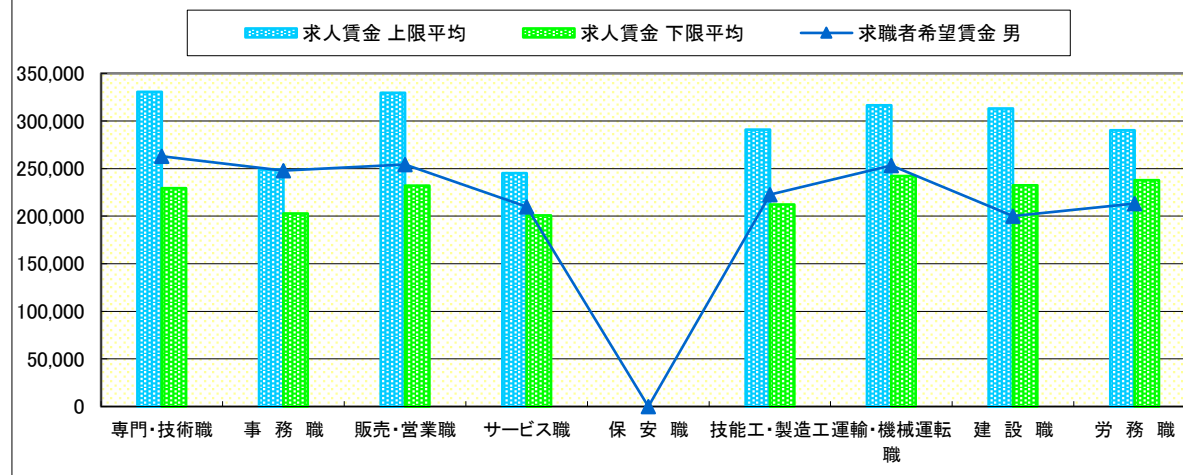
		求人賃金		求職者希望賃金	
		上限平均	下限平均	男	女
職業別	専門・技術職	330,647	229,512	262,917	244,542
	事務職	249,021	202,815	247,842	216,922
	販売・営業職	329,543	232,208	254,375	192,334
	サービス職	245,286	200,806	210,000	198,333
	保安職	-	-	-	-
	技能工・製造工	290,920	212,169	222,746	204,500
	運輸・機械運転職	316,587	242,062	253,334	-
	建設職	313,157	232,334	200,000	-
	労務職	290,077	237,788	213,286	206,667
合計		294,782	220,550	241,100	213,262

* 求人賃金・求職者希望賃金は、ハローワークシステム(職業紹介)新規求人・新規求職から抽出。

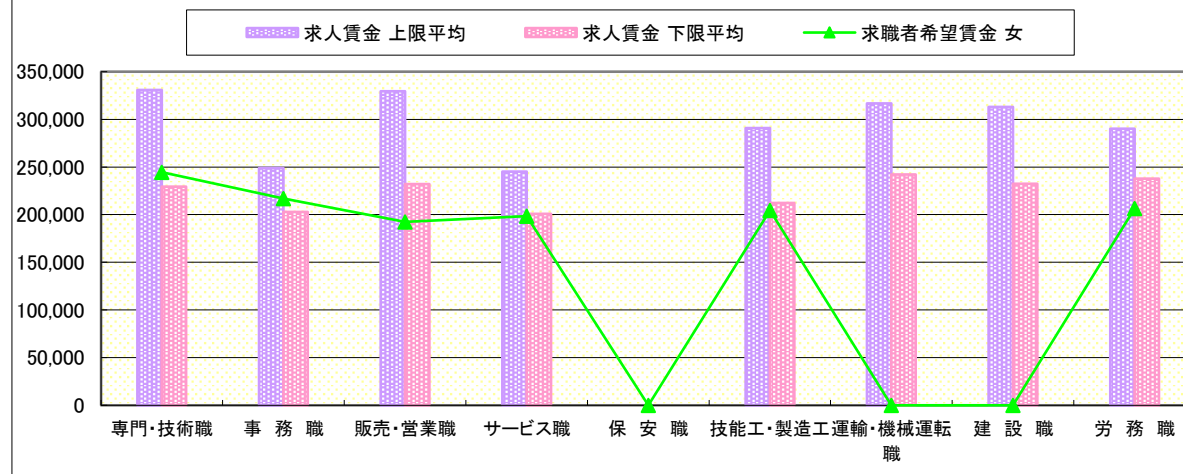
* 求人賃金については、男女不問である。

* 該当者が2人以下の欄は「-」で表記しています。

求人・求職者 賃金情報【男】



求人・求職者 賃金情報【女】



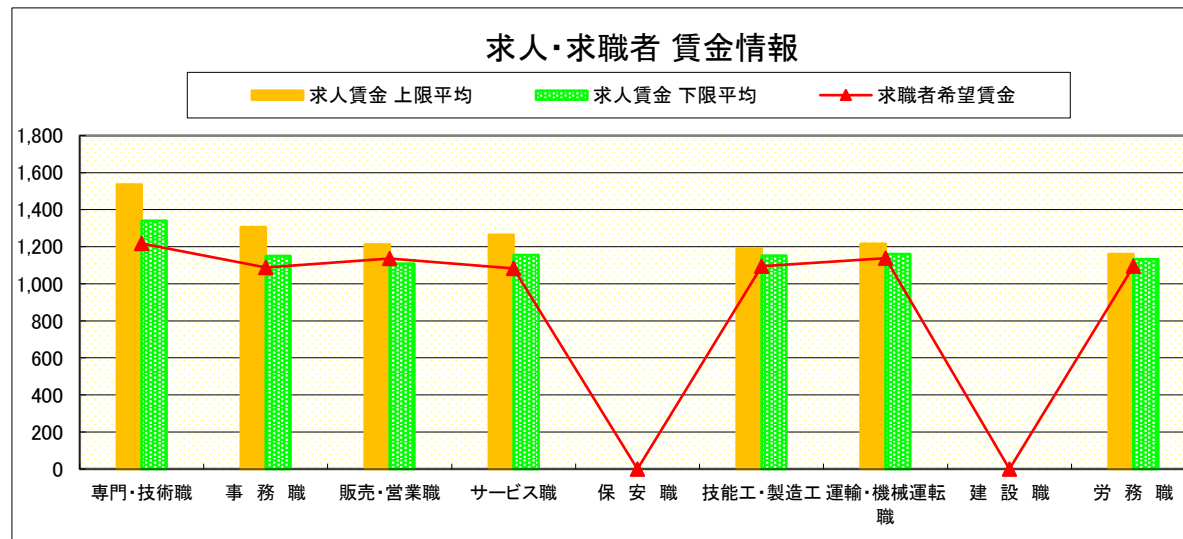
求人・求職者 賃金情報(パートタイム)【11月】

県南2地区《足利・佐野》

求人賃金・求職者希望賃金情報(常用)

(単位:円)

		求人賃金		求職者希望賃金	
		上限平均	下限平均		
職業別	専門・技術職	1,536	1,341		1,218
	事務職	1,306	1,151	—	1,088
	販売・営業職	1,212	1,109	—	1,136
	サービス職	1,264	1,156	—	1,082
	保安職	—	—	—	—
	技能工・製造工	1,192	1,152	—	1,096
	運輸・機械運転職	1,216	1,161	—	1,139
	建設職	—	—	—	—
	労務職	1,161	1,133	—	1,096
合 計		1,287	1,179	—	1,108



* 求人賃金・求職者希望賃金は、ハローワークシステム(職業紹介)新規求人・新規求職から抽出。

* 該当者が2人以下の欄は「—」で表記しています。

求人・求職者 賃金情報(フルタイム)【11月】

県 北

《大田原・矢板・黒磯》

求人賃金・求職者希望賃金情報(常用)

(単位:円)

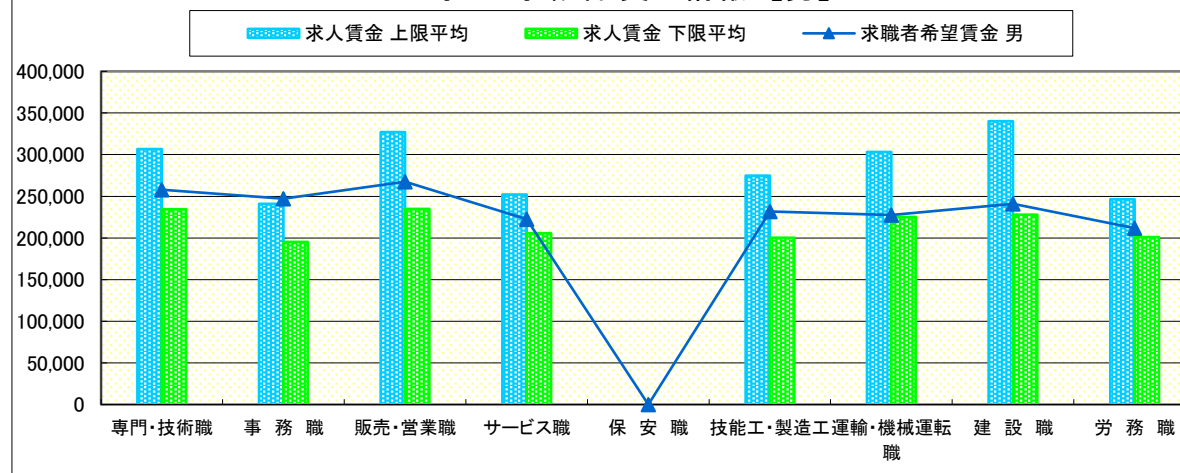
		求人賃金		求職者希望賃金	
		上限平均	下限平均	男	女
職業別	専門・技術職	306,895	234,646	257,970	227,926
	事務職	240,948	195,354	247,037	202,934
	販売・営業職	326,898	234,822	267,500	186,667
	サービス職	251,989	205,826	222,715	200,639
	保安職	-	-	-	-
	技能工・製造工	274,705	200,098	231,880	187,778
	運輸・機械運転職	303,350	225,260	227,619	-
	建設職	340,042	228,007	241,000	-
	労務職	246,564	200,904	211,611	183,333
合 計		286,540	216,539	232,057	203,046

* 求人賃金・求職者希望賃金は、ハローワークシステム(職業紹介)新規求人・新規求職から抽出。

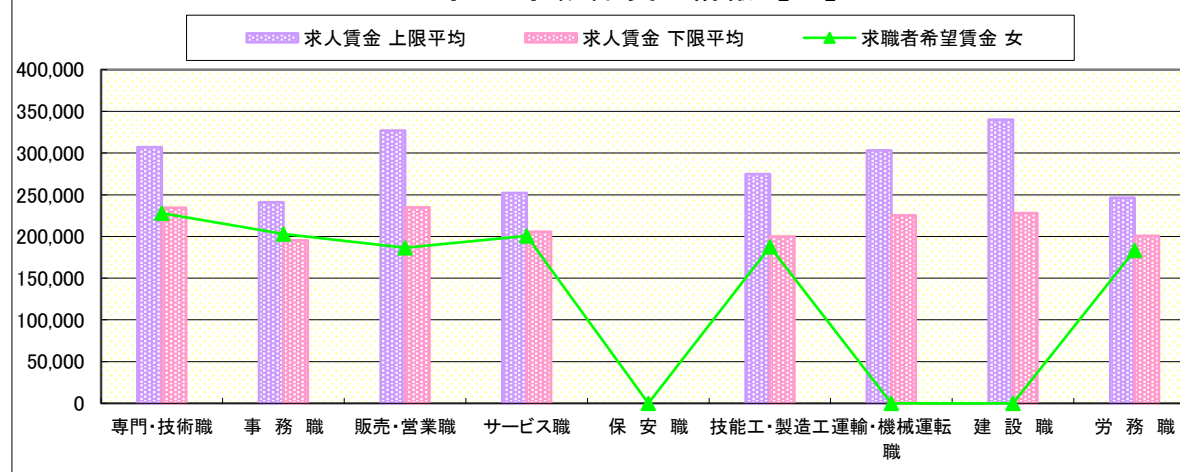
* 求人賃金については、男女不問である。

* 該当者が2人以下の欄は「-」で表記しています。

求人・求職者 賃金情報【男】



求人・求職者 賃金情報【女】



求人・求職者 賃金情報(パートタイム)【11月】

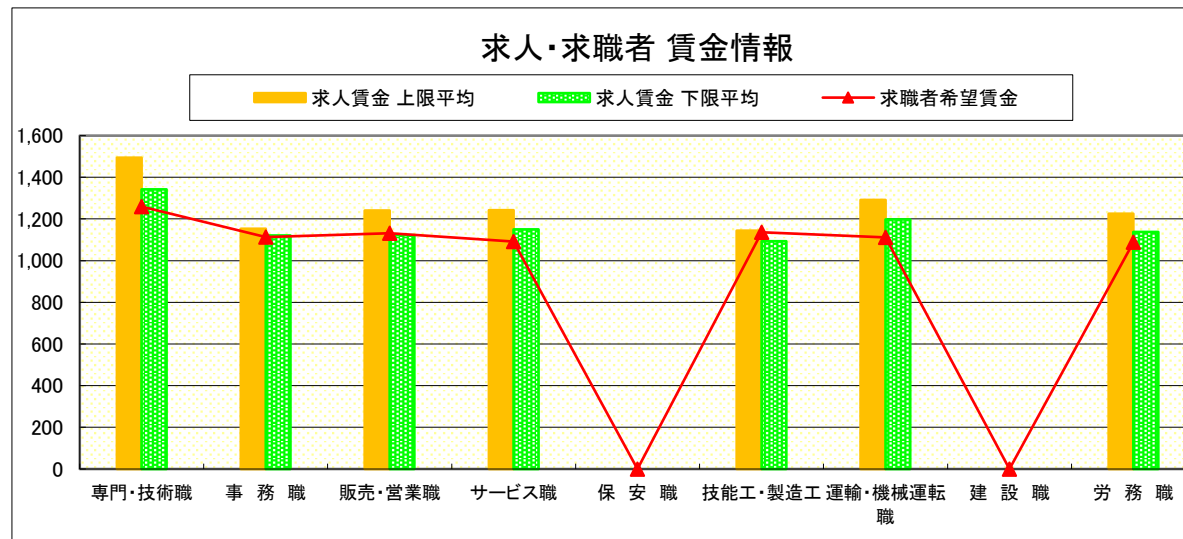
県 北

《大田原・矢板・黒磯》

求人賃金・求職者希望賃金情報(常用)

(単位:円)

		求人賃金		求職者希望賃金
		上限平均	下限平均	
職業別	専門・技術職	1,494	1,342	1,259
	事務職	1,153	1,121	1,114
	販売・営業職	1,241	1,123	1,131
	サービス職	1,242	1,149	1,092
	保安職	—	—	—
	技能工・製造工	1,144	1,093	1,136
	運輸・機械運転職	1,292	1,198	1,112
	建設職	—	—	—
	労務職	1,226	1,138	1,088
合 計		1,273	1,176	1,120



* 求人賃金・求職者希望賃金は、ハローワークシステム
(職業紹介)新規求人・新規求職から抽出。

* 該当者が2人以下の欄は「—」で表記しています。

求人・求職者 賃金情報(フルタイム)【11月】

県 央

《宇都宮・那須烏山・鹿沼・真岡・日光》

求人賃金・求職者希望賃金情報(常用)

(単位:円)

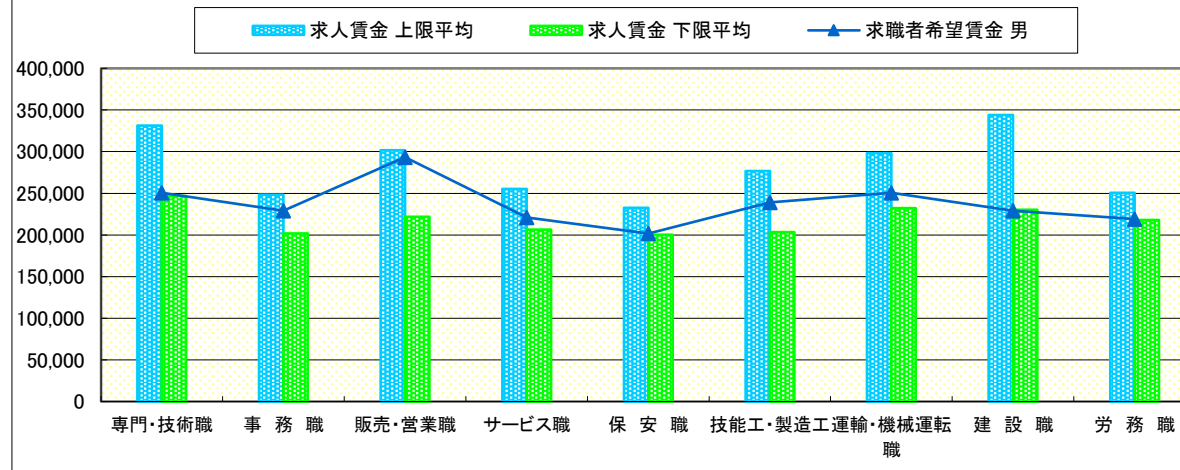
		求人賃金		求職者希望賃金	
		上限平均	下限平均	男	女
職業別	専門・技術職	331,287	246,666	250,758	231,523
	事務職	248,121	201,620	229,202	198,677
	販売・営業職	301,688	221,891	293,367	205,326
	サービス職	255,027	206,493	220,903	206,254
	保安職	232,361	200,201	201,667	-
	技能工・製造工	276,786	203,256	238,989	195,736
	運輸・機械運転職	298,400	232,092	250,585	-
	建設職	344,113	230,244	229,111	-
	労務職	250,515	217,901	219,181	197,441
合 計		291,595	222,450	239,926	209,178

* 求人賃金・求職者希望賃金は、ハローワークシステム(職業紹介)新規求人・新規求職から抽出。

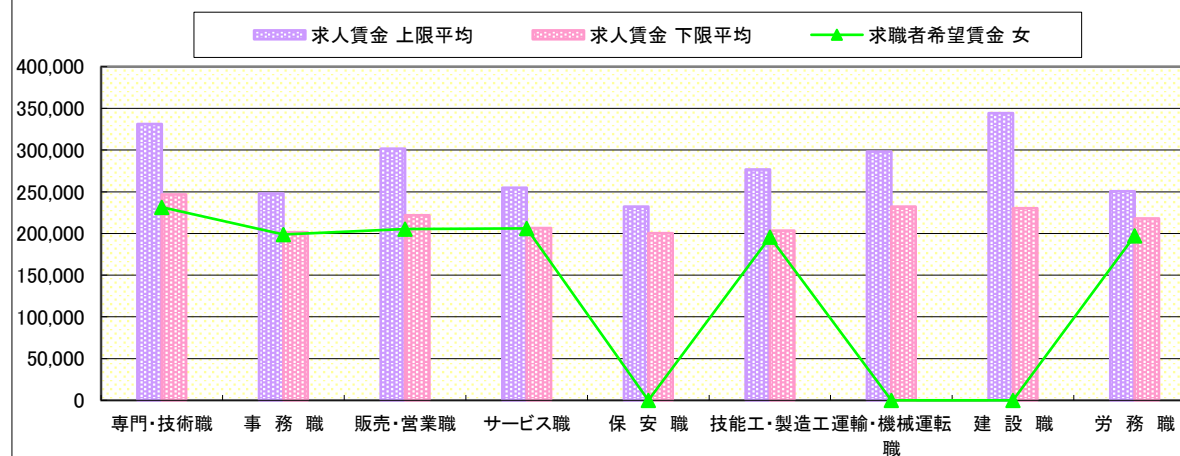
* 求人賃金については、男女不問である。

* 該当者が2人以下の欄は「-」で表記しています。

求人・求職者 賃金情報【男】



求人・求職者 賃金情報【女】



求人・求職者 賃金情報(パートタイム)【11月】

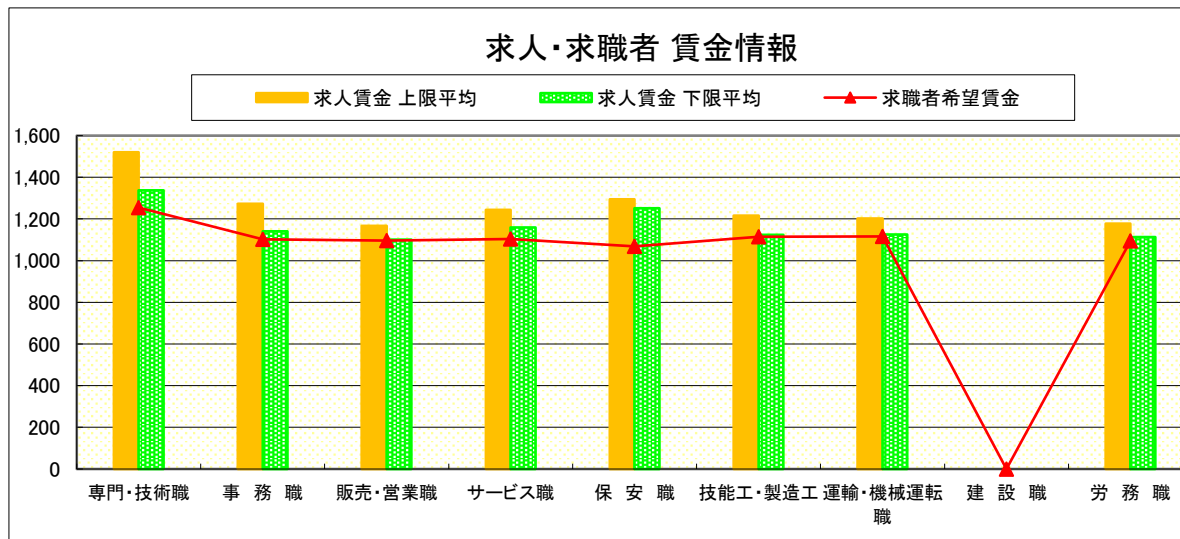
県 央

《宇都宮・那須烏山・鹿沼・真岡・日光》

求人賃金・求職者希望賃金情報(常用)

(単位:円)

		求人賃金		求職者希望賃金
		上限平均	下限平均	
職業別	専門・技術職	1,520	1,338	1,255
	事務職	1,273	1,141	1,103
	販売・営業職	1,167	1,102	1,096
	サービス職	1,243	1,159	1,104
	保安職	1,294	1,251	1,068
	技能工・製造工	1,216	1,124	1,115
	運輸・機械運転職	1,202	1,126	1,116
	建設職	-	-	-
	労務職	1,178	1,113	1,094
合 計		1,290	1,185	1,117



* 求人賃金・求職者希望賃金は、ハローワークシステム
(職業紹介)新規求人・新規求職から抽出。

* 該当者が2人以下の欄は「-」で表記しています。

求人・求職者 賃金情報(フルタイム)【11月】

県 南

《栃木・佐野・足利・小山》

求人賃金・求職者希望賃金情報(常用)

(単位:円)

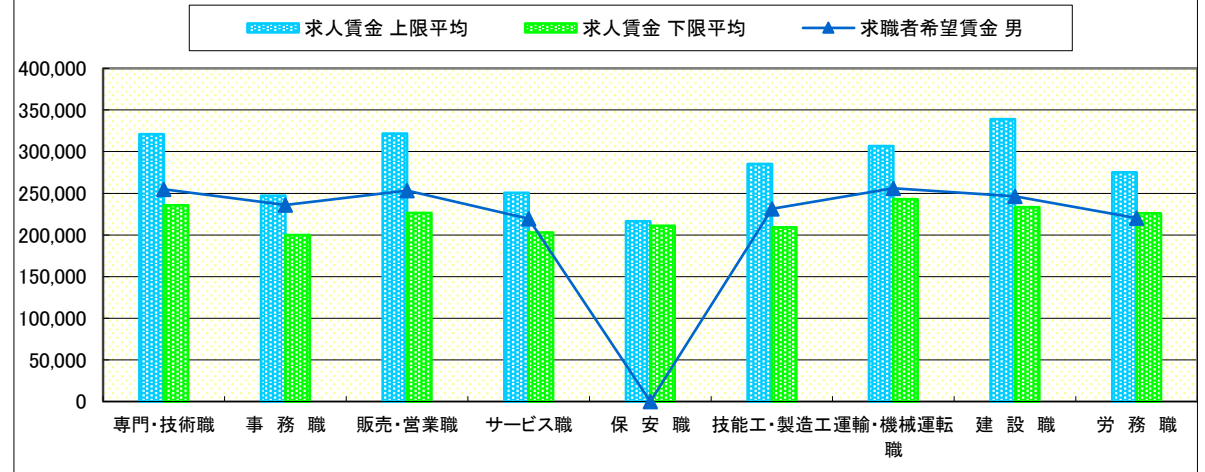
		求人賃金		求職者希望賃金	
		上限平均	下限平均	男	女
職業別	専門・技術職	320,972	235,486	254,841	234,938
	事務職	246,988	199,916	235,856	211,422
	販売・営業職	321,831	226,376	253,250	193,937
	サービス職	250,557	202,992	219,364	203,021
	保安職	216,420	211,199	-	-
	技能工・製造工	285,302	209,093	231,423	205,531
	運輸・機械運転職	306,686	242,779	256,050	-
	建設職	338,929	233,334	246,310	-
	労務職	275,310	225,934	220,179	203,055
合 計		293,112	220,354	240,643	211,799

* 求人賃金・求職者希望賃金は、ハローワークシステム(職業紹介)新規求人・新規求職から抽出。

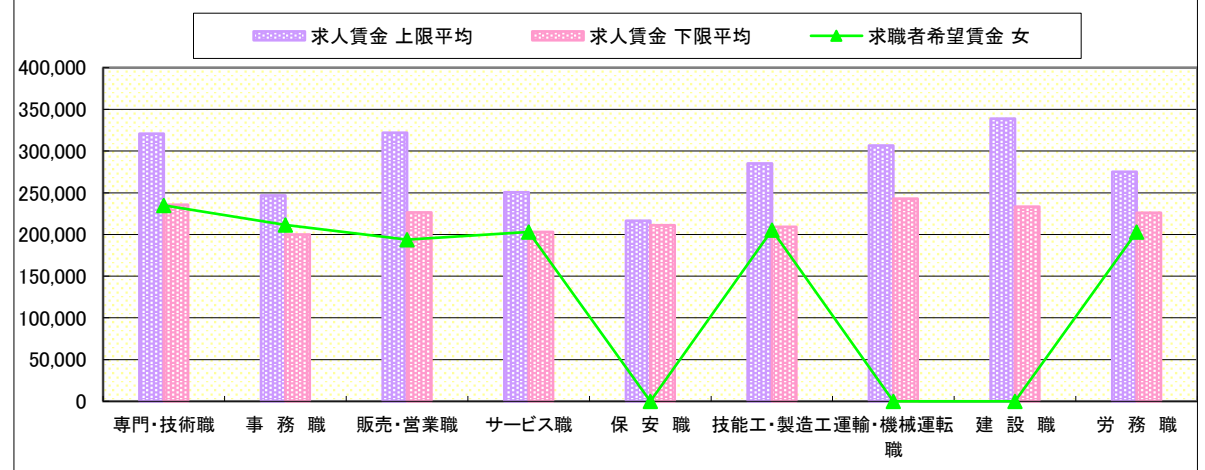
* 求人賃金については、男女不問である。

* 該当者が2人以下の欄は「-」で表記しています。

求人・求職者 賃金情報【男】



求人・求職者 賃金情報【女】

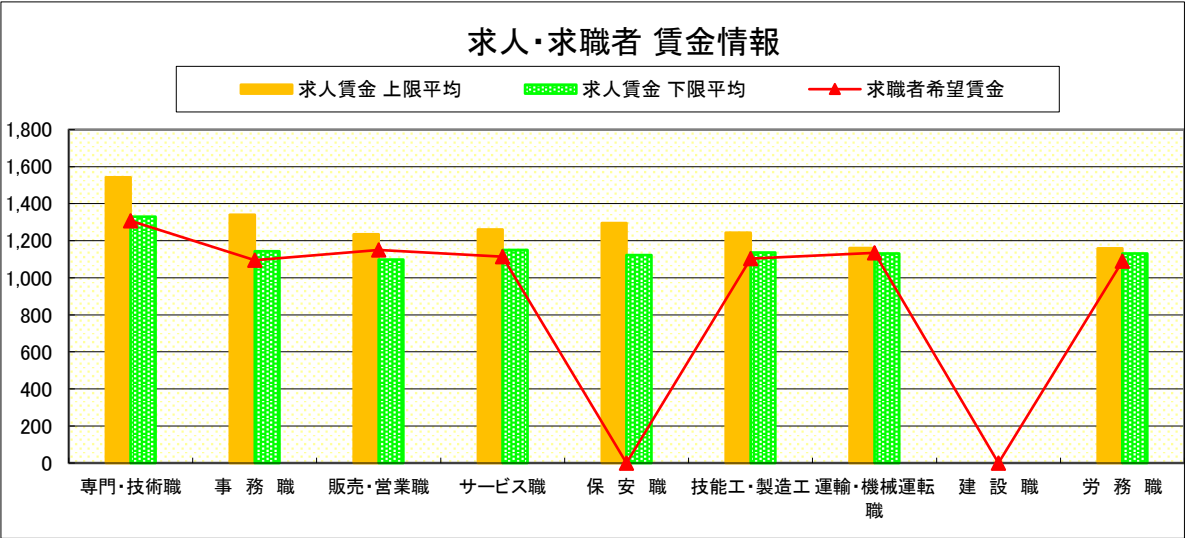


求人・求職者 賃金情報(パートタイム)【11月】

県 南 《栃木・佐野・足利・小山》

求人賃金・求職者希望賃金情報(常用) (単位:円)

		求人賃金		求職者希望賃金
		上限平均	下限平均	
職業別	専門・技術職	1,542	1,331	1,308
	事務職	1,341	1,144	1,094
	販売・営業職	1,236	1,099	1,151
	サービス職	1,262	1,150	1,114
	保安職	1,295	1,122	-
	技能工・製造工	1,244	1,137	1,104
	運輸・機械運転職	1,161	1,131	1,134
	建設職	-	-	-
	労務職	1,159	1,132	1,090
合計		1,296	1,176	1,123



* 求人賃金・求職者希望賃金は、ハローワークシステム(職業紹介)新規求人・新規求職から抽出。

* 該当者が2人以下の欄は「-」で表記しています。

求人・求職者 賃金情報(フルタイム)【11月】

宇 都 宮

求人賃金・求職者希望賃金情報(常用)

(単位:円)

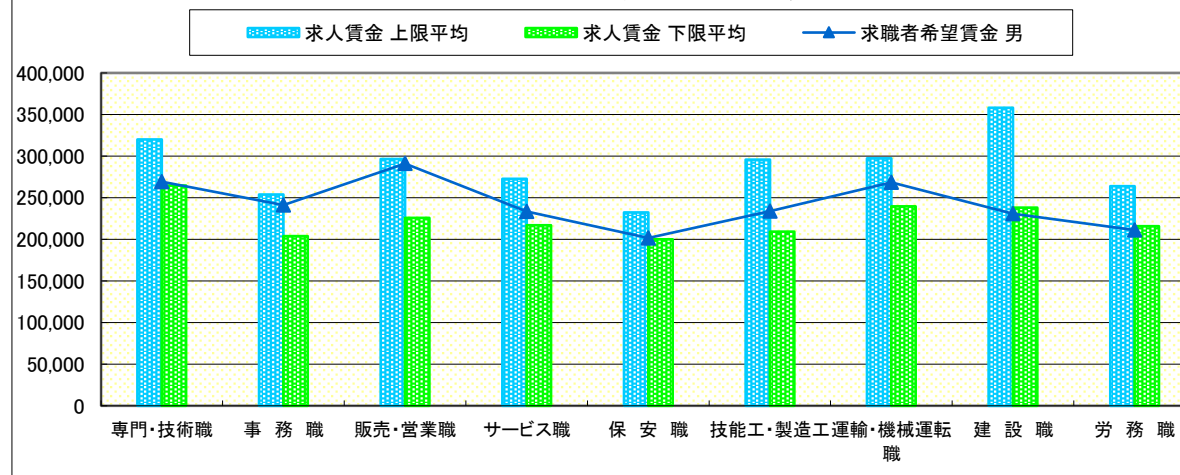
		求人賃金		求職者希望賃金	
		上限平均	下限平均	男	女
職 業 別	専門・技術職	319,906	264,832	269,459	234,615
	事 務 職	253,773	204,016	241,250	200,331
	販売・営業職	296,635	225,821	291,053	215,652
	サービス職	272,582	216,924	233,611	222,059
	保 安 職	232,361	200,201	201,667	-
	技能工・製造工	295,701	209,328	233,929	199,394
	運輸・機械運転職	297,447	239,670	268,462	-
	建 設 職	358,171	238,107	230,833	-
	労 務 職	263,805	215,836	211,200	191,765
合 計		298,883	238,907	248,625	213,724

* 求人賃金・求職者希望賃金は、ハローワークシステム(職業紹介)新規求人・新規求職から抽出。

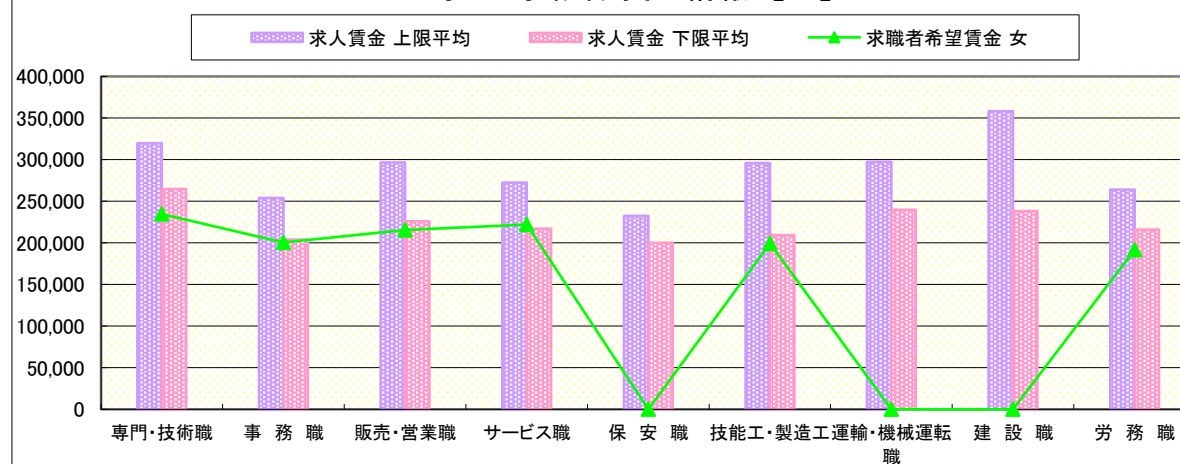
* 求人賃金については、男女不問である。

* 該当者が2人以下の欄は「-」で表記しています。

求人・求職者 賃金情報【男】



求人・求職者 賃金情報【女】



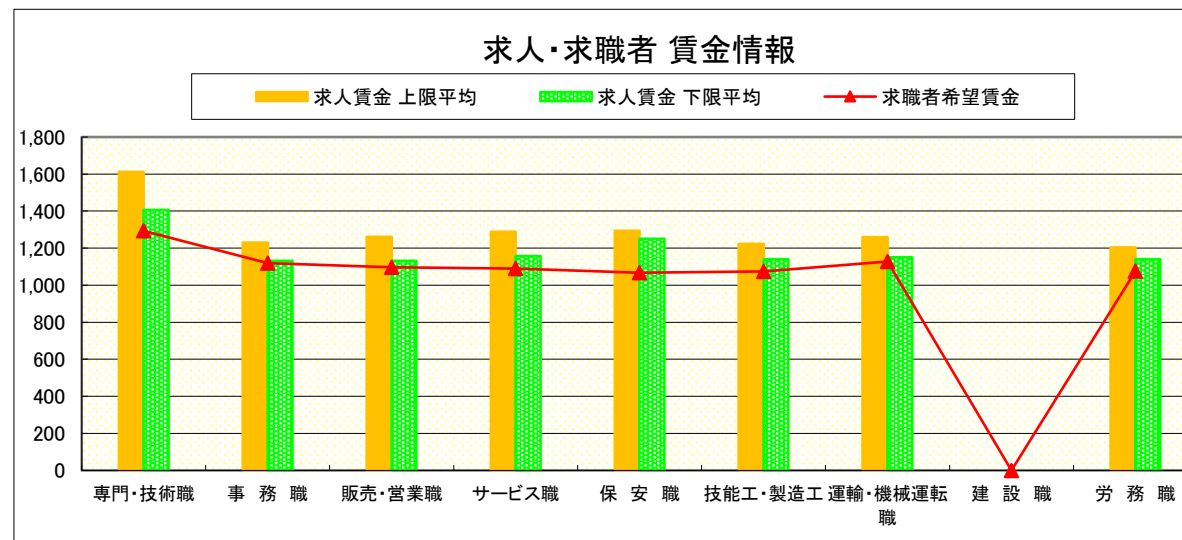
求人・求職者 賃金情報(パートタイム)【11月】

宇 都 宮

求人賃金・求職者希望賃金情報(常用)

(単位:円)

		求人賃金		求職者希望賃金
		上限平均	下限平均	
職 業 別	専門・技術職	1,611	1,406	1,293
	事 務 職	1,230	1,131	1,120
	販売・営業職	1,261	1,132	1,097
	サービス職	1,288	1,158	1,090
	保 安 職	1,294	1,251	1,068
	技能工・製造工	1,222	1,140	1,074
	運輸・機械運転職	1,260	1,151	1,128
	建 設 職	-	-	-
	労 務 職	1,204	1,140	1,076
合 計		1,397	1,252	1,130



* 求人賃金・求職者希望賃金は、ハローワークシステム
(職業紹介)新規求人・新規求職から抽出。

* 該当者が2人以下の欄は「-」で表記しています。

求人・求職者 賃金情報(フルタイム)【11月】

那 須 烏 山

求人賃金・求職者希望賃金情報(常用)

(単位:円)

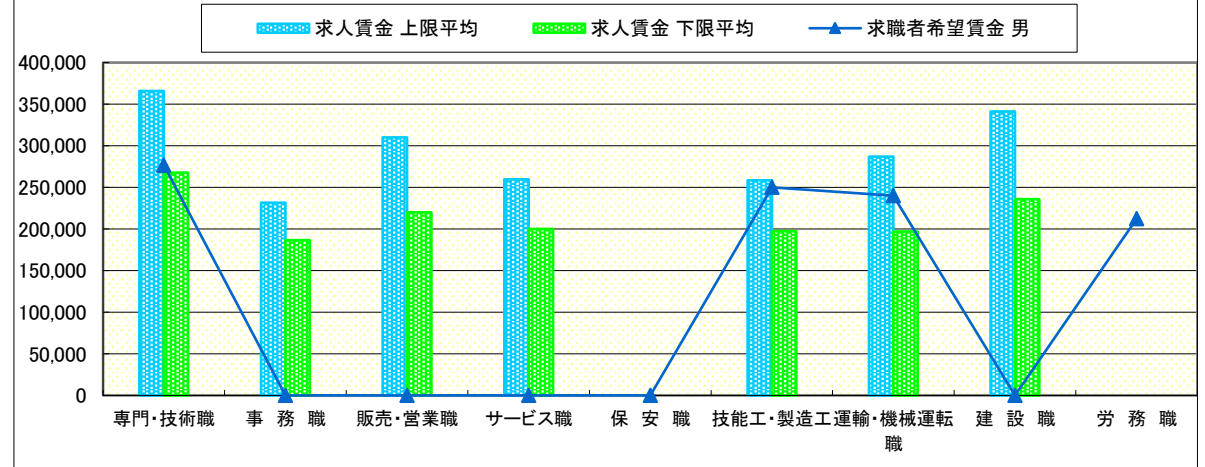
		求人賃金		求職者希望賃金	
		上限平均	下限平均	男	女
職 業 別	専門・技術職	365,817	267,750	276,667	216,667
	事 務 職	231,745	186,757	-	216,667
	販売・営業職	310,000	220,000	-	-
	サービス職	259,763	200,070	-	-
	保 安 職	-	-	-	-
	技能工・製造工	258,427	197,462	250,000	202,500
	運輸・機械運転職	287,140	197,140	240,000	-
	建 設 職	341,357	235,779	-	-
	労 務 職	-	-	212,222	210,000
合 計		300,775	222,184	241,875	210,556

* 求人賃金・求職者希望賃金は、ハローワークシステム
(職業紹介)新規求人・新規求職から抽出。

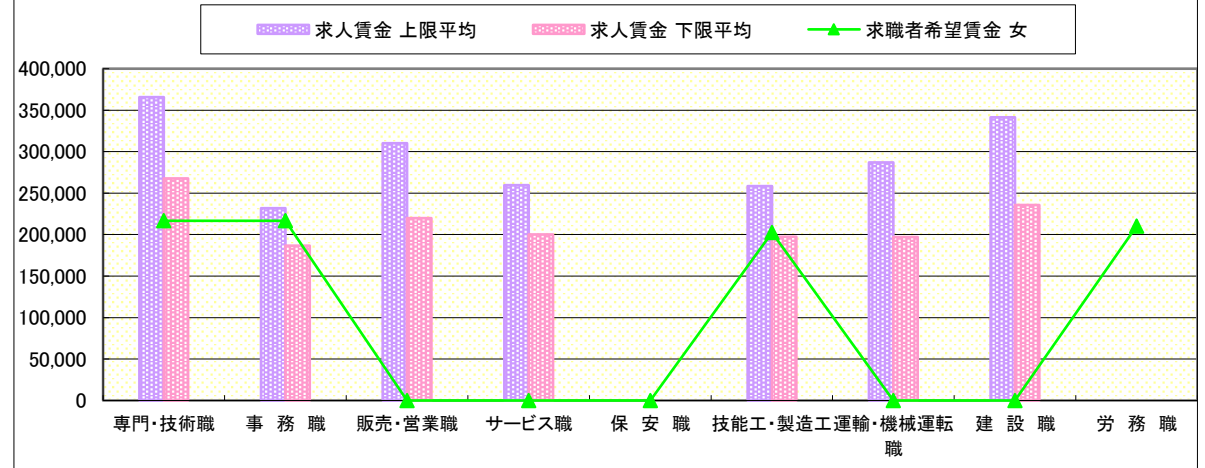
* 求人賃金については、男女不問である。

* 該当者が2人以下の欄は「-」で表記しています。

求人・求職者 賃金情報【男】



求人・求職者 賃金情報【女】



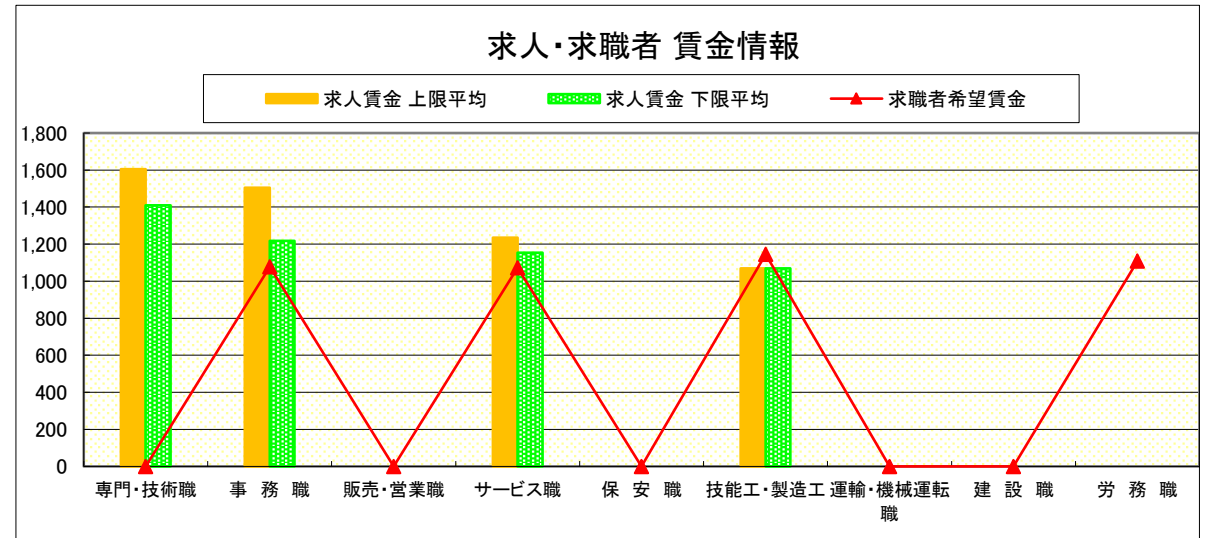
求人・求職者 賃金情報(パートタイム)【11月】

那 須 烏 山

求人賃金・求職者希望賃金情報(常用)

(単位:円)

		求人賃金		求職者希望賃金
		上限平均	下限平均	
職 業 別	専門・技術職	1,605	1,409	-
	事 務 職	1,504	1,217	1,077
	販売・営業職	-	-	-
	サービス職	1,235	1,153	1,073
	保 安 職	-	-	-
	技能工・製造工	1,069	1,069	1,145
	運輸・機械運転職	-	-	-
	建 設 職	-	-	-
	労 務 職	-	-	1,109
合 計		1,327	1,200	1,099



* 求人賃金・求職者希望賃金は、ハローワークシステム
(職業紹介)新規求人・新規求職から抽出。

* 該当者が2人以下の欄は「-」で表記しています。

求人・求職者 賃金情報(フルタイム)【11月】

鹿 沼

求人賃金・求職者希望賃金情報(常用)

(単位:円)

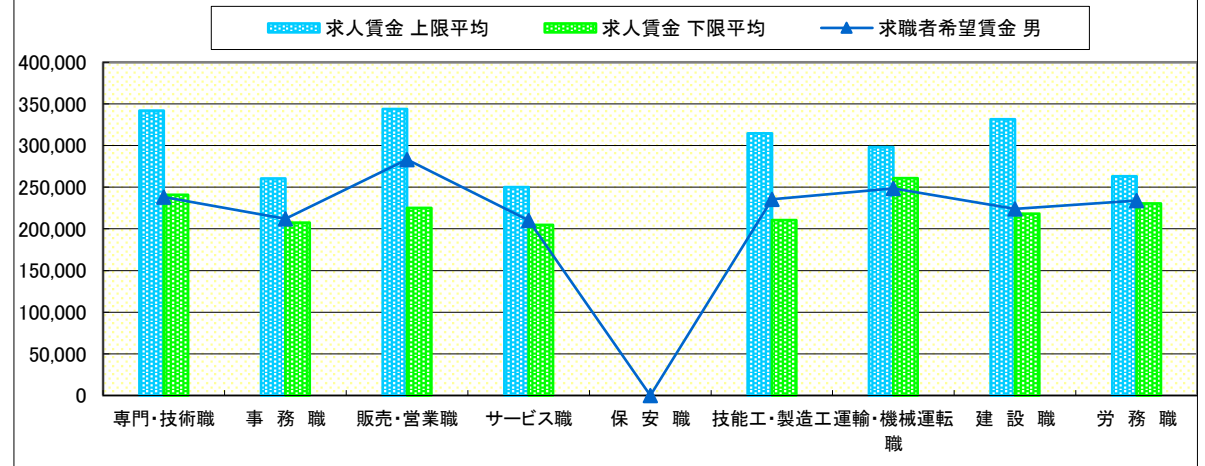
		求人賃金		求職者希望賃金	
		上限平均	下限平均	男	女
職業別	専門・技術職	342,176	240,994	238,333	231,667
	事務職	260,329	207,483	212,000	190,556
	販売・営業職	343,912	225,229	283,333	-
	サービス職	250,296	204,599	210,000	195,000
	保安職	-	-	-	-
	技能工・製造工	314,565	210,623	235,455	205,000
	運輸・機械運転職	298,227	260,833	248,750	-
	建設職	331,565	218,148	224,000	-
	労務職	263,299	230,650	234,000	183,333
合 計		306,379	221,416	233,973	200,833

* 求人賃金・求職者希望賃金は、ハローワークシステム(職業紹介)新規求人・新規求職から抽出。

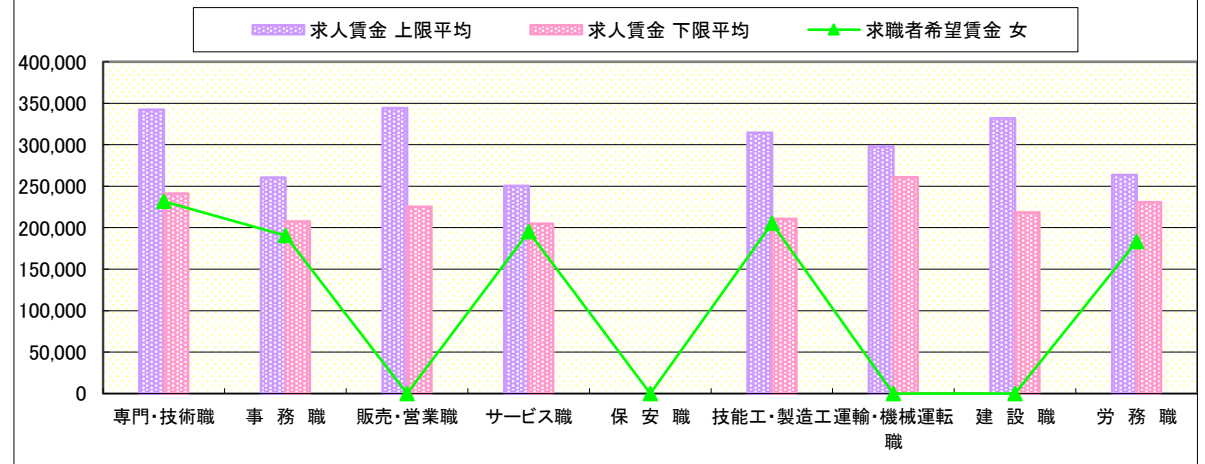
* 求人賃金については、男女不問である。

* 該当者が2人以下の欄は「-」で表記しています。

求人・求職者 賃金情報【男】



求人・求職者 賃金情報【女】



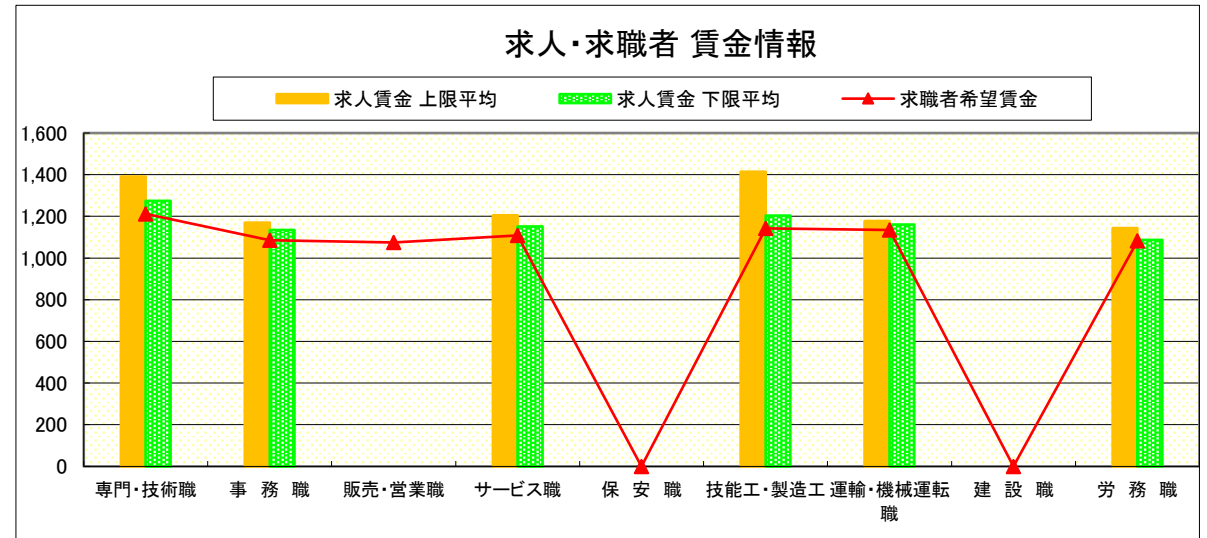
求人・求職者 賃金情報(パートタイム)【11月】

鹿 沼

求人賃金・求職者希望賃金情報(常用)

(単位:円)

		求人賃金		求職者希望賃金
		上限平均	下限平均	
職 業 別	専門・技術職	1,391	1,275	1,212
	事 務 職	1,170	1,134	1,085
	販売・営業職	-	-	1,074
	サービス職	1,206	1,151	1,108
	保 安 職	-	-	-
	技能工・製造工	1,414	1,204	1,142
	運輸・機械運転職	1,177	1,160	1,134
	建 設 職	-	-	-
	労 務 職	1,144	1,087	1,083
合 計		1,229	1,154	1,115



* 求人賃金・求職者希望賃金は、ハローワークシステム
(職業紹介)新規求人・新規求職から抽出。

* 該当者が2人以下の欄は「-」で表記しています。

求人・求職者 賃金情報(フルタイム)【11月】

栃 木

求人賃金・求職者希望賃金情報(常用)

(単位:円)

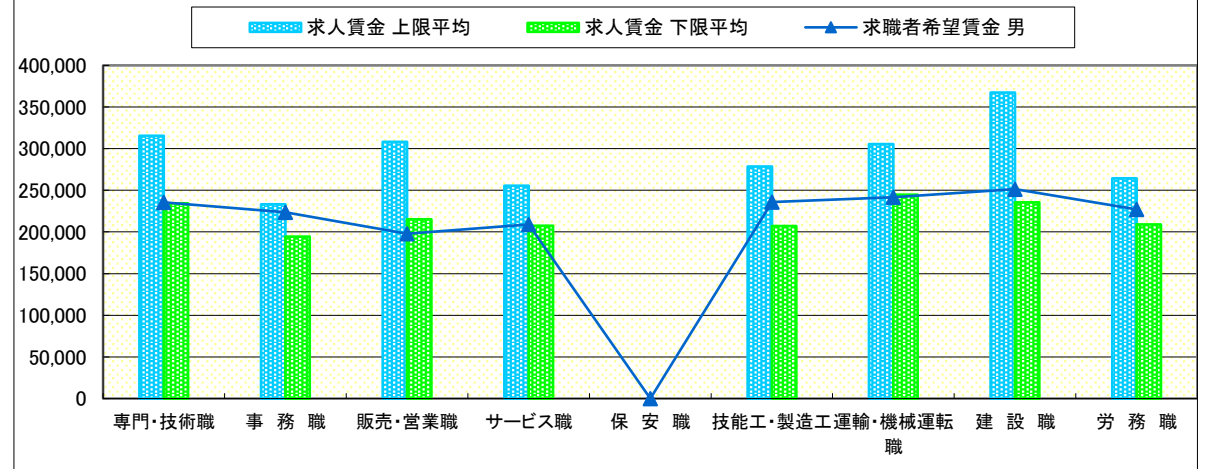
		求人賃金		求職者希望賃金	
		上限平均	下限平均	男	女
職業別	専門・技術職	315,330	234,263	235,455	210,667
	事務職	233,333	194,582	223,571	202,667
	販売・営業職	308,042	215,221	198,000	-
	サービス職	255,600	207,569	209,091	210,000
	保安職	-	-	-	-
	技能工・製造工	278,683	207,185	235,952	200,000
	運輸・機械運転職	305,494	244,596	241,818	-
	建設職	367,252	235,433	251,429	-
	労務職	264,491	208,896	227,000	-
合 計		292,866	219,438	231,799	206,098

* 求人賃金・求職者希望賃金は、ハローワークシステム(職業紹介)新規求人・新規求職から抽出。

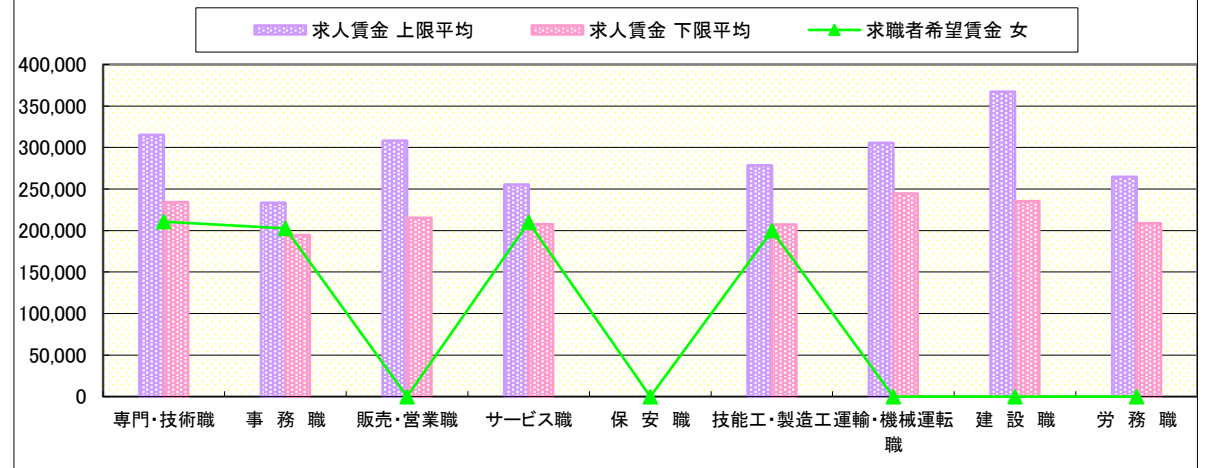
* 求人賃金については、男女不問である。

* 該当者が2人以下の欄は「-」で表記しています。

求人・求職者 賃金情報【男】



求人・求職者 賃金情報【女】



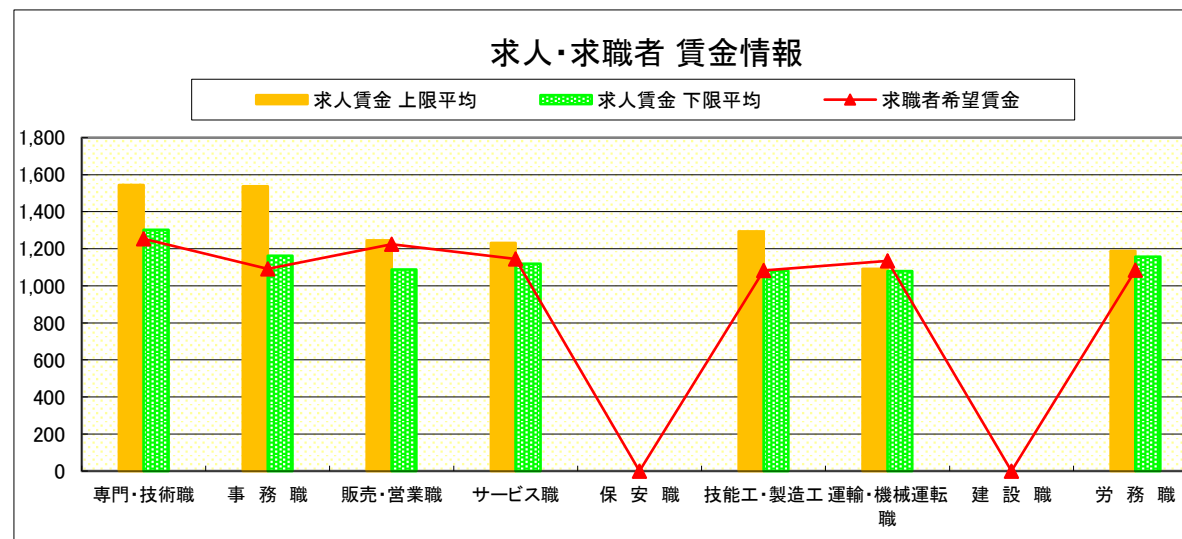
求人・求職者 賃金情報(パートタイム)【11月】

栃 木

求人賃金・求職者希望賃金情報(常用)

(単位:円)

		求人賃金		求職者希望賃金
		上限平均	下限平均	
職 業 別	専門・技術職	1,545	1,302	1,254
	事 務 職	1,537	1,163	1,092
	販売・営業職	1,245	1,088	1,225
	サービス職	1,231	1,120	1,145
	保 安 職	-	-	-
	技能工・製造工	1,293	1,081	1,082
	運輸・機械運転職	1,092	1,079	1,134
	建 設 職	-	-	-
	労 務 職	1,189	1,158	1,084
合 計		1,320	1,170	1,117



* 求人賃金・求職者希望賃金は、ハローワークシステム
(職業紹介)新規求人・新規求職から抽出。

* 該当者が2人以下の欄は「-」で表記しています。

求人・求職者 賃金情報(フルタイム)【11月】

佐 野

求人賃金・求職者希望賃金情報(常用)

(単位:円)

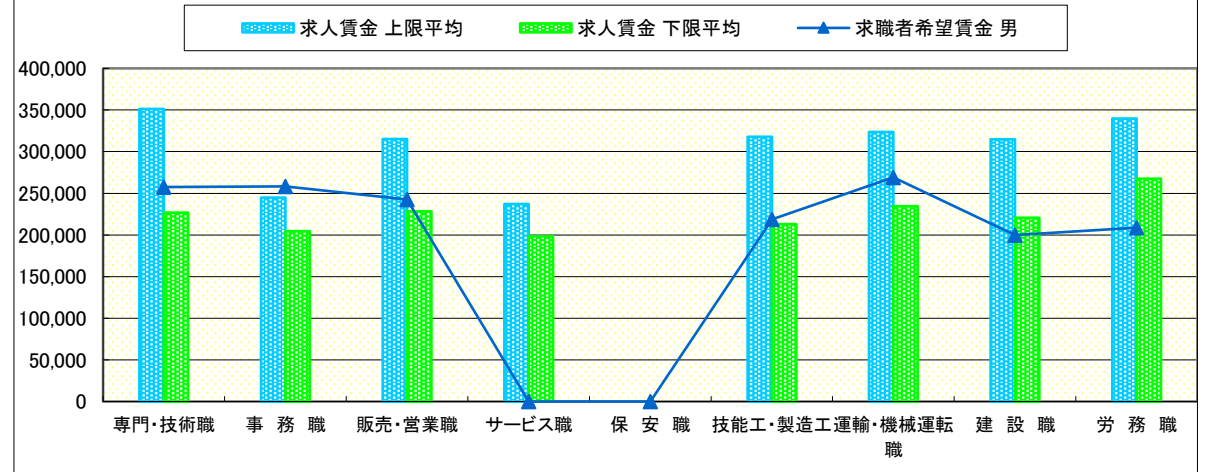
		求人賃金		求職者希望賃金	
		上限平均	下限平均	男	女
職業別	専門・技術職	351,123	226,750	257,500	233,750
	事務職	244,981	204,410	258,462	205,926
	販売・営業職	315,124	228,257	242,500	196,667
	サービス職	237,001	198,179	-	193,333
	保安職	-	-	-	-
	技能工・製造工	317,890	212,761	218,824	195,000
	運輸・機械運転職	323,652	234,425	269,167	-
	建設職	314,631	220,751	200,000	-
	労務職	339,850	267,589	208,571	203,333
合 計		307,342	220,922	239,457	206,029

* 求人賃金・求職者希望賃金は、ハローワークシステム(職業紹介)新規求人・新規求職から抽出。

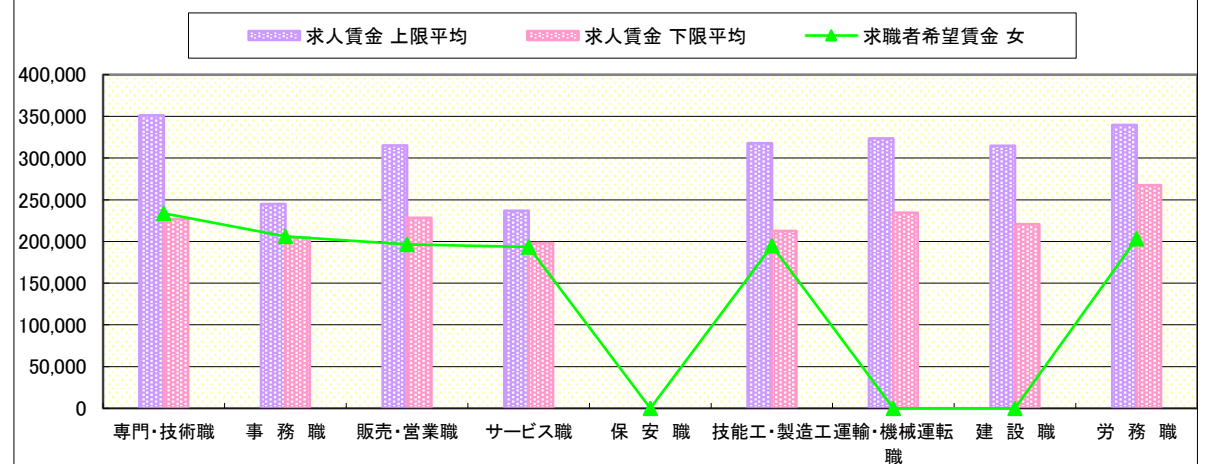
* 求人賃金については、男女不問である。

* 該当者が2人以下の欄は「-」で表記しています。

求人・求職者 賃金情報【男】



求人・求職者 賃金情報【女】



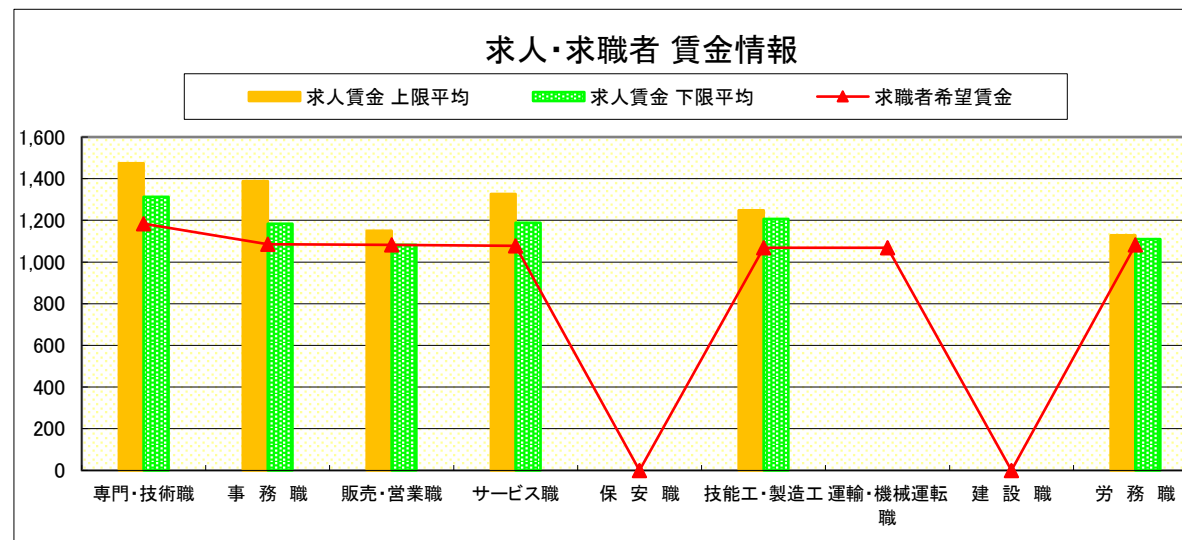
求人・求職者 賃金情報(パートタイム)【11月】

佐 野

求人賃金・求職者希望賃金情報(常用)

(単位:円)

		求人賃金		求職者希望賃金
		上限平均	下限平均	
職 業 別	専門・技術職	1,474	1,313	1,184
	事 務 職	1,388	1,183	1,086
	販売・営業職	1,150	1,083	1,083
	サービス職	1,326	1,188	1,078
	保 安 職	-	-	-
	技能工・製造工	1,249	1,207	1,068
	運輸・機械運転職	-	-	1,068
	建 設 職	-	-	-
	労 務 職	1,128	1,110	1,083
合 計		1,291	1,181	1,090



* 求人賃金・求職者希望賃金は、ハローワークシステム
(職業紹介)新規求人・新規求職から抽出。

* 該当者が2人以下の欄は「-」で表記しています。

求人・求職者 賃金情報(フルタイム)【11月】

足 利

求人賃金・求職者希望賃金情報(常用)

(単位:円)

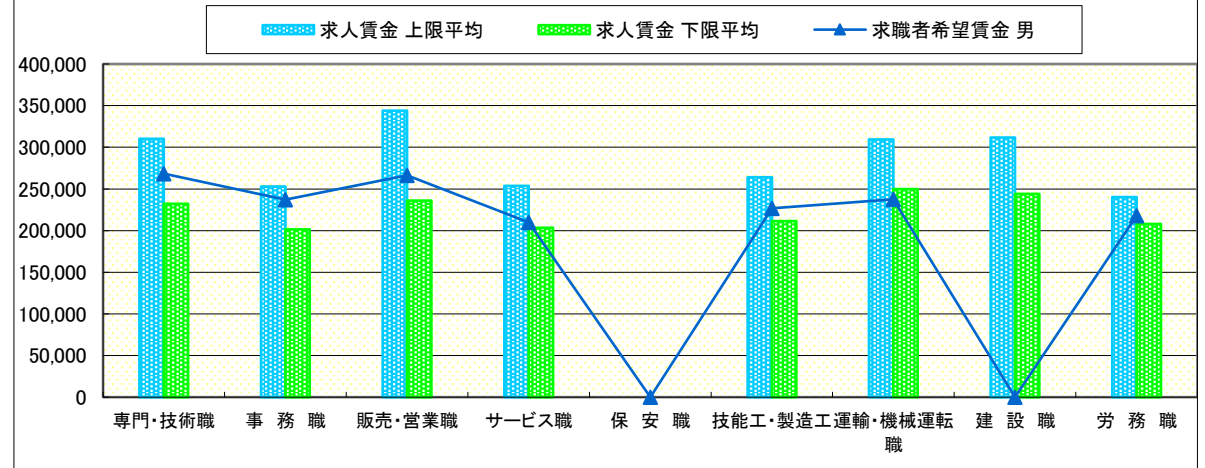
		求人賃金		求職者希望賃金	
		上限平均	下限平均	男	女
職 業 別	専門・技術職	310,170	232,273	268,333	255,333
	事 務 職	253,061	201,220	237,222	227,917
	販売・営業職	343,961	236,159	266,250	188,000
	サービス職	253,570	203,432	210,000	203,333
	保 安 職	-	-	-	-
	技能工・製造工	263,949	211,576	226,667	214,000
	運輸・機械運転職	309,521	249,698	237,500	-
	建 設 職	311,683	243,917	-	-
	労 務 職	240,304	207,986	218,000	210,000
合 計		282,222	220,177	242,743	220,494

* 求人賃金・求職者希望賃金は、ハローワークシステム
(職業紹介)新規求人・新規求職から抽出。

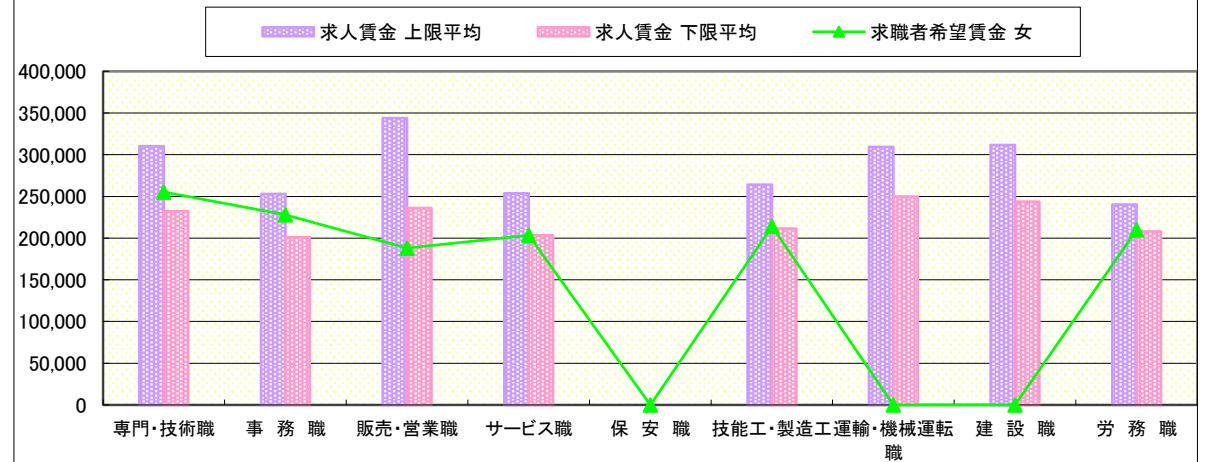
* 求人賃金については、男女不問である。

* 該当者が2人以下の欄は「-」で表記しています。

求人・求職者 賃金情報【男】



求人・求職者 賃金情報【女】



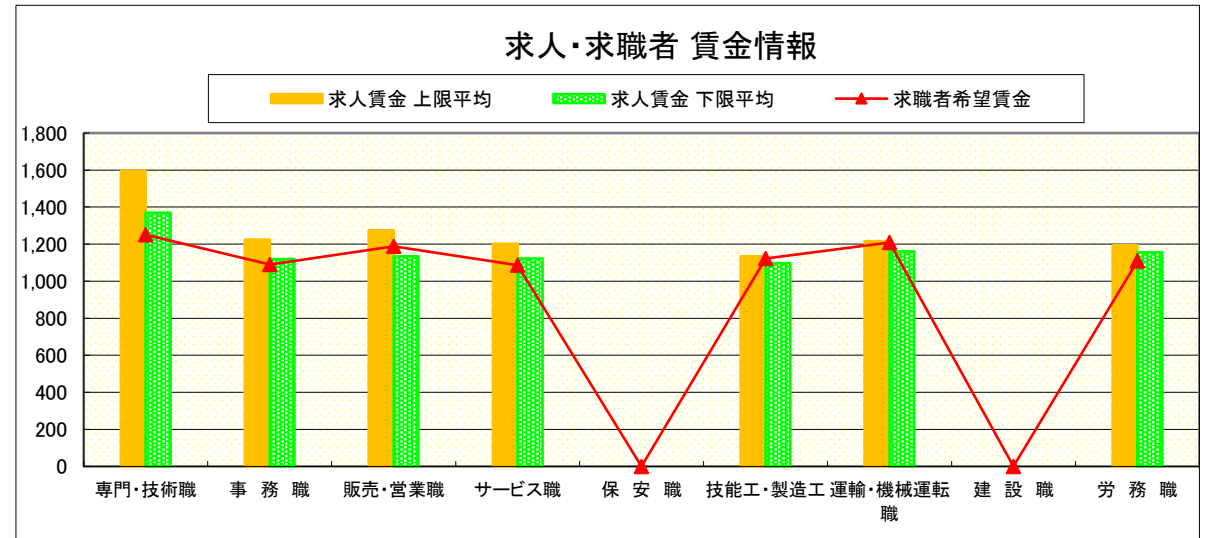
求人・求職者 賃金情報(パートタイム)【11月】

足 利

求人賃金・求職者希望賃金情報(常用)

(単位:円)

		求人賃金		求職者希望賃金
		上限平均	下限平均	
職 業 別	専門・技術職	1,597	1,369	1,251
	事 務 職	1,224	1,119	1,090
	販売・営業職	1,274	1,134	1,189
	サービス職	1,202	1,123	1,086
	保 安 職	-	-	-
	技能工・製造工	1,135	1,096	1,123
	運輸・機械運転職	1,216	1,161	1,209
	建 設 職	-	-	-
	労 務 職	1,193	1,156	1,108
合 計		1,282	1,177	1,126



* 求人賃金・求職者希望賃金は、ハローワークシステム
(職業紹介)新規求人・新規求職から抽出。

* 該当者が2人以下の欄は「-」で表記しています。

求人・求職者 賃金情報(フルタイム)【11月】

真 岡

求人賃金・求職者希望賃金情報(常用)

(単位:円)

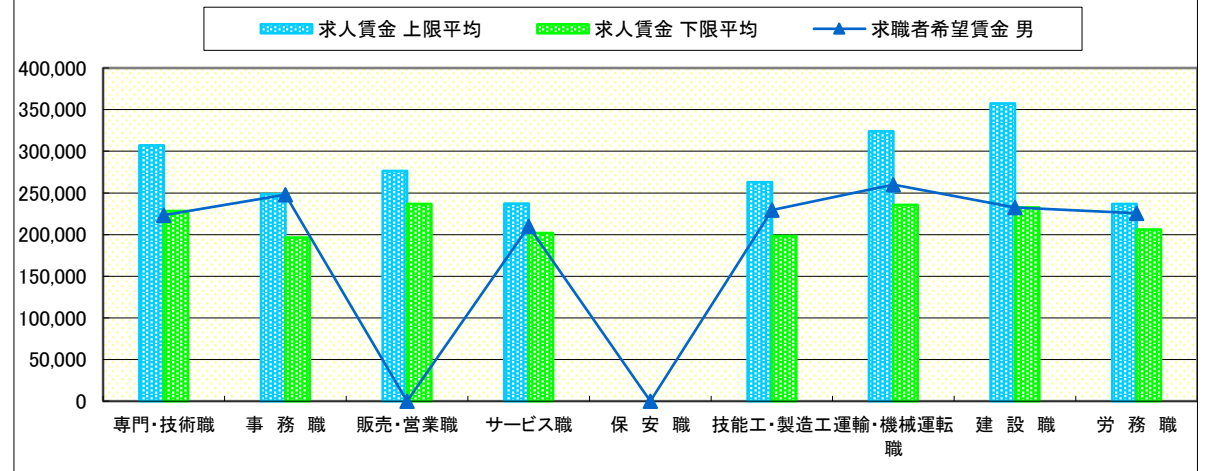
		求人賃金		求職者希望賃金	
		上限平均	下限平均	男	女
職業別	専門・技術職	307,076	228,160	223,333	246,667
	事務職	248,499	196,456	248,000	193,333
	販売・営業職	276,433	236,656	-	195,000
	サービス職	237,320	201,735	210,000	182,500
	保安職	-	-	-	-
	技能工・製造工	262,996	198,502	229,310	214,286
	運輸・機械運転職	323,875	235,513	260,000	-
	建設職	357,258	232,711	232,500	-
	労務職	236,716	206,081	225,758	204,667
合 計		274,594	212,267	234,380	207,922

* 求人賃金・求職者希望賃金は、ハローワークシステム(職業紹介)新規求人・新規求職から抽出。

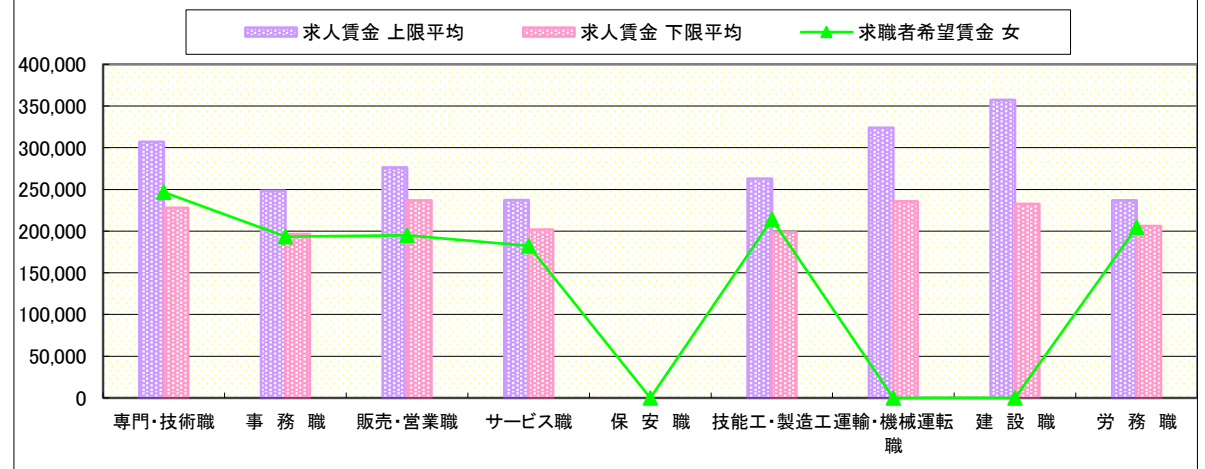
* 求人賃金については、男女不問である。

* 該当者が2人以下の欄は「-」で表記しています。

求人・求職者 賃金情報【男】



求人・求職者 賃金情報【女】



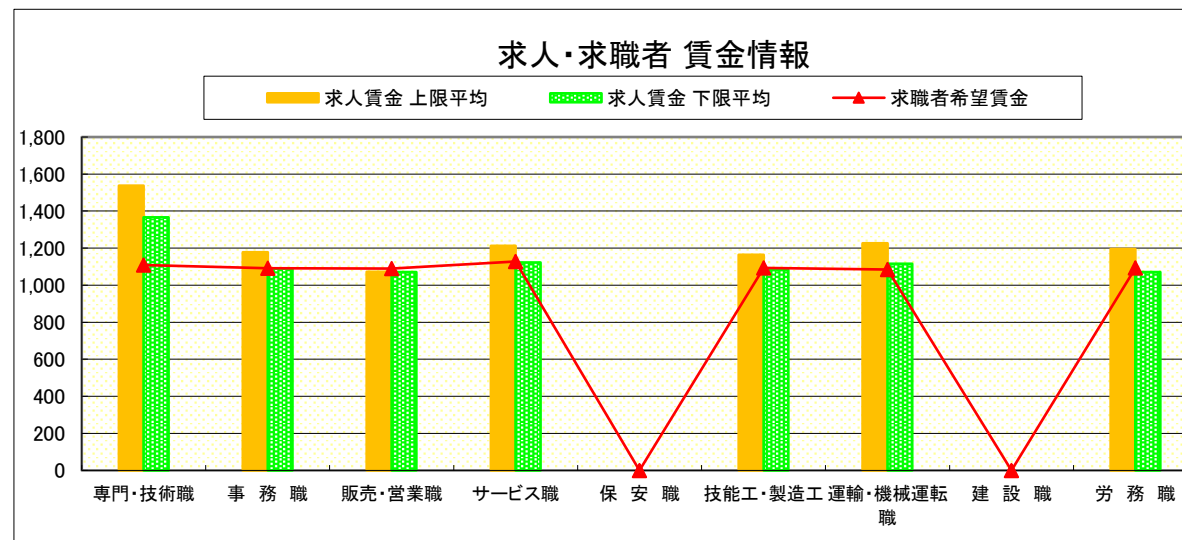
求人・求職者 賃金情報(パートタイム)【11月】

真 岡

求人賃金・求職者希望賃金情報(常用)

(単位:円)

		求人賃金		求職者希望賃金
		上限平均	下限平均	
職 業 別	専門・技術職	1,538	1,366	1,108
	事 務 職	1,178	1,090	1,092
	販売・営業職	1,073	1,071	1,089
	サービス職	1,212	1,123	1,128
	保 安 職	-	-	-
	技能工・製造工	1,164	1,083	1,093
	運輸・機械運転職	1,227	1,116	1,084
	建 設 職	-	-	-
	労 務 職	1,196	1,071	1,093
合 計		1,226	1,141	1,099



* 求人賃金・求職者希望賃金は、ハローワークシステム
(職業紹介)新規求人・新規求職から抽出。

* 該当者が2人以下の欄は「-」で表記しています。

求人・求職者 賃金情報(フルタイム)【11月】

矢 板

求人賃金・求職者希望賃金情報(常用)

(単位:円)

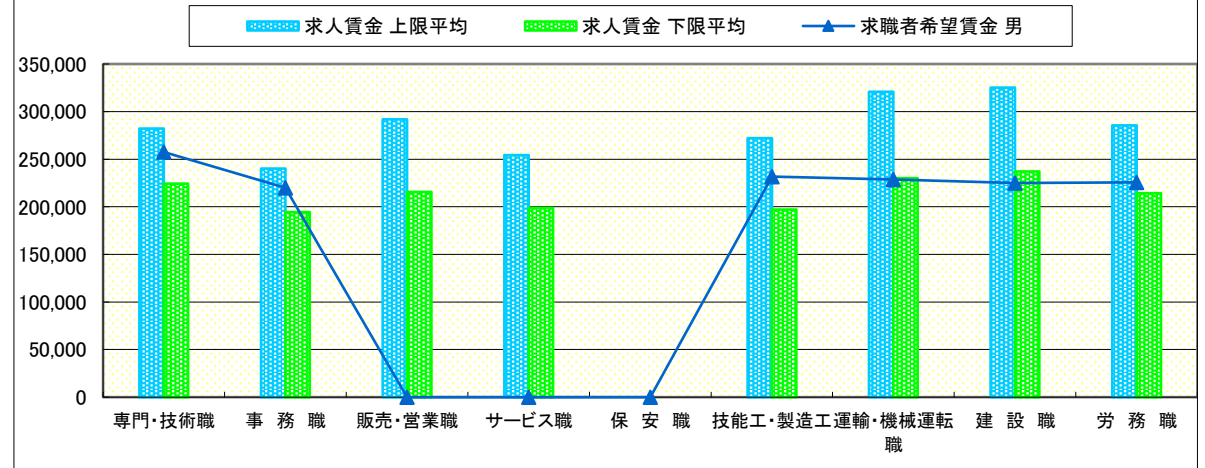
		求人賃金		求職者希望賃金	
		上限平均	下限平均	男	女
職業別	専門・技術職	282,200	224,295	257,500	227,778
	事務職	240,067	194,309	220,000	216,250
	販売・営業職	291,877	215,716	-	-
	サービス職	254,166	198,632	-	199,000
	保安職	-	-	-	-
	技能工・製造工	272,219	196,954	231,739	180,000
	運輸・機械運転職	320,818	230,091	228,571	-
	建設職	325,125	237,000	225,000	-
	労務職	285,438	214,125	225,833	183,333
合 計		279,824	212,699	227,738	207,692

* 求人賃金・求職者希望賃金は、ハローワークシステム(職業紹介)新規求人・新規求職から抽出。

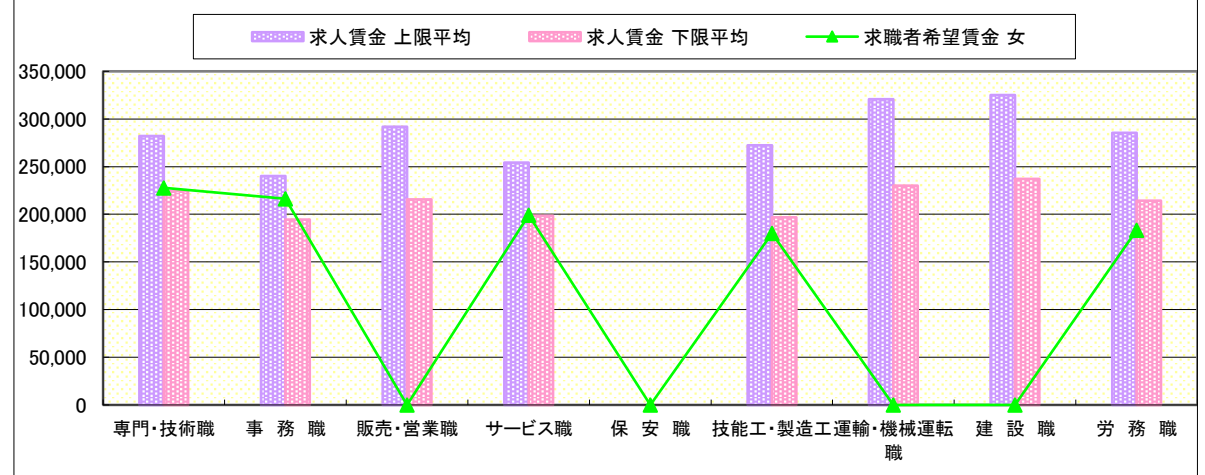
* 求人賃金については、男女不問である。

* 該当者が2人以下の欄は「-」で表記しています。

求人・求職者 賃金情報【男】



求人・求職者 賃金情報【女】

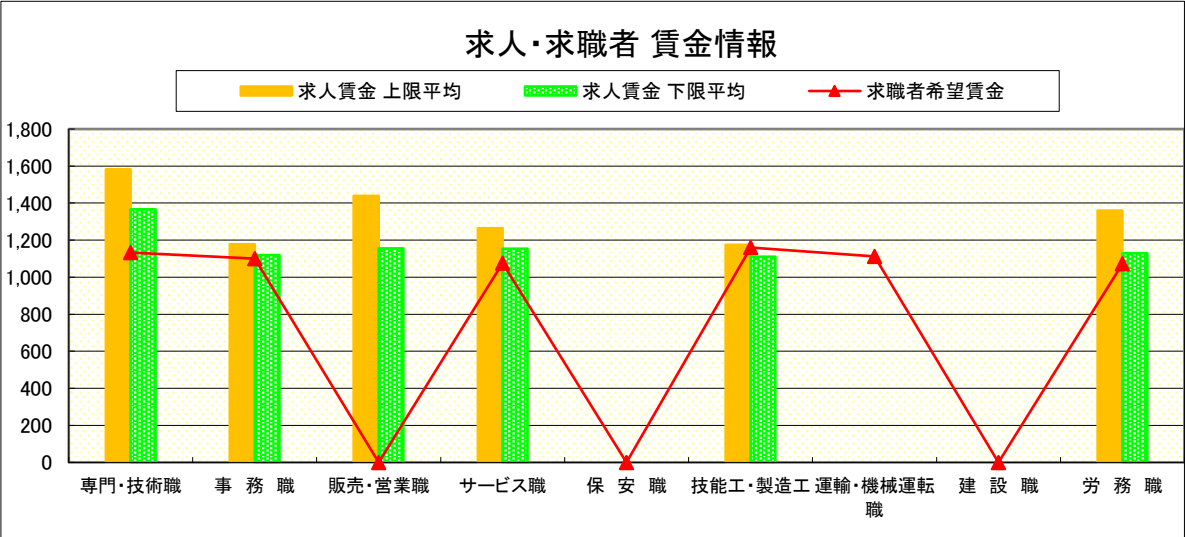


求人・求職者 賃金情報(パートタイム)【11月】

矢板

求人賃金・求職者希望賃金情報(常用) (単位:円)

		求人賃金		求職者希望賃金
		上限平均	下限平均	
職業別	専門・技術職	1,582	1,367	1,133
	事務職	1,178	1,120	1,100
	販売・営業職	1,439	1,156	-
	サービス職	1,264	1,154	1,076
	保安職	-	-	-
	技能工・製造工	1,175	1,111	1,160
	運輸・機械運転職	-	-	1,112
	建設職	-	-	-
	労務職	1,360	1,130	1,072
合計		1,373	1,216	1,099



* 求人賃金・求職者希望賃金は、ハローワークシステム（職業紹介）新規求人・新規求職から抽出。

* 該当者が2人以下の欄は「-」で表記しています。

求人・求職者 賃金情報(フルタイム)【11月】

大 田 原

求人賃金・求職者希望賃金情報(常用)

(単位:円)

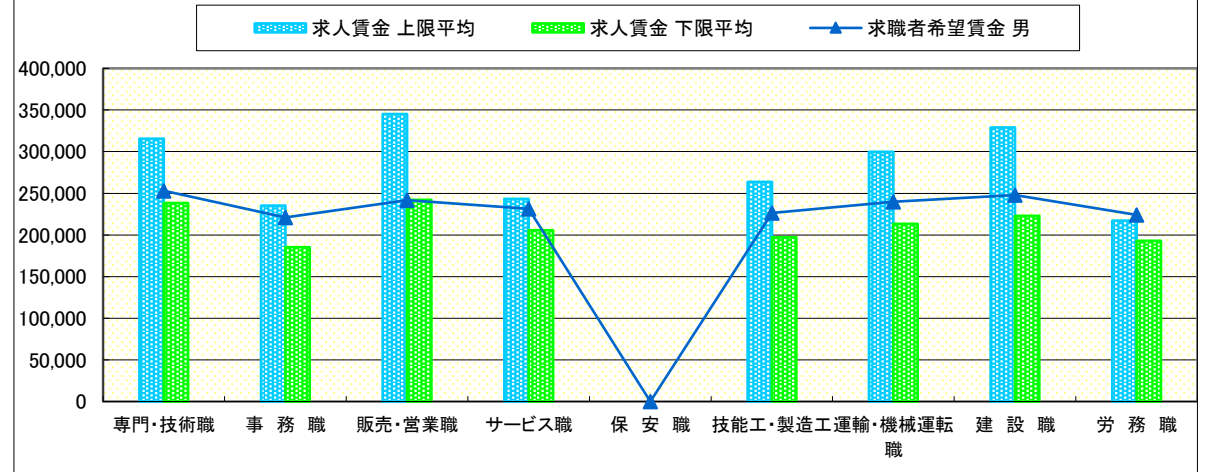
		求人賃金		求職者希望賃金	
		上限平均	下限平均	男	女
職 業 別	専門・技術職	315,502	238,141	253,077	240,000
	事 務 職	235,199	185,405	221,111	192,051
	販売・営業職	345,245	242,322	241,667	176,667
	サービス職	243,347	205,636	231,429	196,667
	保 安 職	-	-	-	-
	技能工・製造工	263,797	197,355	226,400	190,000
	運輸・機械運転職	299,955	213,431	240,000	-
	建 設 職	328,989	223,122	248,000	-
	労 務 職	217,283	193,116	224,000	-
合 計		289,915	217,913	232,797	199,780

* 求人賃金・求職者希望賃金は、ハローワークシステム
(職業紹介)新規求人・新規求職から抽出。

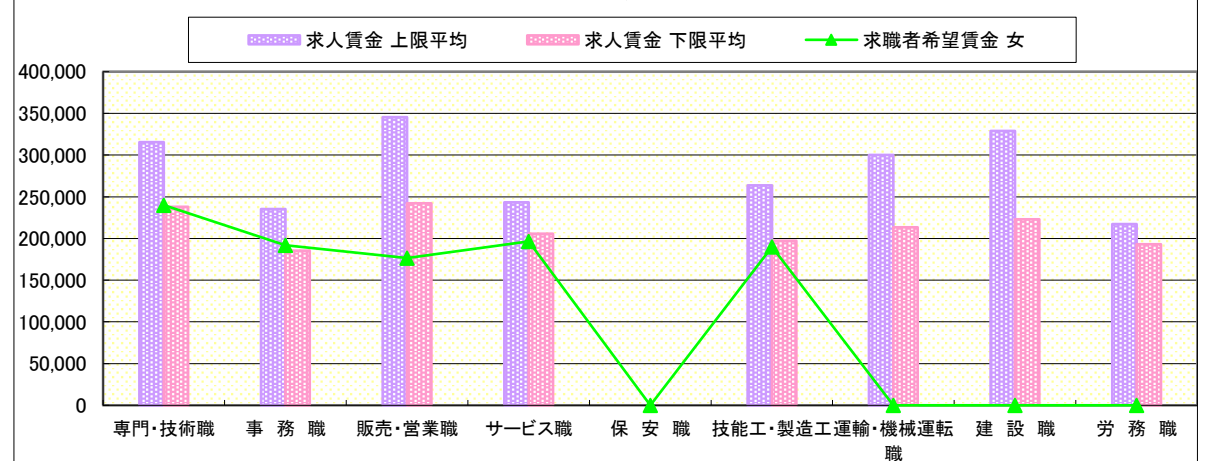
* 求人賃金については、男女不問である。

* 該当者が2人以下の欄は「-」で表記しています。

求人・求職者 賃金情報【男】



求人・求職者 賃金情報【女】



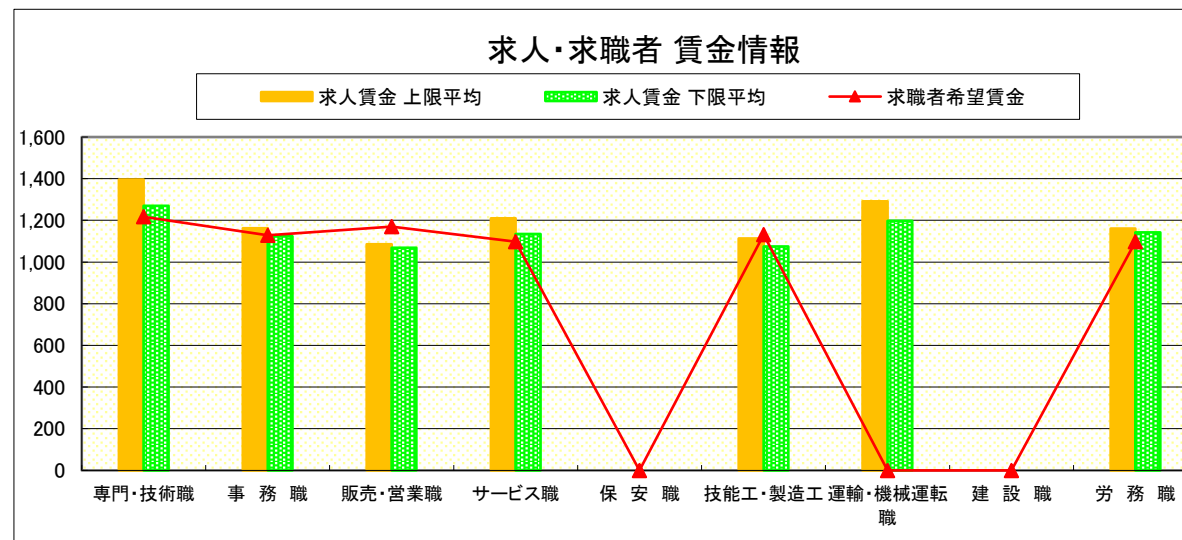
求人・求職者 賃金情報(パートタイム)【11月】

大 田 原

求人賃金・求職者希望賃金情報(常用)

(単位:円)

		求人賃金		求職者希望賃金
		上限平均	下限平均	
職 業 別	専門・技術職	1,395	1,270	1,217
	事 務 職	1,163	1,124	1,128
	販売・営業職	1,086	1,069	1,170
	サービス職	1,210	1,134	1,098
	保 安 職	-	-	-
	技能工・製造工	1,113	1,075	1,131
	運輸・機械運転職	1,292	1,198	-
	建 設 職	-	-	-
	労 務 職	1,161	1,142	1,097
合 計		1,213	1,148	1,129



* 求人賃金・求職者希望賃金は、ハローワークシステム
(職業紹介)新規求人・新規求職から抽出。

* 該当者が2人以下の欄は「-」で表記しています。

求人・求職者 賃金情報(フルタイム)【11月】

小 山

求人賃金・求職者希望賃金情報(常用)

(単位:円)

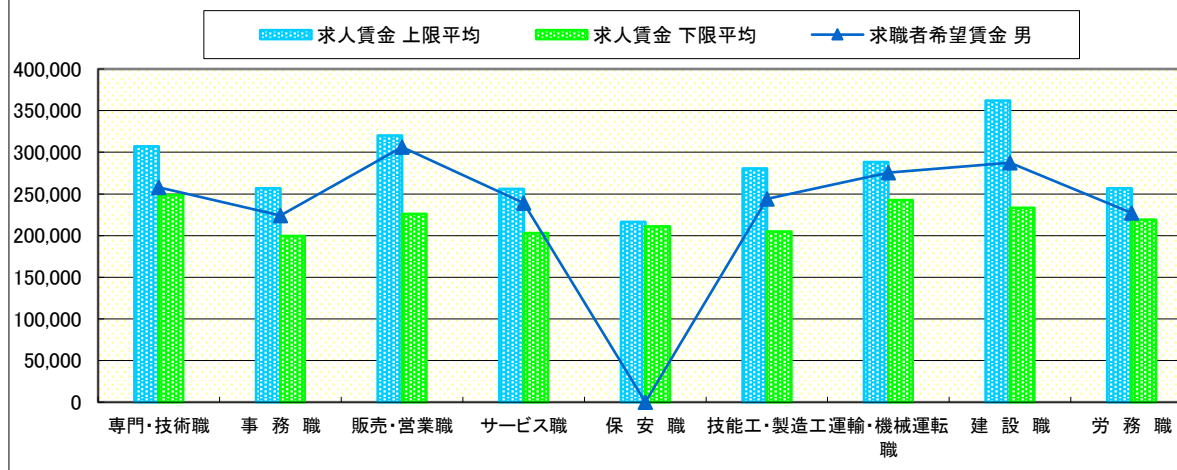
		求人賃金		求職者希望賃金	
		上限平均	下限平均	男	女
職 業 別	専門・技術職	307,263	248,658	258,077	240,000
	事 務 職	256,578	199,451	224,167	209,178
	販売・営業職	320,196	225,865	306,250	197,143
	サービス職	256,057	202,787	239,000	205,417
	保 安 職	216,420	211,199	-	-
	技能工・製造工	280,684	204,850	244,250	213,125
	運輸・機械運転職	288,078	242,395	275,714	-
	建 設 職	362,150	233,234	287,500	-
	労 務 職	256,593	219,264	227,143	195,833
合 計		290,018	220,877	248,571	214,576

* 求人賃金・求職者希望賃金は、ハローワークシステム
(職業紹介)新規求人・新規求職から抽出。

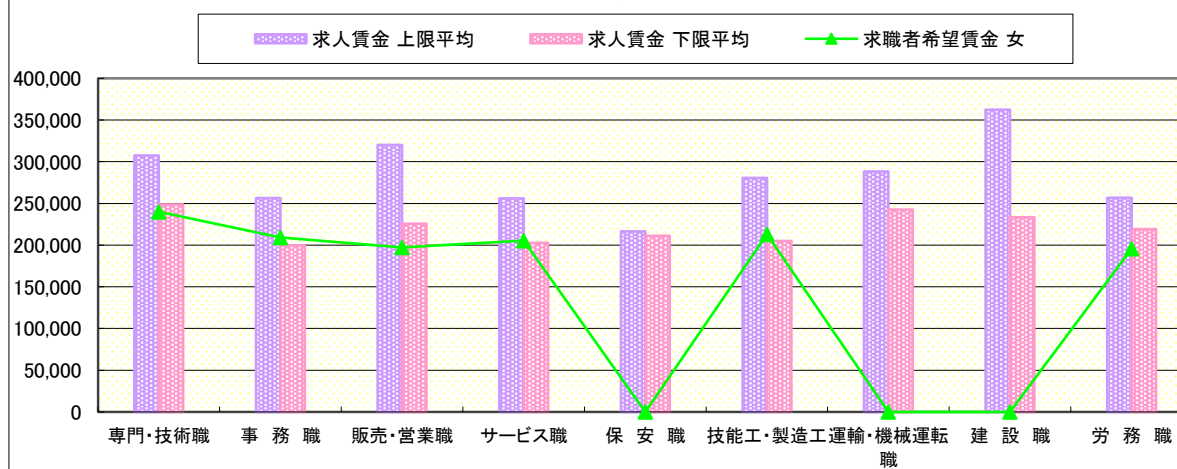
* 求人賃金については、男女不問である。

* 該当者が2人以下の欄は「-」で表記しています。

求人・求職者 賃金情報【男】



求人・求職者 賃金情報【女】

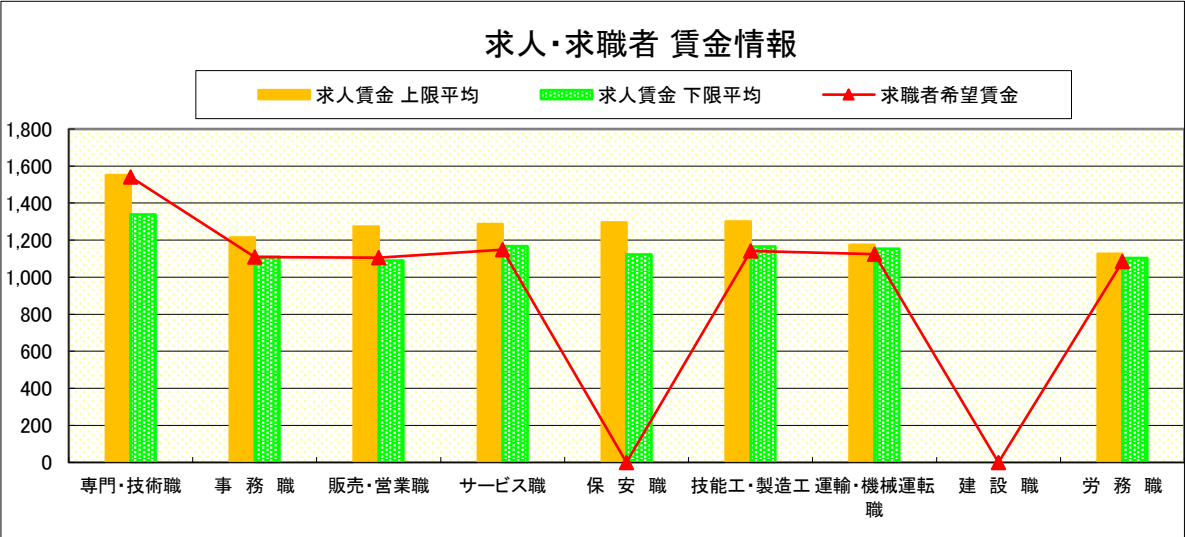


求人・求職者 賃金情報(パートタイム)【11月】

小 山

求人賃金・求職者希望賃金情報(常用) (単位:円)

		求人賃金		求職者希望賃金
		上限平均	下限平均	
職業別	専門・技術職	1,552	1,339	1,541
	事務職	1,214	1,110	1,109
	販売・営業職	1,273	1,090	1,106
	サービス職	1,287	1,167	1,148
	保安職	1,295	1,122	-
	技能工・製造工	1,300	1,165	1,142
	運輸・機械運転職	1,175	1,153	1,125
	建設職	-	-	-
	労務職	1,126	1,103	1,085
合計		1,292	1,176	1,159



* 求人賃金・求職者希望賃金は、ハローワークシステム
(職業紹介)新規求人・新規求職から抽出。

* 該当者が2人以下の欄は「-」で表記しています。

求人・求職者 賃金情報(フルタイム)【11月】

日 光

求人賃金・求職者希望賃金情報(常用)

(単位:円)

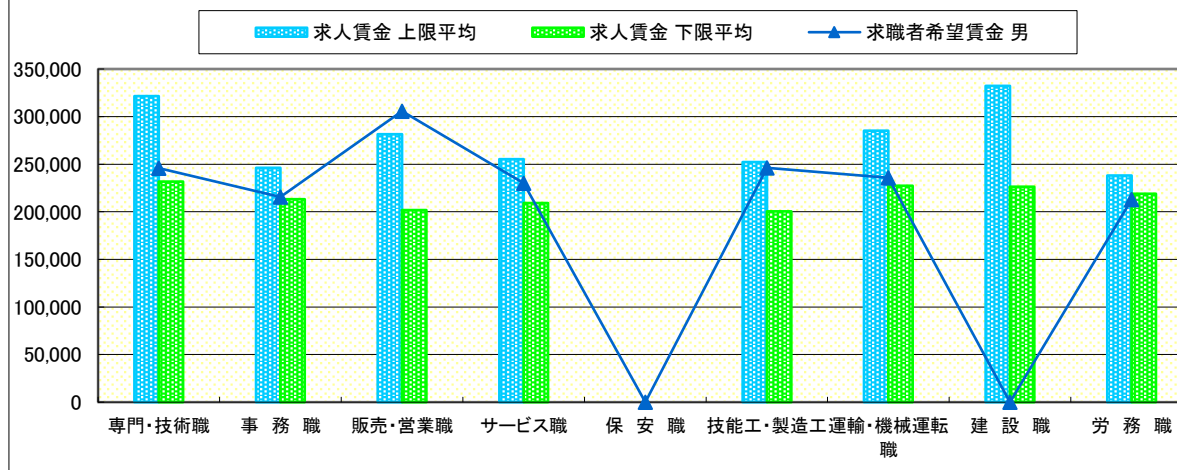
		求人賃金		求職者希望賃金	
		上限平均	下限平均	男	女
職 業 別	専門・技術職	321,461	231,593	246,000	228,000
	事 務 職	246,259	213,388	215,556	192,500
	販売・営業職	281,460	201,748	305,714	-
	サービス職	255,174	209,139	230,000	225,455
	保 安 職	-	-	-	-
	技能工・製造工	252,240	200,366	246,250	157,500
	運輸・機械運転職	285,310	227,303	235,714	-
	建 設 職	332,214	226,475	-	-
	労 務 職	238,240	219,038	212,727	-
合 計		277,344	217,475	240,779	212,857

* 求人賃金・求職者希望賃金は、ハローワークシステム
(職業紹介)新規求人・新規求職から抽出。

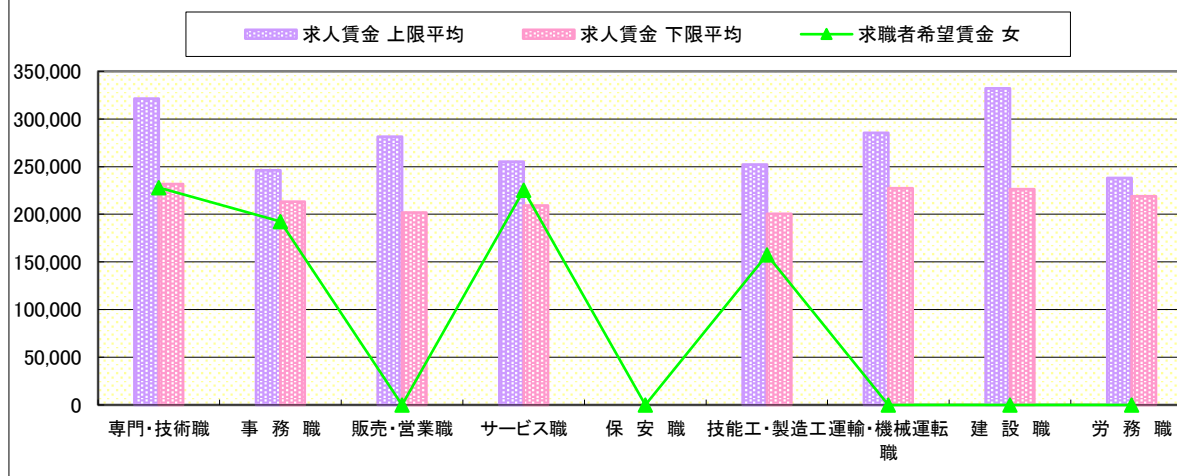
* 求人賃金については、男女不問である。

* 該当者が2人以下の欄は「-」で表記しています。

求人・求職者 賃金情報【男】



求人・求職者 賃金情報【女】

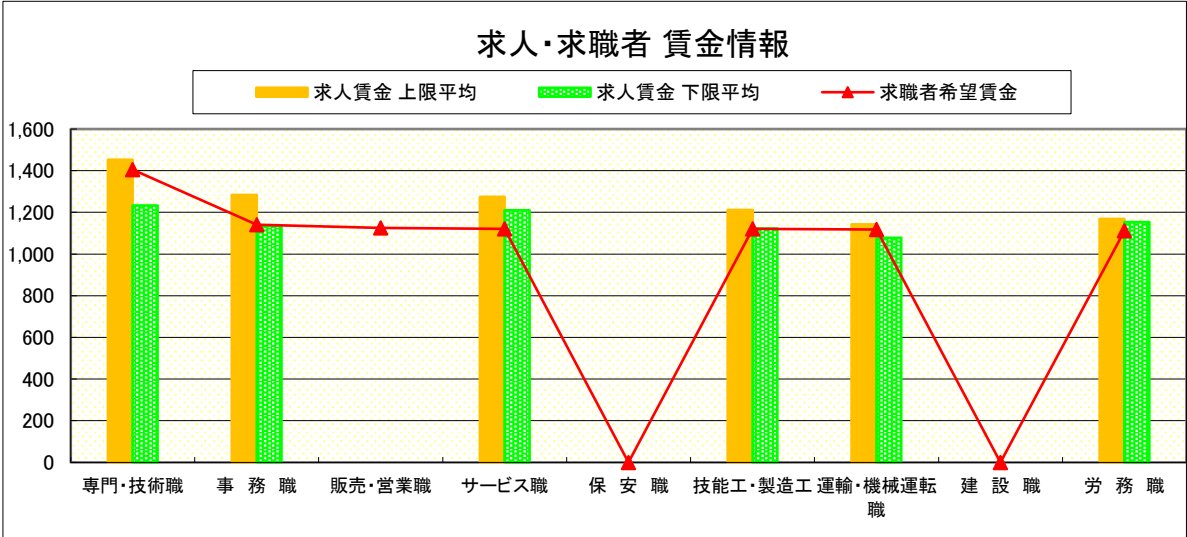


求人・求職者 賃金情報(パートタイム)【11月】

日 光

求人賃金・求職者希望賃金情報(常用) (単位:円)

		求人賃金		求職者希望賃金
		上限平均	下限平均	
職業別	専門・技術職	1,453	1,233	1,405
	事務職	1,284	1,134	1,141
	販売・営業職	-	-	1,125
	サービス職	1,274	1,210	1,121
	保安職	-	-	-
	技能工・製造工	1,212	1,123	1,121
	運輸・機械運転職	1,142	1,077	1,117
	建設職	-	-	-
	労務職	1,169	1,153	1,111
合計		1,272	1,179	1,140



* 求人賃金・求職者希望賃金は、ハローワークシステム
(職業紹介)新規求人・新規求職から抽出。

* 該当者が2人以下の欄は「-」で表記しています。

求人・求職者 賃金情報(フルタイム)【11月】

黒 磯

求人賃金・求職者希望賃金情報(常用)

(単位:円)

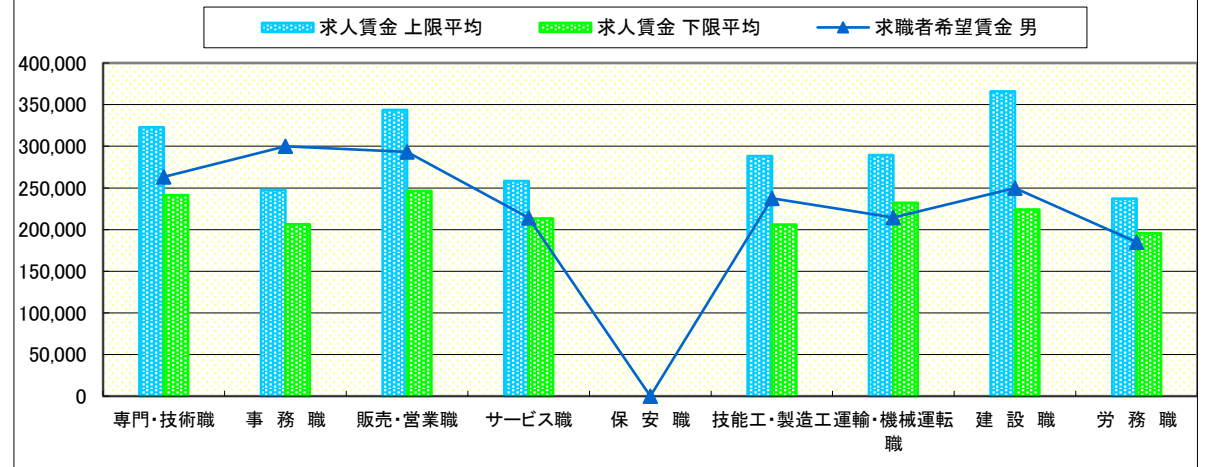
		求人賃金		求職者希望賃金	
		上限平均	下限平均	男	女
職業別	専門・技術職	322,983	241,501	263,333	216,000
	事務職	247,578	206,348	300,000	200,500
	販売・営業職	343,571	246,429	293,333	196,667
	サービス職	258,453	213,211	214,000	206,250
	保安職	-	-	-	-
	技能工・製造工	288,098	205,984	237,500	193,333
	運輸・機械運転職	289,276	232,259	214,286	-
	建設職	366,011	223,900	250,000	-
	労務職	236,970	195,472	185,000	-
合 計		289,882	219,006	235,636	201,667

* 求人賃金・求職者希望賃金は、ハローワークシステム(職業紹介)新規求人・新規求職から抽出。

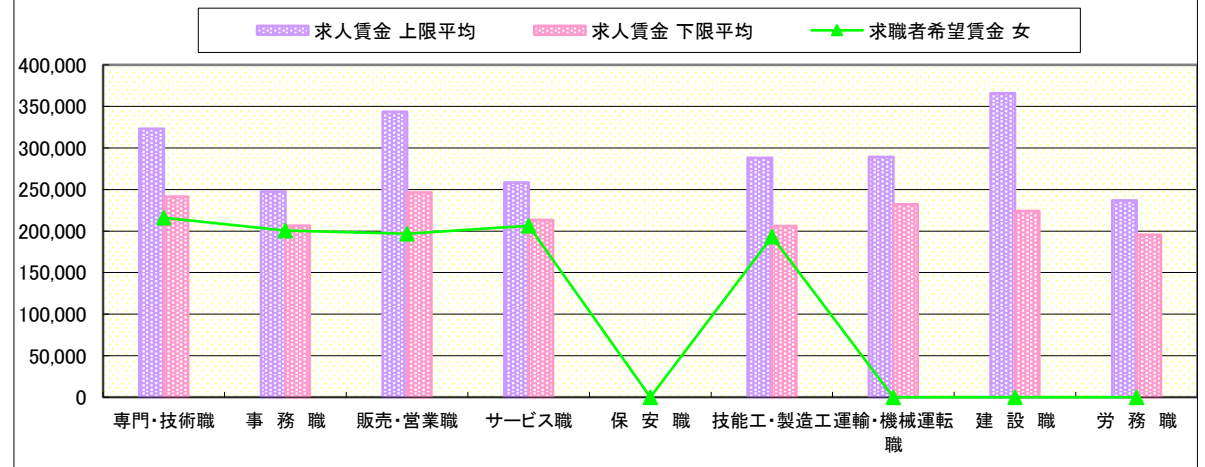
* 求人賃金については、男女不問である。

* 該当者が2人以下の欄は「-」で表記しています。

求人・求職者 賃金情報【男】



求人・求職者 賃金情報【女】

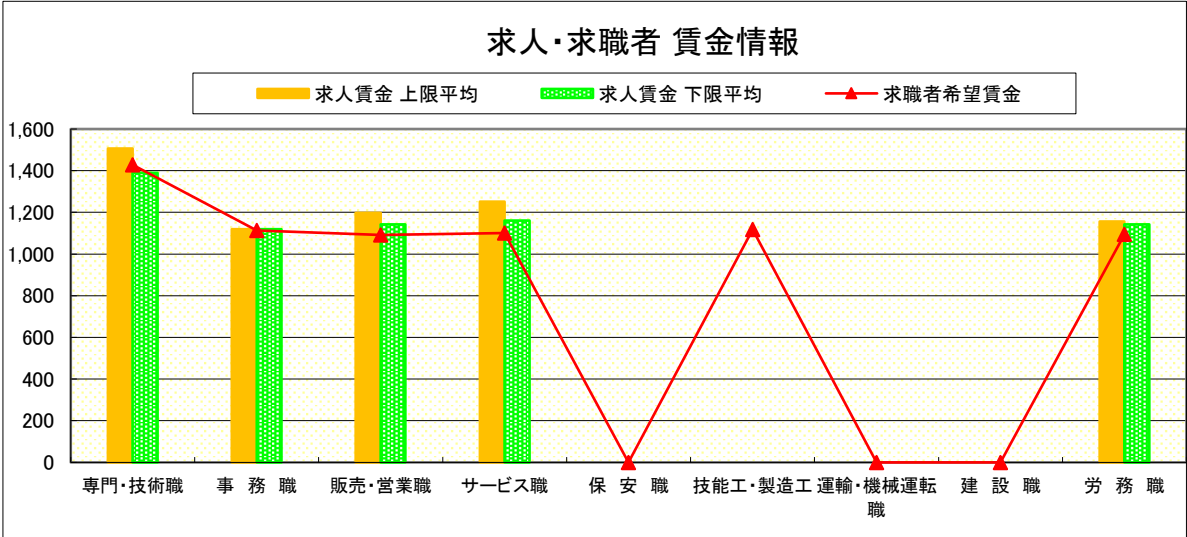


求人・求職者 賃金情報(パートタイム)【11月】

黒 磯

求人賃金・求職者希望賃金情報(常用) (単位:円)

		求人賃金		求職者希望賃金
		上限平均	下限平均	
職業別	専門・技術職	1,506	1,390	1,428
	事務職	1,119	1,119	1,113
	販売・営業職	1,198	1,143	1,092
	サービス職	1,251	1,160	1,101
	保安職	-	-	-
	技能工・製造工	-	-	1,117
	運輸・機械運転職	-	-	-
	建設職	-	-	-
	労務職	1,156	1,142	1,095
合計		1,234	1,165	1,131



* 求人賃金・求職者希望賃金は、ハローワークシステム
(職業紹介)新規求人・新規求職から抽出。

* 該当者が2人以下の欄は「-」で表記しています。