

求人・求職者 賃金情報(フルタイム)【10月】

局 計

求人賃金・求職者希望賃金情報(常用)

(単位:円)

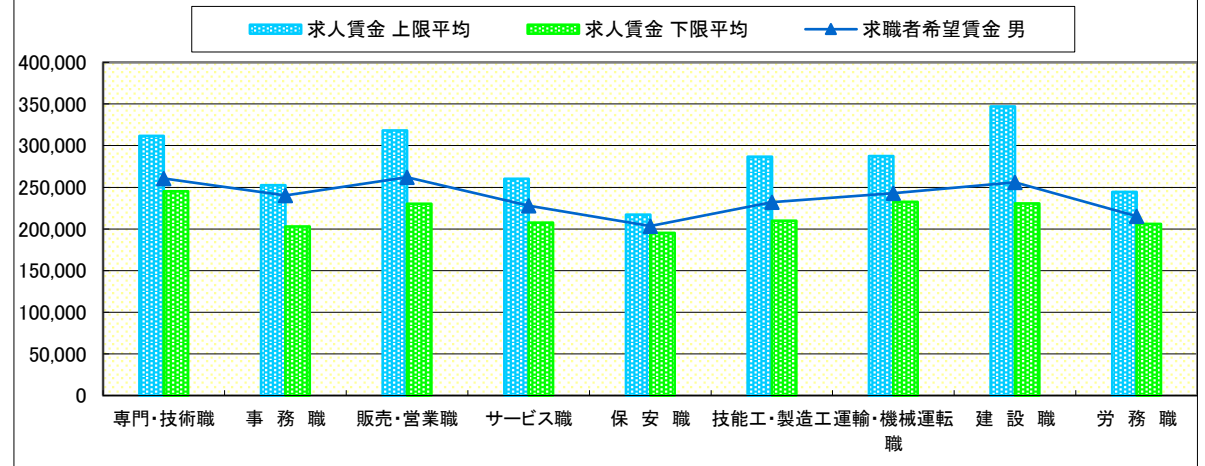
		求人賃金		求職者希望賃金	
		上限平均	下限平均	男	女
職業別	専門・技術職	311,546	245,062	260,611	228,433
	事務職	252,615	202,811	240,284	201,317
	販売・営業職	318,195	230,158	262,054	201,892
	サービス職	260,399	207,696	228,042	203,417
	保安職	217,077	195,372	203,478	-
	技能工・製造工	286,569	209,726	232,174	199,851
	運輸・機械運転職	287,662	232,588	242,949	230,000
	建設職	346,902	230,785	256,164	-
	労務職	244,598	206,153	215,116	191,522
合 計		290,007	223,665	239,959	206,746

* 求人賃金・求職者希望賃金は、ハローワークシステム(職業紹介)新規求人・新規求職から抽出。

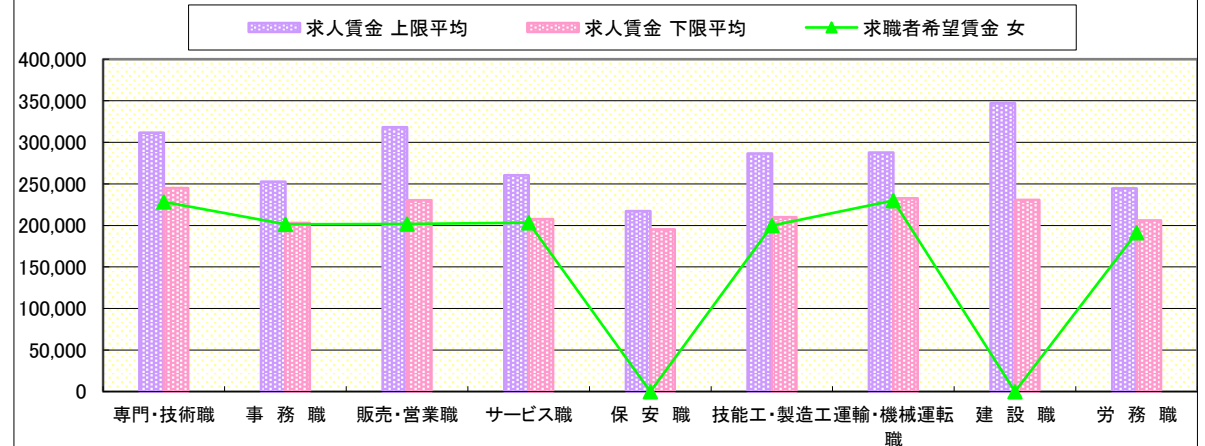
* 求人賃金については、男女不問である。

* 該当者が2人以下の欄は「-」で表記しています。

求人・求職者 賃金情報【男】



求人・求職者 賃金情報【女】

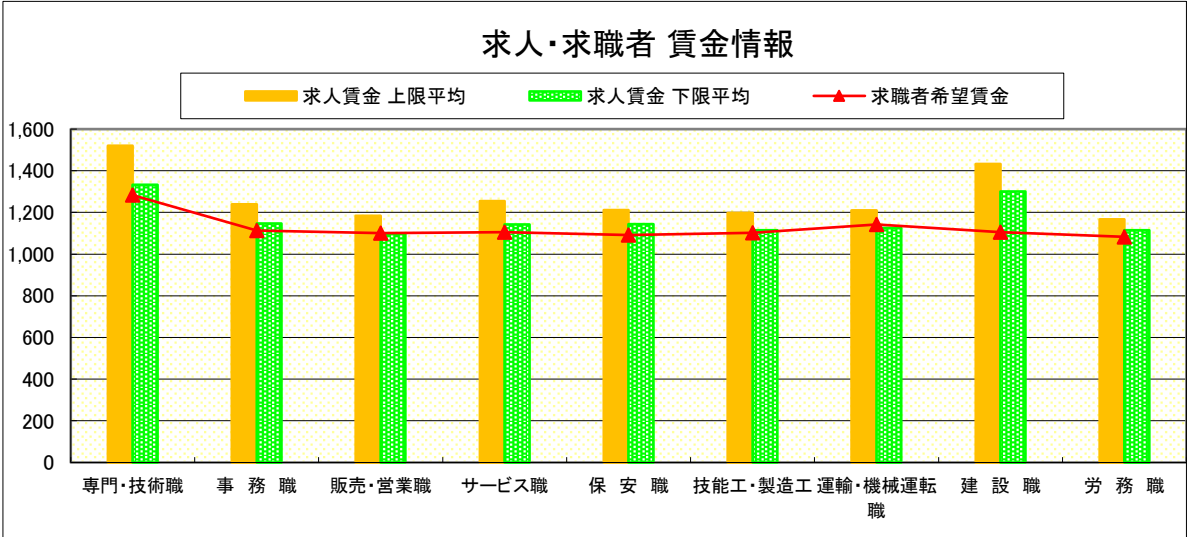


求人・求職者 賃金情報(パートタイム)【10月】

局 計

求人賃金・求職者希望賃金情報(常用) (単位:円)

		求人賃金		求職者希望賃金
		上限平均	下限平均	
職業別	専門・技術職	1,520	1,333	1,283
	事務職	1,239	1,147	1,113
	販売・営業職	1,183	1,096	1,101
	サービス職	1,254	1,142	1,105
	保安職	1,212	1,144	1,092
	技能工・製造工	1,198	1,114	1,102
	運輸・機械運転職	1,210	1,126	1,142
	建設職	1,433	1,300	1,106
	労務職	1,167	1,114	1,083
合 計		1,301	1,184	1,121



* 求人賃金・求職者希望賃金は、ハローワークシステム（職業紹介）新規求人・新規求職から抽出。

* 該当者が2人以下の欄は「-」で表記しています。

求人・求職者 賃金情報(フルタイム)【10月】

県 央 1 地 区 《宇都宮・鹿沼・日光》

求人賃金・求職者希望賃金情報(常用)

(単位:円)

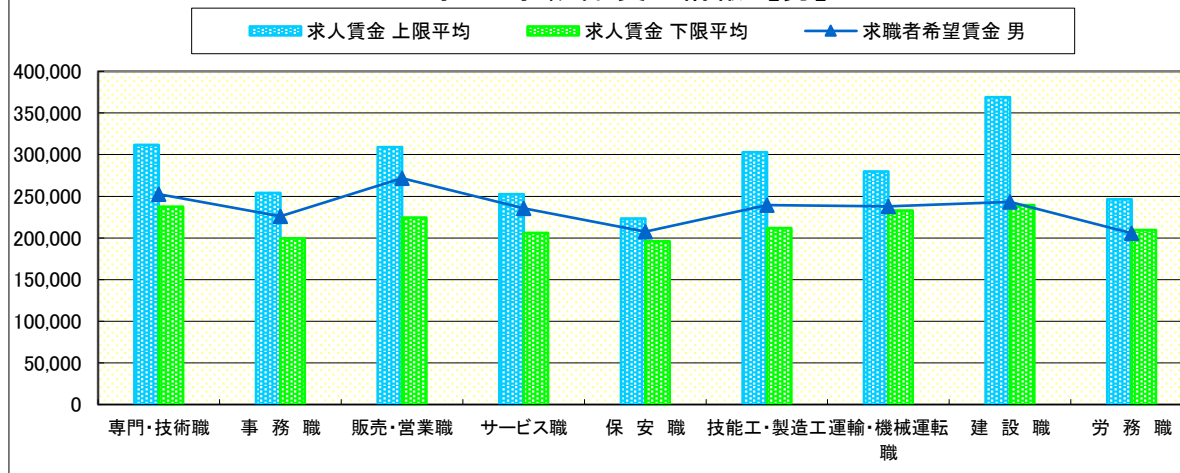
		求人賃金		求職者希望賃金	
		上限平均	下限平均	男	女
職 業 別	専門・技術職	311,840	237,434	252,452	231,746
	事 務 職	253,911	199,586	226,077	203,633
	販売・営業職	309,094	224,374	271,787	212,596
	サービス職	252,336	205,856	235,616	200,139
	保 安 職	223,399	196,078	207,500	-
	技能工・製造工	302,909	211,856	239,295	205,292
	運輸・機械運転職	279,939	232,834	237,774	230,000
	建 設 職	369,025	239,642	243,137	-
	労 務 職	246,420	209,530	205,657	206,468
合 計		291,032	222,205	239,767	211,283

* 求人賃金・求職者希望賃金は、ハローワークシステム
(職業紹介)新規求人・新規求職から抽出。

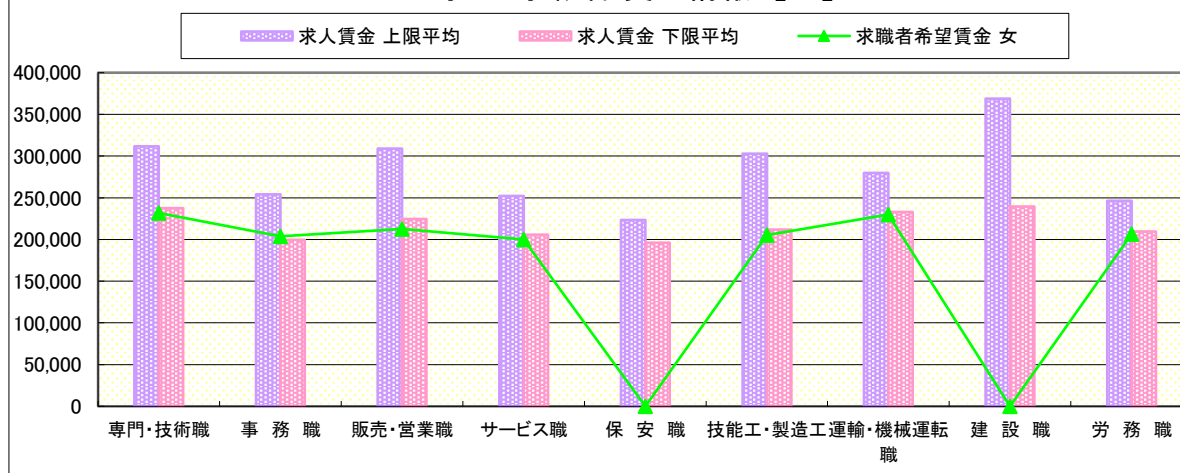
* 求人賃金については、男女不問である。

* 該当者が2人以下の欄は「-」で表記しています。

求人・求職者 賃金情報【男】



求人・求職者 賃金情報【女】



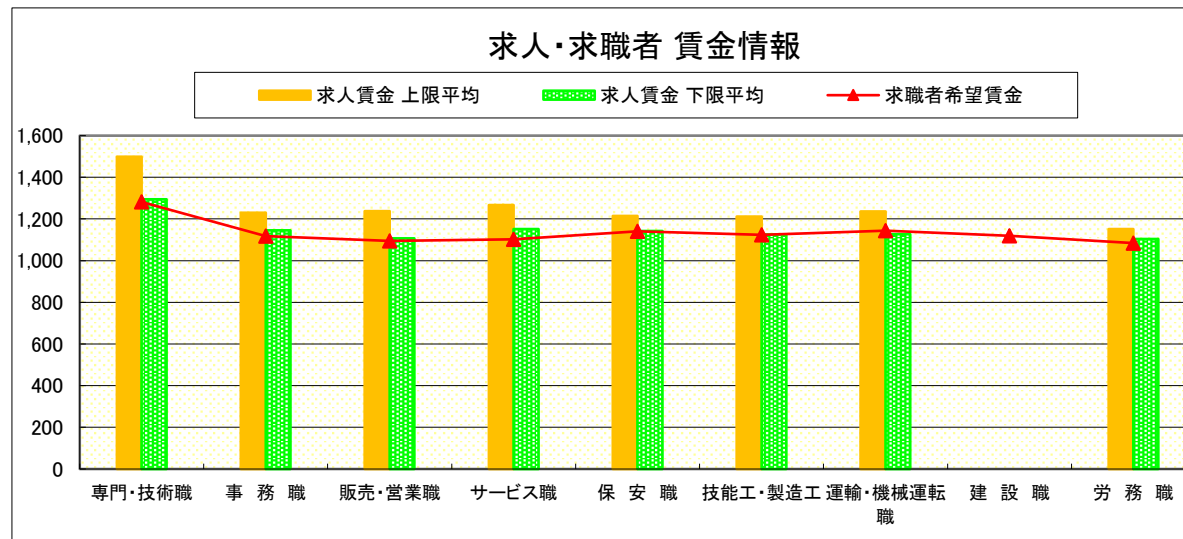
求人・求職者 賃金情報(パートタイム)【10月】

県 央 1 地 区 《宇都宮・鹿沼・日光》

求人賃金・求職者希望賃金情報(常用)

(単位:円)

		求人賃金		求職者希望賃金
		上限平均	下限平均	
職 業 別	専門・技術職	1,499	1,294	1,281
	事 務 職	1,230	1,146	1,118
	販売・営業職	1,238	1,108	1,094
	サービス職	1,267	1,152	1,102
	保 安 職	1,215	1,142	1,140
	技能工・製造工	1,211	1,125	1,124
	運輸・機械運転職	1,236	1,127	1,144
	建 設 職	-	-	1,120
	労 務 職	1,152	1,104	1,084
合 計		1,278	1,172	1,124



* 求人賃金・求職者希望賃金は、ハローワークシステム
(職業紹介)新規求人・新規求職から抽出。

* 該当者が2人以下の欄は「-」で表記しています。

求人・求職者 賃金情報(フルタイム)【10月】

県 央 2 地 区 《宇都宮・真岡》

求人賃金・求職者希望賃金情報(常用)

(単位:円)

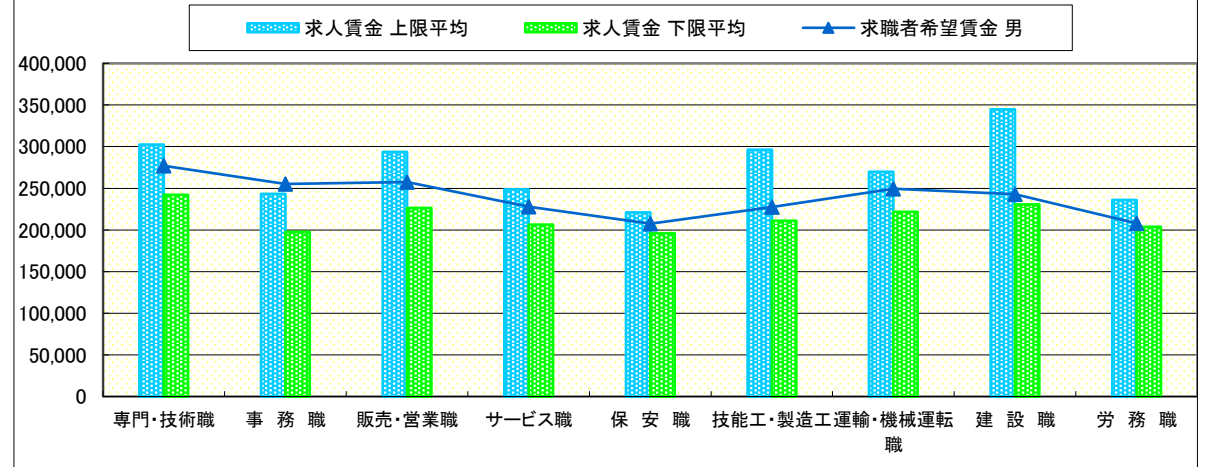
		求人賃金		求職者希望賃金	
		上限平均	下限平均	男	女
職 業 別	専門・技術職	302,422	242,273	277,012	221,923
	事 務 職	243,273	197,470	255,366	199,081
	販売・営業職	293,518	226,558	257,514	198,621
	サービス職	248,578	206,511	228,116	187,014
	保 安 職	221,200	195,839	207,500	-
	技能工・製造工	296,319	211,032	227,732	201,923
	運輸・機械運転職	269,752	221,669	249,481	230,000
	建 設 職	344,717	230,727	242,941	-
	労 務 職	236,045	203,633	207,814	195,278
合 計		282,065	223,120	238,902	202,732

* 求人賃金・求職者希望賃金は、ハローワークシステム
(職業紹介)新規求人・新規求職から抽出。

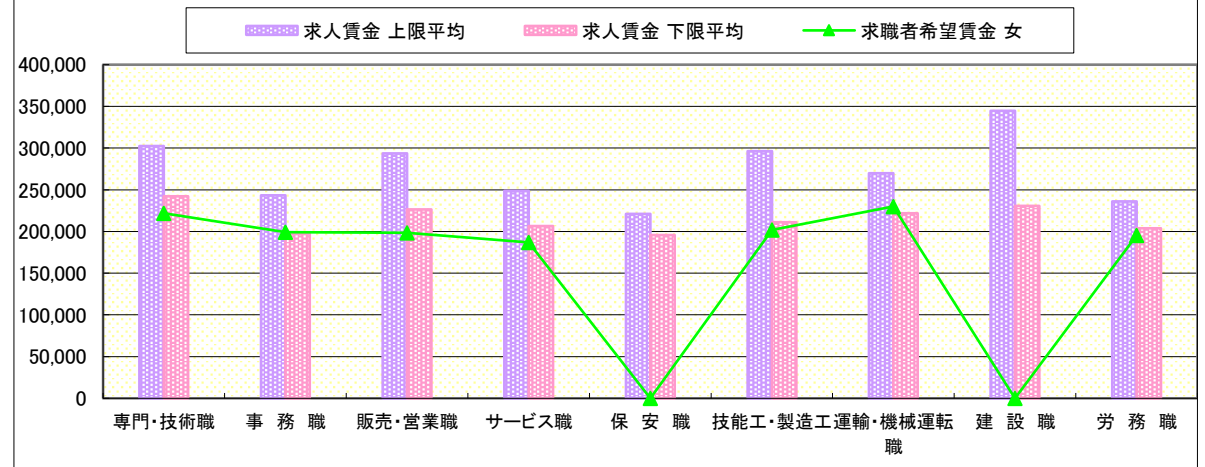
* 求人賃金については、男女不問である。

* 該当者が2人以下の欄は「-」で表記しています。

求人・求職者 賃金情報【男】



求人・求職者 賃金情報【女】



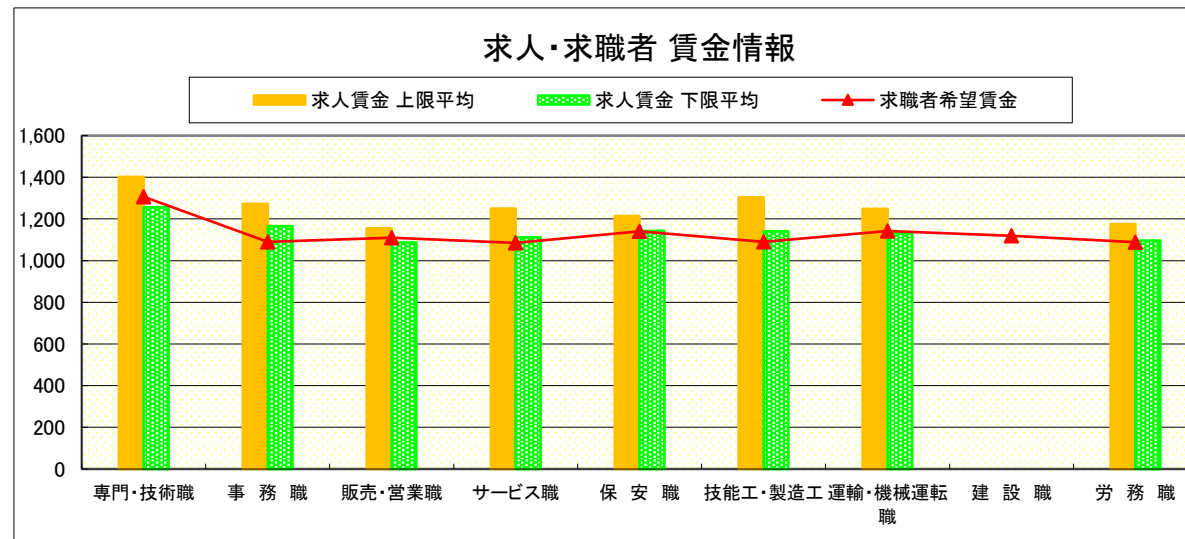
求人・求職者 賃金情報(パートタイム)【10月】

県 央 2 地 区 《宇都宮・真岡》

求人賃金・求職者希望賃金情報(常用)

(単位:円)

		求人賃金		求職者希望賃金
		上限平均	下限平均	
職 業 別	専門・技術職	1,402	1,256	1,307
	事 務 職	1,273	1,165	1,090
	販売・営業職	1,155	1,087	1,111
	サービス職	1,251	1,111	1,085
	保 安 職	1,215	1,142	1,140
	技能工・製造工	1,303	1,141	1,090
	運輸・機械運転職	1,248	1,131	1,143
	建 設 職	-	-	1,120
	労 務 職	1,177	1,096	1,089
合 計		1,271	1,156	1,116



* 求人賃金・求職者希望賃金は、ハローワークシステム
(職業紹介)新規求人・新規求職から抽出。

* 該当者が2人以下の欄は「-」で表記しています。

求人・求職者 賃金情報(フルタイム)【10月】

県央3地区 《宇都宮・那須烏山》

求人賃金・求職者希望賃金情報(常用)

(単位:円)

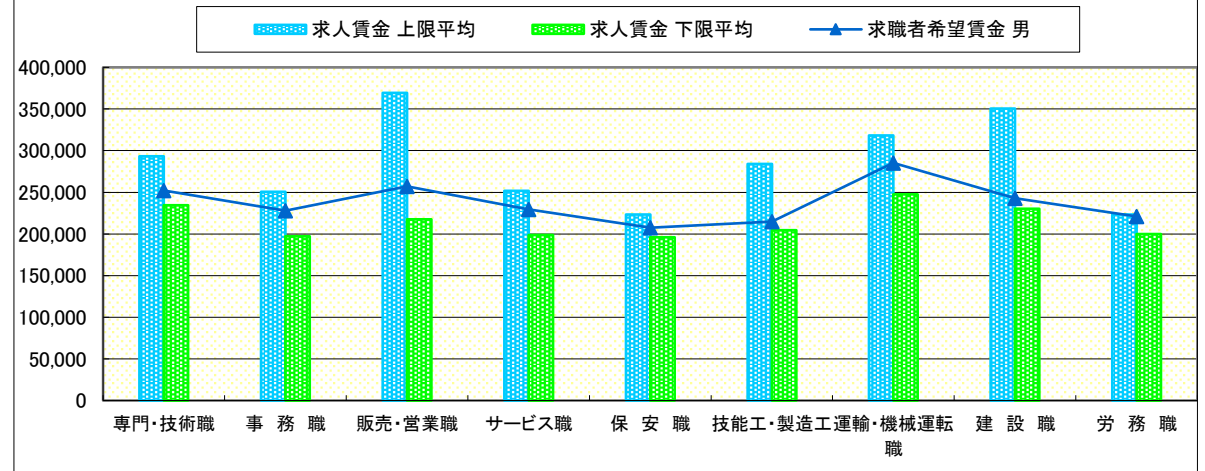
		求人賃金		求職者希望賃金	
		上限平均	下限平均	男	女
職業別	専門・技術職	293,162	234,316	252,012	230,000
	事務職	250,653	197,049	227,741	196,189
	販売・営業職	369,187	217,396	257,027	198,621
	サービス職	251,615	198,555	229,565	195,625
	保安職	223,399	196,078	207,500	-
	技能工・製造工	284,154	204,333	214,847	206,154
	運輸・機械運転職	318,080	247,600	285,315	230,000
	建設職	350,457	230,249	242,941	-
	労務職	223,221	199,914	220,910	188,611
合計		285,821	218,083	234,547	201,053

* 求人賃金・求職者希望賃金は、ハローワークシステム(職業紹介)新規求人・新規求職から抽出。

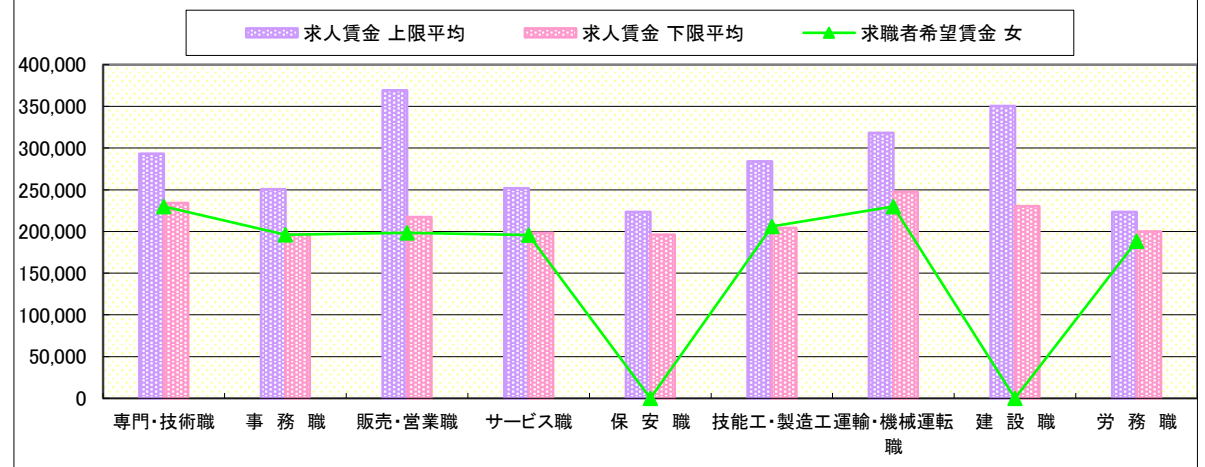
* 求人賃金については、男女不問である。

* 該当者が2人以下の欄は「-」で表記しています。

求人・求職者 賃金情報【男】



求人・求職者 賃金情報【女】



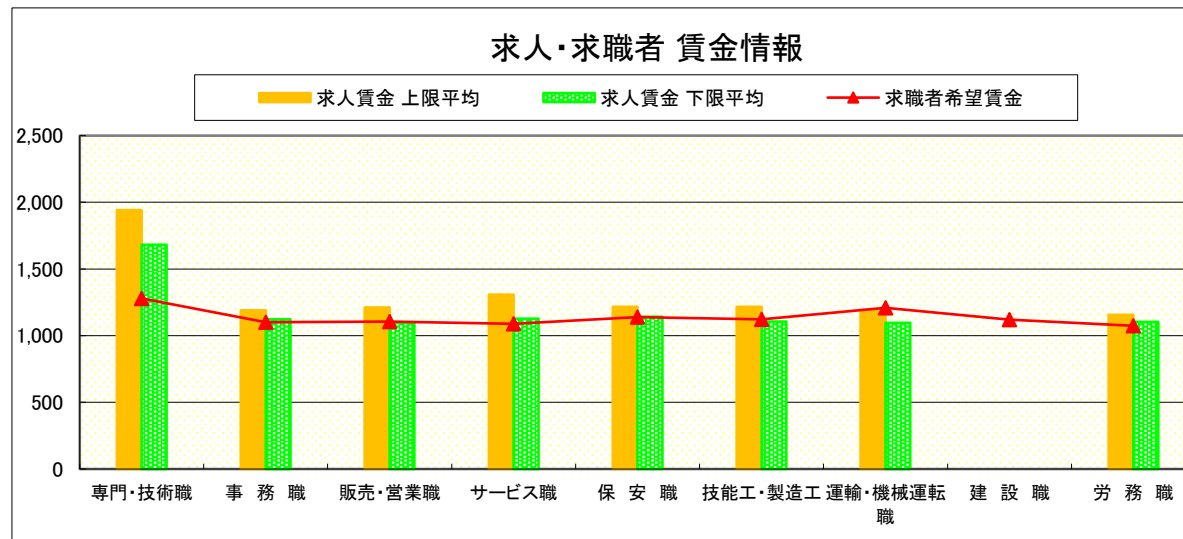
求人・求職者 賃金情報(パートタイム)【10月】

県 央 3 地 区 《宇都宮・那須烏山》

求人賃金・求職者希望賃金情報(常用)

(単位:円)

		求人賃金		求職者希望賃金
		上限平均	下限平均	
職 業 別	専門・技術職	1,942	1,681	1,279
	事 務 職	1,189	1,123	1,101
	販売・営業職	1,211	1,097	1,106
	サービス職	1,306	1,126	1,088
	保 安 職	1,215	1,142	1,140
	技能工・製造工	1,217	1,106	1,123
	運輸・機械運転職	1,193	1,097	1,209
	建 設 職	—	—	1,120
	労 務 職	1,157	1,104	1,074
合 計		1,286	1,169	1,102



* 求人賃金・求職者希望賃金は、ハローワークシステム
(職業紹介)新規求人・新規求職から抽出。

* 該当者が2人以下の欄は「-」で表記しています。

求人・求職者 賃金情報(フルタイム)【10月】

県南1地区 《小山・栃木》

求人賃金・求職者希望賃金情報(常用)

(単位:円)

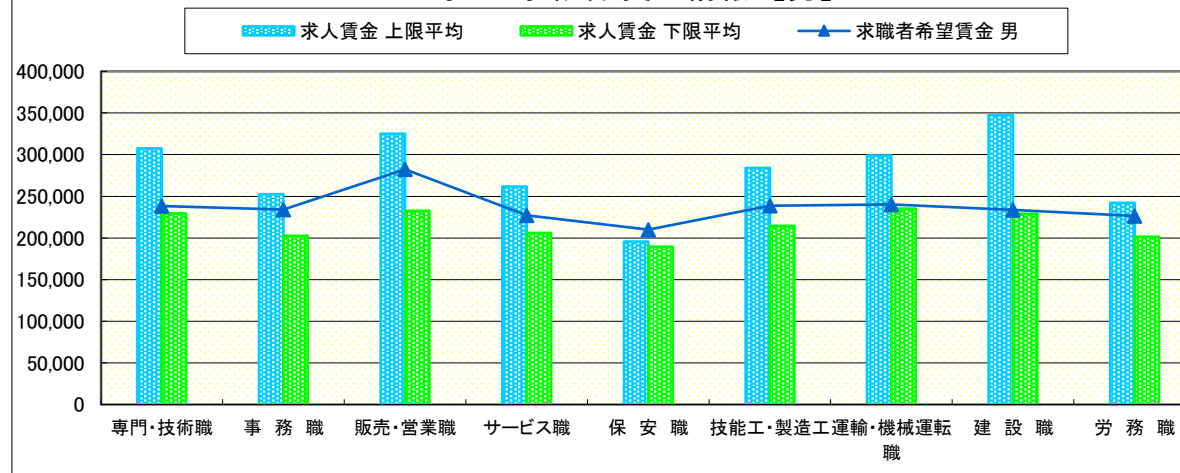
		求人賃金		求職者希望賃金	
		上限平均	下限平均	男	女
職業別	専門・技術職	307,424	229,304	238,232	230,433
	事務職	252,424	202,440	233,898	204,471
	販売・営業職	325,037	232,480	282,334	201,818
	サービス職	261,759	206,099	227,273	213,333
	保安職	195,621	189,477	210,000	-
	技能工・製造工	283,985	214,583	238,757	210,875
	運輸・機械運転職	298,905	235,190	240,125	-
	建設職	347,603	228,986	233,834	-
	労務職	242,019	201,344	226,541	198,334
合 計		291,348	219,473	239,626	210,532

* 求人賃金・求職者希望賃金は、ハローワークシステム(職業紹介)新規求人・新規求職から抽出。

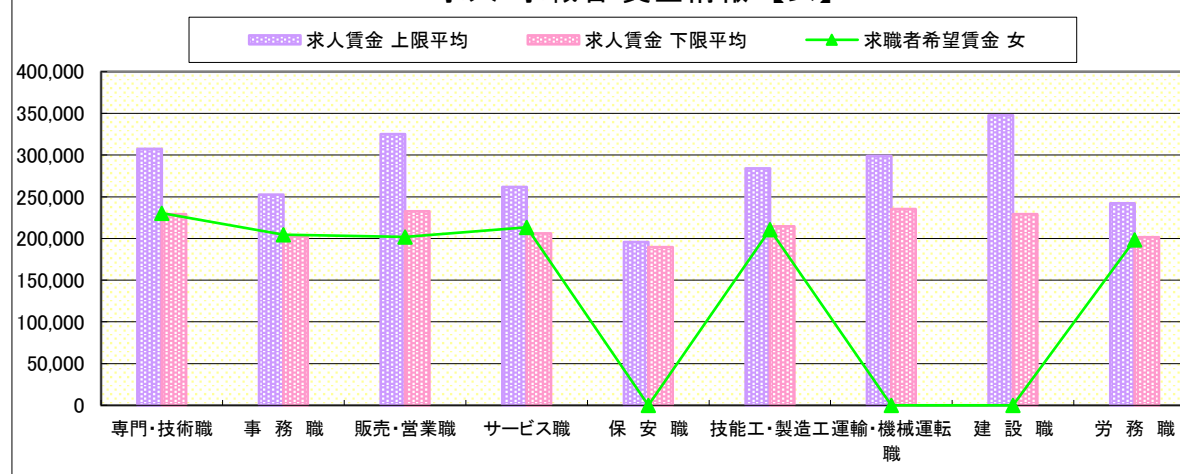
* 求人賃金については、男女不問である。

* 該当者が2人以下の欄は「-」で表記しています。

求人・求職者 賃金情報【男】



求人・求職者 賃金情報【女】



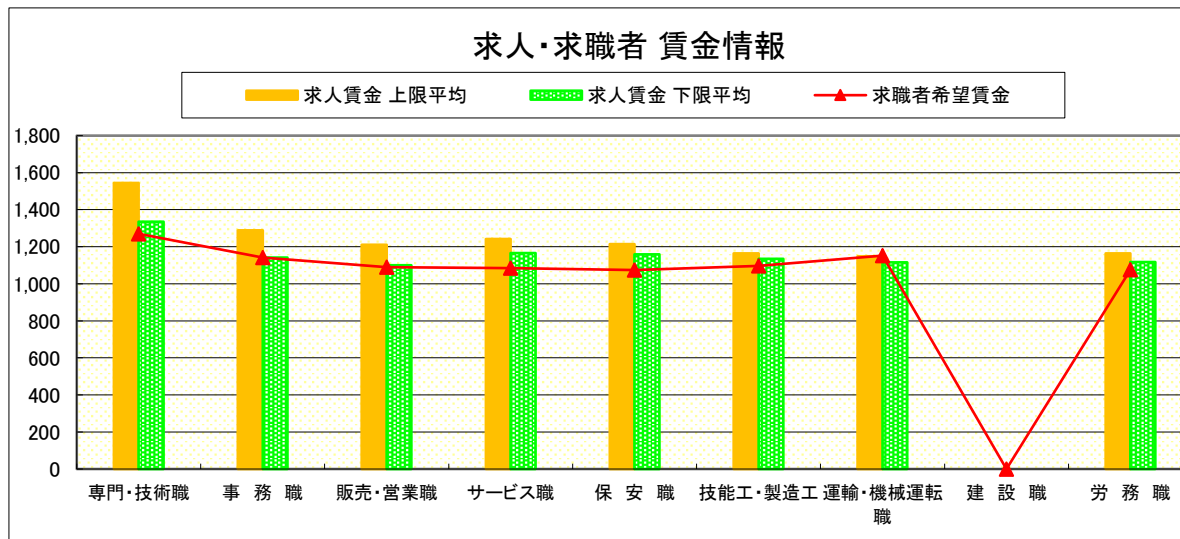
求人・求職者 賃金情報(パートタイム)【10月】

県南1地区 《小山・栃木》

求人賃金・求職者希望賃金情報(常用)

(単位:円)

		求人賃金		求職者希望賃金
		上限平均	下限平均	
職業別	専門・技術職	1,545	1,336	1,270
	事務職	1,289	1,141	1,142
	販売・営業職	1,210	1,101	1,090
	サービス職	1,241	1,166	1,084
	保安職	1,214	1,159	1,074
	技能工・製造工	1,164	1,134	1,097
	運輸・機械運転職	1,148	1,115	1,153
	建設職	-	-	-
	労務職	1,165	1,117	1,077
合 計		1,286	1,184	1,127



* 求人賃金・求職者希望賃金は、ハローワークシステム(職業紹介)新規求人・新規求職から抽出。

* 該当者が2人以下の欄は「-」で表記しています。

求人・求職者 賃金情報(フルタイム)【10月】

県南2地区《足利・佐野》

求人賃金・求職者希望賃金情報(常用)

(単位:円)

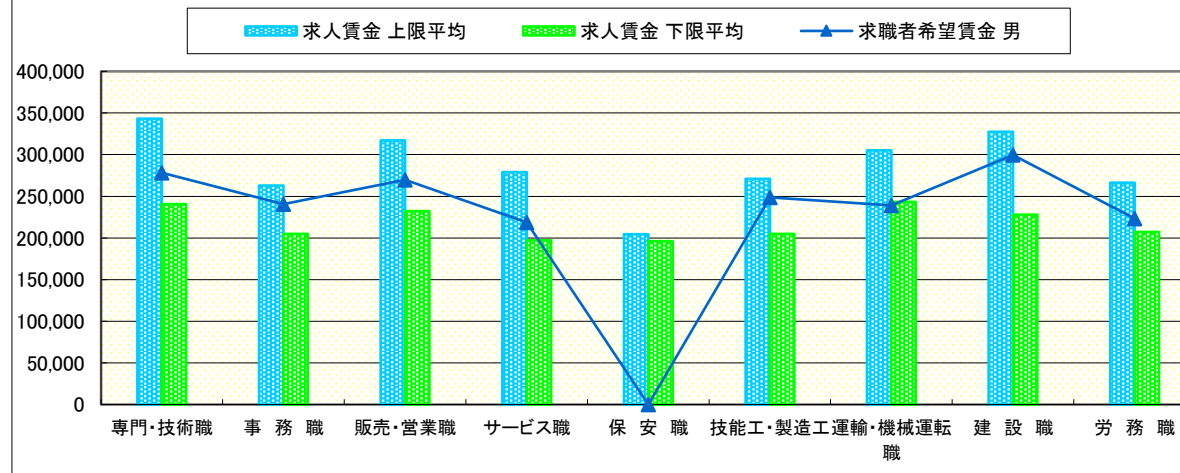
		求人賃金		求職者希望賃金	
		上限平均	下限平均	男	女
職業別	専門・技術職	343,308	240,739	278,290	226,826
	事務職	262,909	204,828	240,625	199,962
	販売・営業職	317,004	232,255	270,000	210,000
	サービス職	279,071	197,103	218,667	217,000
	保安職	204,619	196,115	-	-
	技能工・製造工	271,096	204,861	248,784	205,417
	運輸・機械運転職	305,091	243,468	239,000	-
	建設職	327,607	227,891	299,643	-
	労務職	266,373	207,208	223,298	191,250
合計		296,587	218,914	248,115	209,661

* 求人賃金・求職者希望賃金は、ハローワークシステム(職業紹介)新規求人・新規求職から抽出。

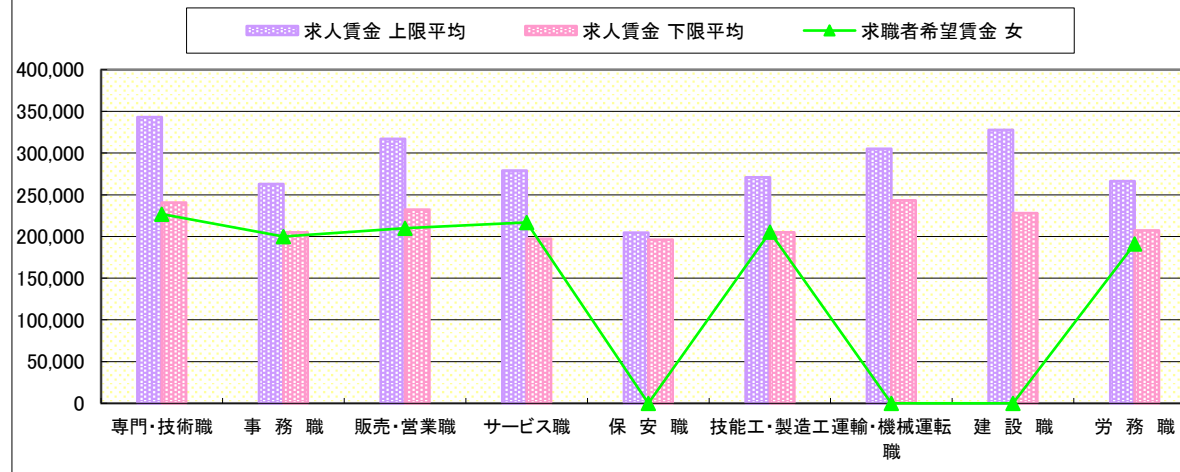
* 求人賃金については、男女不問である。

* 該当者が2人以下の欄は「-」で表記しています。

求人・求職者 賃金情報【男】



求人・求職者 賃金情報【女】



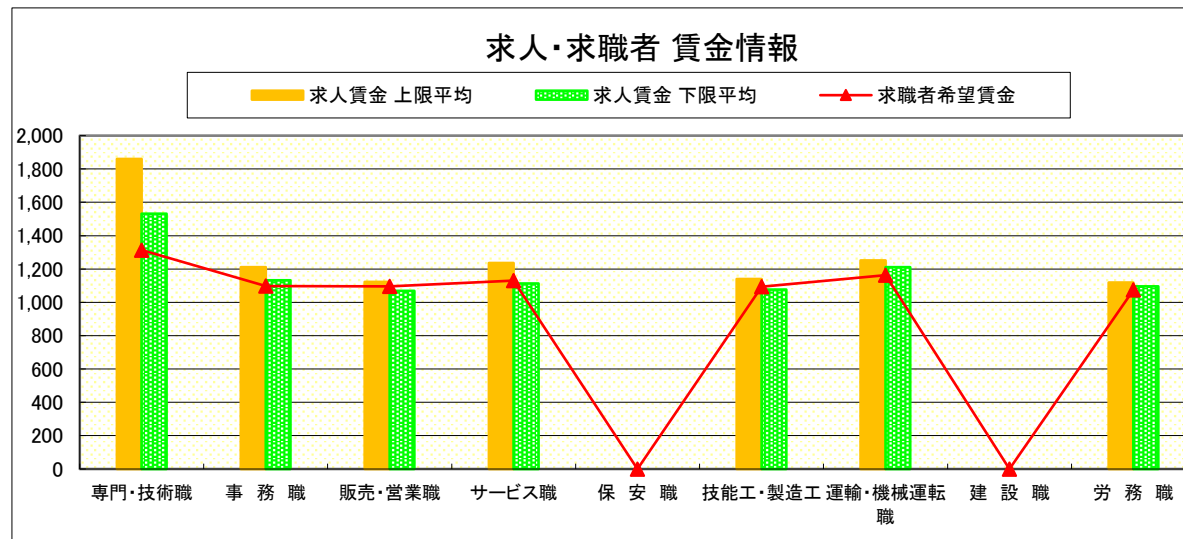
求人・求職者 賃金情報(パートタイム)【10月】

県南2地区《足利・佐野》

求人賃金・求職者希望賃金情報(常用)

(単位:円)

		求人賃金		求職者希望賃金	
		上限平均	下限平均		
職業別	専門・技術職	1,861	1,533		1,314
	事務職	1,211	1,133	-	1,099
	販売・営業職	1,123	1,068	-	1,097
	サービス職	1,236	1,114	-	1,131
	保安職	-	-	-	-
	技能工・製造工	1,141	1,077	-	1,094
	運輸・機械運転職	1,252	1,210	-	1,163
	建設職	-	-	-	-
	労務職	1,119	1,097	-	1,075
合計		1,379	1,232	-	1,122



* 求人賃金・求職者希望賃金は、ハローワークシステム(職業紹介)新規求人・新規求職から抽出。

* 該当者が2人以下の欄は「-」で表記しています。

求人・求職者 賃金情報(フルタイム)【10月】

県 北

《大田原・矢板・黒磯》

求人賃金・求職者希望賃金情報(常用)

(単位:円)

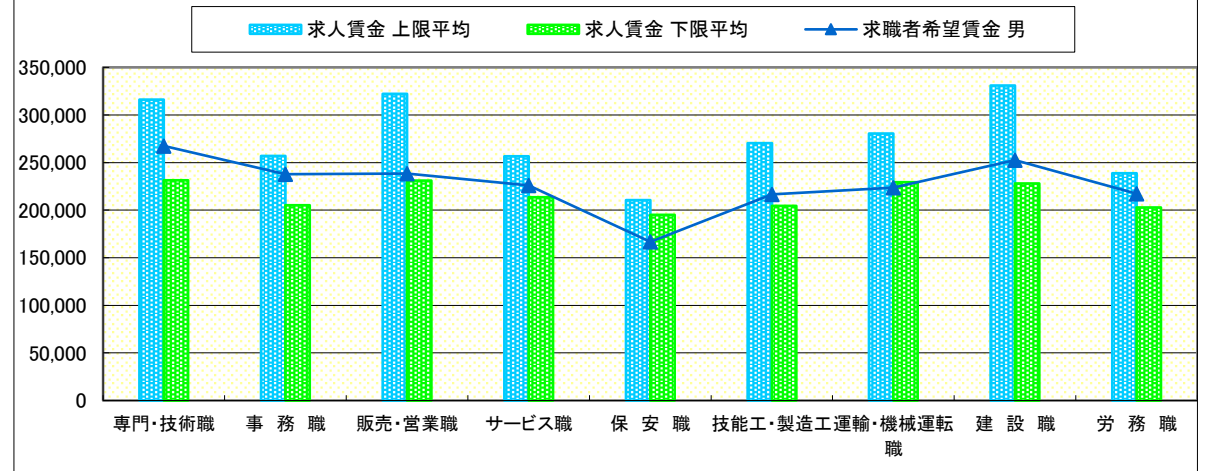
		求人賃金		求職者希望賃金	
		上限平均	下限平均	男	女
職業別	専門・技術職	316,260	231,511	267,479	221,759
	事務職	256,874	205,305	237,616	195,191
	販売・営業職	322,306	230,963	238,571	196,191
	サービス職	256,659	213,426	226,131	199,881
	保安職	210,584	195,140	166,667	-
	技能工・製造工	270,255	204,358	216,652	183,308
	運輸・機械運転職	280,596	229,249	223,777	-
	建設職	330,960	228,142	252,727	-
	労務職	238,758	202,647	217,354	177,500
合 計		286,280	218,749	233,150	197,778

* 求人賃金・求職者希望賃金は、ハローワークシステム(職業紹介)新規求人・新規求職から抽出。

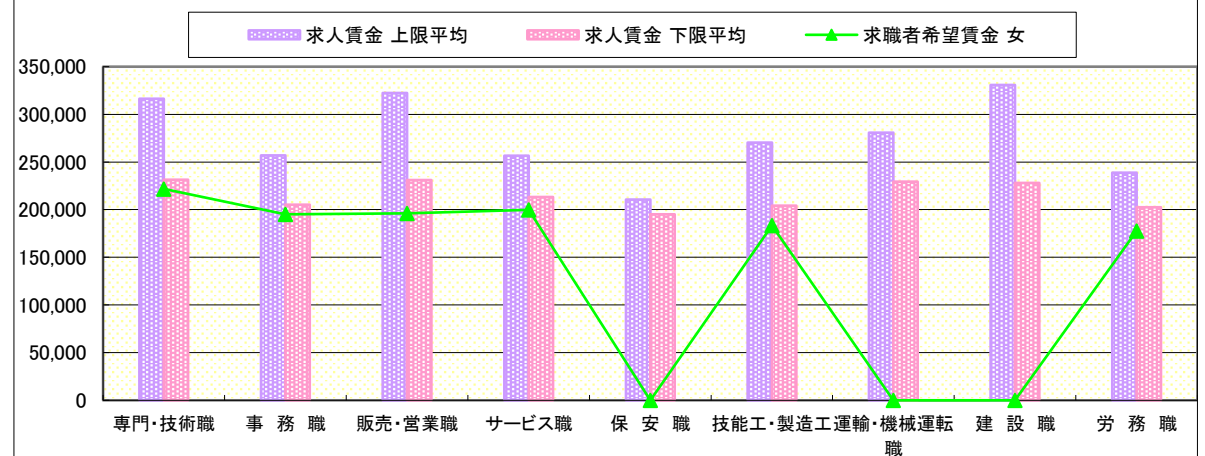
* 求人賃金については、男女不問である。

* 該当者が2人以下の欄は「-」で表記しています。

求人・求職者 賃金情報【男】



求人・求職者 賃金情報【女】

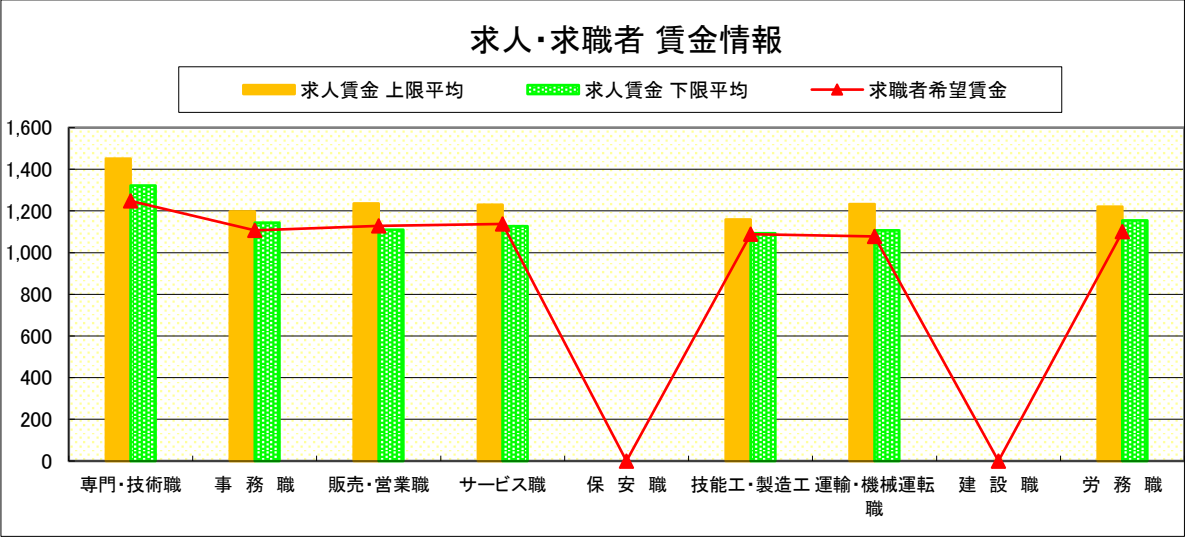


求人・求職者 賃金情報(パートタイム)【10月】

県 北 《大田原・矢板・黒磯》

求人賃金・求職者希望賃金情報(常用) (単位:円)

		求人賃金		求職者希望賃金
		上限平均	下限平均	
職業別	専門・技術職	1,451	1,323	1,248
	事務職	1,197	1,143	1,107
	販売・営業職	1,235	1,111	1,129
	サービス職	1,230	1,126	1,137
	保安職	-	-	-
	技能工・製造工	1,160	1,093	1,088
	運輸・機械運転職	1,234	1,107	1,077
	建設職	-	-	-
	労務職	1,220	1,155	1,100
合計		1,254	1,162	1,111



* 求人賃金・求職者希望賃金は、ハローワークシステム
(職業紹介)新規求人・新規求職から抽出。

* 該当者が2人以下の欄は「-」で表記しています。

求人・求職者 賃金情報(フルタイム)【10月】

県 央

《宇都宮・那須烏山・鹿沼・真岡・日光》

求人賃金・求職者希望賃金情報(常用)

(単位:円)

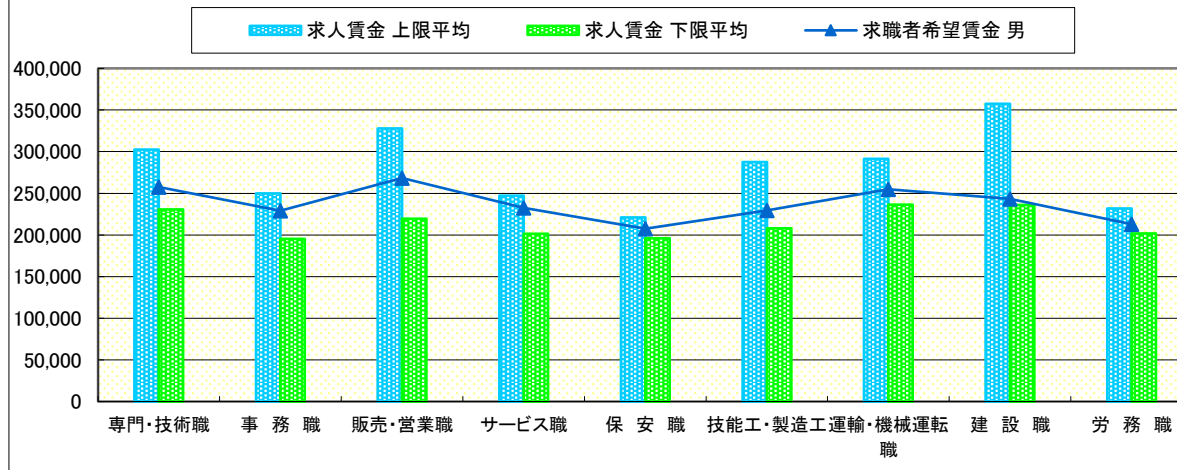
		求人賃金		求職者希望賃金	
		上限平均	下限平均	男	女
職業別	専門・技術職	302,422	230,522	257,471	227,271
	事務職	249,643	195,234	229,096	198,670
	販売・営業職	327,760	219,432	268,340	212,596
	サービス職	247,127	201,279	232,633	194,639
	保安職	221,200	195,839	207,500	-
	技能工・製造工	287,499	208,027	229,654	203,392
	運輸・機械運転職	291,253	236,369	254,998	230,000
	建設職	357,263	236,121	243,137	-
	労務職	231,622	201,755	212,823	191,567
合 計		285,666	216,963	235,793	204,284

* 求人賃金・求職者希望賃金は、ハローワークシステム(職業紹介)新規求人・新規求職から抽出。

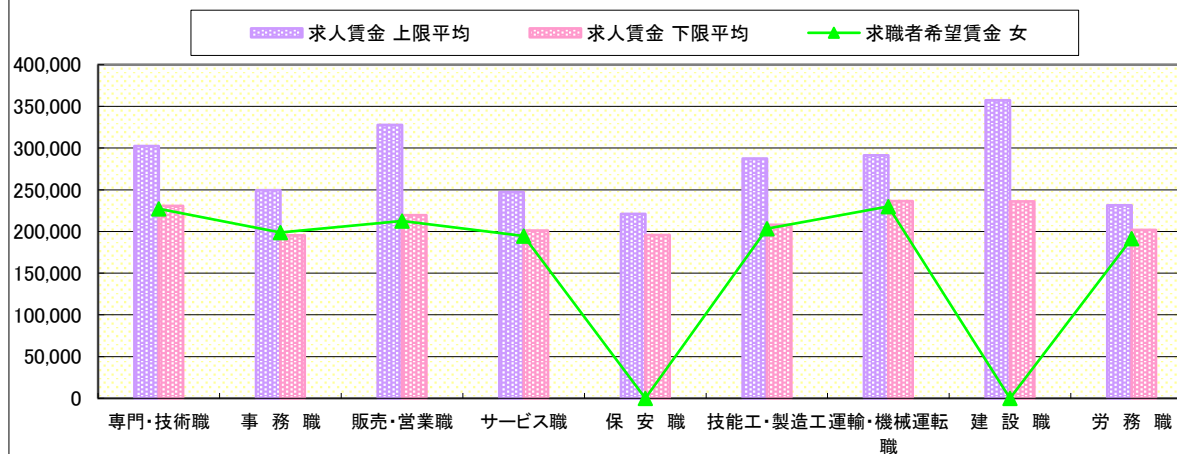
* 求人賃金については、男女不問である。

* 該当者が2人以下の欄は「-」で表記しています。

求人・求職者 賃金情報【男】



求人・求職者 賃金情報【女】

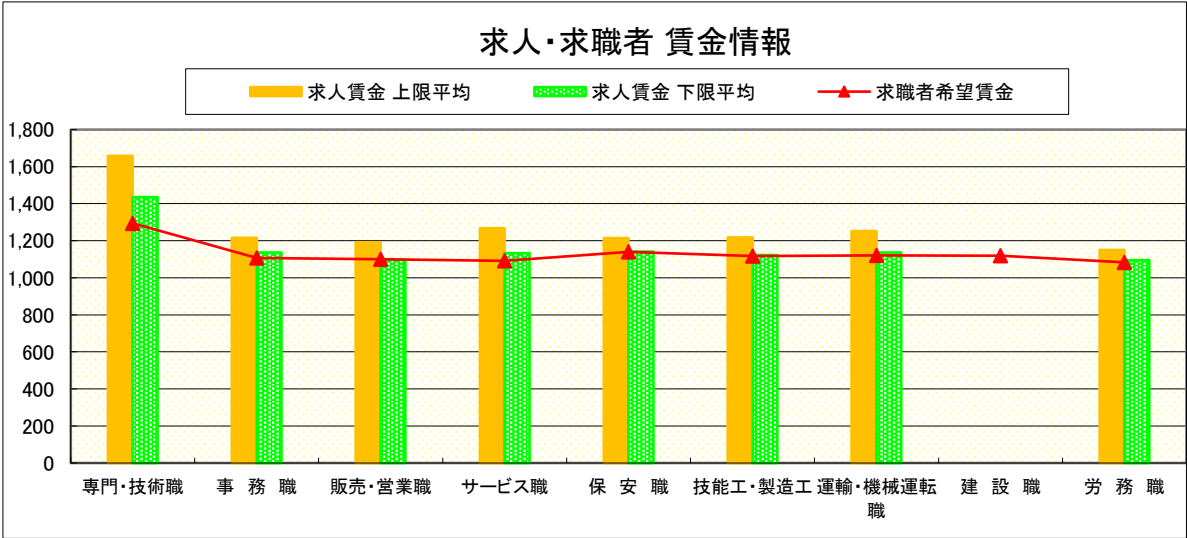


求人・求職者 賃金情報(パートタイム)【10月】

県 央 《宇都宮・那須烏山・鹿沼・真岡・日光》

求人賃金・求職者希望賃金情報(常用) (単位:円)

		求人賃金		求職者希望賃金
		上限平均	下限平均	
職業別	専門・技術職	1,658	1,436	1,295
	事務職	1,216	1,136	1,107
	販売・営業職	1,191	1,097	1,100
	サービス職	1,268	1,133	1,091
	保安職	1,215	1,142	1,140
	技能工・製造工	1,217	1,123	1,118
	運輸・機械運転職	1,253	1,137	1,122
	建設職	-	-	1,120
	労務職	1,151	1,095	1,084
合計		1,260	1,157	1,113



* 求人賃金・求職者希望賃金は、ハローワークシステム(職業紹介)新規求人・新規求職から抽出。

* 該当者が2人以下の欄は「-」で表記しています。

求人・求職者 賃金情報(フルタイム)【10月】

県 南

《栃木・佐野・足利・小山》

求人賃金・求職者希望賃金情報(常用)

(単位:円)

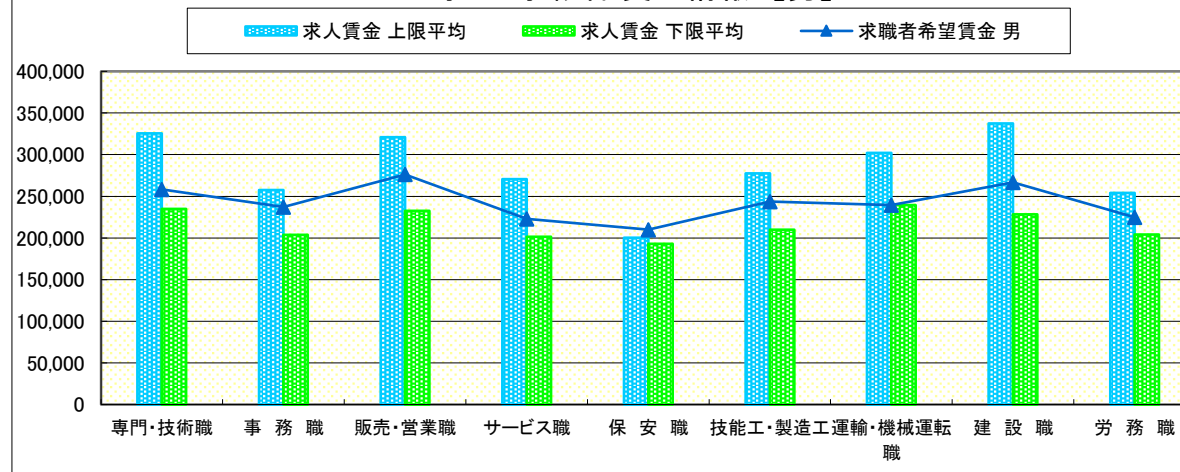
		求人賃金		求職者希望賃金	
		上限平均	下限平均	男	女
職業別	専門・技術職	325,366	235,022	258,261	228,629
	事務職	257,666	203,634	237,262	202,216
	販売・営業職	321,020	232,368	276,167	207,273
	サービス職	270,415	201,601	222,970	215,167
	保安職	200,120	192,796	210,000	-
	技能工・製造工	277,540	209,722	243,771	208,146
	運輸・機械運転職	301,998	239,329	239,563	-
	建設職	337,605	228,438	266,738	-
	労務職	254,196	204,276	224,919	195,972
合 計		293,967	219,194	243,870	210,096

* 求人賃金・求職者希望賃金は、ハローワークシステム(職業紹介)新規求人・新規求職から抽出。

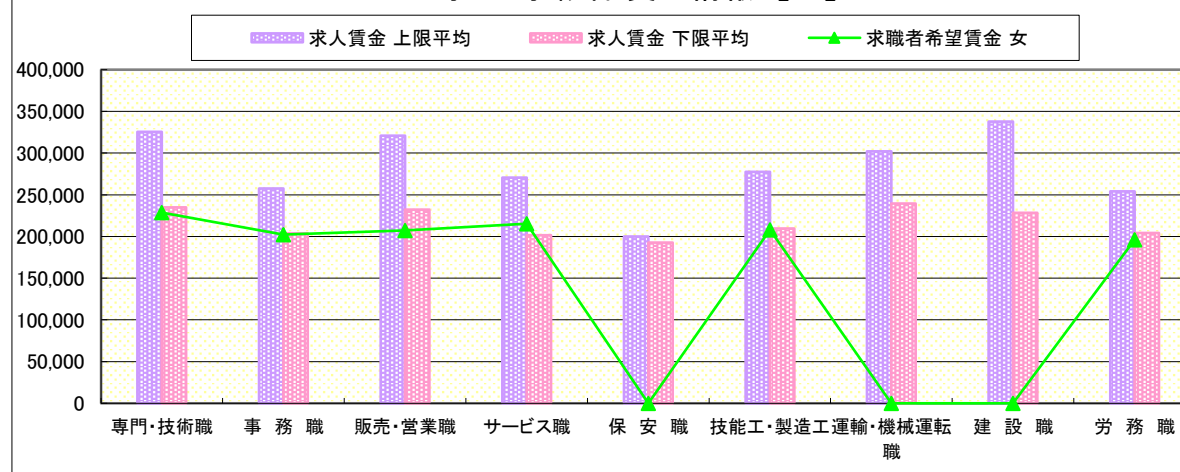
* 求人賃金については、男女不問である。

* 該当者が2人以下の欄は「-」で表記しています。

求人・求職者 賃金情報【男】



求人・求職者 賃金情報【女】



求人・求職者 賃金情報(パートタイム)【10月】

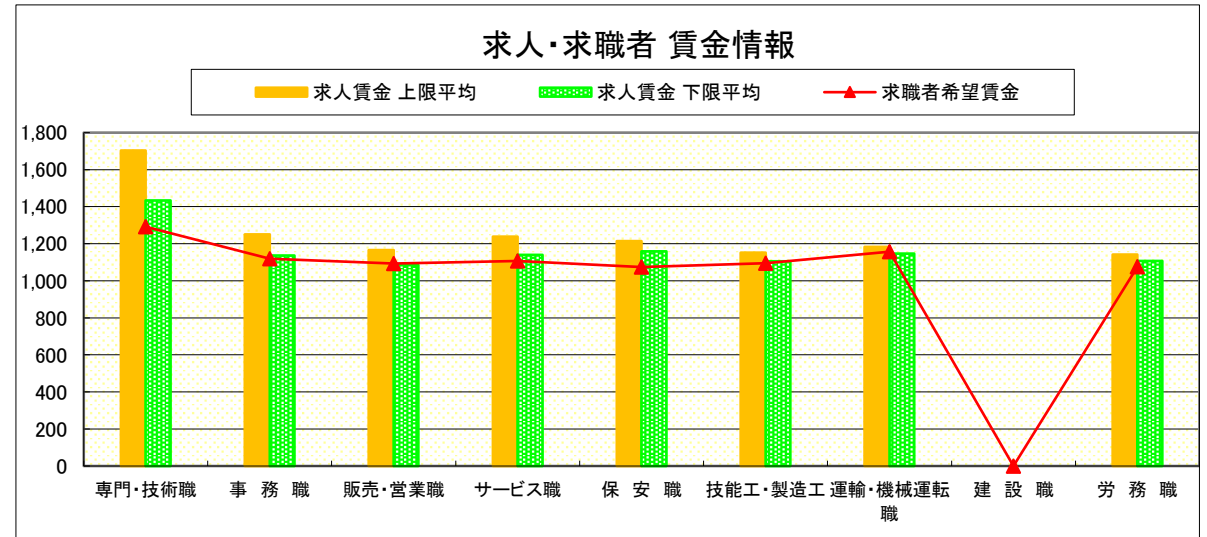
県 南

《栃木・佐野・足利・小山》

求人賃金・求職者希望賃金情報(常用)

(単位:円)

		求人賃金		求職者希望賃金
		上限平均	下限平均	
職 業 別	専門・技術職	1,703	1,434	1,292
	事 務 職	1,250	1,137	1,120
	販売・営業職	1,167	1,085	1,093
	サービス職	1,238	1,140	1,107
	保 安 職	1,214	1,159	1,074
	技能工・製造工	1,152	1,106	1,095
	運輸・機械運転職	1,183	1,147	1,158
	建 設 職	-	-	-
	労 務 職	1,142	1,107	1,076
合 計		1,332	1,208	1,124



* 求人賃金・求職者希望賃金は、ハローワークシステム
(職業紹介)新規求人・新規求職から抽出。

* 該当者が2人以下の欄は「-」で表記しています。

求人・求職者 賃金情報(フルタイム)【10月】

宇 都 宮

求人賃金・求職者希望賃金情報(常用)

(単位:円)

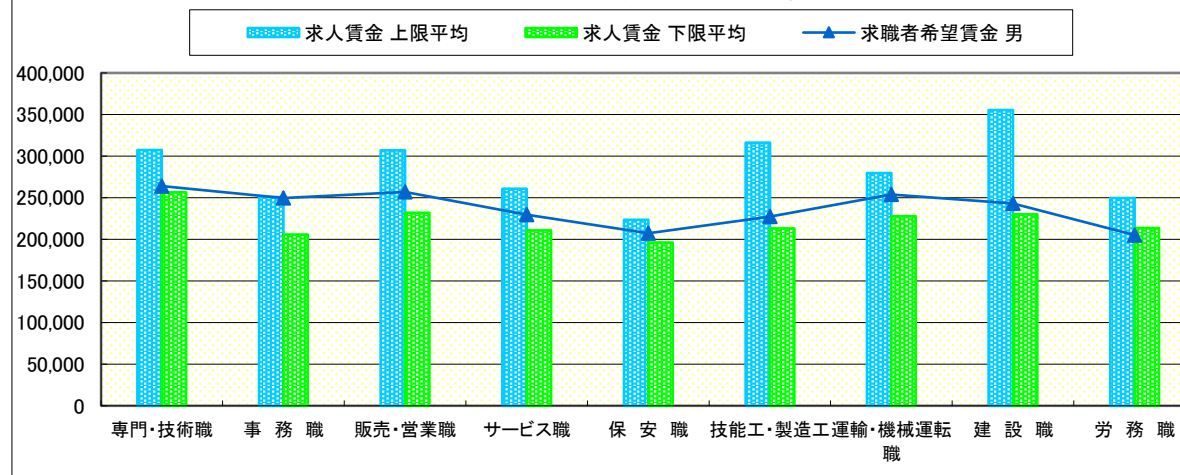
		求人賃金		求職者希望賃金	
		上限平均	下限平均	男	女
職 業 別	専門・技術職	307,290	256,436	264,023	230,000
	事 務 職	250,683	205,813	249,481	204,044
	販売・営業職	306,944	231,934	257,027	198,621
	サービス職	260,879	210,650	229,565	196,250
	保 安 職	223,399	196,078	207,500	-
	技能工・製造工	316,089	213,081	227,386	206,154
	運輸・機械運転職	279,608	227,596	253,962	230,000
	建 設 職	355,554	230,137	242,941	-
	労 務 職	249,841	213,453	205,152	207,222
合 計		290,268	232,103	243,618	210,000

* 求人賃金・求職者希望賃金は、ハローワークシステム(職業紹介)新規求人・新規求職から抽出。

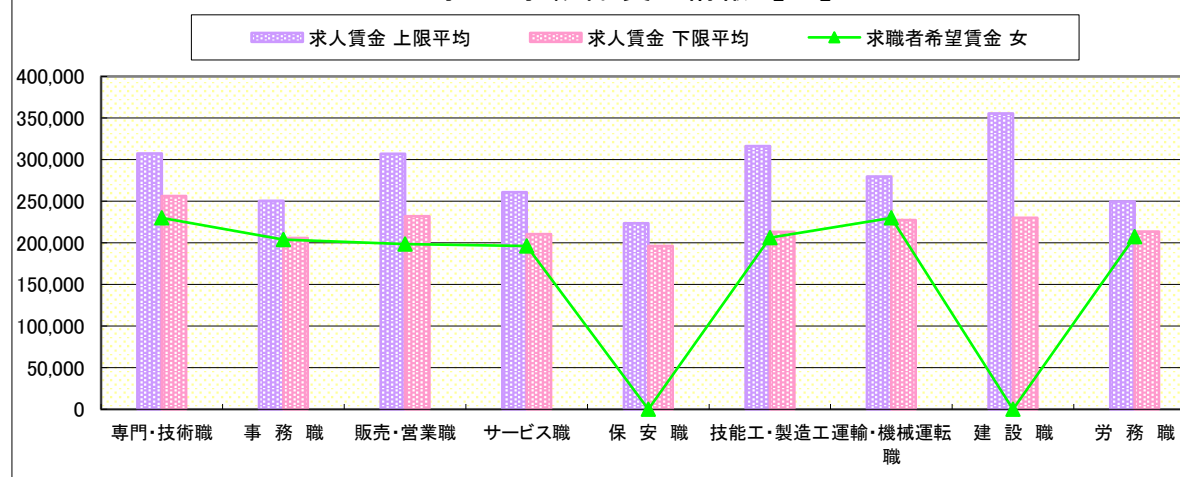
* 求人賃金については、男女不問である。

* 該当者が2人以下の欄は「-」で表記しています。

求人・求職者 賃金情報【男】



求人・求職者 賃金情報【女】



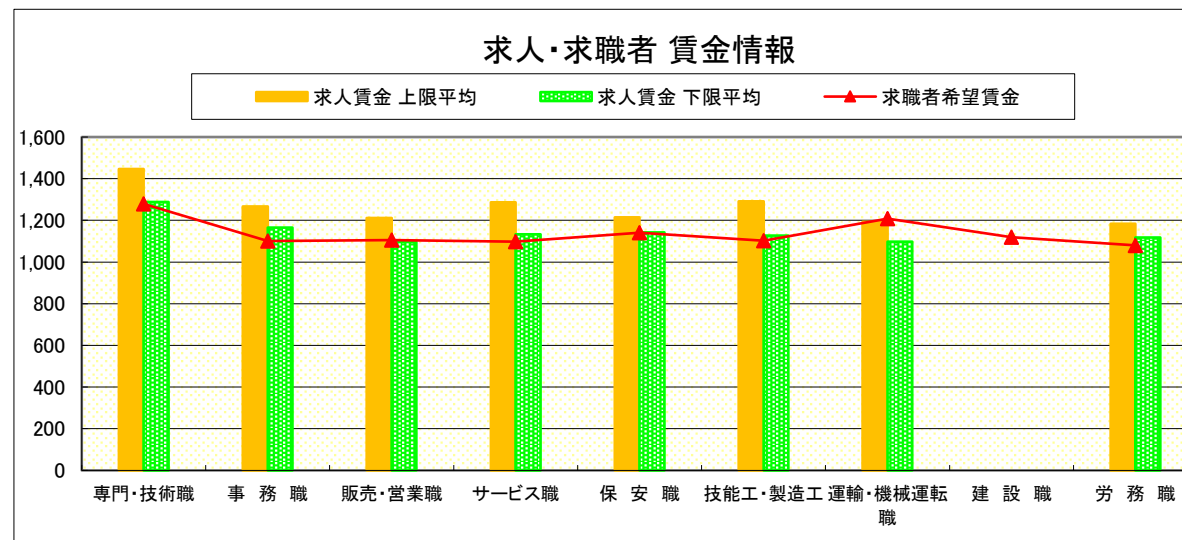
求人・求職者 賃金情報(パートタイム)【10月】

宇 都 宮

求人賃金・求職者希望賃金情報(常用)

(単位:円)

		求人賃金		求職者希望賃金
		上限平均	下限平均	
職 業 別	専門・技術職	1,447	1,288	1,279
	事 務 職	1,266	1,166	1,101
	販売・営業職	1,211	1,097	1,106
	サービス職	1,287	1,133	1,098
	保 安 職	1,215	1,142	1,140
	技能工・製造工	1,292	1,127	1,103
	運輸・機械運転職	1,193	1,097	1,209
	建 設 職	-	-	1,120
	労 務 職	1,184	1,118	1,080
合 計		1,324	1,189	1,122



* 求人賃金・求職者希望賃金は、ハローワークシステム
(職業紹介)新規求人・新規求職から抽出。

* 該当者が2人以下の欄は「-」で表記しています。

求人・求職者 賃金情報(フルタイム)【10月】

那 須 烏 山

求人賃金・求職者希望賃金情報(常用)

(単位:円)

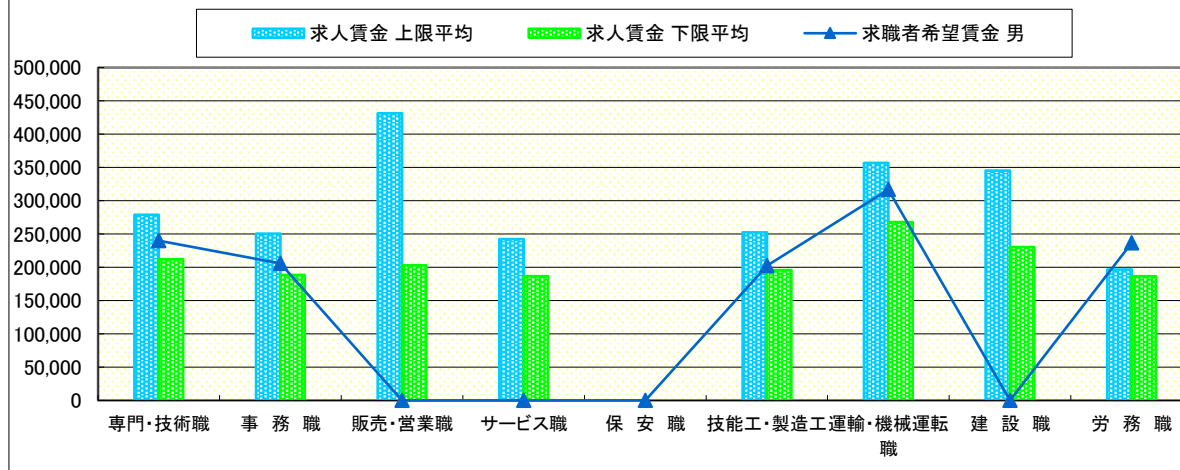
		求人賃金		求職者希望賃金	
		上限平均	下限平均	男	女
職 業 別	専門・技術職	279,034	212,196	240,000	-
	事 務 職	250,622	188,284	206,000	188,333
	販売・営業職	431,429	202,857	-	-
	サービス職	242,351	186,459	-	195,000
	保 安 職	-	-	-	-
	技能工・製造工	252,219	195,584	202,308	-
	運輸・機械運転職	356,552	267,604	316,667	-
	建 設 職	345,360	230,360	-	-
	労 務 職	196,600	186,375	236,667	170,000
合 計		281,374	204,063	225,476	192,105

* 求人賃金・求職者希望賃金は、ハローワークシステム(職業紹介)新規求人・新規求職者から抽出。

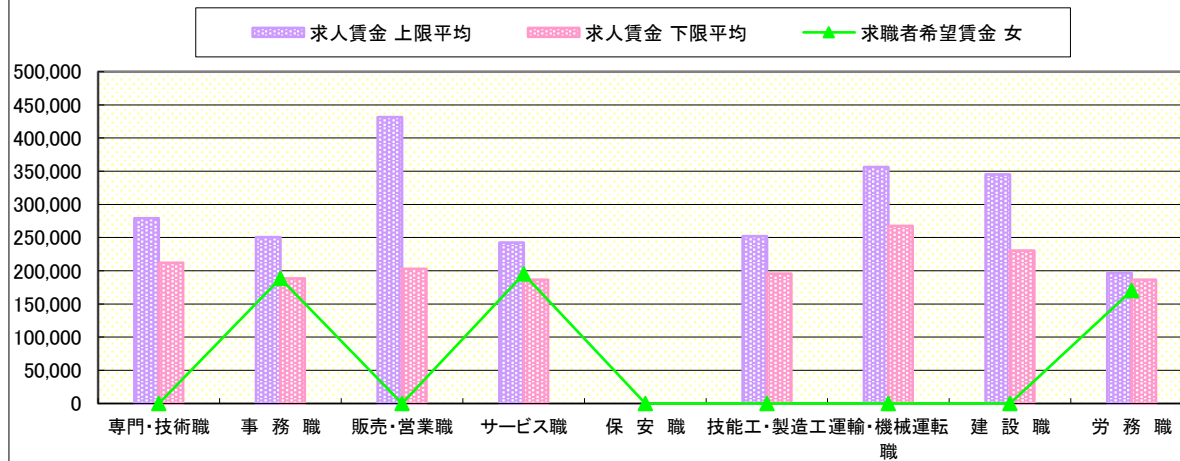
* 求人賃金については、男女不問である。

* 該当者が2人以下の欄は「-」で表記しています。

求人・求職者 賃金情報【男】



求人・求職者 賃金情報【女】



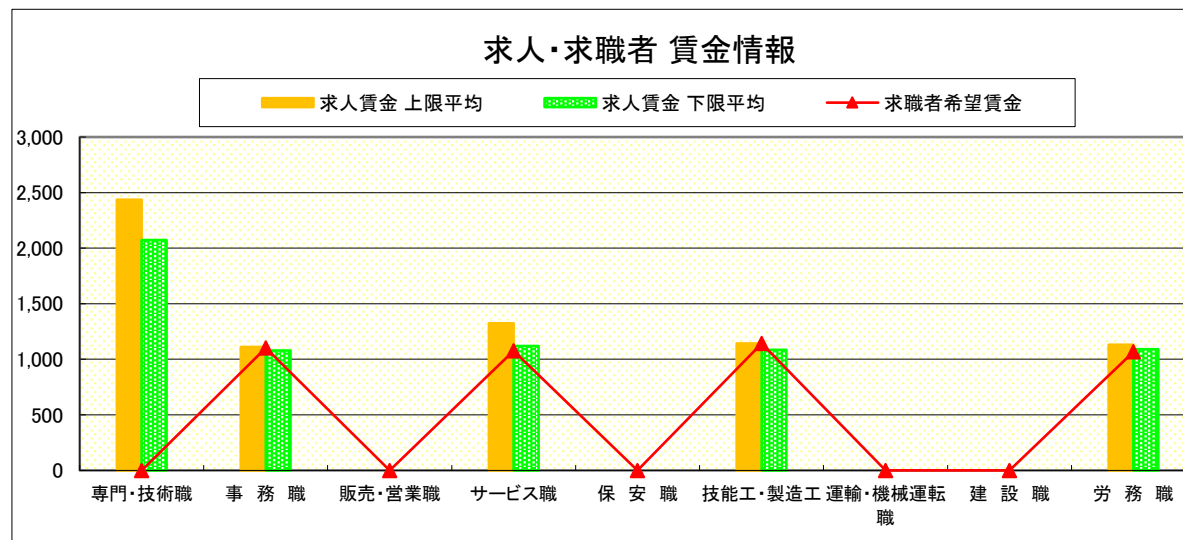
求人・求職者 賃金情報(パートタイム)【10月】

那 須 烏 山

求人賃金・求職者希望賃金情報(常用)

(単位:円)

		求人賃金		求職者希望賃金
		上限平均	下限平均	
職 業 別	専門・技術職	2,437	2,073	-
	事 務 職	1,111	1,079	1,101
	販売・営業職	-	-	-
	サービス職	1,325	1,119	1,077
	保 安 職	-	-	-
	技能工・製造工	1,141	1,085	1,142
	運輸・機械運転職	-	-	-
	建 設 職	-	-	-
	労 務 職	1,130	1,090	1,068
合 計		1,247	1,148	1,081



* 求人賃金・求職者希望賃金は、ハローワークシステム
(職業紹介)新規求人・新規求職から抽出。

* 該当者が2人以下の欄は「-」で表記しています。

求人・求職者 賃金情報(フルタイム)【10月】

鹿 沼

求人賃金・求職者希望賃金情報(常用)

(単位:円)

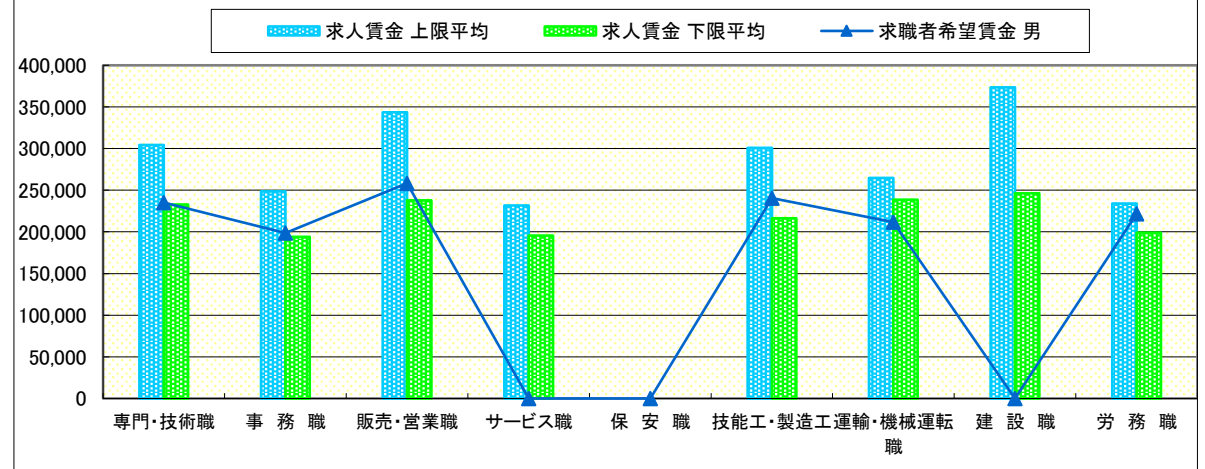
		求人賃金		求職者希望賃金	
		上限平均	下限平均	男	女
職業別	専門・技術職	304,482	232,871	235,000	216,667
	事務職	248,770	194,049	198,750	198,621
	販売・営業職	343,400	238,029	258,333	222,500
	サービス職	231,638	195,449	-	192,500
	保安職	-	-	-	-
	技能工・製造工	301,028	216,473	240,500	202,222
	運輸・機械運転職	264,678	238,593	211,667	-
	建設職	373,468	246,428	-	-
	労務職	234,188	199,121	221,818	205,714
合 計		291,917	219,231	232,024	205,278

* 求人賃金・求職者希望賃金は、ハローワークシステム(職業紹介)新規求人・新規求職から抽出。

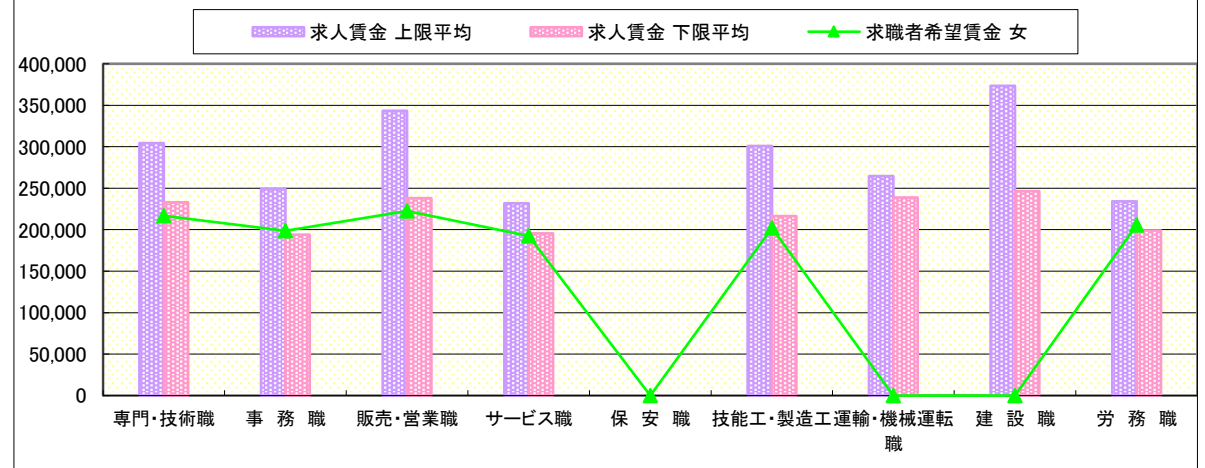
* 求人賃金については、男女不問である。

* 該当者が2人以下の欄は「-」で表記しています。

求人・求職者 賃金情報【男】



求人・求職者 賃金情報【女】

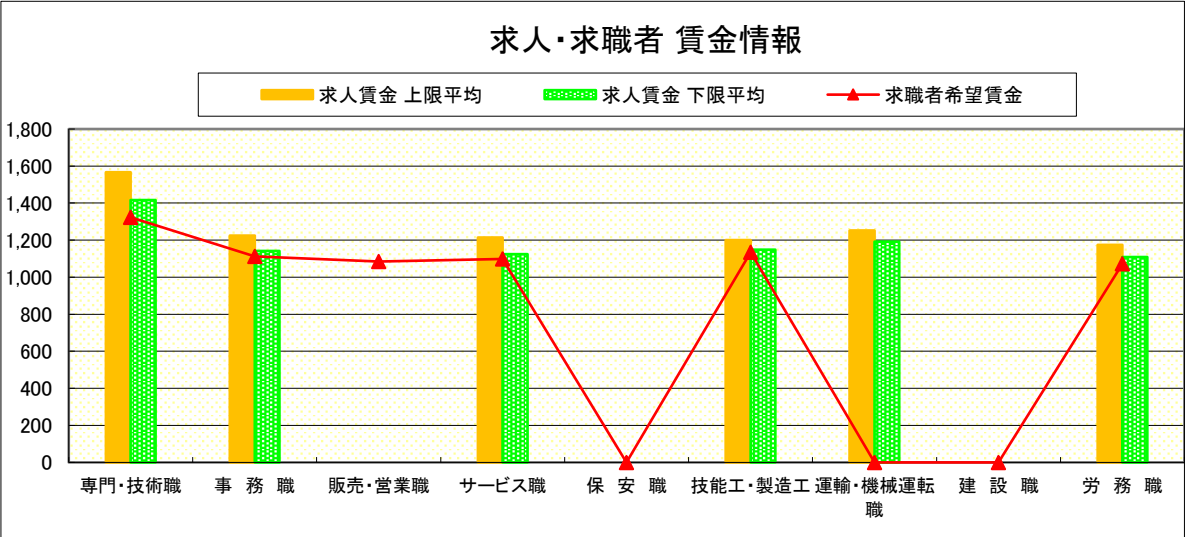


求人・求職者 賃金情報(パートタイム)【10月】

鹿 沼

求人賃金・求職者希望賃金情報(常用) (単位:円)

		求人賃金		求職者希望賃金
		上限平均	下限平均	
職業別	専門・技術職	1,566	1,417	1,323
	事務職	1,225	1,141	1,112
	販売・営業職	-	-	1,084
	サービス職	1,214	1,124	1,099
	保安職	-	-	-
	技能工・製造工	1,201	1,148	1,134
	運輸・機械運転職	1,252	1,192	-
	建設職	-	-	-
	労務職	1,174	1,109	1,072
合計		1,268	1,179	1,114



* 求人賃金・求職者希望賃金は、ハローワークシステム（職業紹介）新規求人・新規求職から抽出。

* 該当者が2人以下の欄は「-」で表記しています。

求人・求職者 賃金情報(フルタイム)【10月】

栃 木

求人賃金・求職者希望賃金情報(常用)

(単位:円)

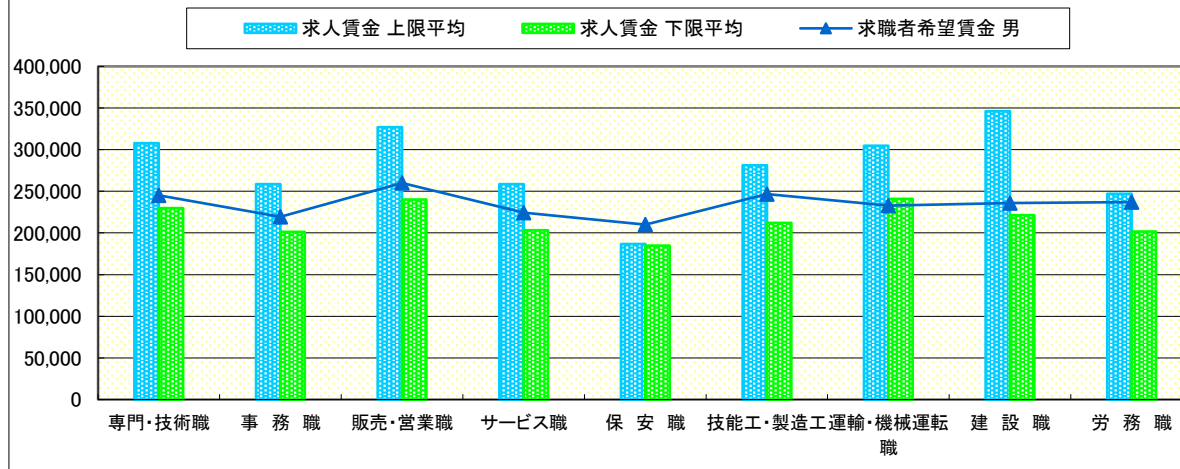
		求人賃金		求職者希望賃金	
		上限平均	下限平均	男	女
職業別	専門・技術職	307,780	229,637	245,263	226,000
	事務職	258,605	201,493	219,375	204,333
	販売・営業職	326,849	240,116	260,000	-
	サービス職	258,503	203,266	224,545	223,333
	保安職	186,833	184,767	210,000	-
	技能工・製造工	281,231	212,271	246,667	213,750
	運輸・機械運転職	304,856	240,842	232,917	-
	建設職	346,380	221,135	236,000	-
	労務職	247,187	201,905	237,143	196,667
合 計		291,412	219,301	238,723	212,333

* 求人賃金・求職者希望賃金は、ハローワークシステム(職業紹介)新規求人・新規求職から抽出。

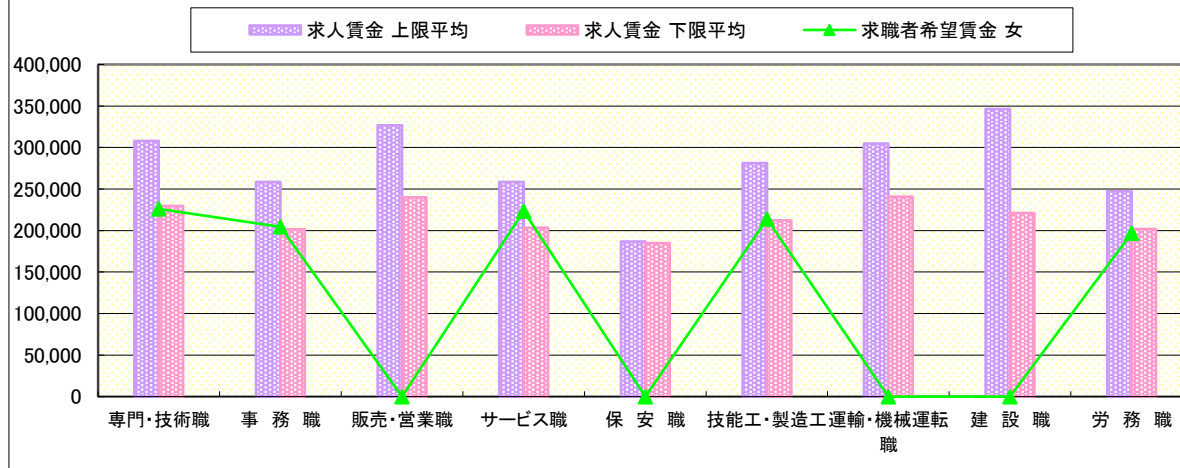
* 求人賃金については、男女不問である。

* 該当者が2人以下の欄は「-」で表記しています。

求人・求職者 賃金情報【男】



求人・求職者 賃金情報【女】

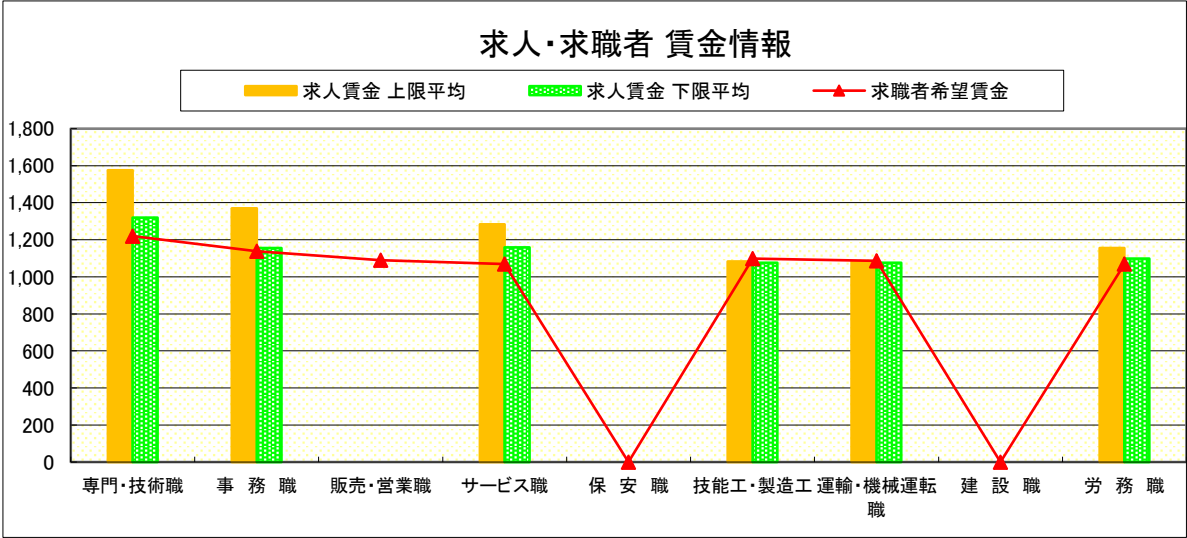


求人・求職者 賃金情報(パートタイム)【10月】

栃 木

求人賃金・求職者希望賃金情報(常用) (単位:円)

		求人賃金		求職者希望賃金
		上限平均	下限平均	
職 業 別	専門・技術職	1,575	1,320	1,220
	事 務 職	1,369	1,155	1,139
	販売・営業職	-	-	1,089
	サービス職	1,283	1,159	1,069
	保 安 職	-	-	-
	技能工・製造工	1,083	1,076	1,098
	運輸・機械運転職	1,084	1,076	1,086
	建 設 職	-	-	-
	労 務 職	1,156	1,098	1,069
	合 計	1,337	1,187	1,102



* 求人賃金・求職者希望賃金は、ハローワークシステム
(職業紹介)新規求人・新規求職から抽出。

* 該当者が2人以下の欄は「-」で表記しています。

求人・求職者 賃金情報(フルタイム)【10月】

佐 野

求人賃金・求職者希望賃金情報(常用)

(単位:円)

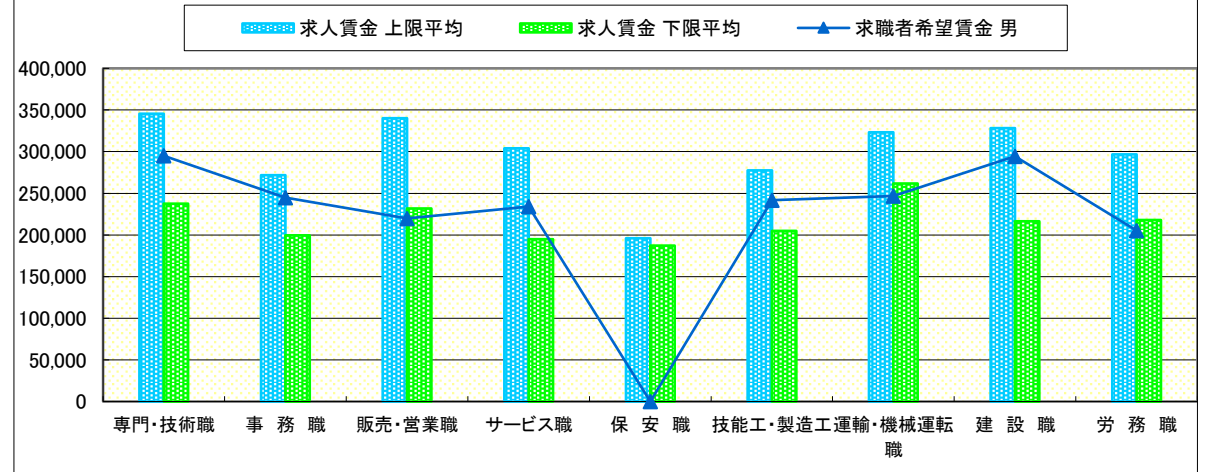
		求人賃金		求職者希望賃金	
		上限平均	下限平均	男	女
職業別	専門・技術職	345,536	237,691	295,000	215,556
	事務職	271,553	199,663	245,000	201,200
	販売・営業職	340,021	231,634	220,000	210,000
	サービス職	304,134	194,959	234,000	218,000
	保安職	195,883	187,083	-	-
	技能工・製造工	277,682	204,754	241,818	200,000
	運輸・機械運転職	323,328	261,598	246,667	-
	建設職	328,055	216,475	294,286	-
	労務職	296,807	218,092	205,263	191,250
合 計		306,831	217,458	246,509	207,973

* 求人賃金・求職者希望賃金は、ハローワークシステム(職業紹介)新規求人・新規求職から抽出。

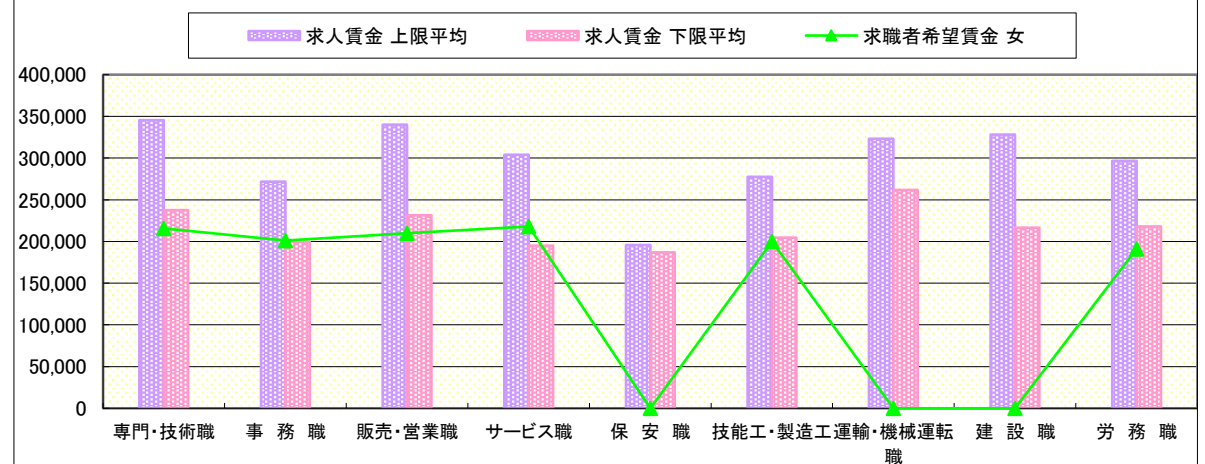
* 求人賃金については、男女不問である。

* 該当者が2人以下の欄は「-」で表記しています。

求人・求職者 賃金情報【男】



求人・求職者 賃金情報【女】



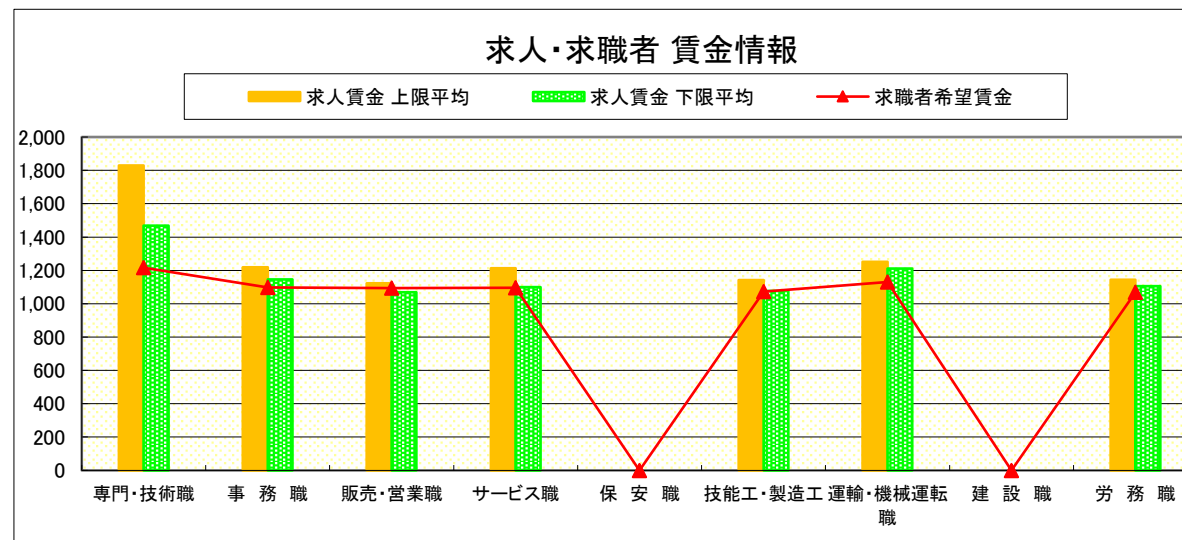
求人・求職者 賃金情報(パートタイム)【10月】

佐 野

求人賃金・求職者希望賃金情報(常用)

(単位:円)

		求人賃金		求職者希望賃金
		上限平均	下限平均	
職 業 別	専門・技術職	1,829	1,468	1,216
	事 務 職	1,219	1,146	1,098
	販売・営業職	1,123	1,068	1,094
	サービス職	1,212	1,100	1,095
	保 安 職	-	-	-
	技能工・製造工	1,142	1,077	1,073
	運輸・機械運転職	1,252	1,210	1,131
	建 設 職	-	-	-
	労 務 職	1,144	1,106	1,068
合 計		1,335	1,194	1,103



* 求人賃金・求職者希望賃金は、ハローワークシステム
(職業紹介)新規求人・新規求職から抽出。

* 該当者が2人以下の欄は「-」で表記しています。

求人・求職者 賃金情報(フルタイム)【10月】

足 利

求人賃金・求職者希望賃金情報(常用)

(単位:円)

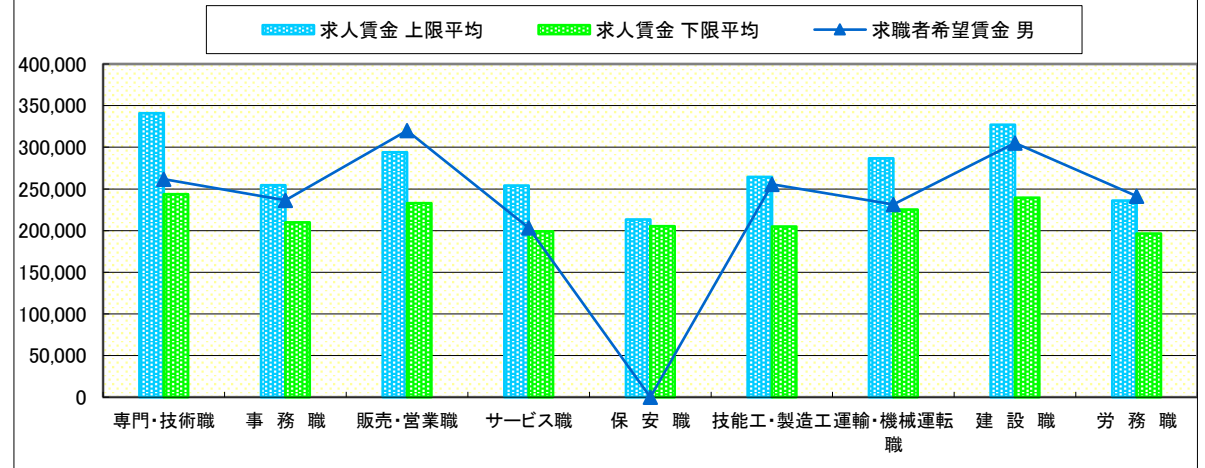
		求人賃金		求職者希望賃金	
		上限平均	下限平均	男	女
職 業 別	専門・技術職	341,080	243,787	261,579	238,095
	事 務 職	254,264	209,992	236,250	198,723
	販売・営業職	293,987	232,876	320,000	210,000
	サービス職	254,007	199,247	203,333	216,000
	保 安 職	213,355	205,147	-	-
	技能工・製造工	264,510	204,968	255,750	210,833
	運輸・機械運転職	286,853	225,338	231,333	-
	建 設 職	327,159	239,306	305,000	-
	労 務 職	235,938	196,323	241,333	-
合 計		286,343	220,370	249,720	211,349

* 求人賃金・求職者希望賃金は、ハローワークシステム
(職業紹介)新規求人・新規求職から抽出。

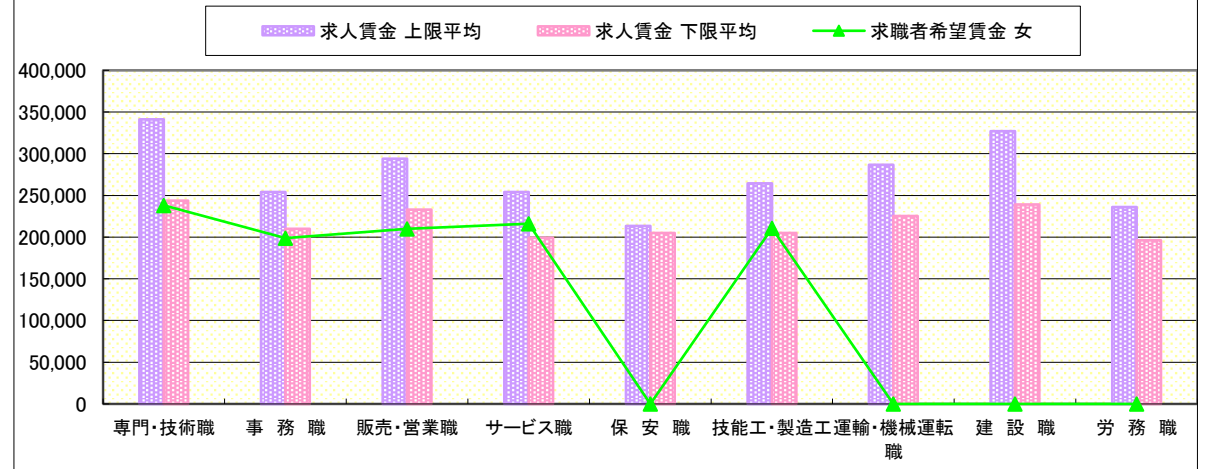
* 求人賃金については、男女不問である。

* 該当者が2人以下の欄は「-」で表記しています。

求人・求職者 賃金情報【男】



求人・求職者 賃金情報【女】



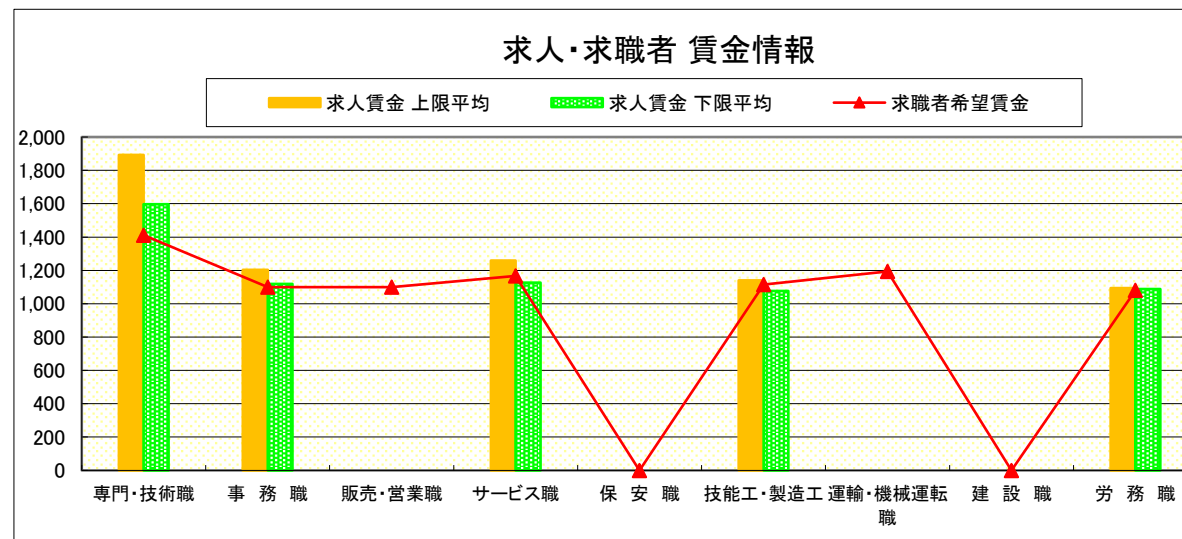
求人・求職者 賃金情報(パートタイム)【10月】

足 利

求人賃金・求職者希望賃金情報(常用)

(単位:円)

		求人賃金		求職者希望賃金
		上限平均	下限平均	
職 業 別	専門・技術職	1,892	1,597	1,411
	事 務 職	1,203	1,119	1,099
	販売・営業職	-	-	1,099
	サービス職	1,259	1,127	1,166
	保 安 職	-	-	-
	技能工・製造工	1,139	1,077	1,114
	運輸・機械運転職	-	-	1,194
	建 設 職	-	-	-
	労 務 職	1,094	1,087	1,081
合 計		1,423	1,269	1,140



* 求人賃金・求職者希望賃金は、ハローワークシステム
(職業紹介)新規求人・新規求職から抽出。

* 該当者が2人以下の欄は「-」で表記しています。

求人・求職者 賃金情報(フルタイム)【10月】

真 岡

求人賃金・求職者希望賃金情報(常用)

(単位:円)

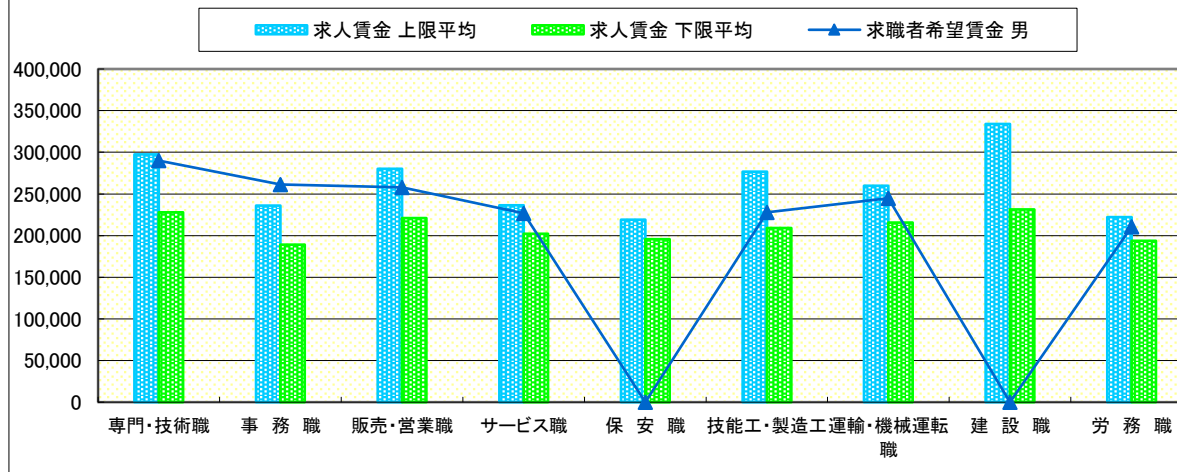
		求人賃金		求職者希望賃金	
		上限平均	下限平均	男	女
職業別	専門・技術職	297,554	228,110	290,000	213,846
	事務職	235,863	189,126	261,250	194,118
	販売・営業職	280,091	221,182	258,000	-
	サービス職	236,277	202,371	226,667	177,778
	保安職	219,000	195,600	-	-
	技能工・製造工	276,549	208,983	228,077	197,692
	運輸・機械運転職	259,896	215,741	245,000	-
	建設職	333,879	231,316	-	-
	労務職	222,249	193,812	210,476	183,333
合 計		273,862	214,137	234,186	195,464

* 求人賃金・求職者希望賃金は、ハローワークシステム(職業紹介)新規求人・新規求職から抽出。

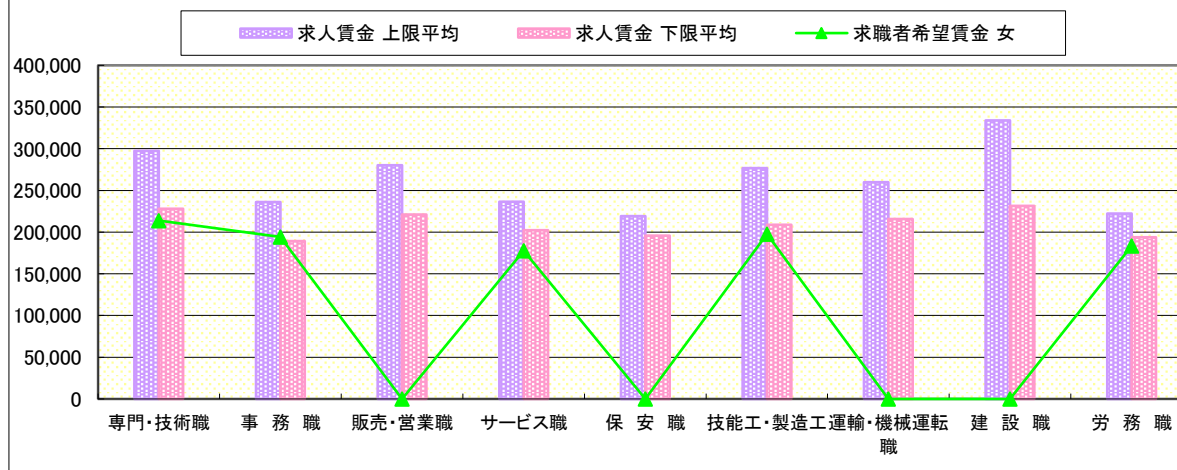
* 求人賃金については、男女不問である。

* 該当者が2人以下の欄は「-」で表記しています。

求人・求職者 賃金情報【男】



求人・求職者 賃金情報【女】



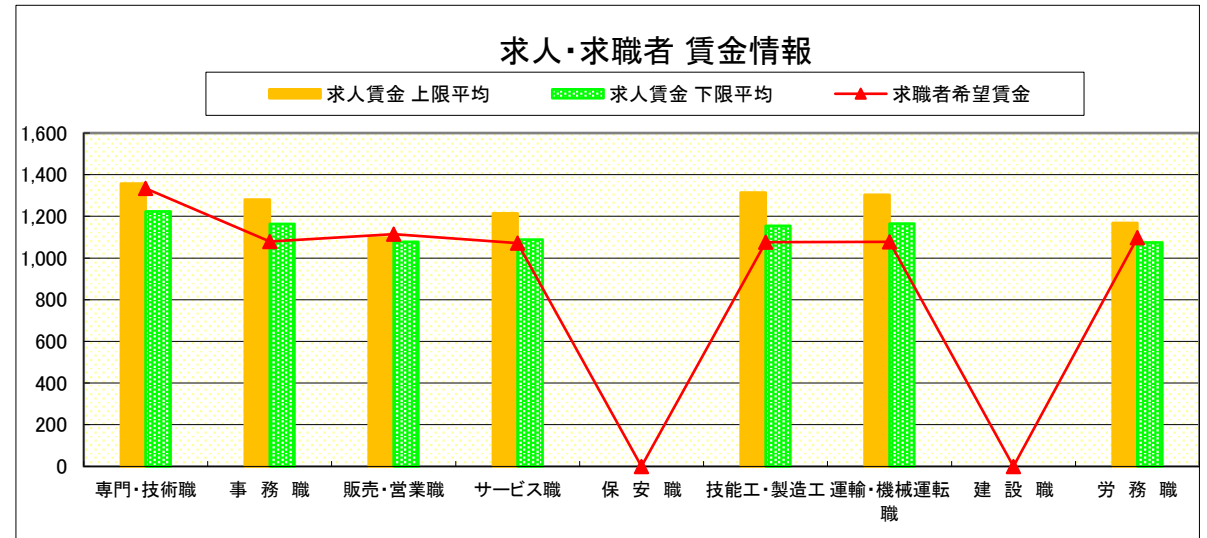
求人・求職者 賃金情報(パートタイム)【10月】

真 岡

求人賃金・求職者希望賃金情報(常用)

(単位:円)

		求人賃金		求職者希望賃金
		上限平均	下限平均	
職 業 別	専門・技術職	1,357	1,224	1,334
	事 務 職	1,280	1,164	1,079
	販売・営業職	1,098	1,077	1,115
	サービス職	1,214	1,089	1,072
	保 安 職	-	-	-
	技能工・製造工	1,314	1,154	1,076
	運輸・機械運転職	1,303	1,165	1,077
	建 設 職	-	-	-
	労 務 職	1,169	1,074	1,097
合 計		1,217	1,122	1,110



* 求人賃金・求職者希望賃金は、ハローワークシステム
(職業紹介)新規求人・新規求職から抽出。

* 該当者が2人以下の欄は「-」で表記しています。

求人・求職者 賃金情報(フルタイム)【10月】

矢 板

求人賃金・求職者希望賃金情報(常用)

(単位:円)

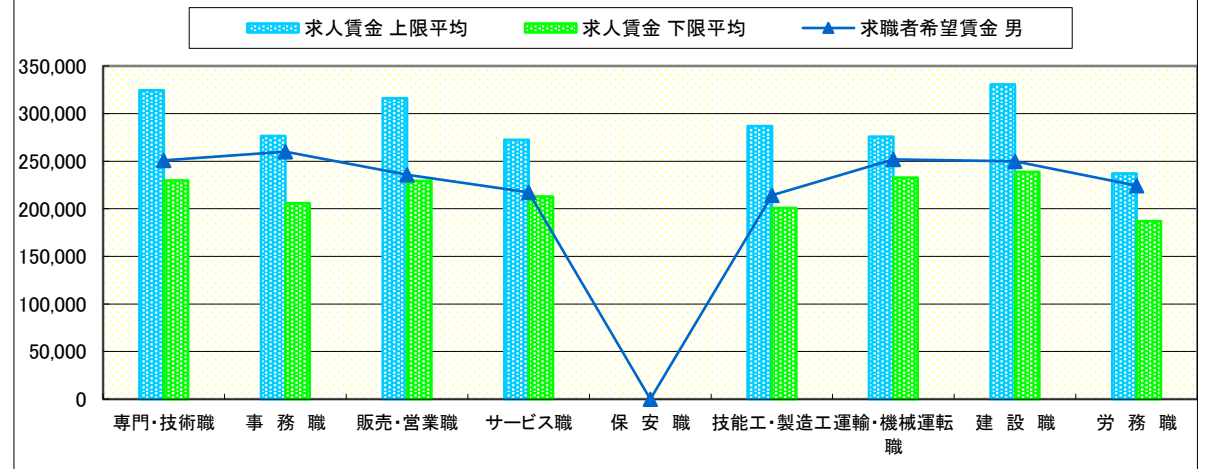
		求人賃金		求職者希望賃金	
		上限平均	下限平均	男	女
職業別	専門・技術職	324,538	229,659	250,769	214,444
	事務職	276,454	205,726	260,000	189,200
	販売・営業職	316,243	229,471	235,714	-
	サービス職	272,570	212,840	217,143	200,000
	保安職	-	-	-	-
	技能工・製造工	286,929	200,640	214,348	178,750
	運輸・機械運転職	275,724	232,591	251,875	-
	建設職	330,626	238,891	250,000	-
	労務職	236,996	187,018	224,444	-
合 計		293,220	216,729	234,636	193,788

* 求人賃金・求職者希望賃金は、ハローワークシステム(職業紹介)新規求人・新規求職者から抽出。

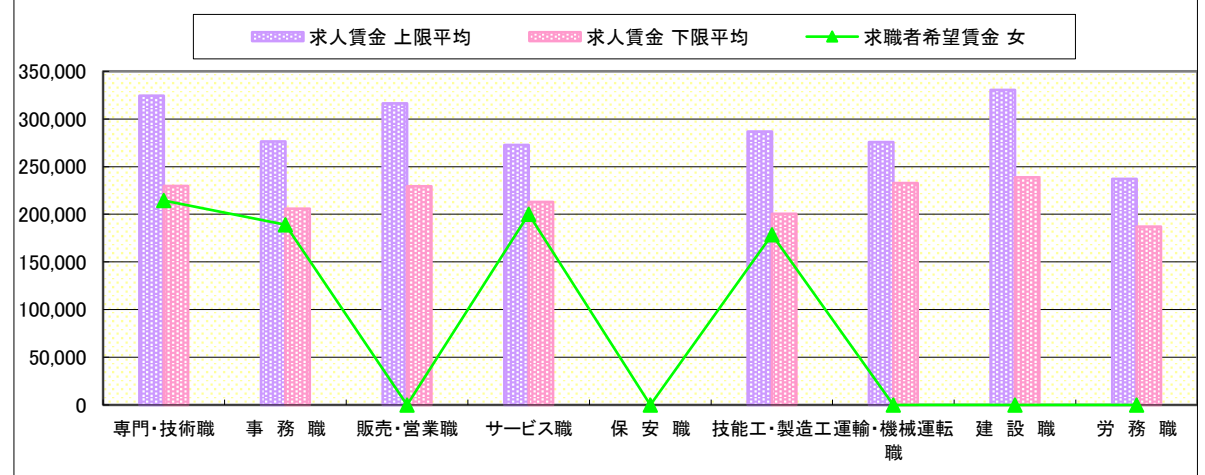
* 求人賃金については、男女不問である。

* 該当者が2人以下の欄は「-」で表記しています。

求人・求職者 賃金情報【男】



求人・求職者 賃金情報【女】



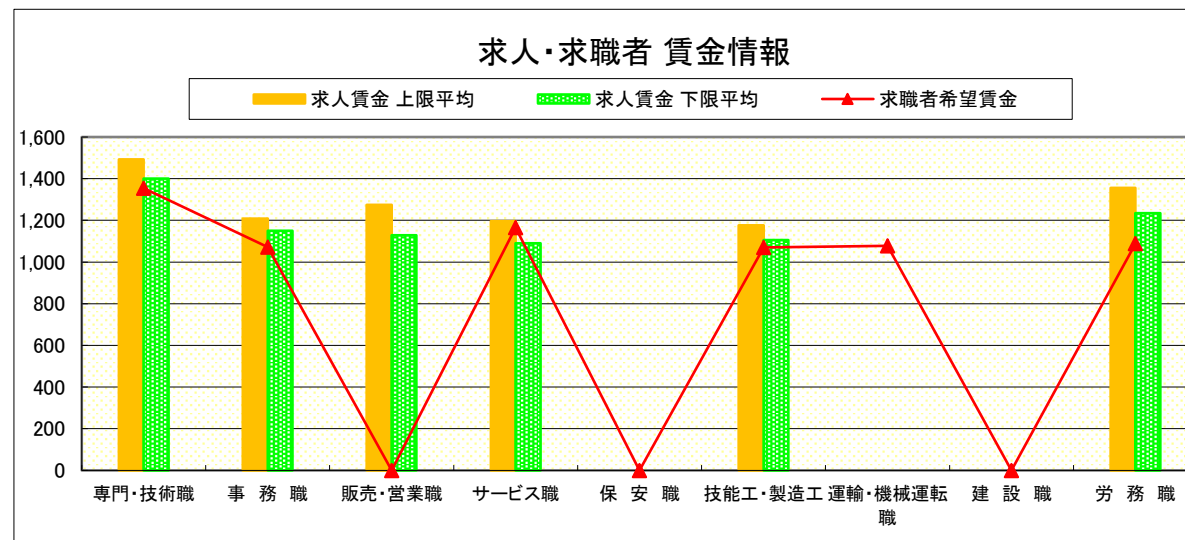
求人・求職者 賃金情報(パートタイム)【10月】

矢 板

求人賃金・求職者希望賃金情報(常用)

(単位:円)

		求人賃金		求職者希望賃金
		上限平均	下限平均	
職 業 別	専門・技術職	1,492	1,401	1,354
	事 務 職	1,209	1,150	1,071
	販売・営業職	1,274	1,129	-
	サービス職	1,196	1,090	1,165
	保 安 職	-	-	-
	技能工・製造工	1,176	1,105	1,070
	運輸・機械運転職	-	-	1,077
	建 設 職	-	-	-
	労 務 職	1,356	1,234	1,089
合 計		1,264	1,176	1,097



* 求人賃金・求職者希望賃金は、ハローワークシステム
(職業紹介)新規求人・新規求職から抽出。

* 該当者が2人以下の欄は「-」で表記しています。

求人・求職者 賃金情報(フルタイム)【10月】

大 田 原

求人賃金・求職者希望賃金情報(常用)

(単位:円)

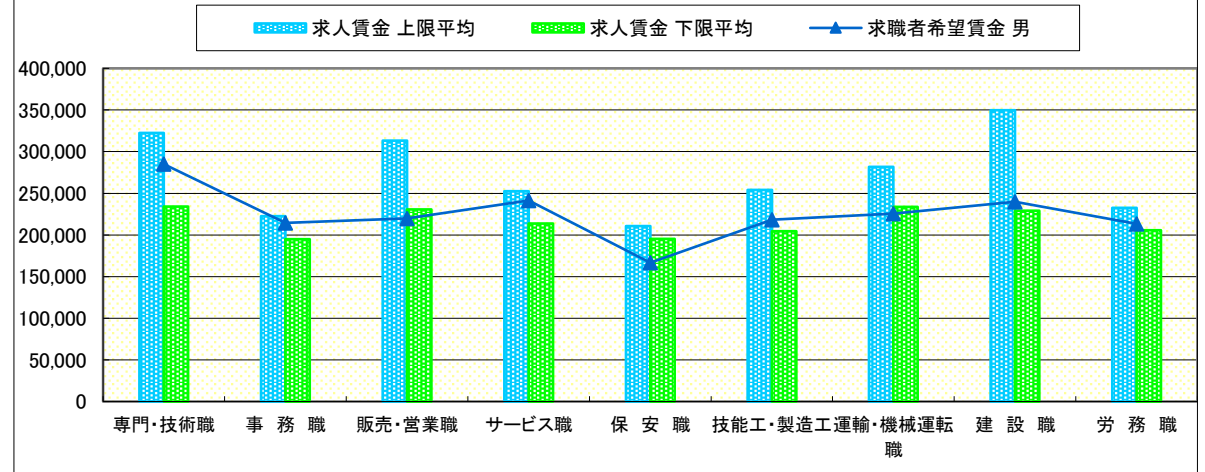
		求人賃金		求職者希望賃金	
		上限平均	下限平均	男	女
職 業 別	専門・技術職	322,507	234,030	285,000	223,333
	事 務 職	222,662	194,836	214,667	194,706
	販売・営業職	313,341	230,697	220,000	185,714
	サービス職	252,482	213,635	241,250	212,143
	保 安 職	210,584	195,140	166,667	-
	技能工・製造工	254,032	204,486	218,387	184,250
	運輸・機械運転職	281,597	233,575	225,455	-
	建 設 職	349,722	229,203	240,000	-
	労 務 職	232,716	205,727	213,333	175,000
合 計		283,727	219,187	230,833	195,811

* 求人賃金・求職者希望賃金は、ハローワークシステム
(職業紹介)新規求人・新規求職から抽出。

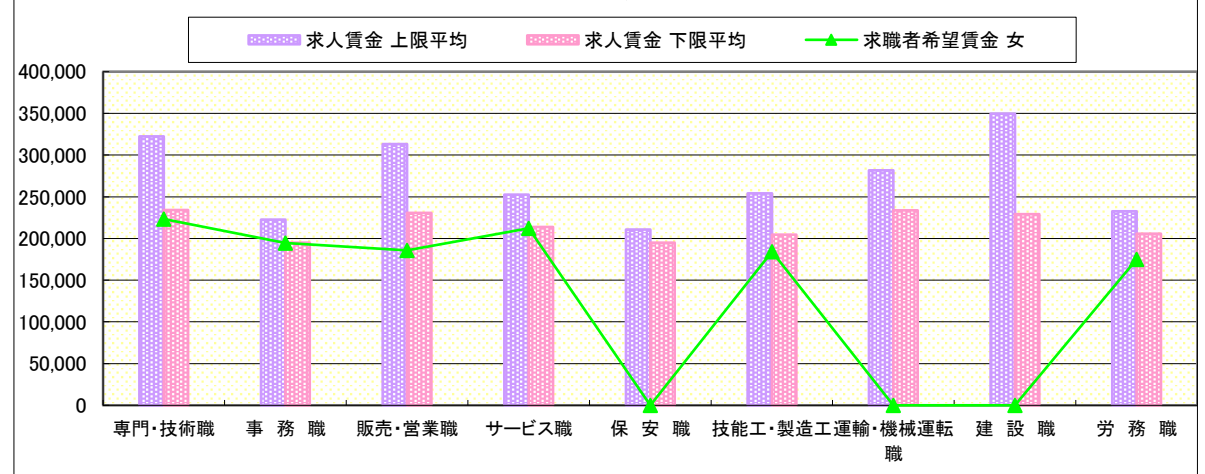
* 求人賃金については、男女不問である。

* 該当者が2人以下の欄は「-」で表記しています。

求人・求職者 賃金情報【男】



求人・求職者 賃金情報【女】



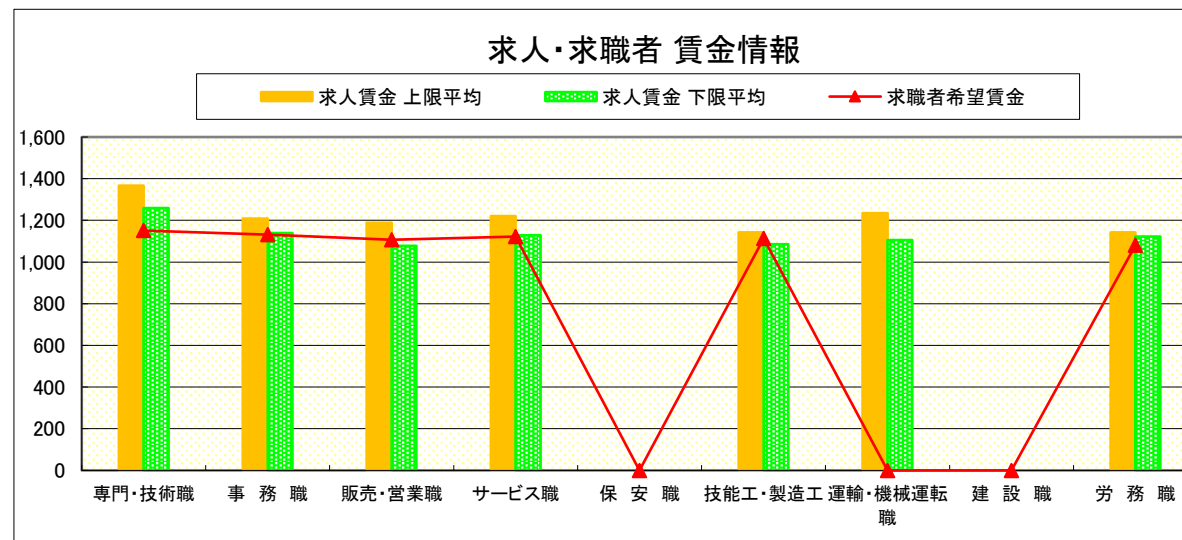
求人・求職者 賃金情報(パートタイム)【10月】

大 田 原

求人賃金・求職者希望賃金情報(常用)

(単位:円)

		求人賃金		求職者希望賃金
		上限平均	下限平均	
職 業 別	専門・技術職	1,366	1,259	1,151
	事 務 職	1,208	1,139	1,131
	販売・営業職	1,189	1,077	1,107
	サービス職	1,220	1,128	1,122
	保 安 職	-	-	-
	技能工・製造工	1,143	1,085	1,113
	運輸・機械運転職	1,235	1,106	-
	建 設 職	-	-	-
	労 務 職	1,143	1,123	1,081
合 計		1,224	1,143	1,109



* 求人賃金・求職者希望賃金は、ハローワークシステム
(職業紹介)新規求人・新規求職から抽出。

* 該当者が2人以下の欄は「-」で表記しています。

求人・求職者 賃金情報(フルタイム)【10月】

小 山

求人賃金・求職者希望賃金情報(常用)

(単位:円)

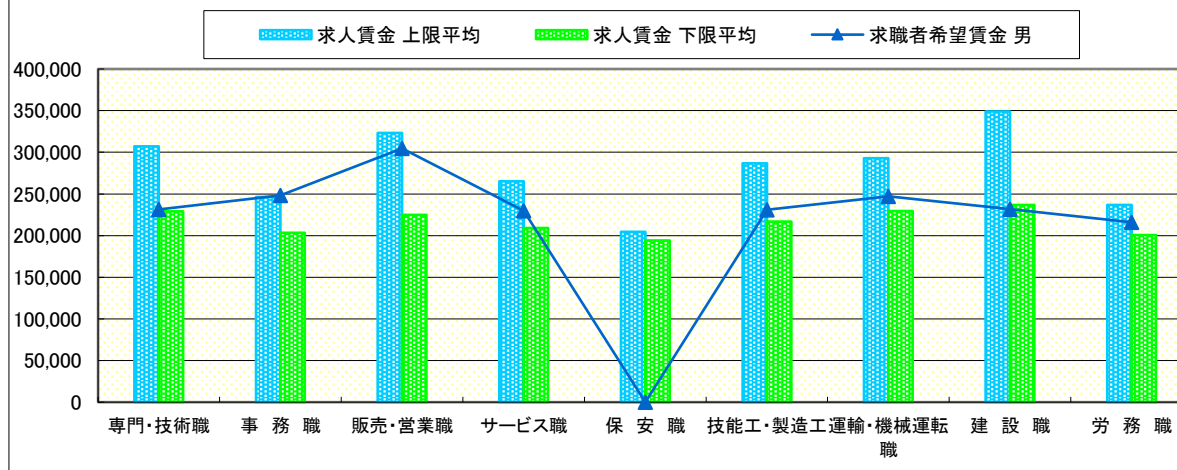
		求人賃金		求職者希望賃金	
		上限平均	下限平均	男	女
職業別	専門・技術職	307,067	228,971	231,200	234,865
	事務職	246,243	203,386	248,421	204,608
	販売・営業職	323,224	224,844	304,667	201,818
	サービス職	265,015	208,931	230,000	203,333
	保安職	204,409	194,186	-	-
	技能工・製造工	286,738	216,894	230,847	208,000
	運輸・機械運転職	292,953	229,537	247,333	-
	建設職	348,826	236,837	231,667	-
	労務職	236,850	200,782	215,938	200,000
合 計		291,283	219,645	240,528	208,730

* 求人賃金・求職者希望賃金は、ハローワークシステム(職業紹介)新規求人・新規求職者から抽出。

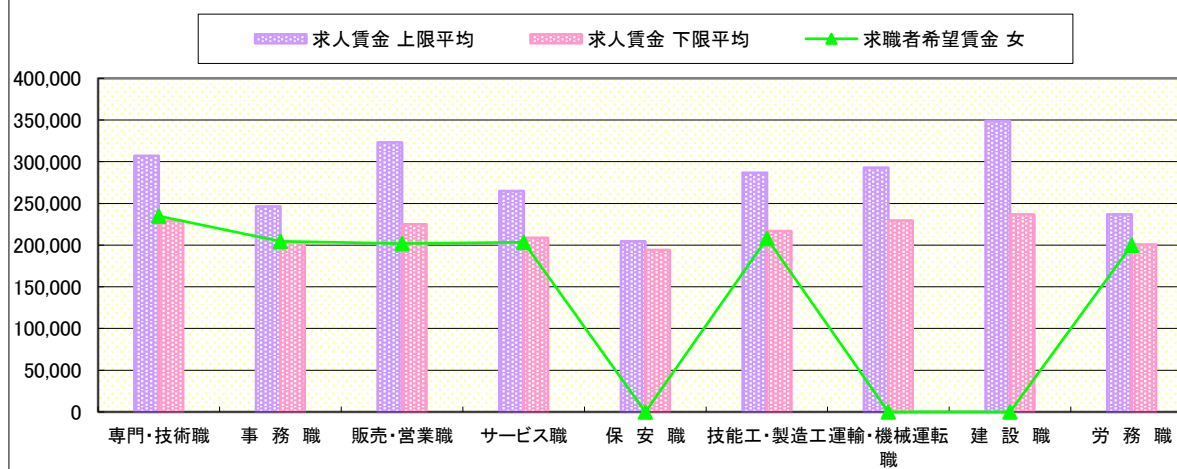
* 求人賃金については、男女不問である。

* 該当者が2人以下の欄は「-」で表記しています。

求人・求職者 賃金情報【男】



求人・求職者 賃金情報【女】



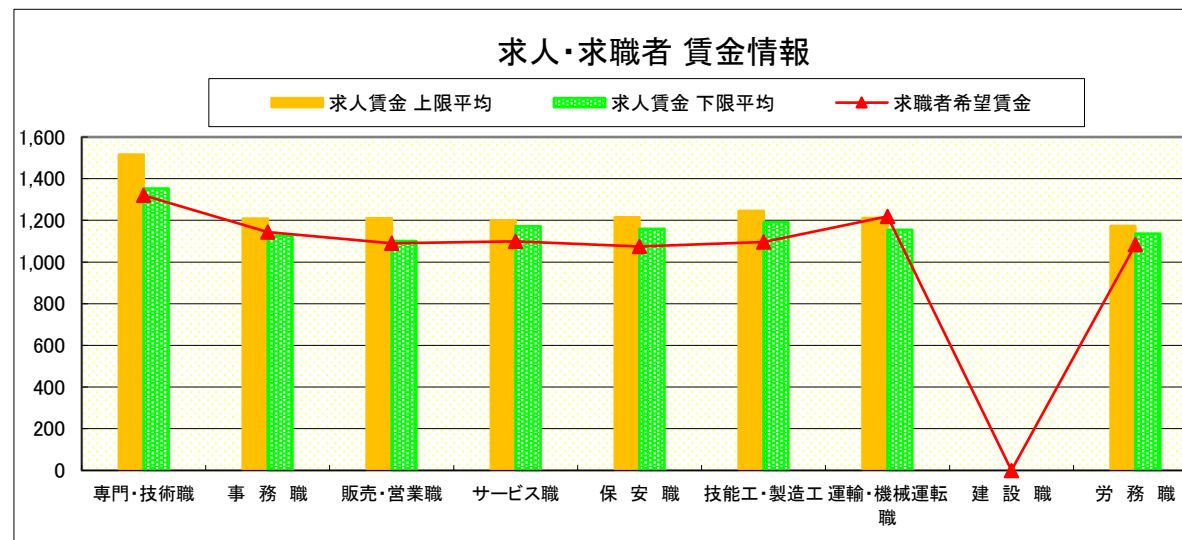
求人・求職者 賃金情報(パートタイム)【10月】

小 山

求人賃金・求職者希望賃金情報(常用)

(単位:円)

		求人賃金		求職者希望賃金
		上限平均	下限平均	
職 業 別	専門・技術職	1,515	1,352	1,320
	事 務 職	1,209	1,127	1,144
	販売・営業職	1,210	1,101	1,090
	サービス職	1,199	1,172	1,099
	保 安 職	1,214	1,159	1,074
	技能工・製造工	1,245	1,192	1,096
	運輸・機械運転職	1,212	1,154	1,219
	建 設 職	-	-	-
	労 務 職	1,173	1,136	1,084
合 計		1,234	1,181	1,152



* 求人賃金・求職者希望賃金は、ハローワークシステム
(職業紹介)新規求人・新規求職から抽出。

* 該当者が2人以下の欄は「-」で表記しています。

求人・求職者 賃金情報(フルタイム)【10月】

日 光

求人賃金・求職者希望賃金情報(常用)

(単位:円)

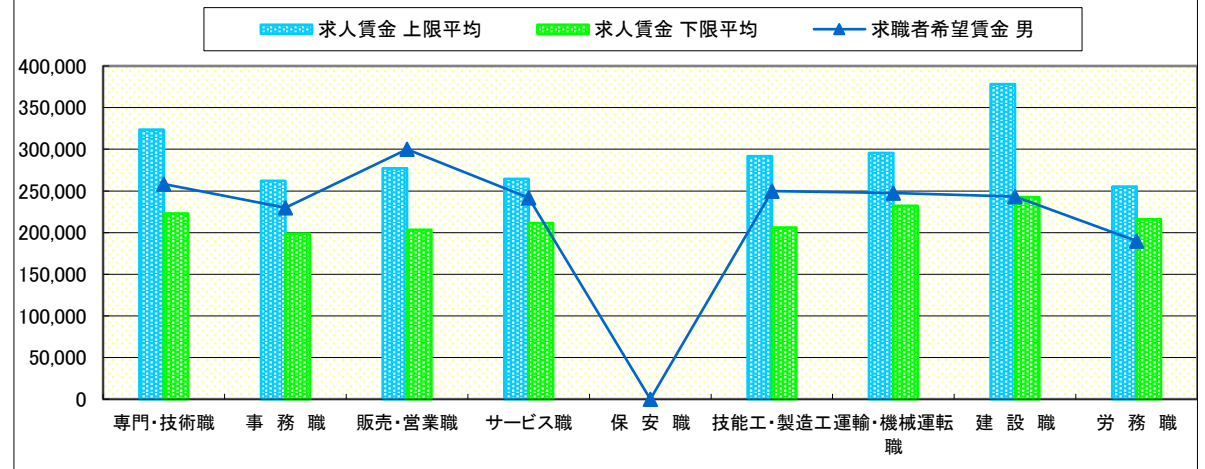
		求人賃金		求職者希望賃金	
		上限平均	下限平均	男	女
職 業 別	専門・技術職	323,749	222,996	258,333	248,571
	事 務 職	262,279	198,896	230,000	208,235
	販売・営業職	276,938	203,158	300,000	216,667
	サービス職	264,490	211,468	241,667	211,667
	保 安 職	-	-	-	-
	技能工・製造工	291,609	206,013	250,000	207,500
	運輸・機械運転職	295,531	232,313	247,692	-
	建 設 職	378,054	242,362	243,333	-
	労 務 職	255,231	216,015	190,000	-
合 計		290,910	215,282	243,659	218,571

* 求人賃金・求職者希望賃金は、ハローワークシステム
(職業紹介)新規求人・新規求職から抽出。

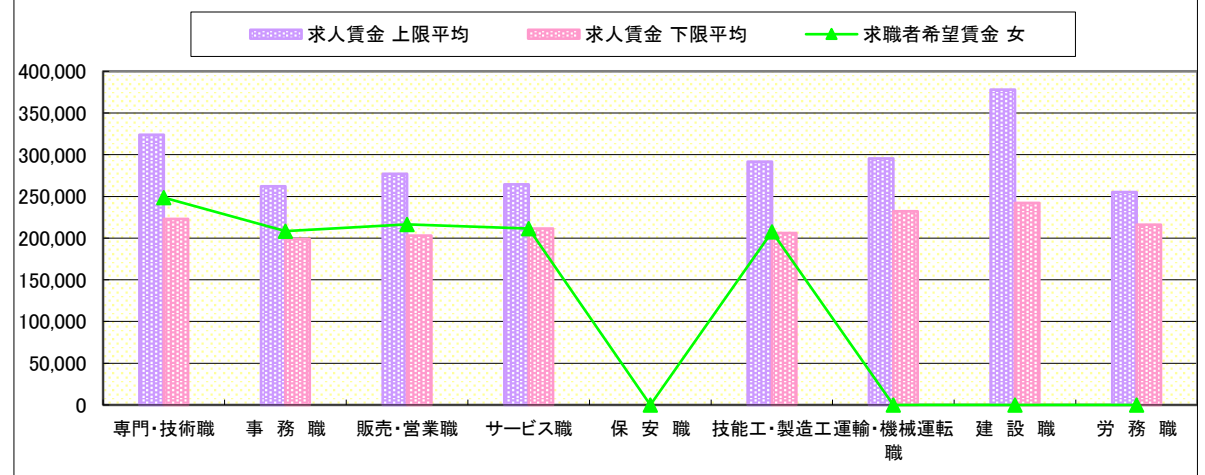
* 求人賃金については、男女不問である。

* 該当者が2人以下の欄は「-」で表記しています。

求人・求職者 賃金情報【男】



求人・求職者 賃金情報【女】



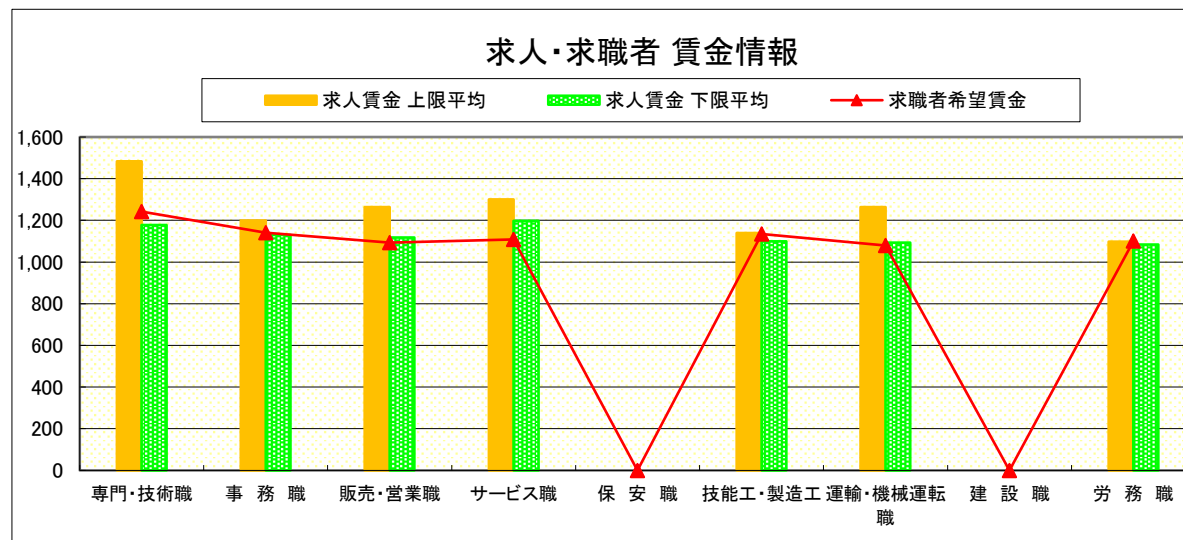
求人・求職者 賃金情報(パートタイム)【10月】

日 光

求人賃金・求職者希望賃金情報(常用)

(単位:円)

		求人賃金		求職者希望賃金
		上限平均	下限平均	
職 業 別	専門・技術職	1,484	1,177	1,242
	事 務 職	1,199	1,130	1,141
	販売・営業職	1,264	1,118	1,093
	サービス職	1,300	1,198	1,109
	保 安 職	-	-	-
	技能工・製造工	1,139	1,100	1,134
	運輸・機械運転職	1,263	1,093	1,079
	建 設 職	-	-	-
	労 務 職	1,097	1,084	1,101
合 計		1,242	1,148	1,136



* 求人賃金・求職者希望賃金は、ハローワークシステム
(職業紹介)新規求人・新規求職から抽出。

* 該当者が2人以下の欄は「-」で表記しています。

求人・求職者 賃金情報(フルタイム)【10月】

黒 磯

求人賃金・求職者希望賃金情報(常用)

(単位:円)

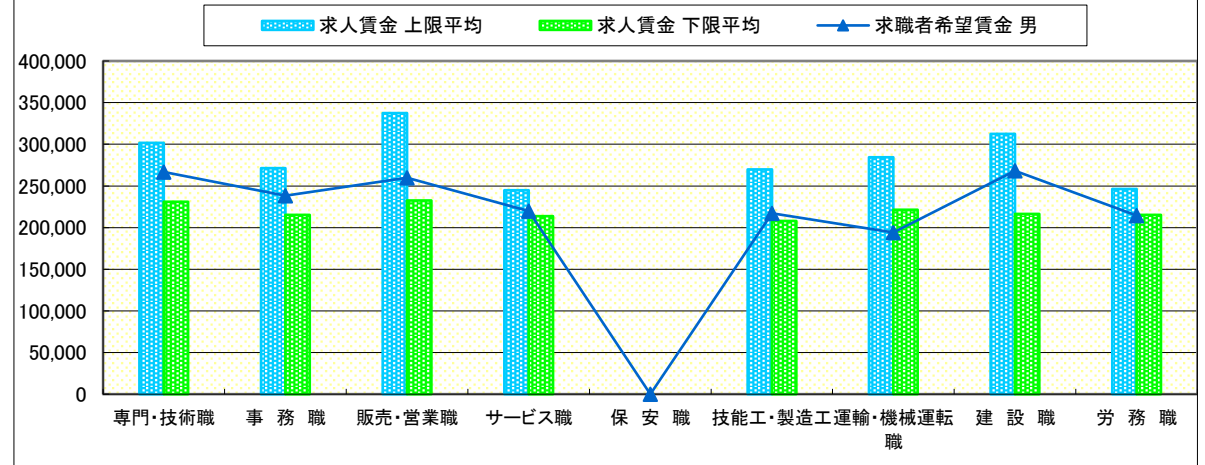
		求人賃金		求職者希望賃金	
		上限平均	下限平均	男	女
職業別	専門・技術職	301,736	230,845	266,667	227,500
	事務職	271,506	215,352	238,182	201,667
	販売・営業職	337,333	232,722	260,000	206,667
	サービス職	244,924	213,803	220,000	187,500
	保安職	-	-	-	-
	技能工・製造工	269,805	207,949	217,222	186,923
	運輸・機械運転職	284,468	221,582	194,000	-
	建設職	312,531	216,331	268,182	-
	労務職	246,561	215,195	214,286	180,000
合 計		281,893	220,330	233,981	203,735

* 求人賃金・求職者希望賃金は、ハローワークシステム(職業紹介)新規求人・新規求職者から抽出。

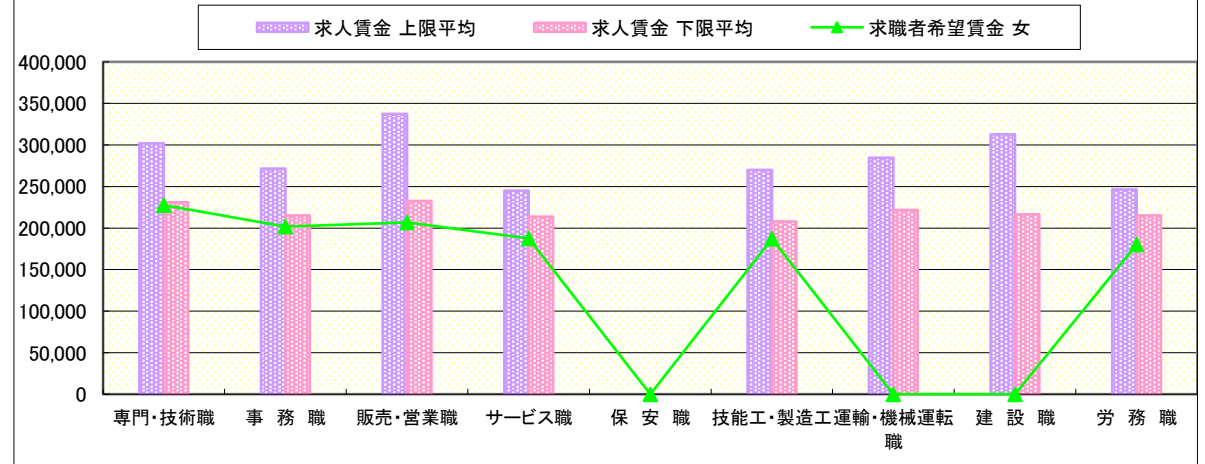
* 求人賃金については、男女不問である。

* 該当者が2人以下の欄は「-」で表記しています。

求人・求職者 賃金情報【男】



求人・求職者 賃金情報【女】



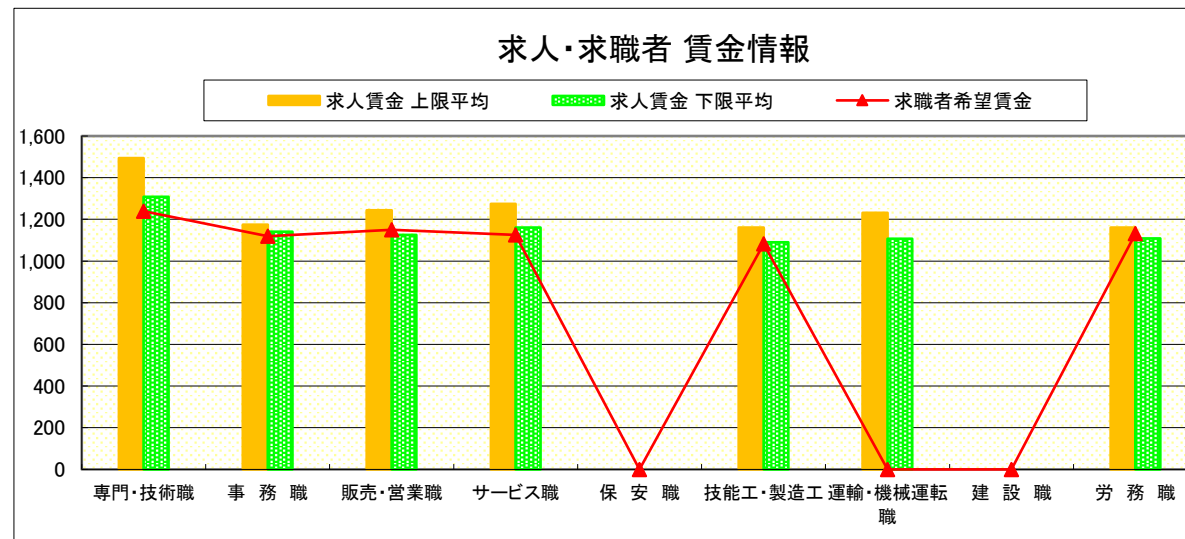
求人・求職者 賃金情報(パートタイム)【10月】

黒 磯

求人賃金・求職者希望賃金情報(常用)

(単位:円)

		求人賃金		求職者希望賃金
		上限平均	下限平均	
職業別	専門・技術職	1,494	1,308	1,239
	事務職	1,175	1,141	1,119
	販売・営業職	1,243	1,126	1,150
	サービス職	1,274	1,161	1,125
	保安職	-	-	-
	技能工・製造工	1,160	1,090	1,082
	運輸・機械運転職	1,232	1,107	-
	建設職	-	-	-
	労務職	1,161	1,109	1,131
合 計		1,274	1,168	1,126



* 求人賃金・求職者希望賃金は、ハローワークシステム
(職業紹介)新規求人・新規求職から抽出。

* 該当者が2人以下の欄は「-」で表記しています。