

求人・求職者 賃金情報(フルタイム) 【12月】

局 計

求人賃金・求職者希望賃金情報(常用)

(単位:円)

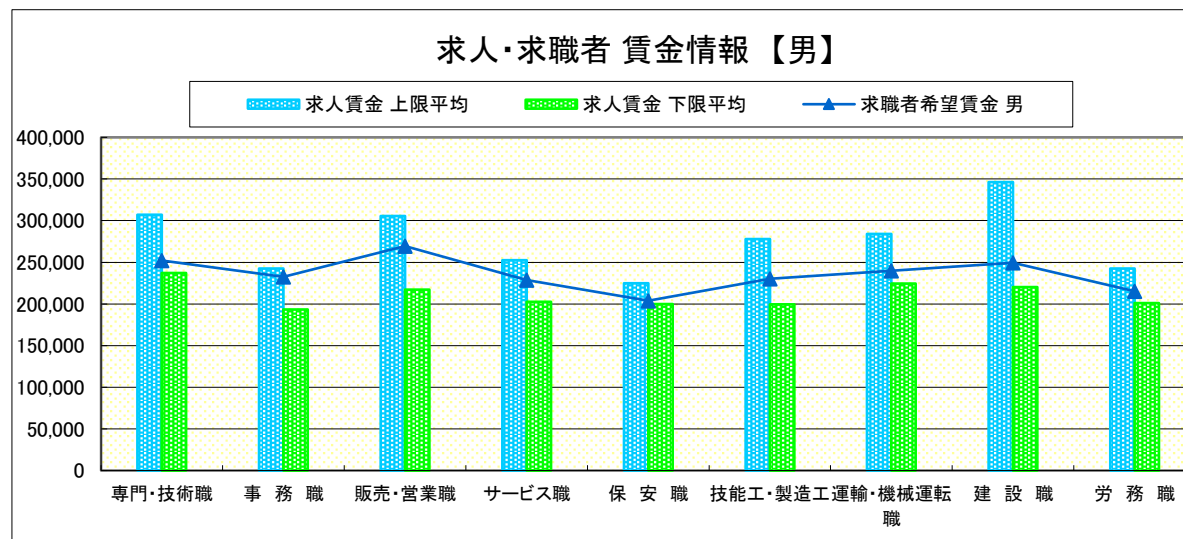
		求人賃金		求職者希望賃金	
		上限平均	下限平均	男	女
職 業 別	専門・技術職	307,002	237,223	252,060	221,495
	事務職	242,590	193,315	232,632	195,307
	販売・営業職	305,556	217,091	269,464	205,854
	サービス職	252,585	202,649	228,519	198,760
	保安職	224,738	200,054	203,889	-
	技能工・製造工	277,948	199,500	230,201	198,321
	運輸・機械運転職	284,198	224,409	239,716	227,500
	建設職	346,294	220,134	249,545	-
	労務職	242,496	200,956	215,099	192,000
合 計		283,331	215,087	236,907	202,032

* 求人賃金・求職者希望賃金は、ハローワークシステム(職業紹介)新規求人・新規求職から抽出。

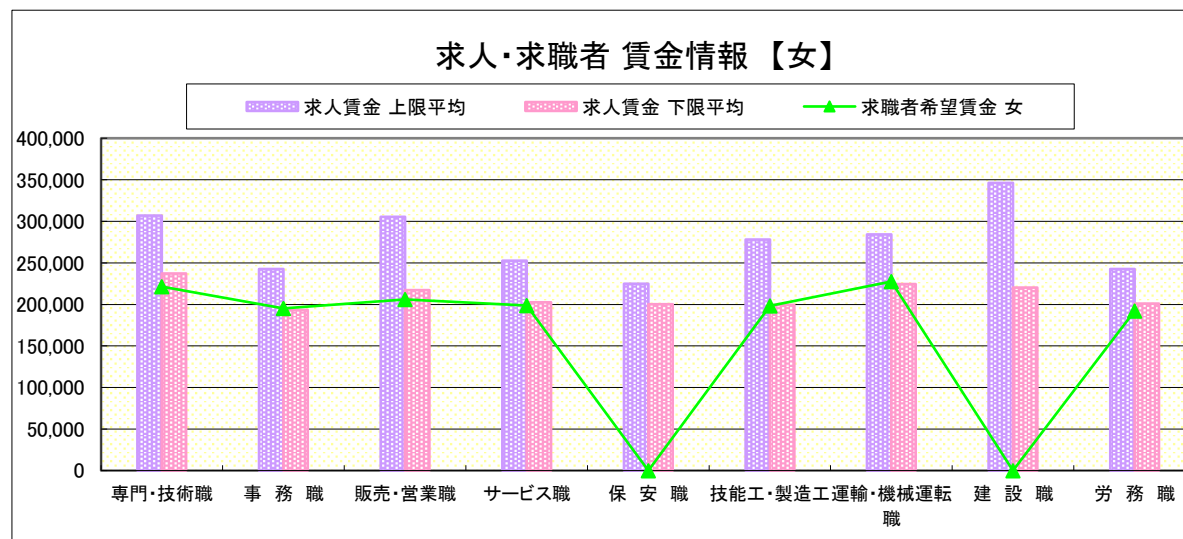
* 求人賃金については、男女不問である。

* 該当者が2人以下の欄は「-」で表記しています。

求人・求職者 賃金情報【男】



求人・求職者 賃金情報【女】



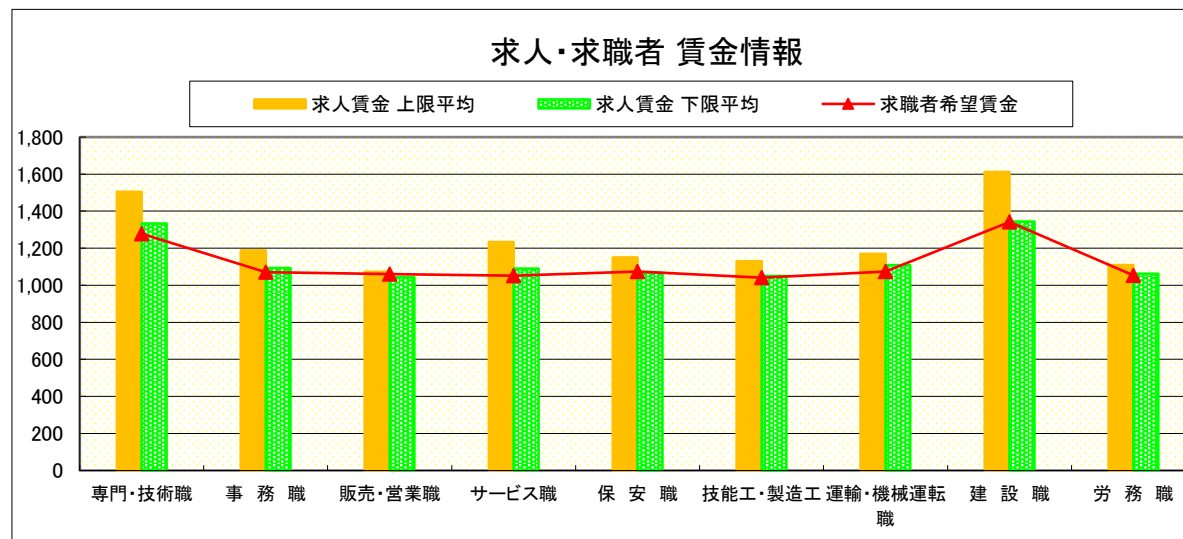
求人・求職者 賃金情報(パートタイム)【12月】

局 計

求人賃金・求職者希望賃金情報(常用)

(単位:円)

		求人賃金		求職者希望賃金
		上限平均	下限平均	
職 業 別	専門・技術職	1,505	1,334	1,279
	事務職	1,189	1,093	1,071
	販売・営業職	1,072	1,043	1,060
	サービス職	1,233	1,090	1,051
	保安職	1,151	1,067	1,074
	技能工・製造工	1,129	1,050	1,041
	運輸・機械運転職	1,169	1,108	1,075
	建設職	1,611	1,343	1,342
	労務職	1,108	1,062	1,054
	合 計	1,259	1,142	1,088



* 求人賃金・求職者希望賃金は、ハローワークシステム(職業紹介)新規求人・新規求職から抽出。

* 該当者が2人以下の欄は「-」で表記しています。

求人・求職者 賃金情報(フルタイム) 【12月】

県央1地区 《宇都宮・鹿沼・日光》

求人賃金・求職者希望賃金情報(常用)

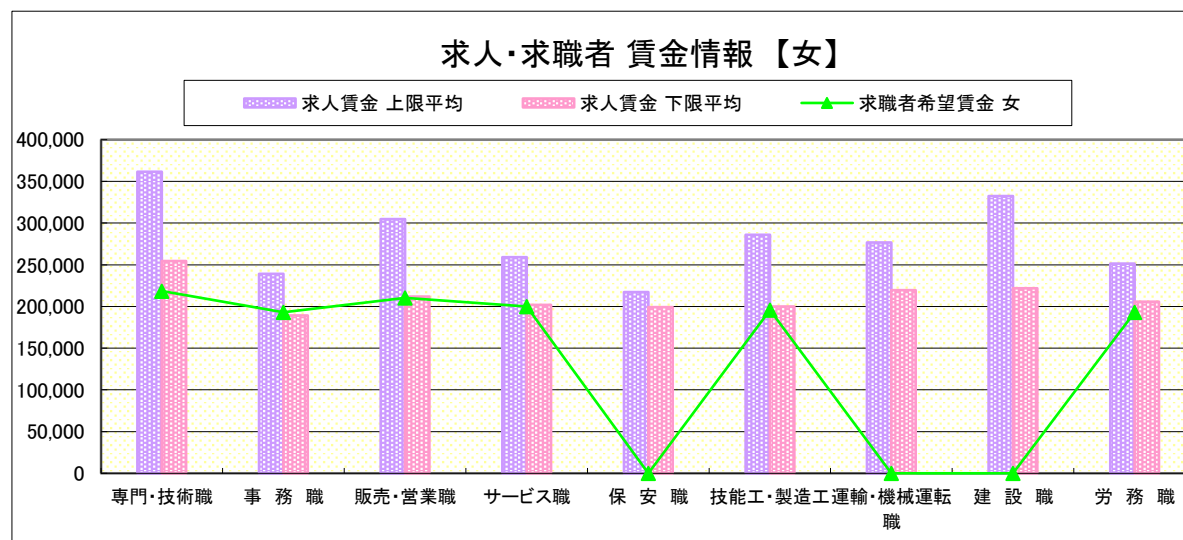
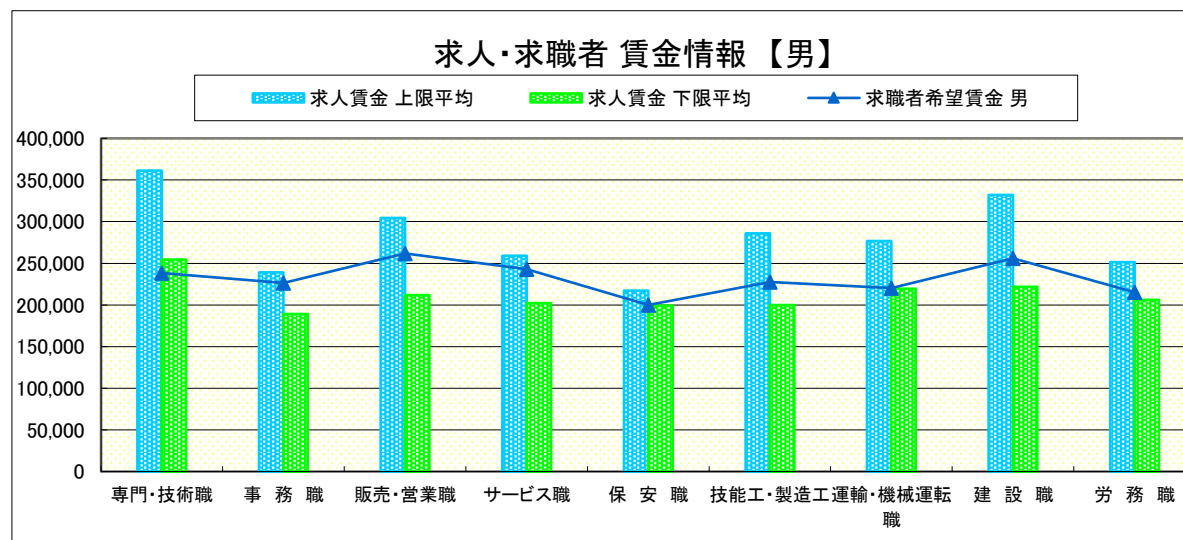
(単位:円)

職業別	職種	求人賃金		求職者希望賃金	
		上限平均	下限平均	男	女
職 業 別	専門・技術職	361,432	254,289	238,333	218,570
	事務職	239,170	189,067	226,497	193,034
	販売・営業職	304,586	211,922	261,831	210,519
	サービス職	258,974	202,079	242,897	199,819
	保安職	217,062	199,252	200,000	-
	技能工・製造工	285,818	200,004	227,685	195,670
	運輸・機械運転職	276,702	219,626	220,092	-
	建設職	332,218	221,816	256,000	-
	労務職	251,530	205,895	215,175	193,072
合計		292,110	216,082	234,270	199,974

* 求人賃金・求職者希望賃金は、ハローワークシステム(職業紹介)新規求人・新規求職から抽出。

* 求人賃金については、男女不問である。

* 該当者が2人以下の欄は「-」で表記しています。



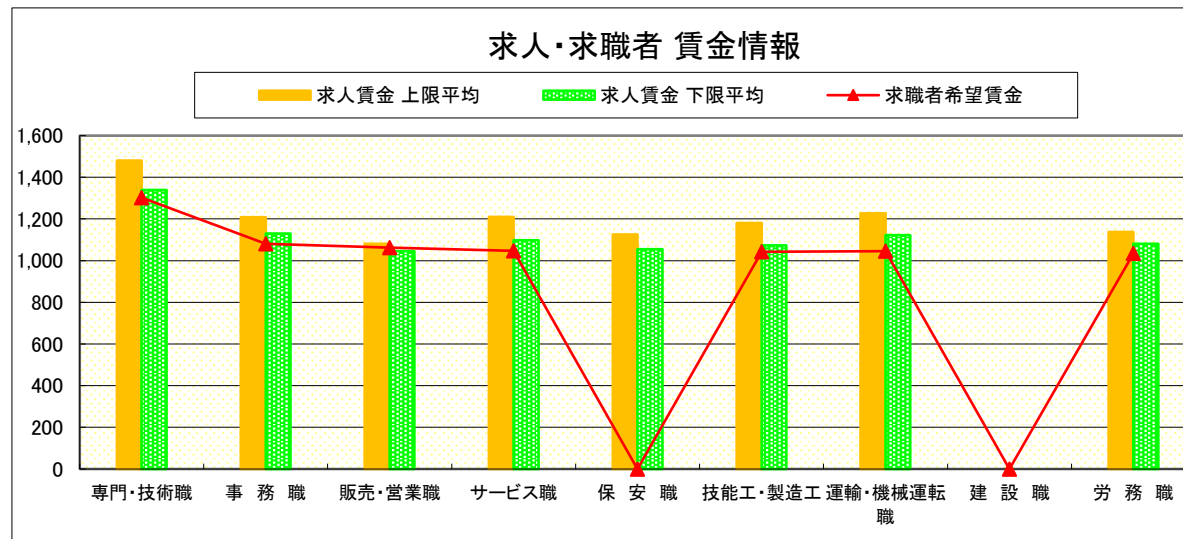
求人・求職者 賃金情報(パートタイム)【12月】

県央1地区 《宇都宮・鹿沼・日光》

求人賃金・求職者希望賃金情報(常用)

(単位:円)

		求人賃金		求職者希望賃金
		上限平均	下限平均	
職業別	専門・技術職	1,480	1,339	1,302
	事務職	1,208	1,130	1,081
	販売・営業職	1,081	1,045	1,063
	サービス職	1,209	1,097	1,047
	保安職	1,126	1,055	-
	技能工・製造工	1,180	1,073	1,043
	運輸・機械運転職	1,227	1,123	1,045
	建設職	-	-	-
	労務職	1,137	1,081	1,035
	合計	1,253	1,146	1,070



* 求人賃金・求職者希望賃金は、ハローワークシステム(職業紹介)新規求人・新規求職から抽出。

* 該当者が2人以下の欄は「-」で表記しています。

求人・求職者 賃金情報(フルタイム) 【12月】

県央2地区 《宇都宮・真岡》

求人賃金・求職者希望賃金情報(常用)

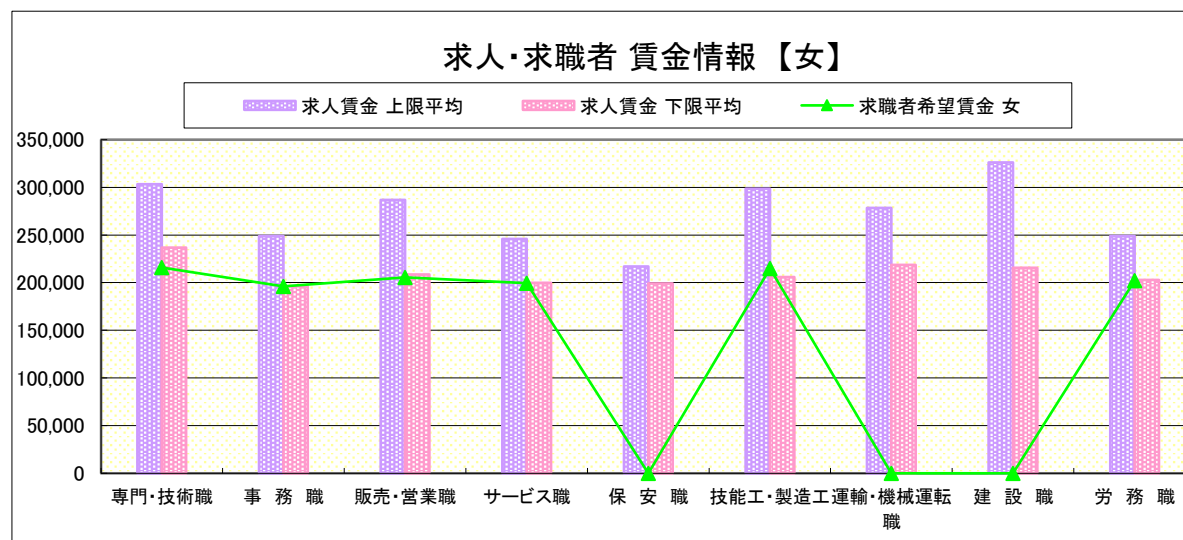
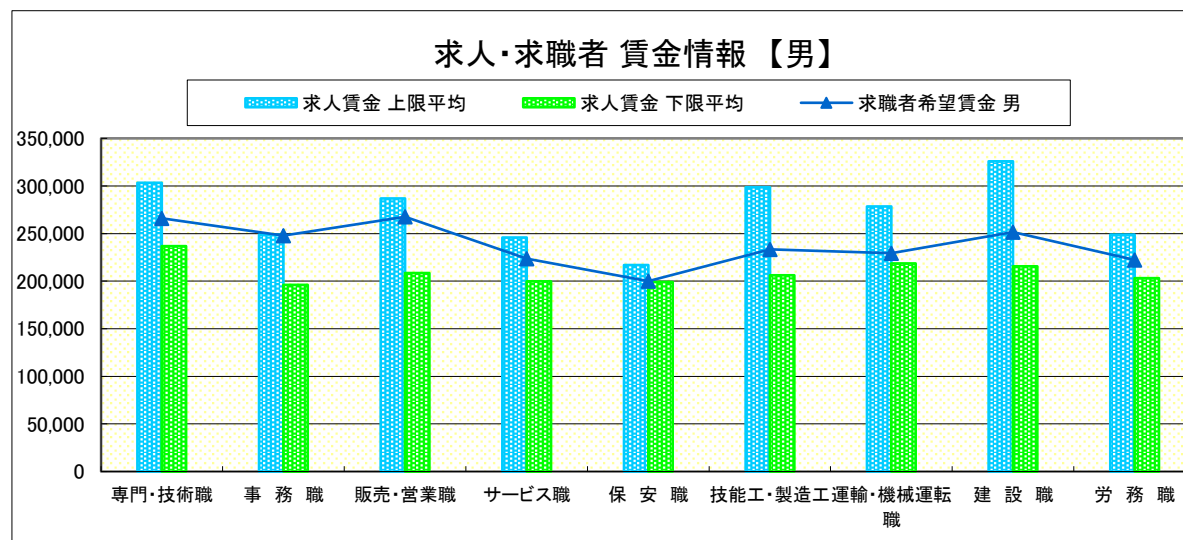
(単位:円)

職業別		求人賃金		求職者希望賃金	
		上限平均	下限平均	男	女
職業別	専門・技術職	303,207	236,732	266,072	215,856
	事務職	248,705	196,205	247,871	196,155
	販売・営業職	286,910	208,506	267,628	205,556
	サービス職	245,829	199,705	223,743	199,461
	保安職	217,062	199,252	200,000	-
	技能工・製造工	298,675	206,041	233,483	214,901
	運輸・機械運転職	278,340	218,700	229,293	-
	建設職	325,983	215,504	251,417	-
	労務職	248,866	203,010	222,273	202,275
合計		282,814	216,858	241,154	203,125

* 求人賃金・求職者希望賃金は、ハローワークシステム(職業紹介)新規求人・新規求職から抽出。

* 求人賃金については、男女不問である。

* 該当者が2人以下の欄は「-」で表記しています。



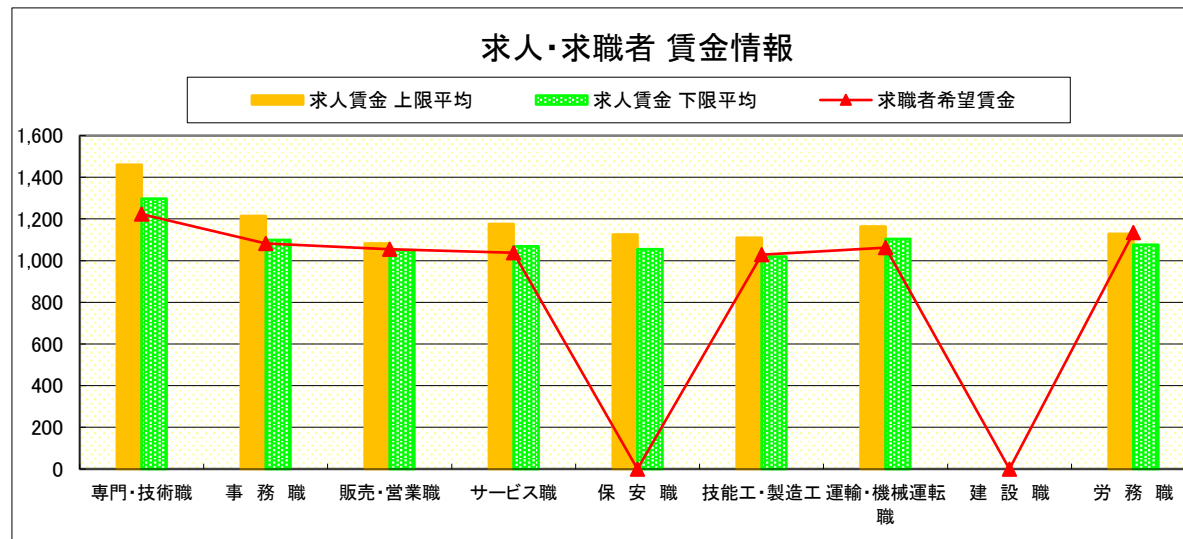
求人・求職者 賃金情報(パートタイム)【12月】

県央2地区 《宇都宮・真岡》

求人賃金・求職者希望賃金情報(常用)

(単位:円)

	職業別	求人賃金		求職者希望賃金
		上限平均	下限平均	
	専門・技術職	1,460	1,298	1,223
	事務職	1,215	1,099	1,083
	販売・営業職	1,083	1,050	1,055
	サービス職	1,176	1,068	1,038
	保安職	1,126	1,055	-
	技能工・製造工	1,110	1,020	1,028
	運輸・機械運転職	1,164	1,104	1,063
	建設職	-	-	-
	労務職	1,129	1,076	1,135
	合計	1,227	1,128	1,113



* 求人賃金・求職者希望賃金は、ハローワークシステム(職業紹介)新規求人・新規求職から抽出。

* 該当者が2人以下の欄は「-」で表記しています。

求人・求職者 賃金情報(フルタイム) 【12月】

県央3地区 《宇都宮・那須烏山》

求人賃金・求職者希望賃金情報(常用)

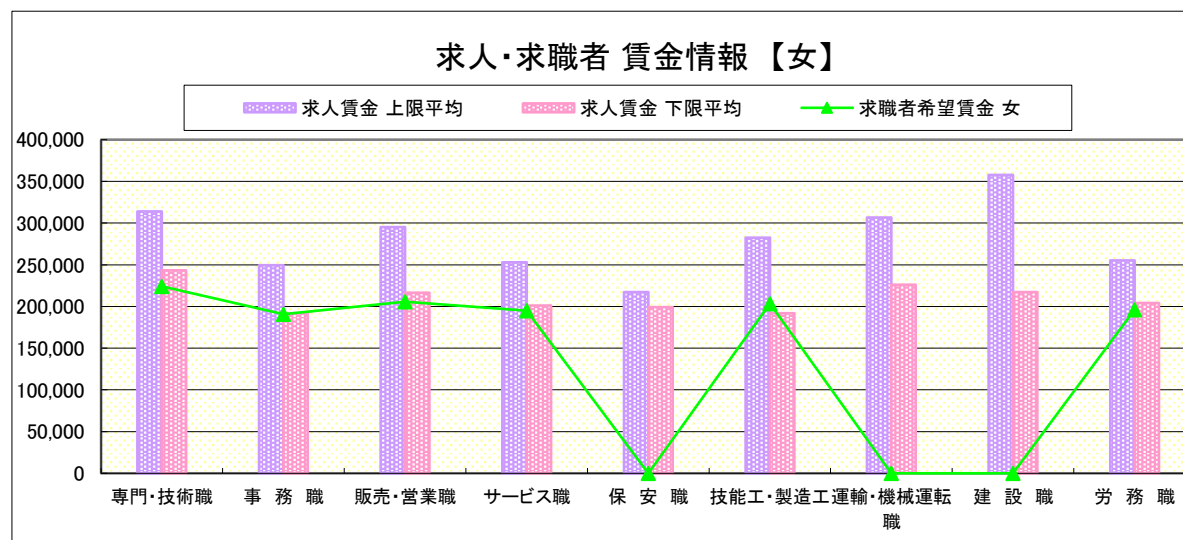
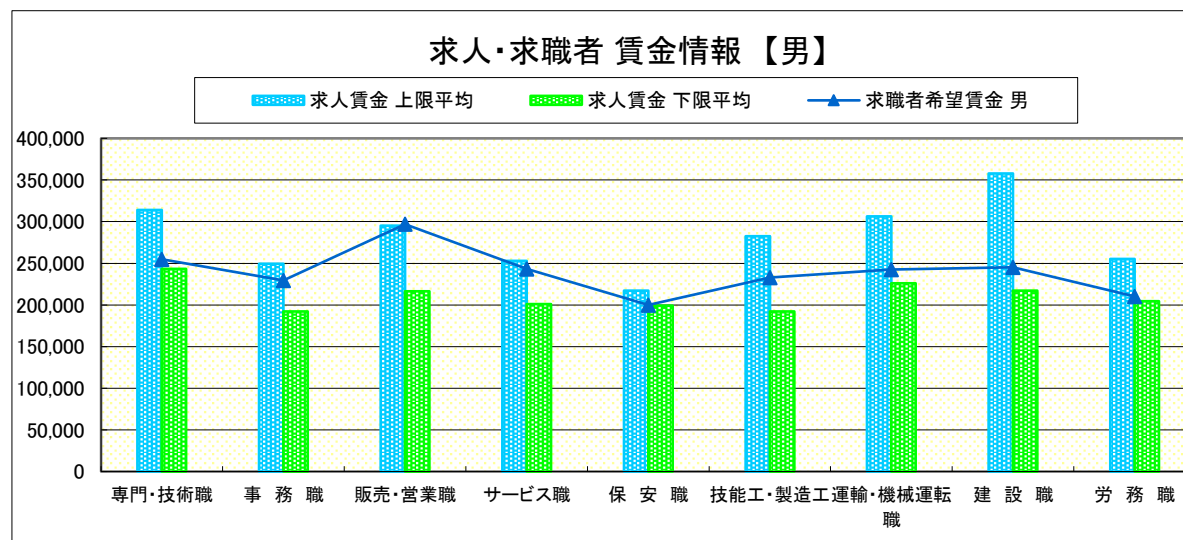
(単位:円)

職業別		求人賃金		求職者希望賃金	
		上限平均	下限平均	男	女
職業別	専門・技術職	313,861	243,312	255,000	224,211
	事務職	249,415	192,076	229,492	190,905
	販売・営業職	295,327	216,493	296,923	205,556
	サービス職	252,962	200,969	243,200	195,172
	保安職	217,062	199,252	200,000	-
	技能工・製造工	282,495	192,077	233,016	203,438
	運輸・機械運転職	306,517	226,142	242,361	-
	建設職	357,857	217,244	245,333	-
	労務職	255,251	204,377	210,152	196,275
合計		287,599	215,044	233,500	195,455

* 求人賃金・求職者希望賃金は、ハローワークシステム(職業紹介)新規求人・新規求職から抽出。

* 求人賃金については、男女不問である。

* 該当者が2人以下の欄は「-」で表記しています。



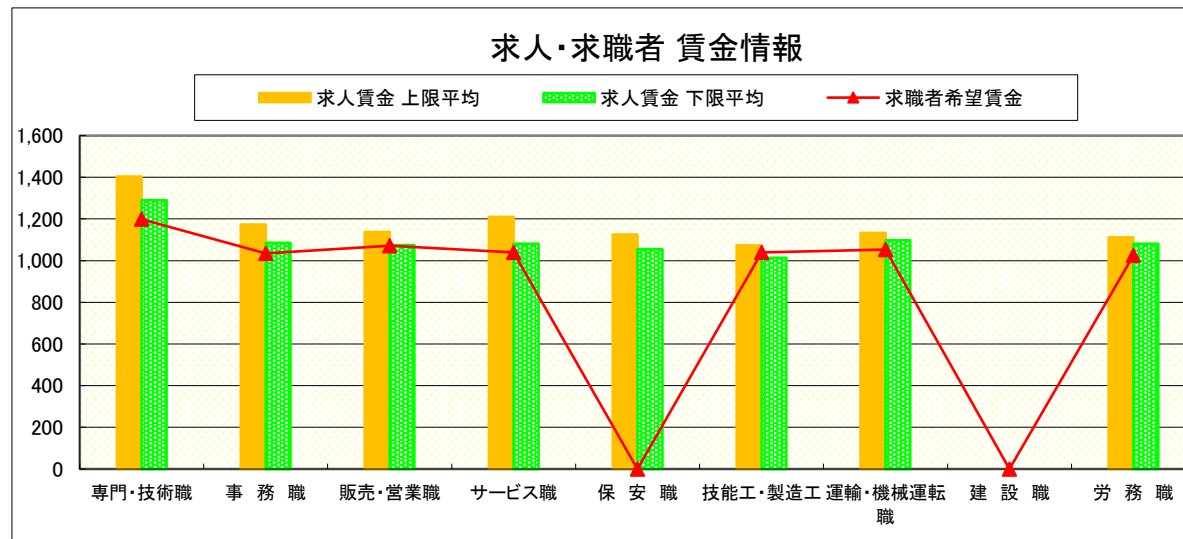
求人・求職者 賃金情報(パートタイム)【12月】

県央3地区 《宇都宮・那須烏山》

求人賃金・求職者希望賃金情報(常用)

(単位:円)

	職業別	求人賃金		求職者希望賃金
		上限平均	下限平均	
	専門・技術職	1,404	1,289	1,199
	事務職	1,173	1,085	1,035
	販売・営業職	1,137	1,074	1,071
	サービス職	1,211	1,081	1,040
	保安職	1,126	1,055	-
	技能工・製造工	1,074	1,014	1,040
	運輸・機械運転職	1,133	1,098	1,053
	建設職	-	-	-
	労務職	1,111	1,081	1,026
	合計	1,214	1,116	1,062



* 求人賃金・求職者希望賃金は、ハローワークシステム(職業紹介)新規求人・新規求職から抽出。

* 該当者が2人以下の欄は「-」で表記しています。

求人・求職者 賃金情報(フルタイム)【12月】

県南1地区 《小山・栃木》

求人賃金・求職者希望賃金情報(常用)

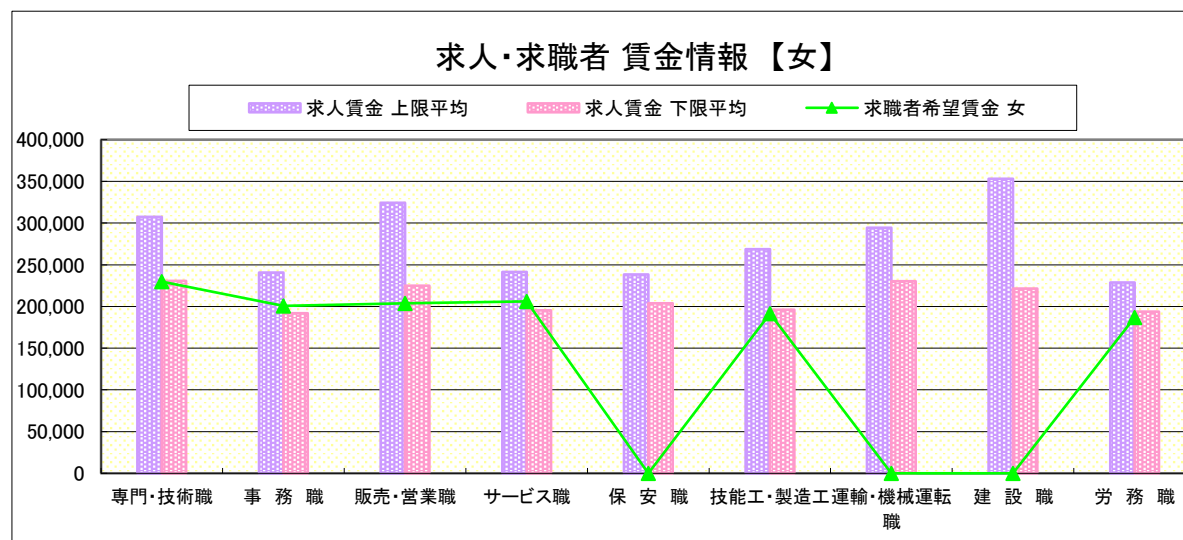
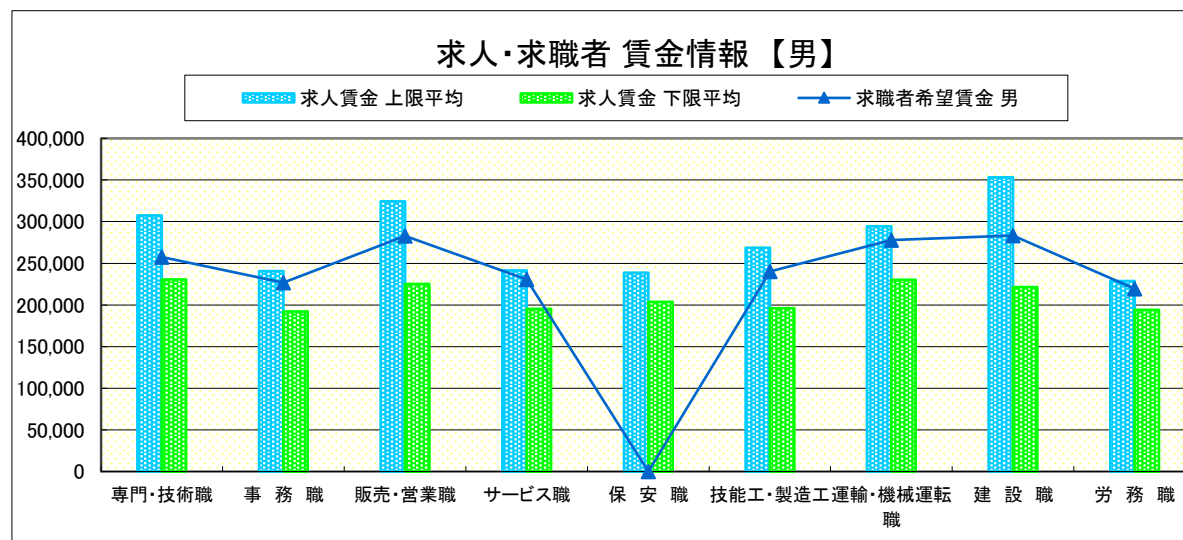
(単位:円)

	職種	求人賃金		求職者希望賃金	
		上限平均	下限平均	男	女
	専門・技術職	307,598	230,651	257,381	229,778
	事務職	240,772	192,037	226,728	200,620
	販売・営業職	324,454	225,110	282,945	203,750
	サービス職	241,401	195,210	230,715	206,250
	保安職	238,529	203,787	-	-
	技能工・製造工	268,837	196,016	240,298	191,618
	運輸・機械運転職	294,329	230,401	277,698	-
	建設職	353,137	221,359	283,334	-
	労務職	228,717	193,992	219,616	186,965
	合計	282,665	211,181	245,139	206,099

* 求人賃金・求職者希望賃金は、ハローワークシステム(職業紹介)新規求人・新規求職から抽出。

* 求人賃金については、男女不問である。

* 該当者が2人以下の欄は「-」で表記しています。



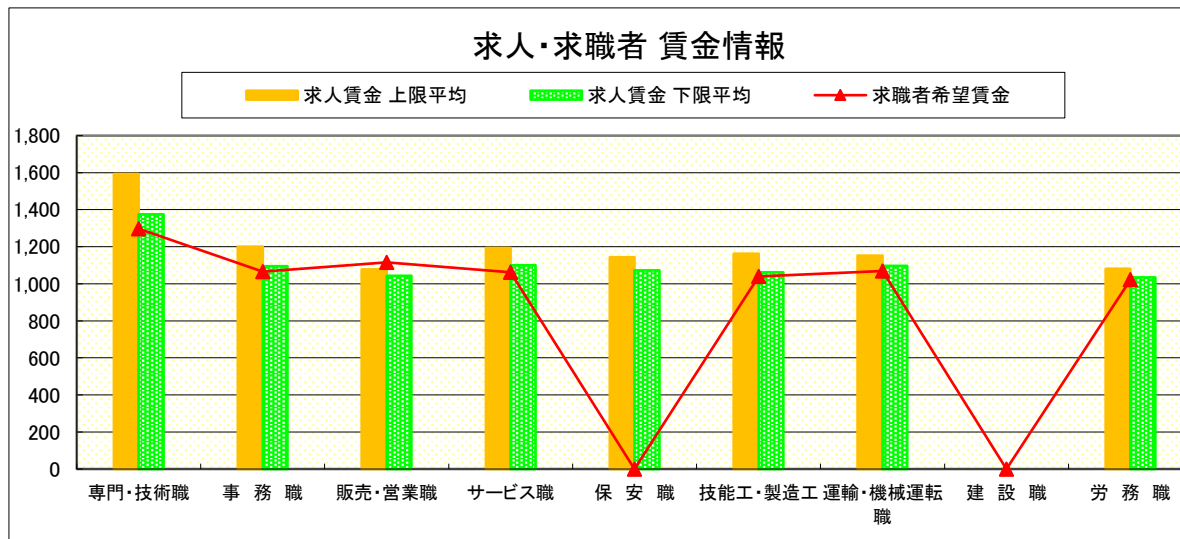
求人・求職者 賃金情報(パートタイム)【12月】

県南1地区 《小山・栃木》

求人賃金・求職者希望賃金情報(常用)

(単位:円)

		求人賃金		求職者希望賃金
		上限平均	下限平均	
職業別	専門・技術職	1,593	1,375	1,297
	事務職	1,200	1,096	1,065
	販売・営業職	1,078	1,043	1,115
	サービス職	1,194	1,100	1,062
	保安職	1,143	1,073	-
	技能工・製造工	1,162	1,062	1,040
	運輸・機械運転職	1,152	1,098	1,069
	建設職	-	-	-
	労務職	1,081	1,034	1,022
	合計	1,266	1,152	1,107



* 求人賃金・求職者希望賃金は、ハローワークシステム(職業紹介)新規求人・新規求職から抽出。

* 該当者が2人以下の欄は「-」で表記しています。

求人・求職者 賃金情報(フルタイム) 【12月】

県南2地区 《足利・佐野》

求人賃金・求職者希望賃金情報(常用)

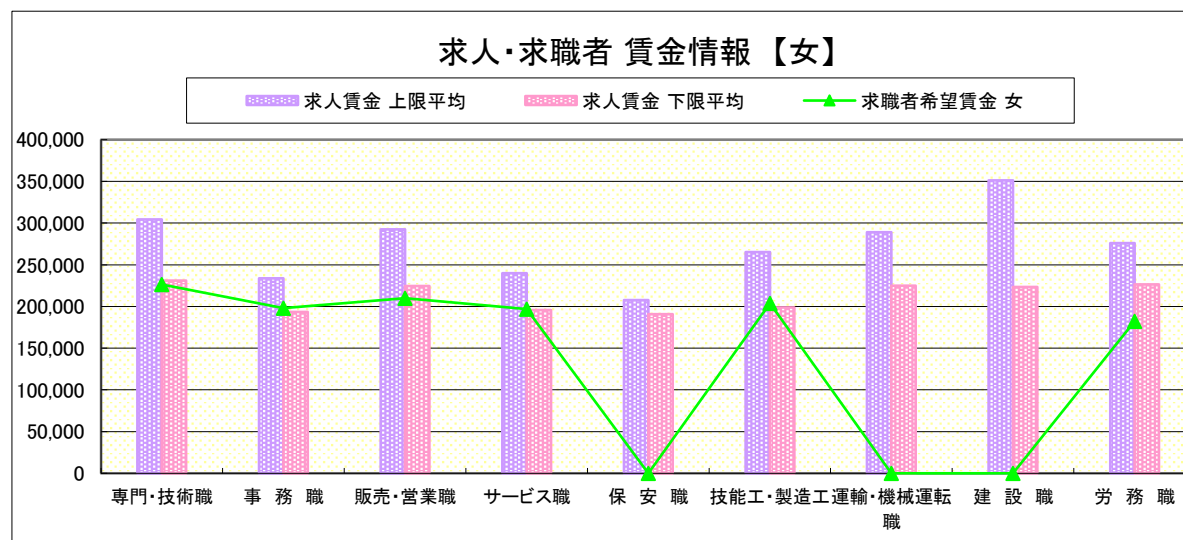
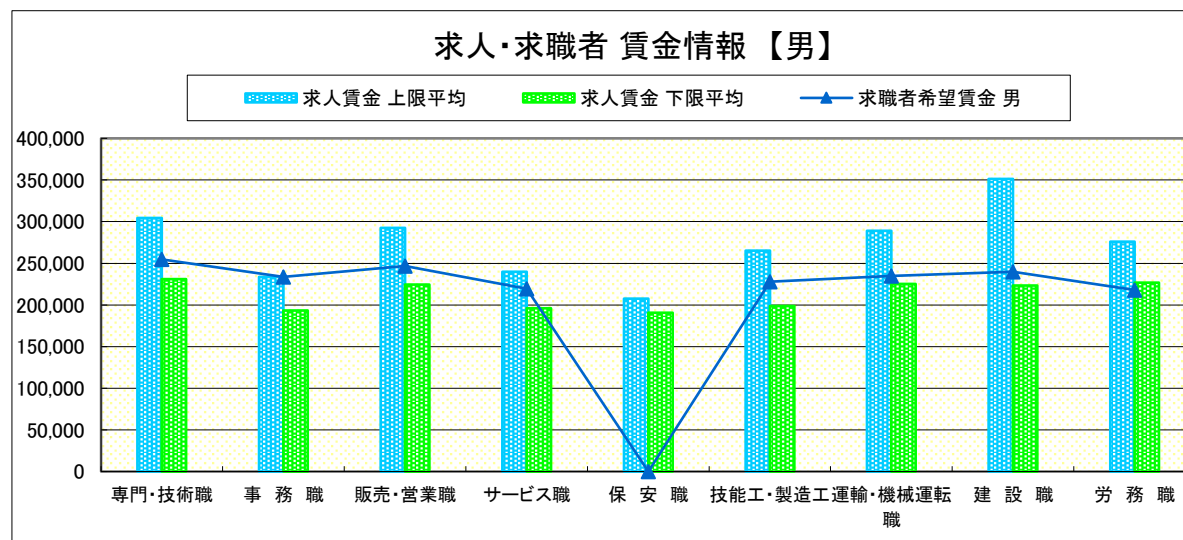
(単位:円)

職業別	職種	求人賃金		求職者希望賃金	
		上限平均	下限平均	男	女
職業別	専門・技術職	304,500	231,009	254,673	226,364
	事務職	233,667	193,459	233,616	198,030
	販売・営業職	292,415	224,651	246,875	210,000
	サービス職	239,813	195,880	219,445	196,875
	保安職	207,519	190,831	-	-
	技能工・製造工	265,240	198,783	227,748	203,637
	運輸・機械運転職	288,994	225,094	235,000	-
	建設職	351,134	223,214	240,000	-
	労務職	276,038	226,630	217,957	182,500
合計		278,301	213,484	234,170	204,342

* 求人賃金・求職者希望賃金は、ハローワークシステム(職業紹介)新規求人・新規求職から抽出。

* 求人賃金については、男女不問である。

* 該当者が2人以下の欄は「-」で表記しています。



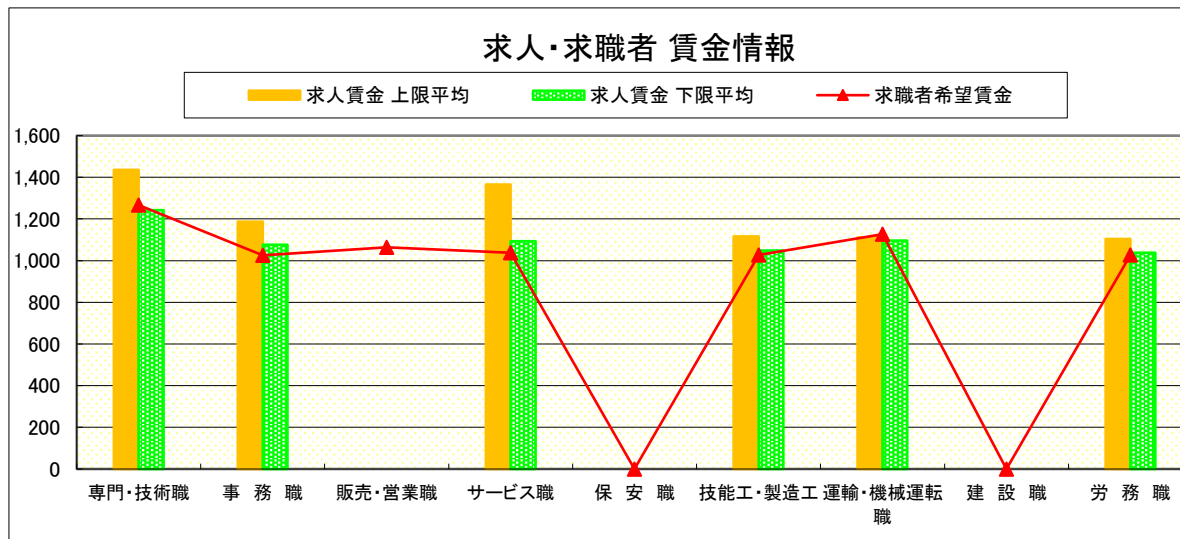
求人・求職者 賃金情報(パートタイム)【12月】

県南2地区 《足利・佐野》

求人賃金・求職者希望賃金情報(常用)

(単位:円)

		求人賃金		求職者希望賃金
		上限平均	下限平均	
職 業 別	専門・技術職	1,435	1,243	1,267
	事務職	1,187	1,076	- 1,026
	販売・営業職	-	-	- 1,064
	サービス職	1,366	1,094	- 1,038
	保安職	-	-	- -
	技能工・製造工	1,117	1,049	- 1,027
	運輸・機械運転職	1,112	1,097	- 1,127
	建設職	-	-	- -
	労務職	1,105	1,038	- 1,027
	合計	1,270	1,119	- 1,054



* 求人賃金・求職者希望賃金は、ハローワークシステム(職業紹介)新規求人・新規求職から抽出。

* 該当者が2人以下の欄は「-」で表記しています。

求人・求職者 賃金情報(フルタイム) 【12月】

県 北

《大田原・矢板・黒磯》

求人賃金・求職者希望賃金情報(常用)

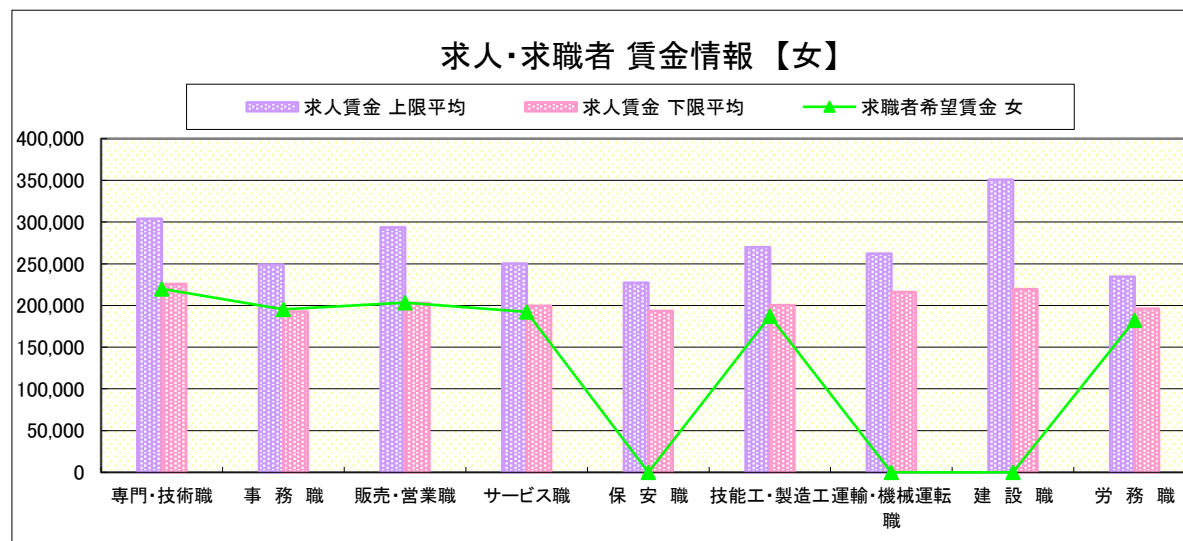
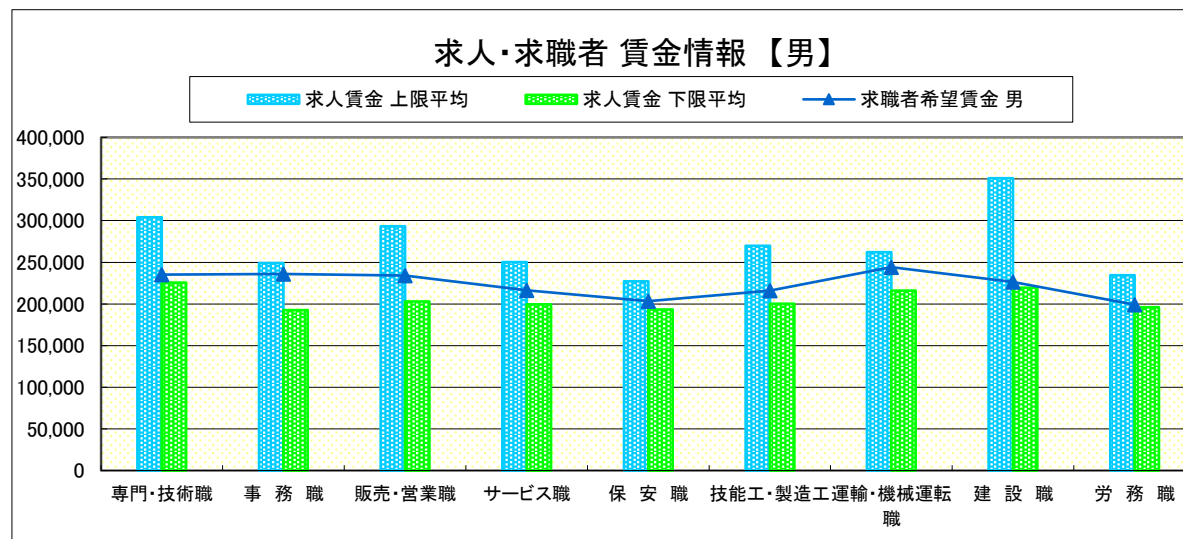
(単位:円)

職業別	求人賃金	求人賃金		求職者希望賃金	
		上限平均	下限平均	男	女
専門・技術職	304,167	225,814	235,169	220,000	
事務職	248,968	192,627	235,833	195,202	
販売・営業職	293,432	202,916	233,889	203,333	
サービス職	250,129	199,472	216,246	192,372	
保安職	227,300	193,370	203,333	-	
技能工・製造工	269,675	200,187	216,042	187,232	
運輸・機械運転職	262,020	216,114	244,158	-	
建設職	350,780	219,433	226,409	-	
労務職	234,546	196,117	199,167	182,500	
合計	279,544	208,892	222,828	196,787	

* 求人賃金・求職者希望賃金は、ハローワークシステム(職業紹介)新規求人・新規求職から抽出。

* 求人賃金については、男女不問である。

* 該当者が2人以下の欄は「-」で表記しています。

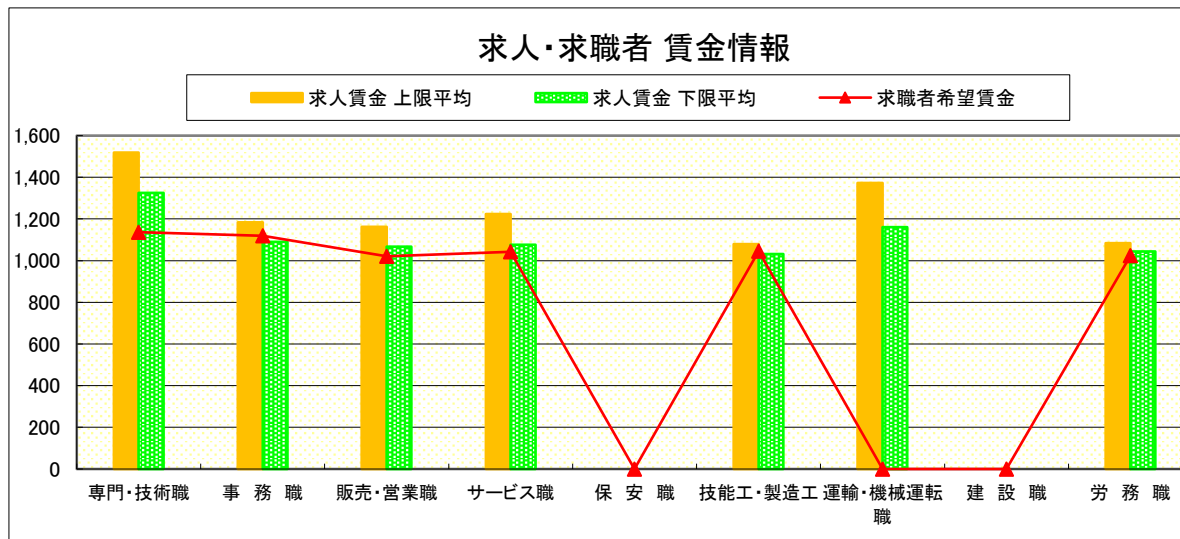


求人・求職者 賃金情報(パートタイム)【12月】

県 北 《大田原・矢板・黒磯》

求人賃金・求職者希望賃金情報(常用) (単位:円)

		求人賃金		求職者希望賃金
		上限平均	下限平均	
職 業 別	専門・技術職	1,518	1,325	1,137
	事務職	1,183	1,090	1,120
	販売・営業職	1,163	1,068	1,021
	サービス職	1,223	1,076	1,042
	保安職	-	-	-
	技能工・製造工	1,079	1,032	1,045
	運輸・機械運転職	1,373	1,161	-
	建設職	-	-	-
	労務職	1,084	1,043	1,024
	合 計	1,225	1,110	1,070



* 求人賃金・求職者希望賃金は、ハローワークシステム(職業紹介)新規求人・新規求職から抽出。

* 該当者が2人以下の欄は「-」で表記しています。

求人・求職者 賃金情報(フルタイム) 【12月】

県 央

《宇都宮・那須烏山・鹿沼・真岡・日光》

求人賃金・求職者希望賃金情報(常用)

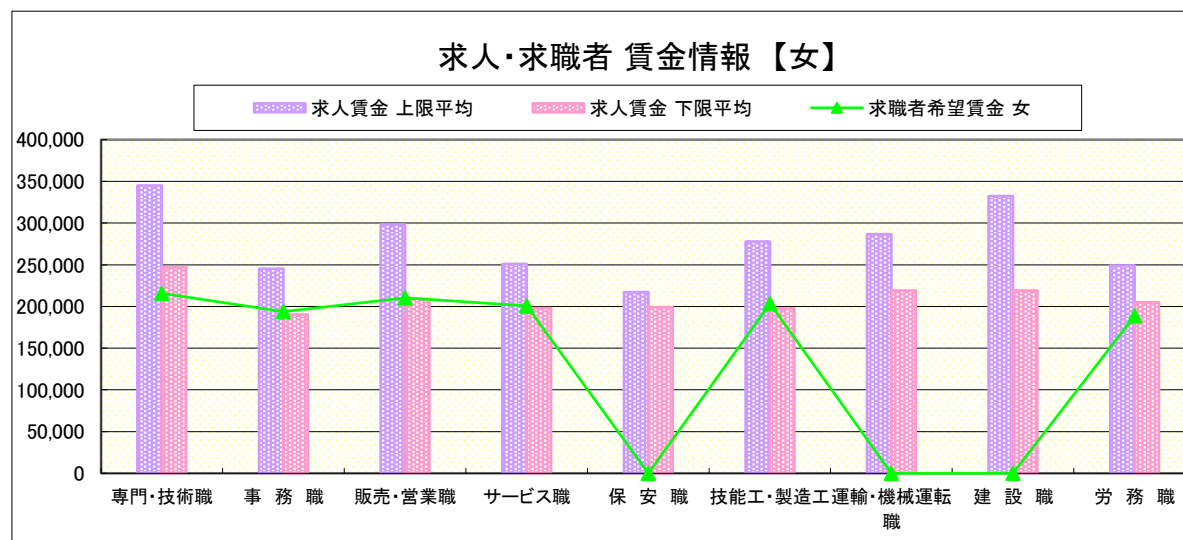
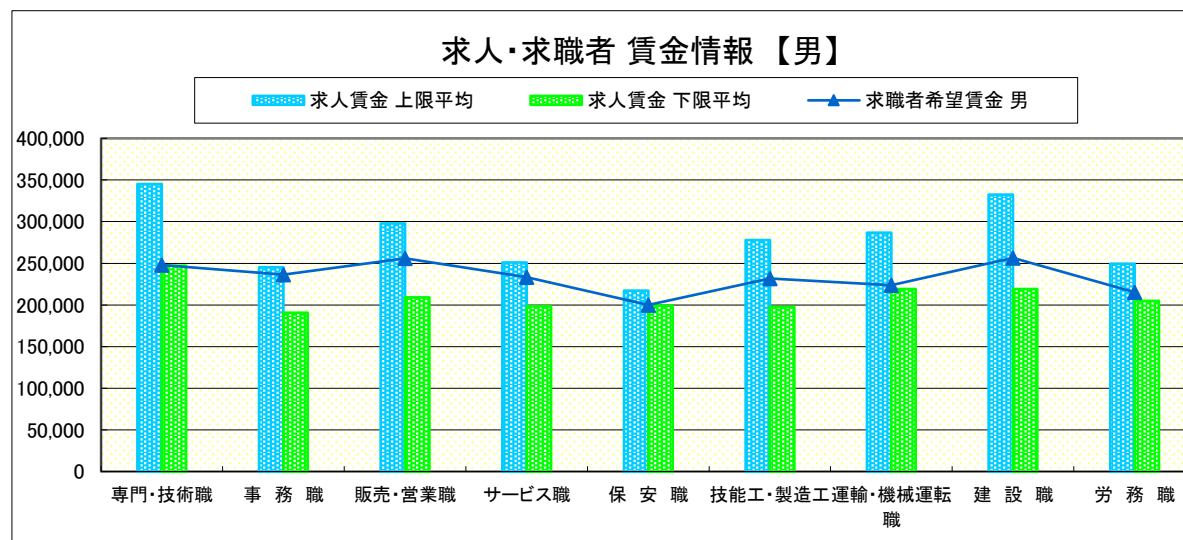
(単位:円)

職業別		求人賃金		求職者希望賃金	
		上限平均	下限平均	男	女
職業別	専門・技術職	344,982	247,239	248,036	215,803
	事務職	245,228	190,532	236,436	193,920
	販売・営業職	298,063	209,071	255,957	210,519
	サービス職	251,102	198,232	233,244	200,802
	保安職	217,062	199,252	200,000	-
	技能工・製造工	277,984	197,652	231,655	203,343
	運輸・機械運転職	286,899	219,098	223,828	-
	建設職	332,481	219,273	256,500	-
	労務職	249,267	204,832	215,408	188,910
合計		289,922	213,855	232,700	198,111

* 求人賃金・求職者希望賃金は、ハローワークシステム(職業紹介)新規求人・新規求職から抽出。

* 求人賃金については、男女不問である。

* 該当者が2人以下の欄は「-」で表記しています。



求人・求職者 賃金情報(パートタイム)【12月】

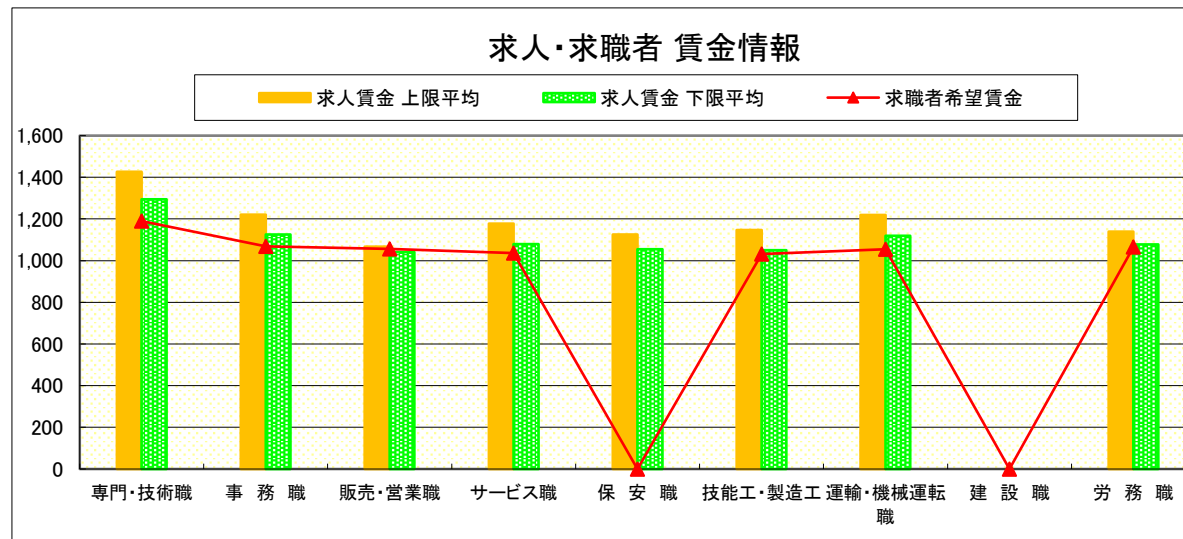
県 央

《宇都宮・那須烏山・鹿沼・真岡・日光》

求人賃金・求職者希望賃金情報(常用)

(単位:円)

		求人賃金		求職者希望賃金
		上限平均	下限平均	
職 業 別	専門・技術職	1,426	1,294	1,190
	事務職	1,220	1,126	1,069
	販売・営業職	1,068	1,041	1,057
	サービス職	1,177	1,080	1,037
	保安職	1,126	1,055	-
	技能工・製造工	1,147	1,050	1,032
	運輸・機械運転職	1,219	1,120	1,054
	建設職	-	-	-
	労務職	1,140	1,078	1,066
	合計	1,210	1,118	1,073



* 求人賃金・求職者希望賃金は、ハローワークシステム(職業紹介)新規求人・新規求職から抽出。

* 該当者が2人以下の欄は「-」で表記しています。

求人・求職者 賃金情報(フルタイム) 【12月】

県 南

《栃木・佐野・足利・小山》

求人賃金・求職者希望賃金情報(常用)

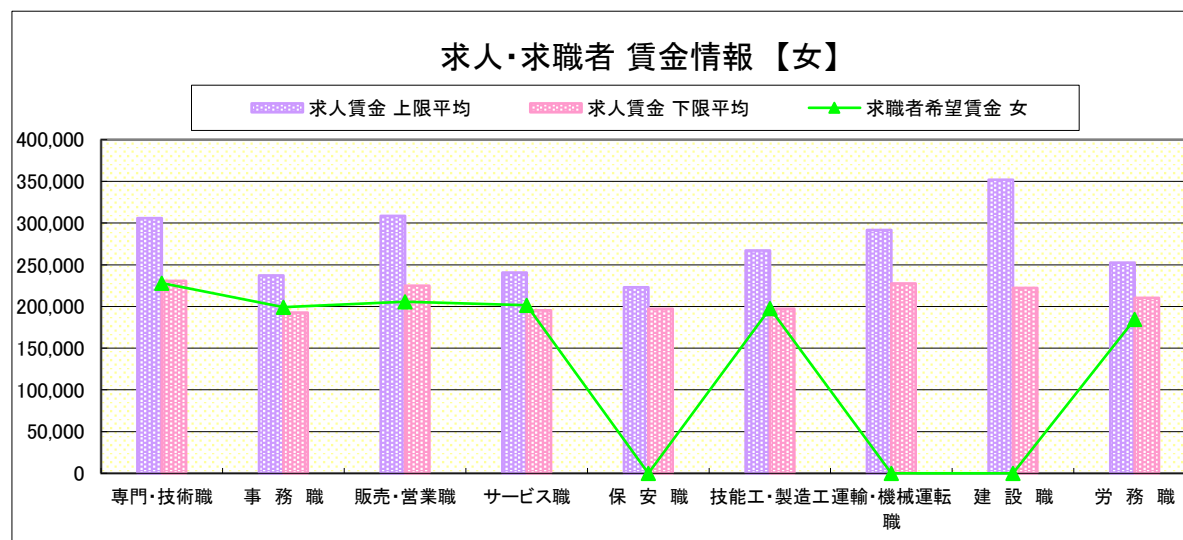
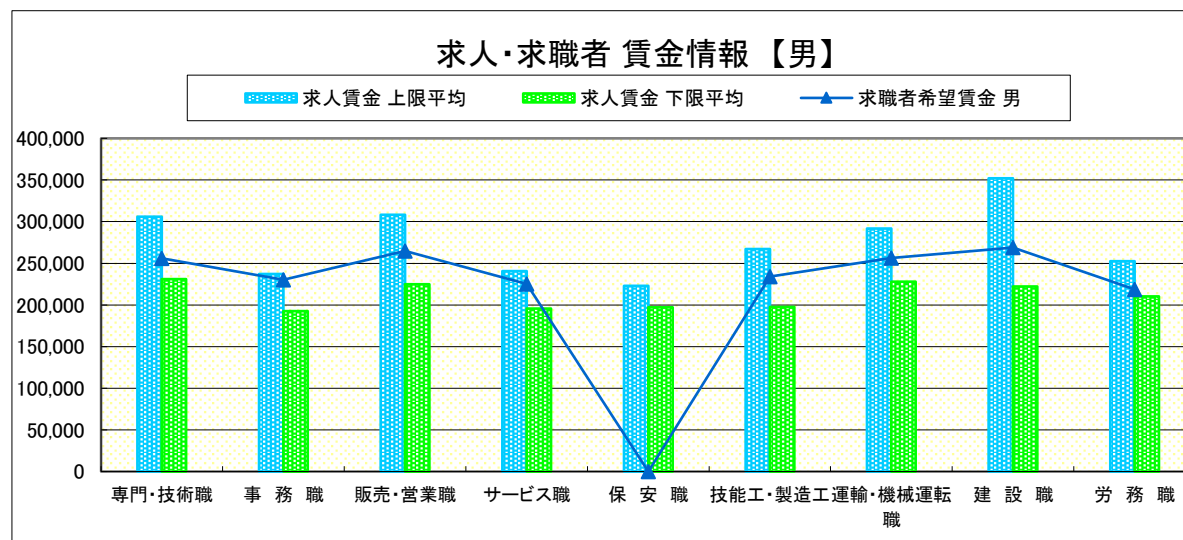
(単位:円)

職業別	職種	求人賃金		求職者希望賃金	
		上限平均	下限平均	男	女
職業別	専門・技術職	306,049	230,830	256,027	228,071
	事務職	237,219	192,748	230,172	199,325
	販売・営業職	308,434	224,881	264,910	205,833
	サービス職	240,607	195,545	225,080	201,563
	保安職	223,024	197,309	-	-
	技能工・製造工	267,038	197,399	234,023	197,627
	運輸・機械運転職	291,661	227,747	256,349	-
	建設職	352,135	222,286	268,889	-
	労務職	252,377	210,311	218,786	184,732
合計		280,483	212,332	239,654	205,220

* 求人賃金・求職者希望賃金は、ハローワークシステム(職業紹介)新規求人・新規求職者から抽出。

* 求人賃金については、男女不問である。

* 該当者が2人以下の欄は「-」で表記しています。

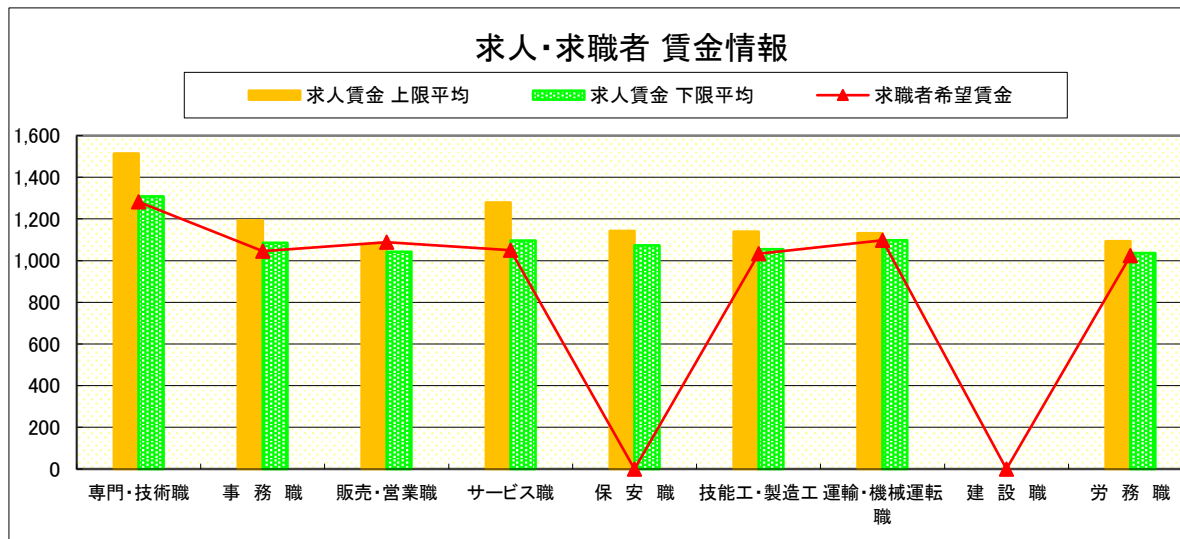


求人・求職者 賃金情報(パートタイム)【12月】

県 南 《栃木・佐野・足利・小山》

求人賃金・求職者希望賃金情報(常用) (単位:円)

		求人賃金		求職者希望賃金
		上限平均	下限平均	
職 業 別	専門・技術職	1,514	1,309	1,282
	事務職	1,194	1,086	1,046
	販売・営業職	1,078	1,043	1,089
	サービス職	1,280	1,097	1,050
	保安職	1,143	1,073	-
	技能工・製造工	1,139	1,055	1,034
	運輸・機械運転職	1,132	1,097	1,098
	建設職	-	-	-
	労務職	1,093	1,036	1,024
	合計	1,268	1,135	1,081



* 求人賃金・求職者希望賃金は、ハローワークシステム(職業紹介)新規求人・新規求職から抽出。

* 該当者が2人以下の欄は「-」で表記しています。

求人・求職者 賃金情報(フルタイム) 【12月】

宇 都 宮

求人賃金・求職者希望賃金情報(常用)

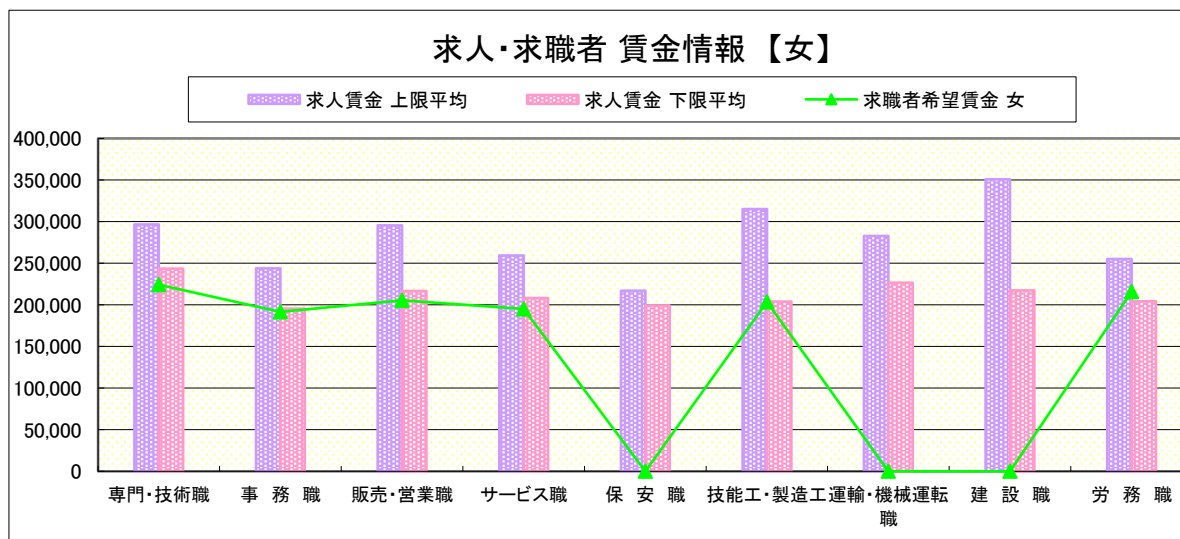
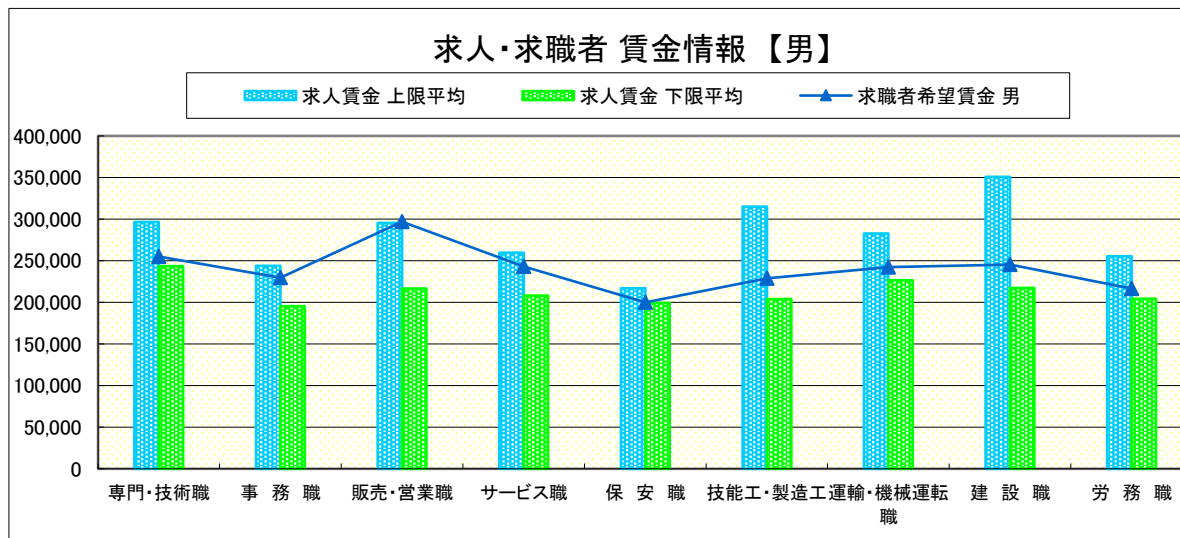
(単位:円)

	職業別	求人賃金		求職者希望賃金	
		上限平均	下限平均	男	女
	専門・技術職	296,760	243,381	255,000	224,211
	事務職	243,805	195,551	229,492	191,809
	販売・営業職	295,327	216,493	296,923	205,556
	サービス職	259,497	208,212	243,200	195,172
	保安職	217,062	199,252	200,000	-
	技能工・製造工	314,936	203,993	228,889	203,438
	運輸・機械運転職	282,663	226,534	242,222	-
	建設職	350,965	217,288	245,333	-
	労務職	255,251	204,377	216,667	215,882
	合計	283,772	221,387	244,308	203,263

* 求人賃金・求職者希望賃金は、ハローワークシステム(職業紹介)新規求人・新規求職から抽出。

* 求人賃金については、男女不問である。

* 該当者が2人以下の欄は「-」で表記しています。



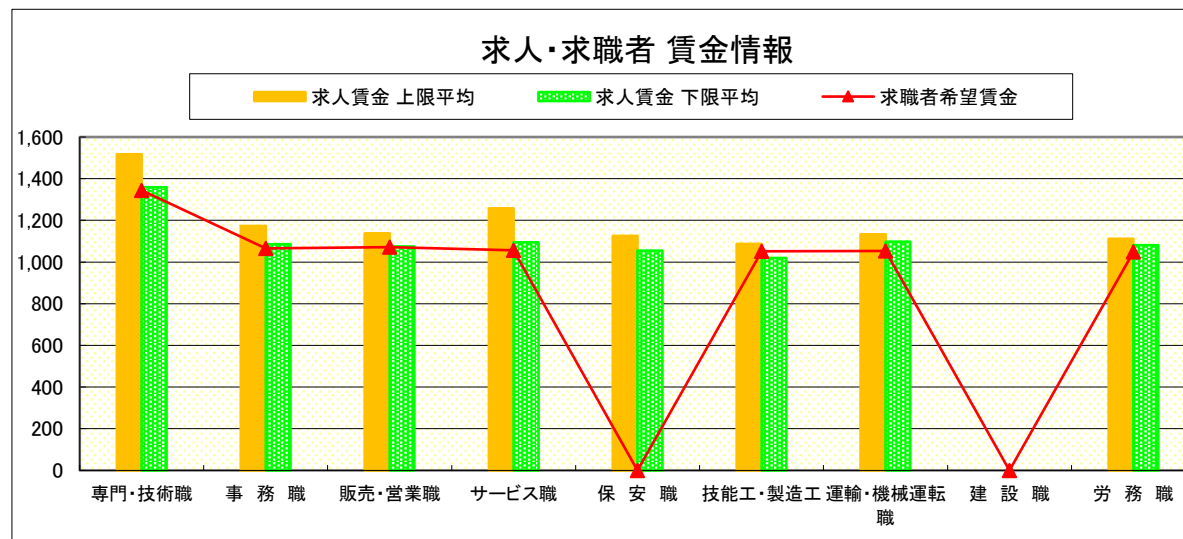
求人・求職者 賃金情報(パートタイム)【12月】

宇 都 宮

求人賃金・求職者希望賃金情報(常用)

(単位:円)

	職業別	求人賃金		求職者希望賃金
		上限平均	下限平均	
	専門・技術職	1,517	1,359	1,344
	事務職	1,173	1,085	1,066
	販売・営業職	1,137	1,074	1,071
	サービス職	1,258	1,095	1,056
	保安職	1,126	1,055	-
	技能工・製造工	1,087	1,019	1,052
	運輸・機械運転職	1,133	1,098	1,053
	建設職	-	-	-
	労務職	1,111	1,081	1,048
	合計	1,296	1,169	1,096



* 求人賃金・求職者希望賃金は、ハローワークシステム(職業紹介)新規求人・新規求職から抽出。

* 該当者が2人以下の欄は「-」で表記しています。

求人・求職者 賃金情報(フルタイム) 【12月】

那 須 烏 山

求人賃金・求職者希望賃金情報(常用)

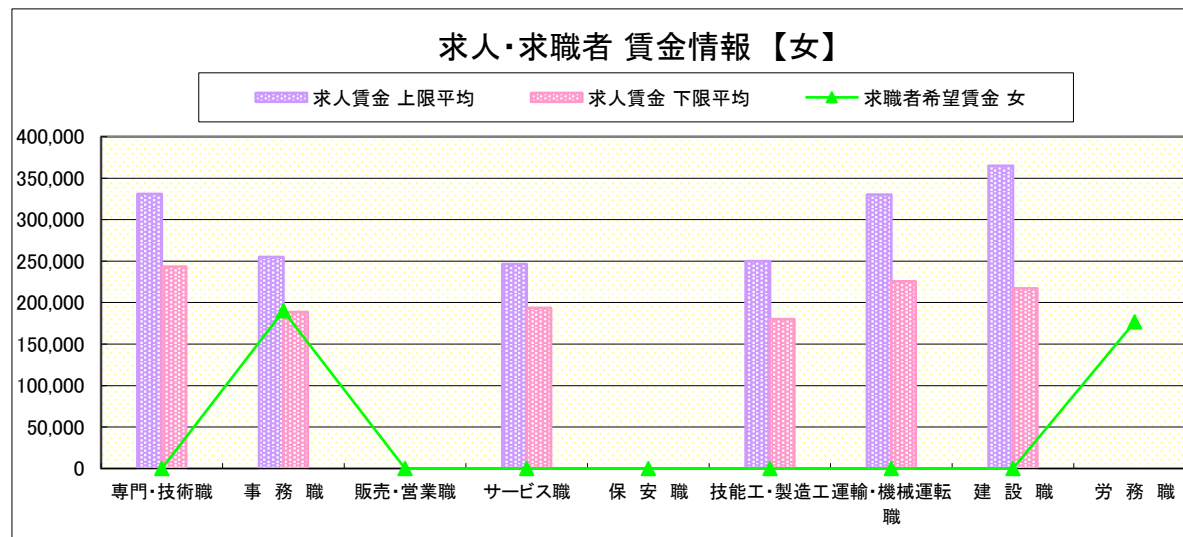
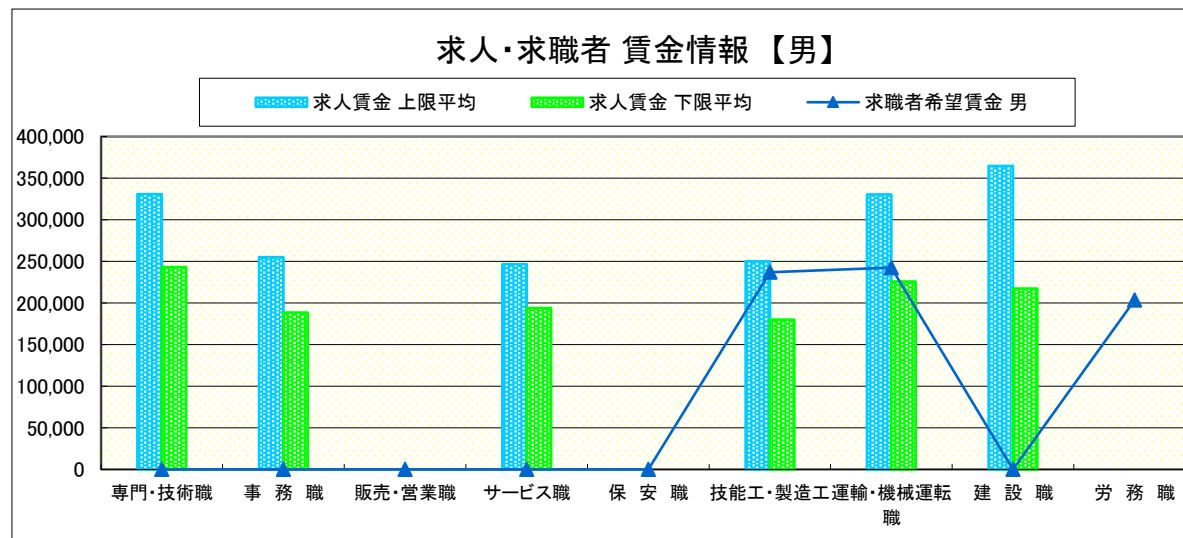
(単位:円)

		求人賃金		求職者希望賃金	
		上限平均	下限平均	男	女
職 業 別	専門・技術職	330,962	243,243	-	-
	事務職	255,025	188,600	-	190,000
	販売・営業職	-	-	-	-
	サービス職	246,427	193,726	-	-
	保安職	-	-	-	-
	技能工・製造工	250,053	180,161	237,143	-
	運輸・機械運転職	330,370	225,750	242,500	-
	建設職	364,749	217,200	-	-
	労務職	-	-	203,636	176,667
	合計	291,426	208,701	222,692	187,647

* 求人賃金・求職者希望賃金は、ハローワークシステム(職業紹介)新規求人・新規求職から抽出。

* 求人賃金については、男女不問である。

* 該当者が2人以下の欄は「-」で表記しています。



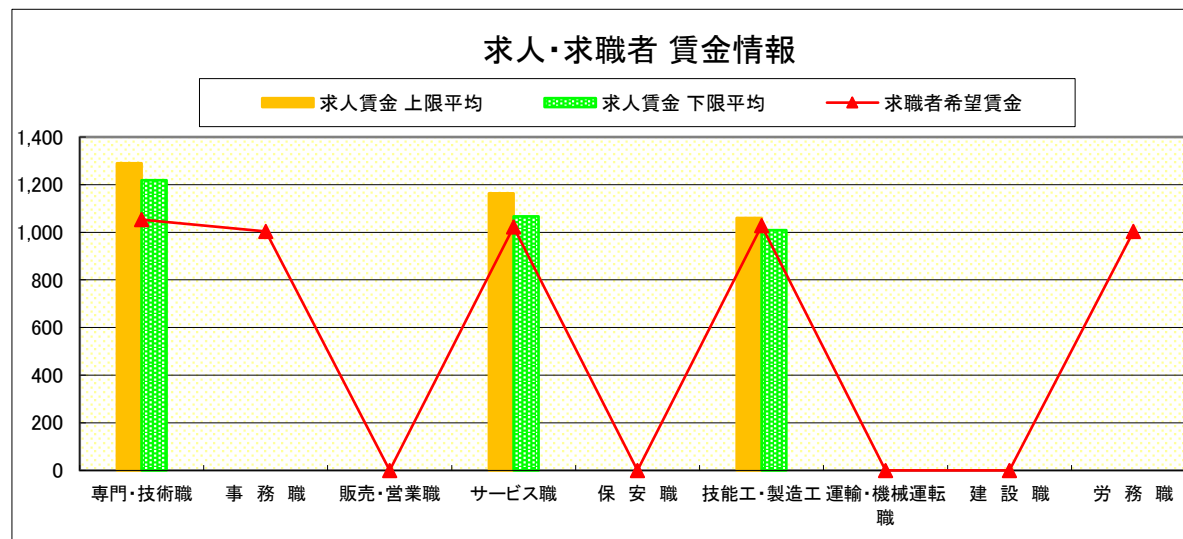
求人・求職者 賃金情報(パートタイム)【12月】

那 須 烏 山

求人賃金・求職者希望賃金情報(常用)

(単位:円)

		求人賃金		求職者希望賃金
		上限平均	下限平均	
職 業 別	専門・技術職	1,290	1,219	1,053
	事務職	-	-	1,004
	販売・営業職	-	-	-
	サービス職	1,163	1,067	1,023
	保安職	-	-	-
	技能工・製造工	1,060	1,009	1,028
	運輸・機械運転職	-	-	-
	建設職	-	-	-
	労務職	-	-	1,004
	合 計		1,132	1,063



* 求人賃金・求職者希望賃金は、ハローワークシステム(職業紹介)新規求人・新規求職から抽出。

* 該当者が2人以下の欄は「-」で表記しています。

求人・求職者 賃金情報(フルタイム) 【12月】

鹿 沼

求人賃金・求職者希望賃金情報(常用)

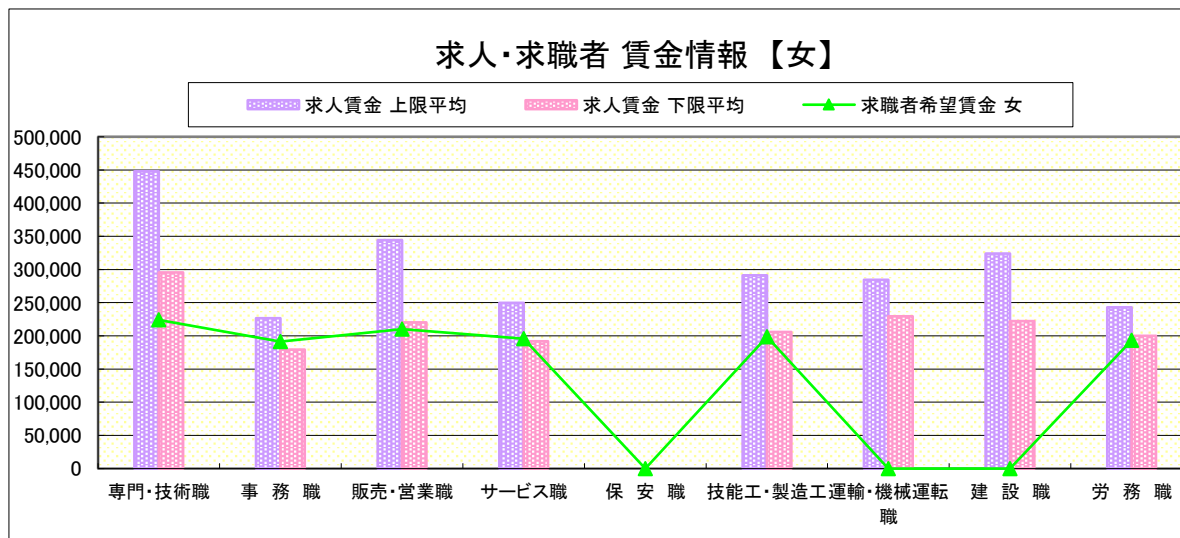
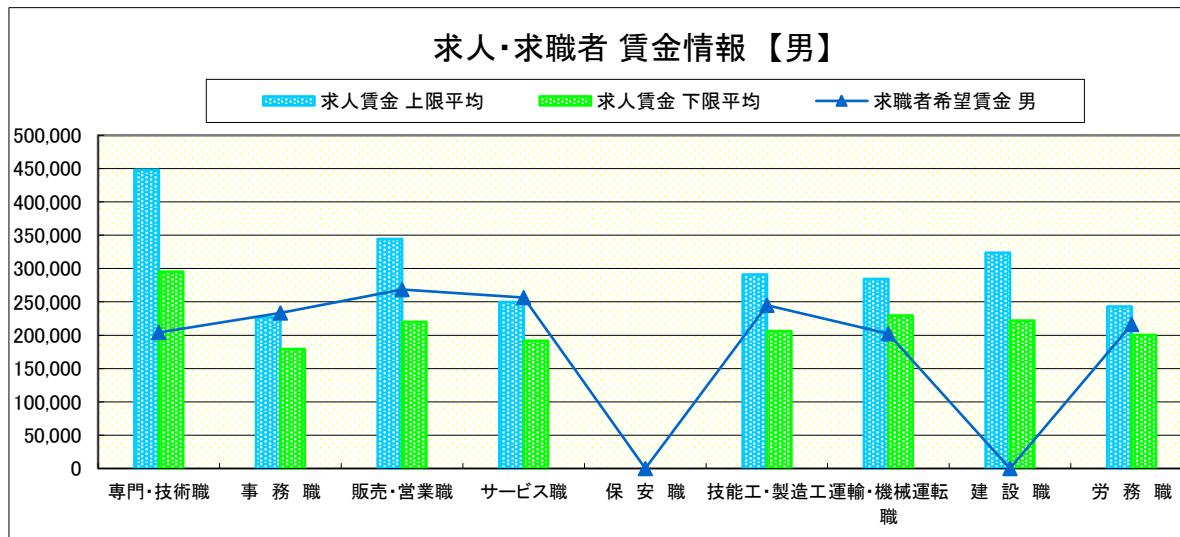
(単位:円)

職業別	職種	求人賃金		求職者希望賃金	
		上限平均	下限平均	男	女
職 業 別	専門・技術職	447,989	295,528	204,000	224,000
	事務職	226,646	179,279	233,333	191,579
	販売・営業職	344,193	220,074	268,571	210,000
	サービス職	249,679	191,626	256,667	195,714
	保安職	-	-	-	-
	技能工・製造工	291,194	205,868	245,000	198,571
	運輸・機械運転職	284,480	229,683	202,222	-
	建設職	323,878	222,089	-	-
	労務職	242,893	200,135	216,000	193,333
	合計	315,438	222,369	236,721	198,214

* 求人賃金・求職者希望賃金は、ハローワークシステム(職業紹介)新規求人・新規求職から抽出。

* 求人賃金については、男女不問である。

* 該当者が2人以下の欄は「-」で表記しています。



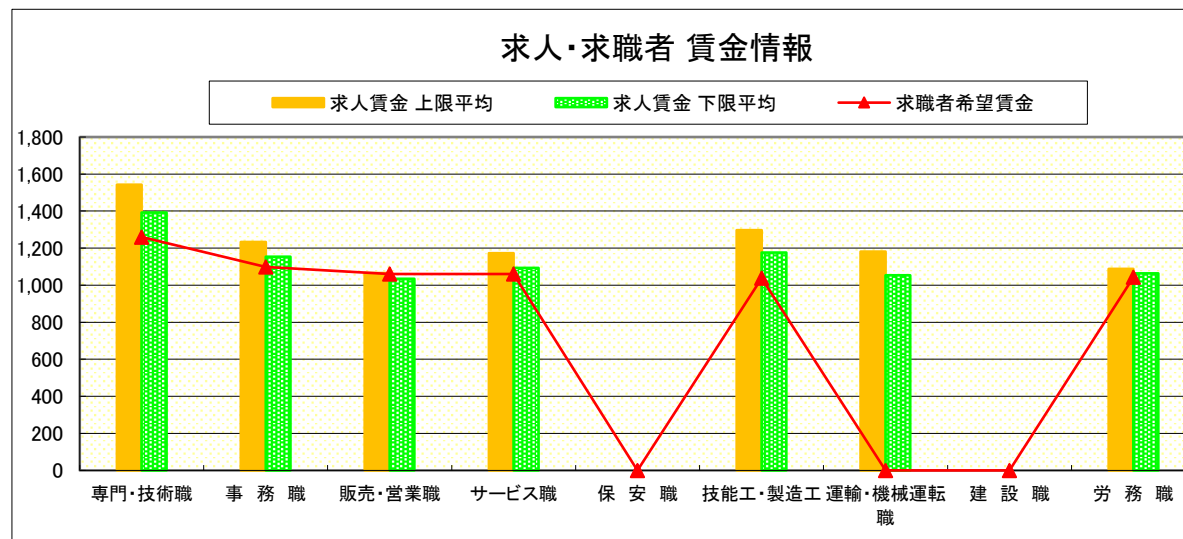
求人・求職者 賃金情報(パートタイム)【12月】

鹿 沼

求人賃金・求職者希望賃金情報(常用)

(単位:円)

	職業別	求人賃金		求職者希望賃金
		上限平均	下限平均	
	専門・技術職	1,542	1,393	1,260
	事務職	1,234	1,153	1,099
	販売・営業職	1,066	1,035	1,060
	サービス職	1,173	1,094	1,060
	保安職	-	-	-
	技能工・製造工	1,297	1,177	1,038
	運輸・機械運転職	1,181	1,053	-
	建設職	-	-	-
	労務職	1,088	1,063	1,043
	合計	1,244	1,154	1,078



* 求人賃金・求職者希望賃金は、ハローワークシステム(職業紹介)新規求人・新規求職から抽出。

* 該当者が2人以下の欄は「-」で表記しています。

求人・求職者 賃金情報(フルタイム) 【12月】

栃 木

求人賃金・求職者希望賃金情報(常用)

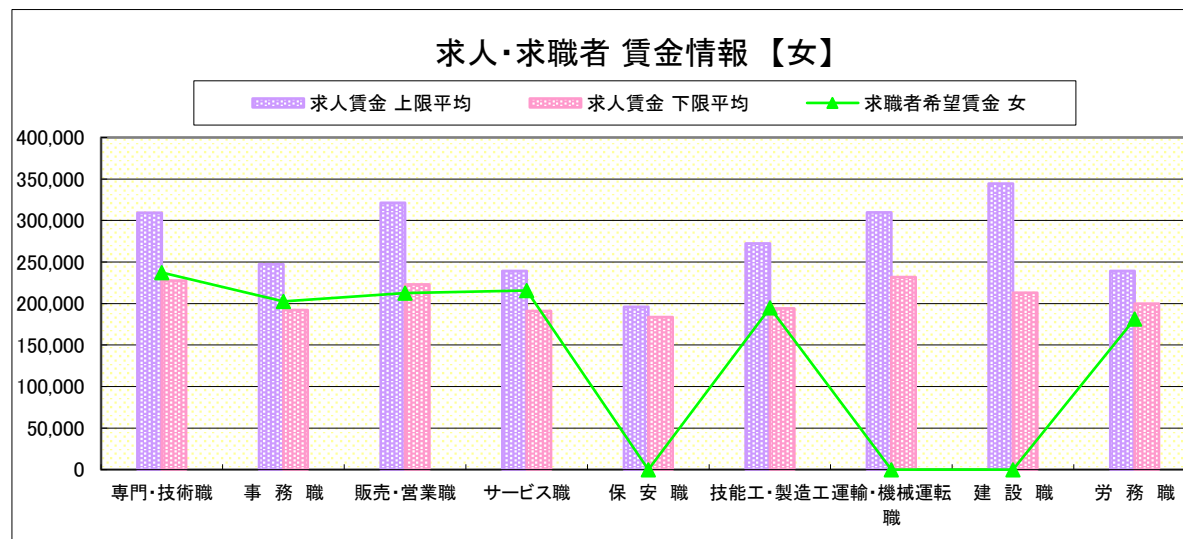
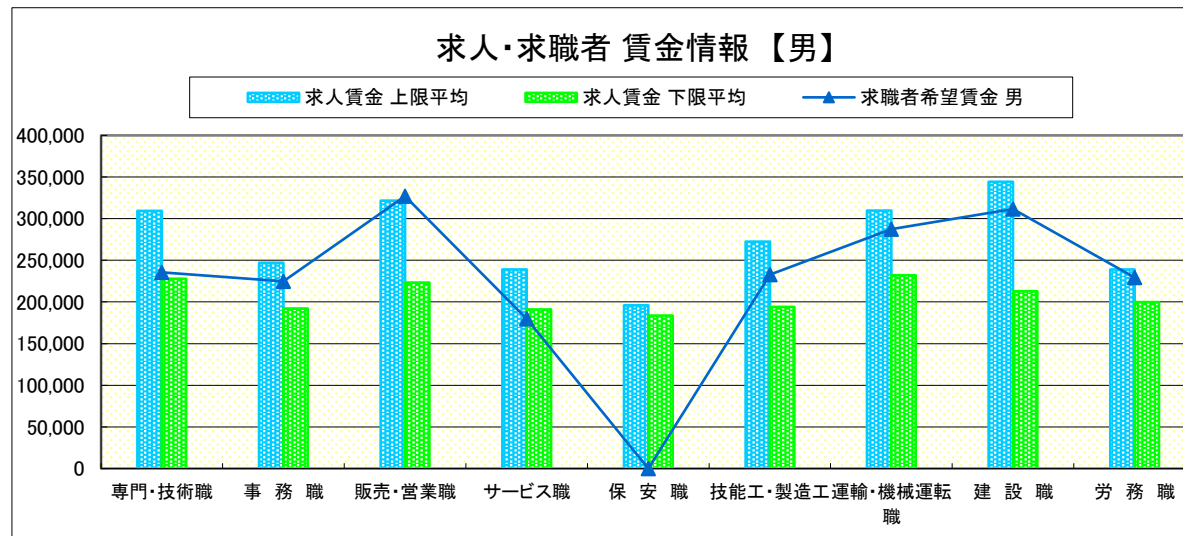
(単位:円)

	職業別	求人賃金		求職者希望賃金	
		上限平均	下限平均	男	女
	専門・技術職	309,336	227,657	235,714	237,333
	事務職	247,250	192,066	224,706	202,632
	販売・営業職	321,504	223,114	327,000	212,500
	サービス職	239,072	190,934	180,000	215,833
	保安職	196,017	183,533	-	-
	技能工・製造工	272,443	194,047	232,692	195,000
	運輸・機械運転職	309,744	231,940	287,500	-
	建設職	344,332	212,924	311,667	-
	労務職	239,032	199,782	229,231	181,429
	合計	286,753	209,763	241,786	208,681

* 求人賃金・求職者希望賃金は、ハローワークシステム(職業紹介)新規求人・新規求職から抽出。

* 求人賃金については、男女不問である。

* 該当者が2人以下の欄は「-」で表記しています。



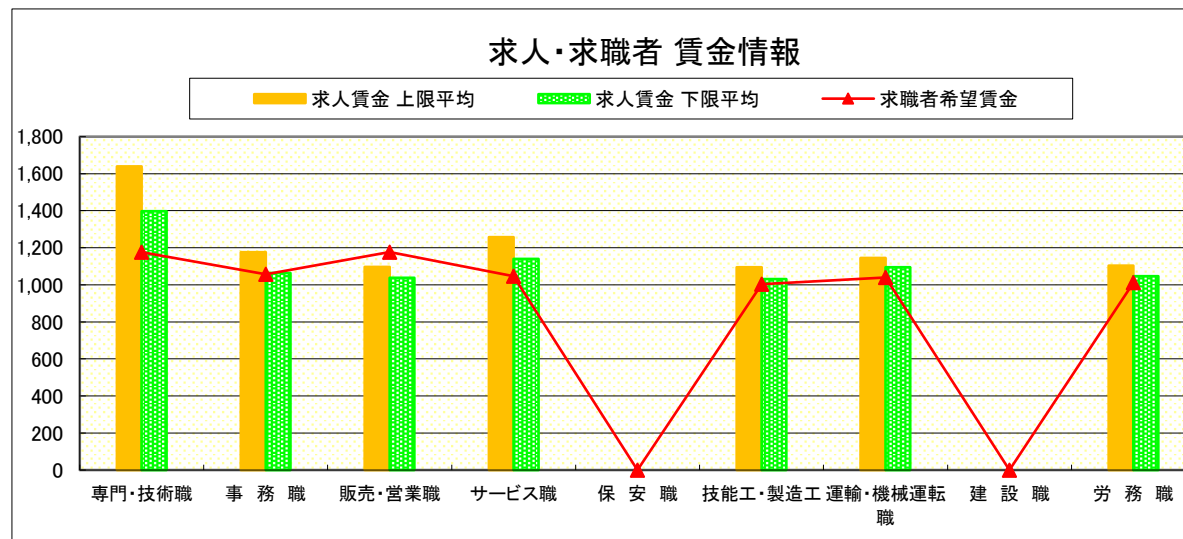
求人・求職者 賃金情報(パートタイム)【12月】

栃 木

求人賃金・求職者希望賃金情報(常用)

(単位:円)

	求人賃金	求職者希望賃金		
		上限平均	下限平均	
職 業 別	専門・技術職	1,640	1,398	1,176
	事務職	1,176	1,064	1,057
	販売・営業職	1,096	1,038	1,177
	サービス職	1,257	1,140	1,047
	保安職	-	-	-
	技能工・製造工	1,095	1,031	1,004
	運輸・機械運転職	1,145	1,095	1,040
	建設職	-	-	-
	労務職	1,103	1,047	1,012
	合 計	1,299	1,168	1,054



* 求人賃金・求職者希望賃金は、ハローワークシステム(職業紹介)新規求人・新規求職から抽出。

* 該当者が2人以下の欄は「-」で表記しています。

求人・求職者 賃金情報(フルタイム) 【12月】

佐 野

求人賃金・求職者希望賃金情報(常用)

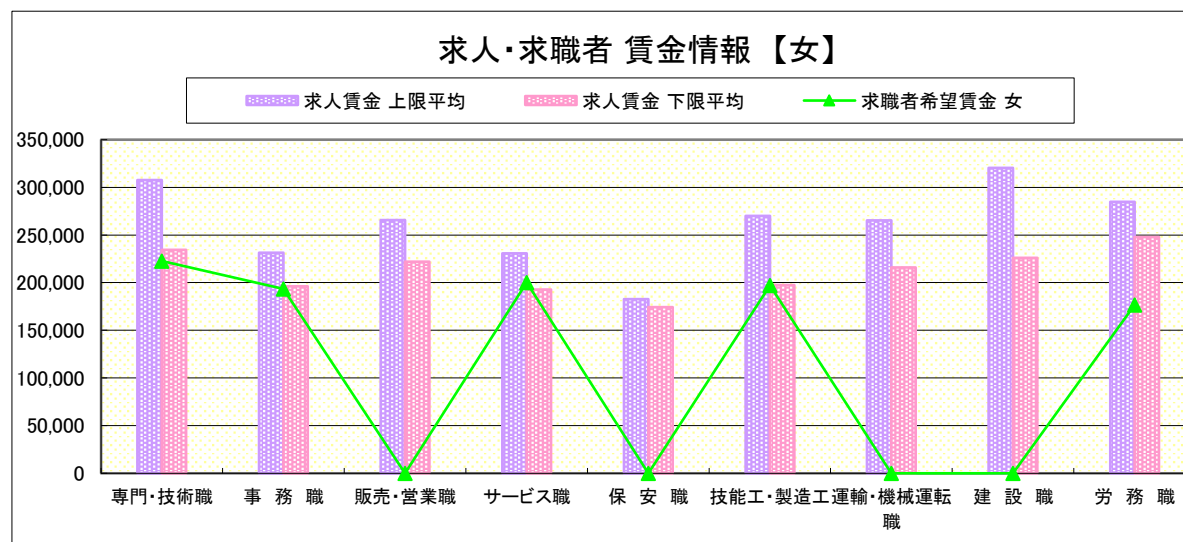
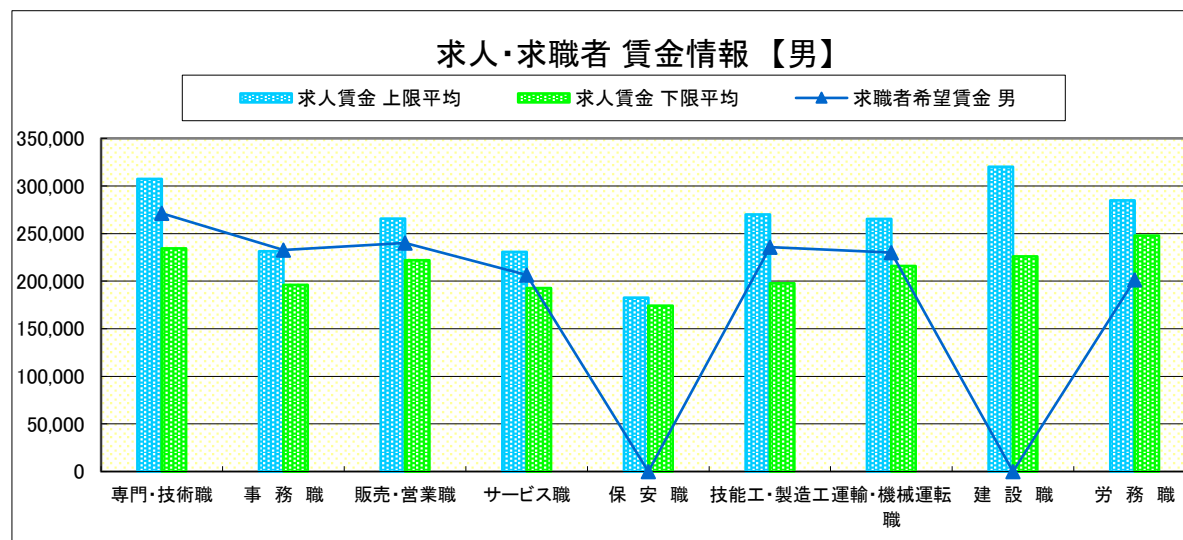
(単位:円)

		求人賃金		求職者希望賃金	
		上限平均	下限平均	男	女
職 業 別	専門・技術職	307,460	234,519	271,250	222,727
	事務職	231,468	196,032	232,857	193,333
	販売・営業職	265,760	221,960	240,000	-
	サービス職	230,778	192,724	206,667	200,000
	保安職	182,750	174,150	-	-
	技能工・製造工	270,042	197,600	235,789	197,273
	運輸・機械運転職	265,259	216,067	230,000	-
	建設職	320,243	225,964	-	-
	労務職	284,846	247,797	201,538	176,667
合 計		273,366	212,713	234,884	200,870

* 求人賃金・求職者希望賃金は、ハローワークシステム(職業紹介)新規求人・新規求職から抽出。

* 求人賃金については、男女不問である。

* 該当者が2人以下の欄は「-」で表記しています。



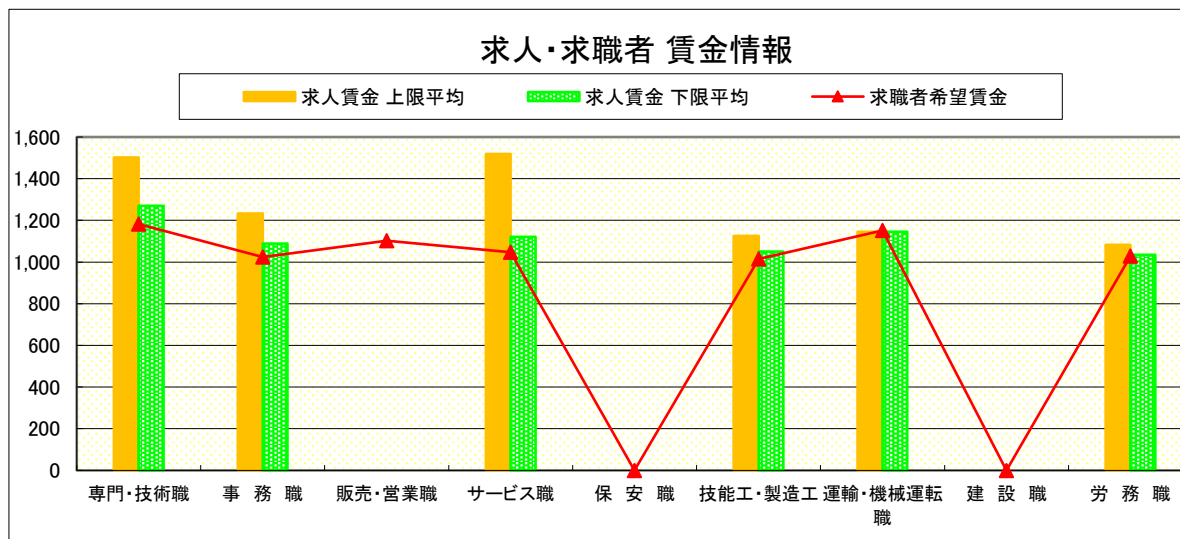
求人・求職者 賃金情報(パートタイム)【12月】

佐 野

求人賃金・求職者希望賃金情報(常用)

(単位:円)

	職業別	求人賃金		求職者希望賃金
		上限平均	下限平均	
	専門・技術職	1,502	1,270	1,182
	事務職	1,233	1,089	1,024
	販売・営業職	-	-	1,102
	サービス職	1,519	1,121	1,047
	保安職	-	-	-
	技能工・製造工	1,126	1,050	1,015
	運輸・機械運転職	1,146	1,146	1,151
	建設職	-	-	-
	労務職	1,082	1,034	1,029
	合計	1,305	1,120	1,059



* 求人賃金・求職者希望賃金は、ハローワークシステム(職業紹介)新規求人・新規求職から抽出。

* 該当者が2人以下の欄は「-」で表記しています。

求人・求職者 賃金情報(フルタイム) 【12月】

足 利

求人賃金・求職者希望賃金情報(常用)

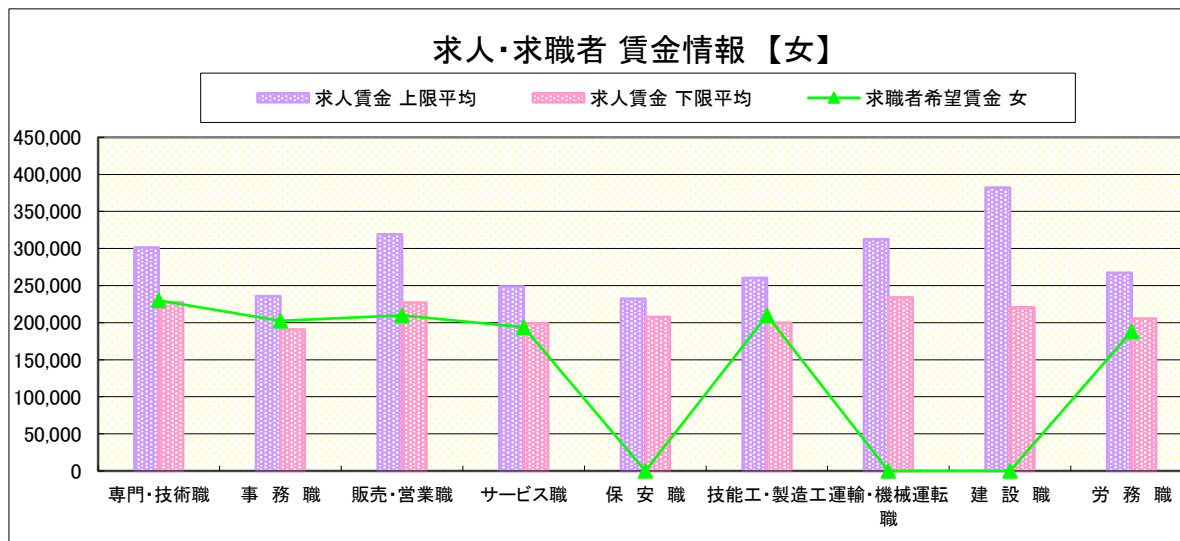
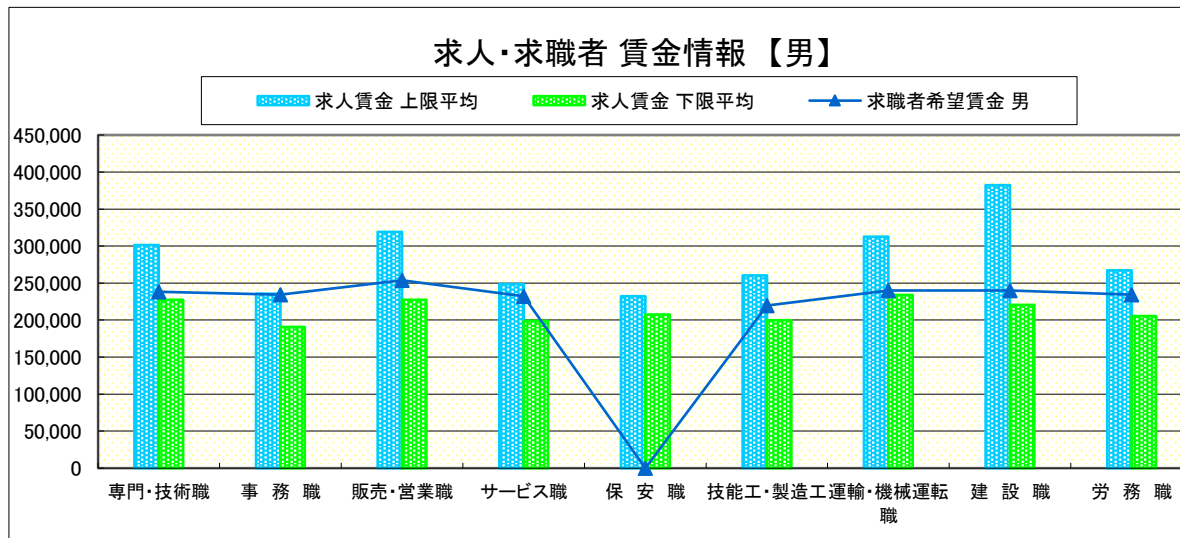
(単位:円)

職業別	職種	求人賃金		求職者希望賃金	
		上限平均	下限平均	男	女
職 業 別	専門・技術職	301,539	227,498	238,095	230,000
	事務職	235,865	190,886	234,375	202,727
	販売・営業職	319,069	227,342	253,750	210,000
	サービス職	248,848	199,036	232,222	193,750
	保安職	232,287	207,512	-	-
	技能工・製造工	260,437	199,966	219,706	210,000
	運輸・機械運転職	312,728	234,120	240,000	-
	建設職	382,024	220,463	240,000	-
	労務職	267,230	205,463	234,375	188,333
	合 計		283,235	214,254	233,456

* 求人賃金・求職者希望賃金は、ハローワークシステム(職業紹介)新規求人・新規求職から抽出。

* 求人賃金については、男女不問である。

* 該当者が2人以下の欄は「-」で表記しています。



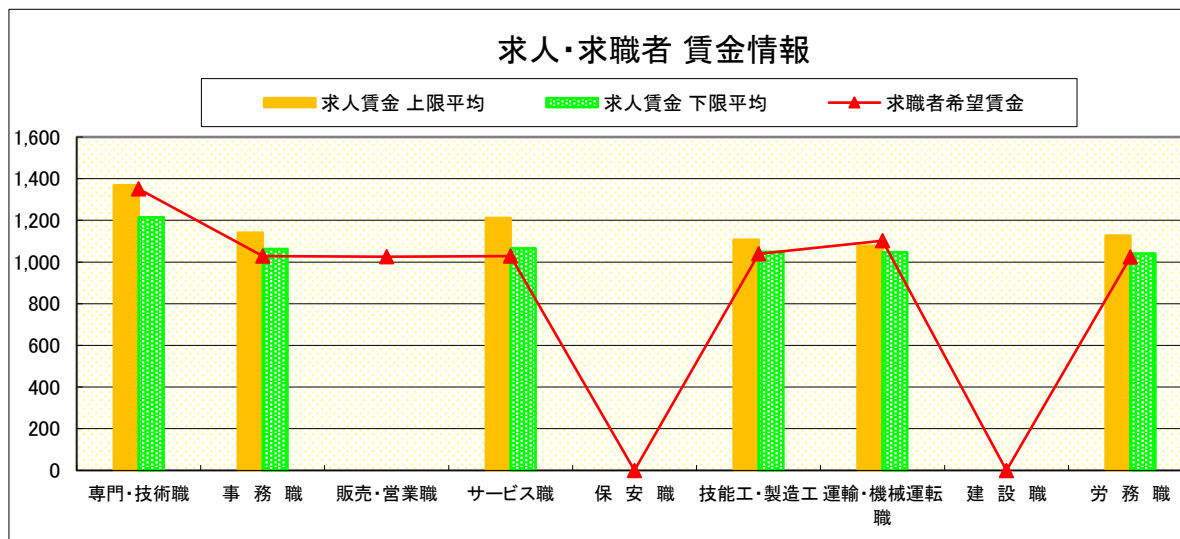
求人・求職者 賃金情報(パートタイム)【12月】

足 利

求人賃金・求職者希望賃金情報(常用)

(単位:円)

	職業別	求人賃金		求職者希望賃金
		上限平均	下限平均	
	専門・技術職	1,368	1,215	1,351
	事務職	1,141	1,062	1,028
	販売・営業職	-	-	1,025
	サービス職	1,212	1,066	1,028
	保安職	-	-	-
	技能工・製造工	1,107	1,048	1,039
	運輸・機械運転職	1,077	1,047	1,103
	建設職	-	-	-
	労務職	1,127	1,041	1,024
	合計	1,235	1,117	1,049



* 求人賃金・求職者希望賃金は、ハローワークシステム(職業紹介)新規求人・新規求職から抽出。

* 該当者が2人以下の欄は「-」で表記しています。

求人・求職者 賃金情報(フルタイム) 【12月】

真 岡

求人賃金・求職者希望賃金情報(常用)

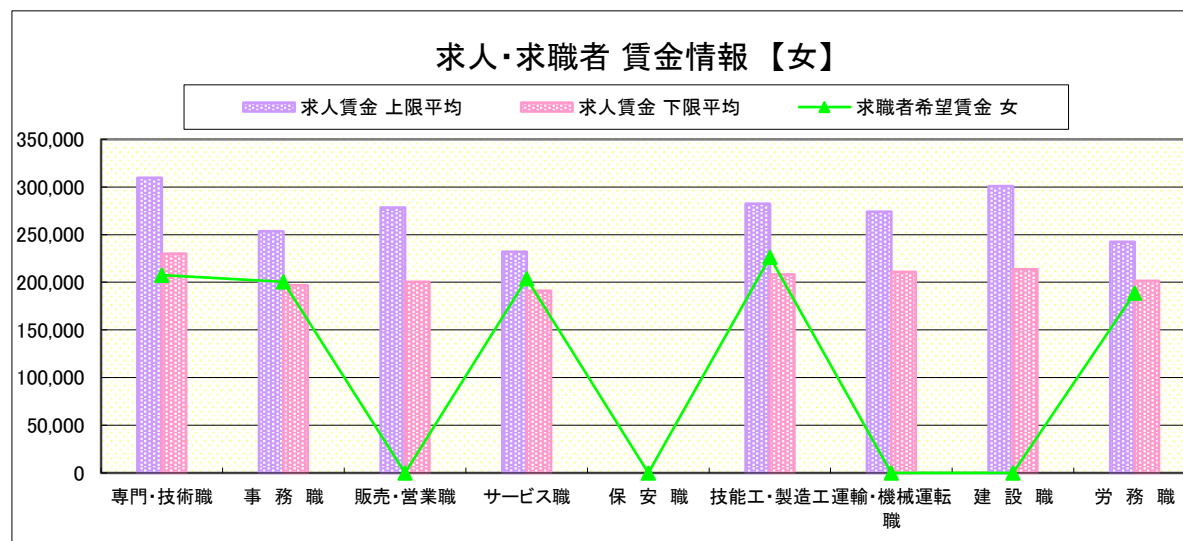
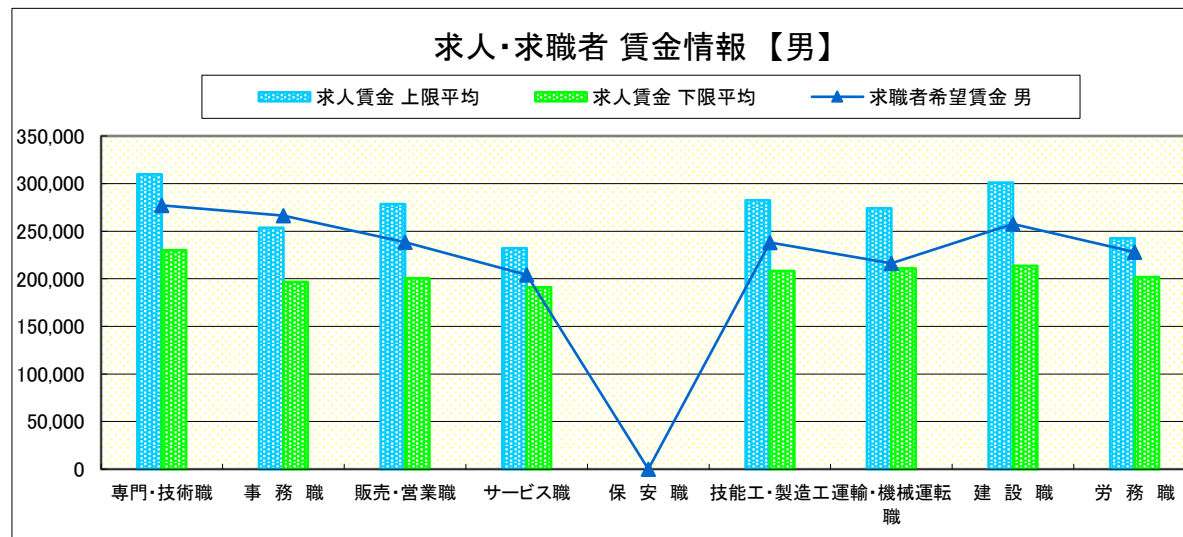
(単位:円)

		求人賃金		求職者希望賃金	
		上限平均	下限平均	男	女
職 業 別	専門・技術職	309,653	230,082	277,143	207,500
	事務職	253,605	196,858	266,250	200,500
	販売・営業職	278,492	200,519	238,333	-
	サービス職	232,160	191,197	204,286	203,750
	保安職	-	-	-	-
	技能工・製造工	282,413	208,088	238,077	226,364
	運輸・機械運転職	274,017	210,865	216,364	-
	建設職	301,000	213,720	257,500	-
	労務職	242,480	201,642	227,879	188,667
	合 計	281,856	212,328	238,000	202,987

* 求人賃金・求職者希望賃金は、ハローワークシステム(職業紹介)新規求人・新規求職から抽出。

* 求人賃金については、男女不問である。

* 該当者が2人以下の欄は「-」で表記しています。



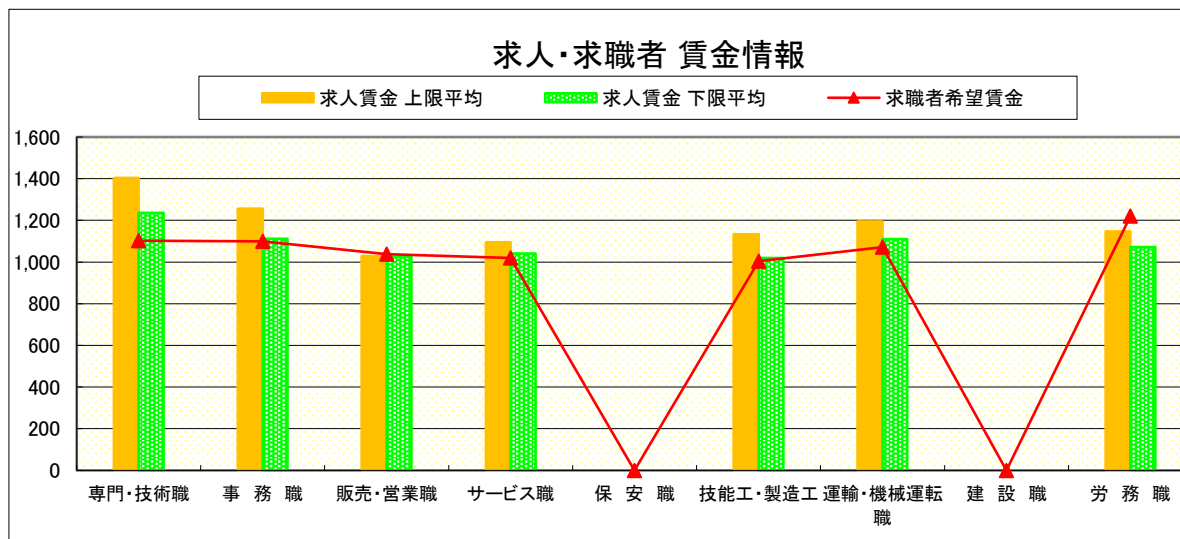
求人・求職者 賃金情報(パートタイム)【12月】

真 岡

求人賃金・求職者希望賃金情報(常用)

(単位:円)

		求人賃金		求職者希望賃金
		上限平均	下限平均	
職 業 別	専門・技術職	1,403	1,236	1,102
	事務職	1,256	1,112	1,100
	販売・営業職	1,028	1,026	1,038
	サービス職	1,094	1,041	1,019
	保安職	-	-	-
	技能工・製造工	1,133	1,020	1,004
	運輸・機械運転職	1,194	1,110	1,072
	建設職	-	-	-
	労務職	1,147	1,071	1,221
	合 計	1,158	1,086	1,130



* 求人賃金・求職者希望賃金は、ハローワークシステム(職業紹介)新規求人・新規求職から抽出。

* 該当者が2人以下の欄は「-」で表記しています。

求人・求職者 賃金情報(フルタイム) 【12月】

矢板

求人賃金・求職者希望賃金情報(常用)

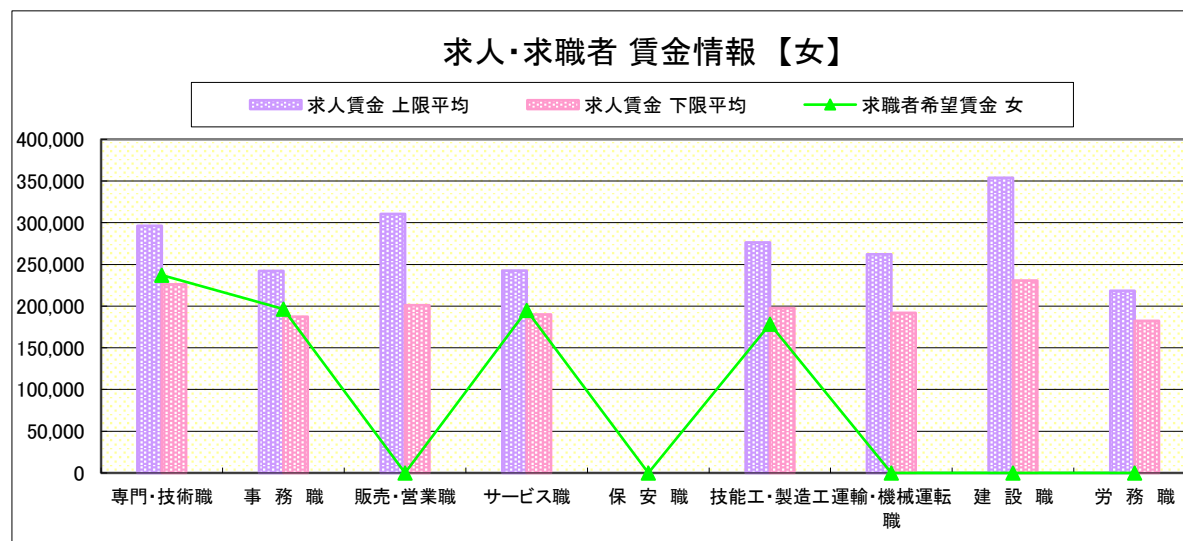
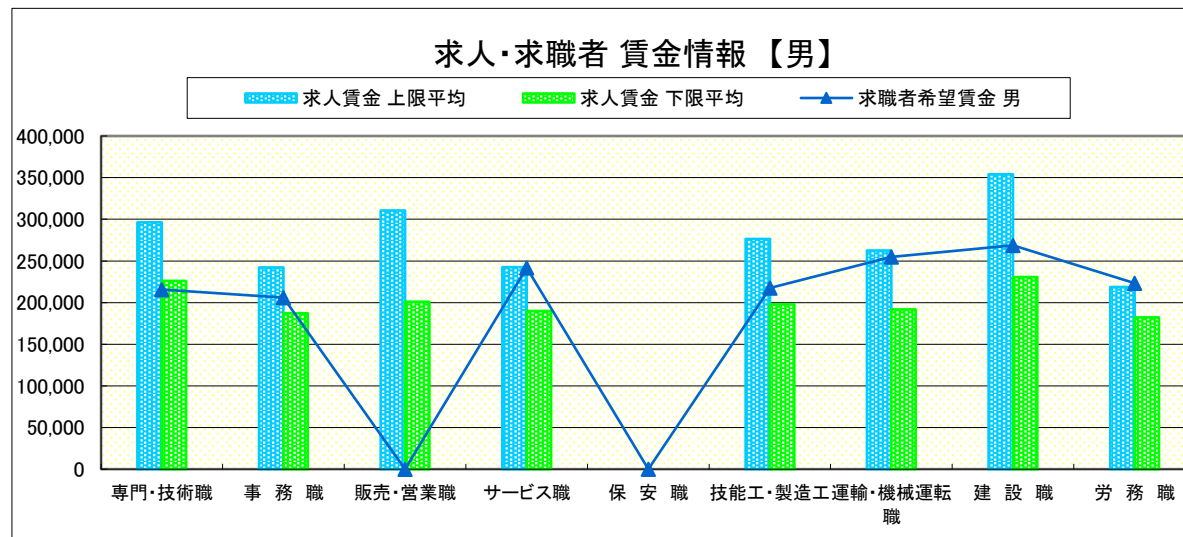
(単位:円)

		求人賃金		求職者希望賃金	
		上限平均	下限平均	男	女
職業別	専門・技術職	296,341	226,058	215,714	237,143
	事務職	242,028	187,338	206,000	196,500
	販売・営業職	310,675	201,050	-	-
	サービス職	242,551	190,063	241,667	195,000
	保安職	-	-	-	-
	技能工・製造工	276,293	197,823	217,727	178,571
	運輸・機械運転職	262,340	191,978	255,000	-
	建設職	354,056	230,694	268,750	-
	労務職	218,550	182,306	223,333	-
	合計	276,033	204,651	227,882	198,200

* 求人賃金・求職者希望賃金は、ハローワークシステム(職業紹介)新規求人・新規求職から抽出。

* 求人賃金については、男女不問である。

* 該当者が2人以下の欄は「-」で表記しています。



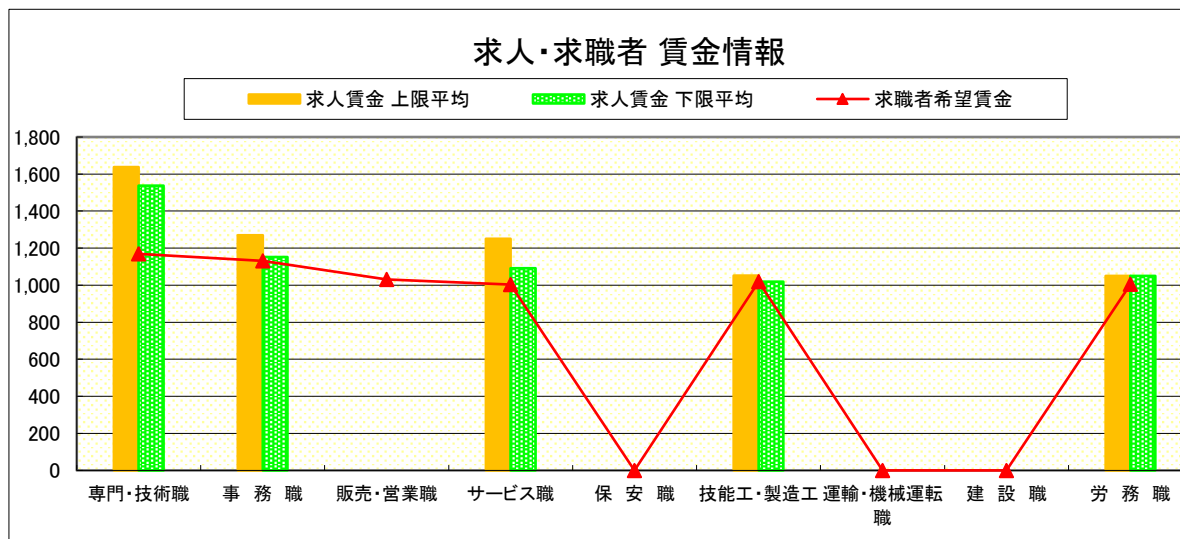
求人・求職者 賃金情報(パートタイム)【12月】

矢板

求人賃金・求職者希望賃金情報(常用)

(単位:円)

	職業別	求人賃金		求職者希望賃金
		上限平均	下限平均	
	専門・技術職	1,637	1,537	1,169
	事務職	1,270	1,152	1,131
	販売・営業職	-	-	1,031
	サービス職	1,250	1,091	1,004
	保安職	-	-	-
	技能工・製造工	1,052	1,019	1,019
	運輸・機械運転職	-	-	-
	建設職	-	-	-
	労務職	1,050	1,050	1,005
	合計	1,256	1,153	1,062



* 求人賃金・求職者希望賃金は、ハローワークシステム(職業紹介)新規求人・新規求職から抽出。

* 該当者が2人以下の欄は「-」で表記しています。

求人・求職者 賃金情報(フルタイム) 【12月】

大田原

求人賃金・求職者希望賃金情報(常用)

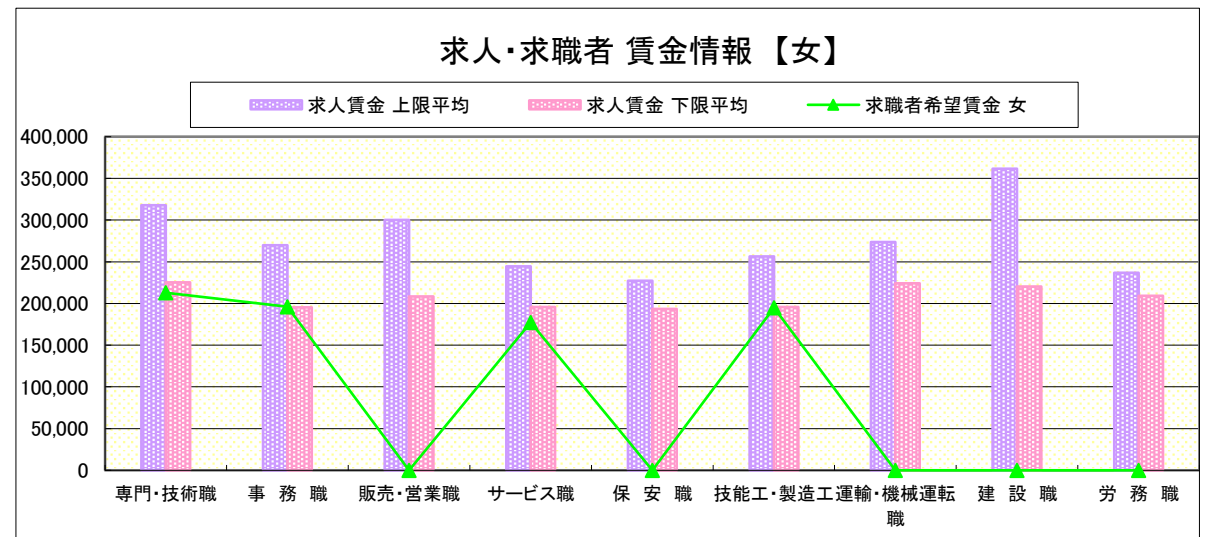
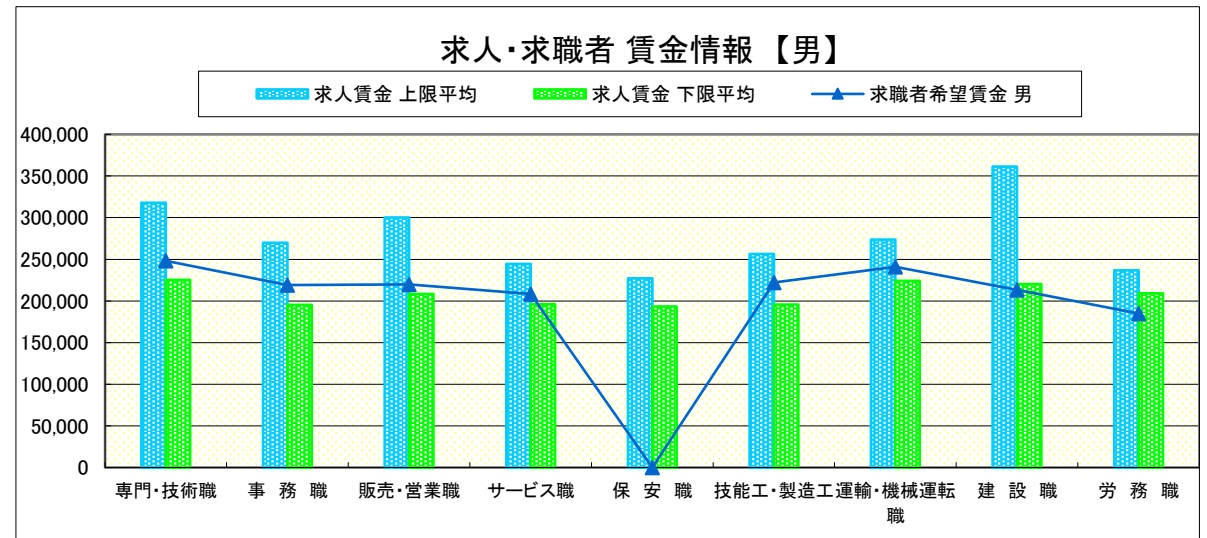
(単位:円)

	職種	求人賃金		求職者希望賃金	
		上限平均	下限平均	男	女
	専門・技術職	317,957	225,197	248,125	212,857
	事務職	269,725	195,302	219,000	196,190
	販売・営業職	300,312	208,480	220,000	-
	サービス職	244,384	195,864	208,182	177,500
	保安職	227,300	193,370	-	-
	技能工・製造工	256,344	195,617	222,000	195,000
	運輸・機械運転職	273,471	224,014	241,111	-
	建設職	361,362	220,345	213,333	-
	労務職	236,638	209,237	185,000	-
	合計	283,371	209,313	220,603	195,875

* 求人賃金・求職者希望賃金は、ハローワークシステム(職業紹介)新規求人・新規求職から抽出。

* 求人賃金については、男女不問である。

* 該当者が2人以下の欄は「-」で表記しています。



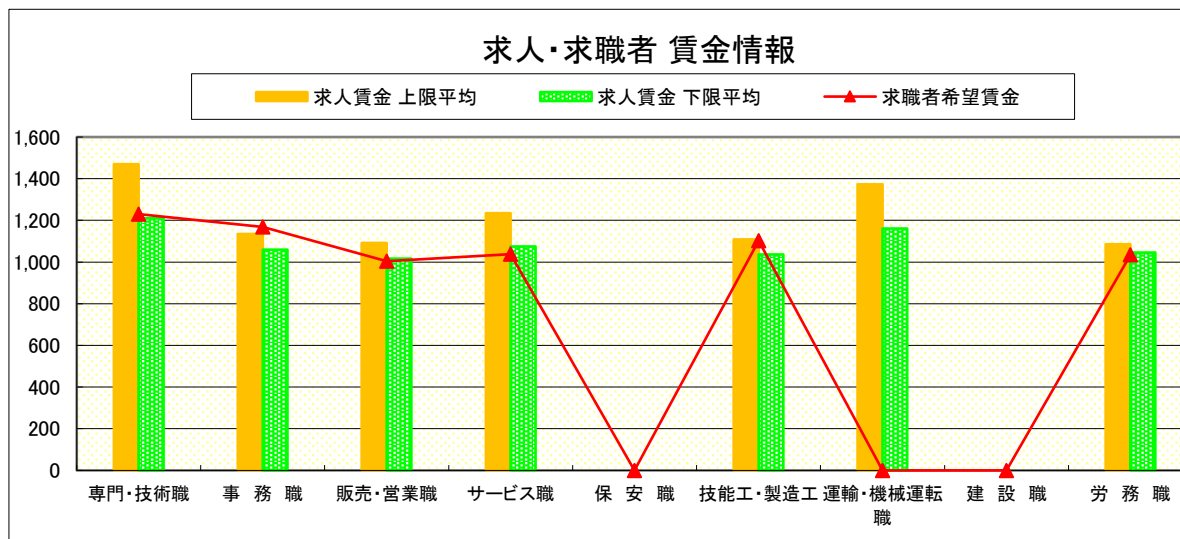
求人・求職者 賃金情報(パートタイム)【12月】

大田原

求人賃金・求職者希望賃金情報(常用)

(単位:円)

	職業別	求人賃金		求職者希望賃金
		上限平均	下限平均	
	専門・技術職	1,470	1,210	1,230
	事務職	1,134	1,060	1,168
	販売・営業職	1,091	1,016	1,004
	サービス職	1,234	1,074	1,038
	保安職	-	-	-
	技能工・製造工	1,108	1,036	1,102
	運輸・機械運転職	1,373	1,161	-
	建設職	-	-	-
	労務職	1,086	1,045	1,035
	合計	1,220	1,084	1,083



* 求人賃金・求職者希望賃金は、ハローワークシステム(職業紹介)新規求人・新規求職から抽出。

* 該当者が2人以下の欄は「-」で表記しています。

求人・求職者 賃金情報(フルタイム) 【12月】

小 山

求人賃金・求職者希望賃金情報(常用)

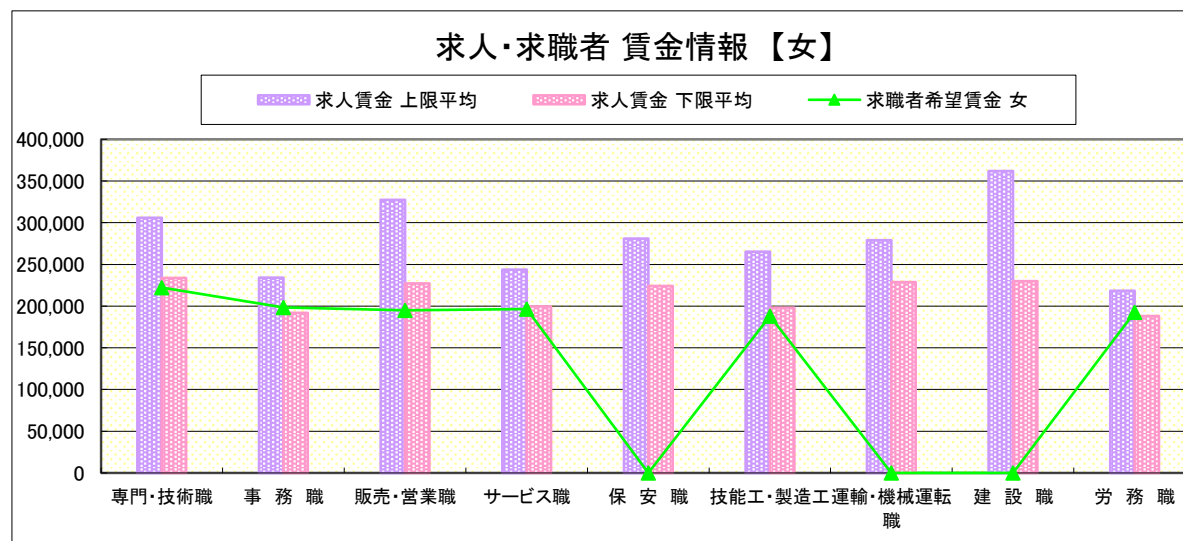
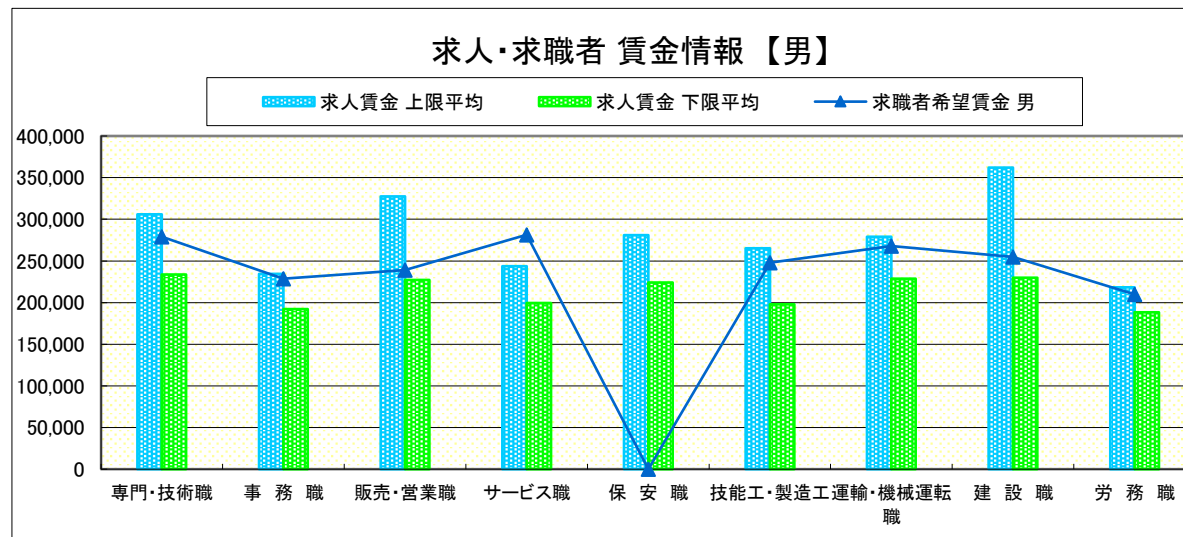
(単位:円)

	求人賃金	求職者希望賃金			
		上限平均	下限平均	男	女
職 業 別	専門・技術職	305,859	233,645	279,048	222,222
	事務職	234,294	192,008	228,750	198,608
	販売・営業職	327,404	227,106	238,889	195,000
	サービス職	243,729	199,486	281,429	196,667
	保安職	281,040	224,040	-	-
	技能工・製造工	265,230	197,984	247,903	188,235
	運輸・機械運転職	278,914	228,861	267,895	-
	建設職	361,942	229,793	255,000	-
	労務職	218,401	188,202	210,000	192,500
	合計	278,577	212,599	248,491	203,516

* 求人賃金・求職者希望賃金は、ハローワークシステム(職業紹介)新規求人・新規求職から抽出。

* 求人賃金については、男女不問である。

* 該当者が2人以下の欄は「-」で表記しています。



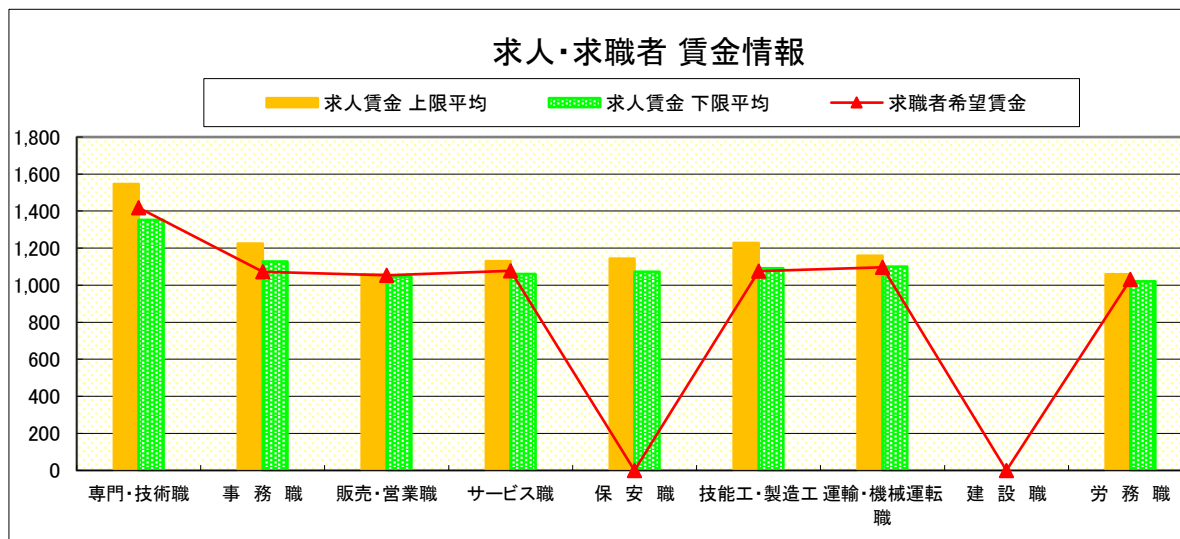
求人・求職者 賃金情報(パートタイム)【12月】

小 山

求人賃金・求職者希望賃金情報(常用)

(単位:円)

	職業別	求人賃金		求職者希望賃金
		上限平均	下限平均	
	専門・技術職	1,546	1,352	1,418
	事務職	1,224	1,127	1,073
	販売・営業職	1,059	1,047	1,053
	サービス職	1,130	1,060	1,077
	保安職	1,143	1,073	-
	技能工・製造工	1,228	1,092	1,076
	運輸・機械運転職	1,159	1,100	1,097
	建設職	-	-	-
	労務職	1,058	1,021	1,031
	合計	1,233	1,135	1,160



* 求人賃金・求職者希望賃金は、ハローワークシステム(職業紹介)新規求人・新規求職から抽出。

* 該当者が2人以下の欄は「-」で表記しています。

求人・求職者 賃金情報(フルタイム) 【12月】

日 光

求人賃金・求職者希望賃金情報(常用)

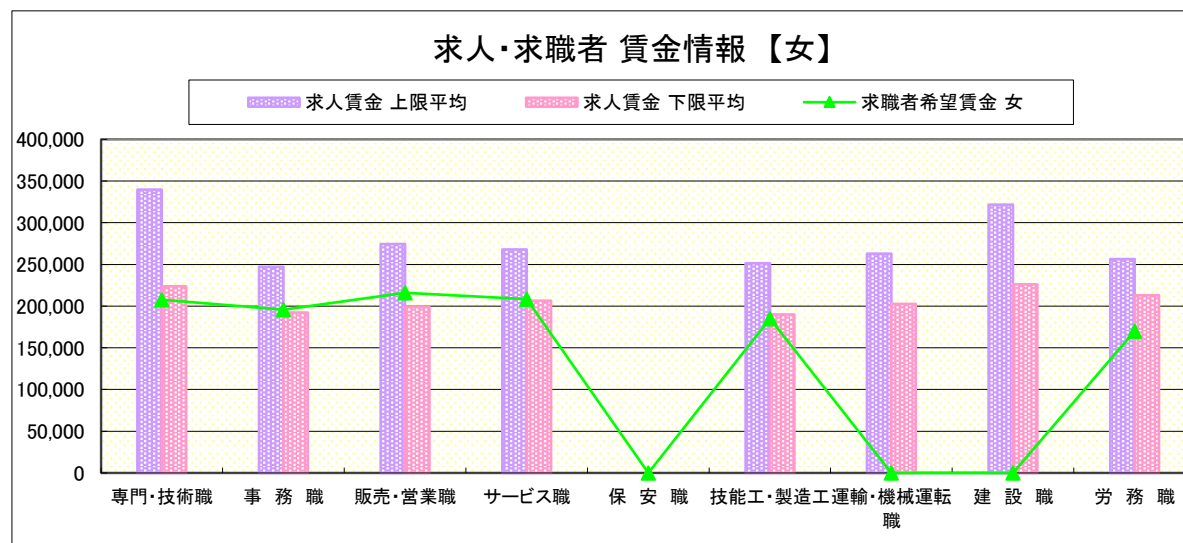
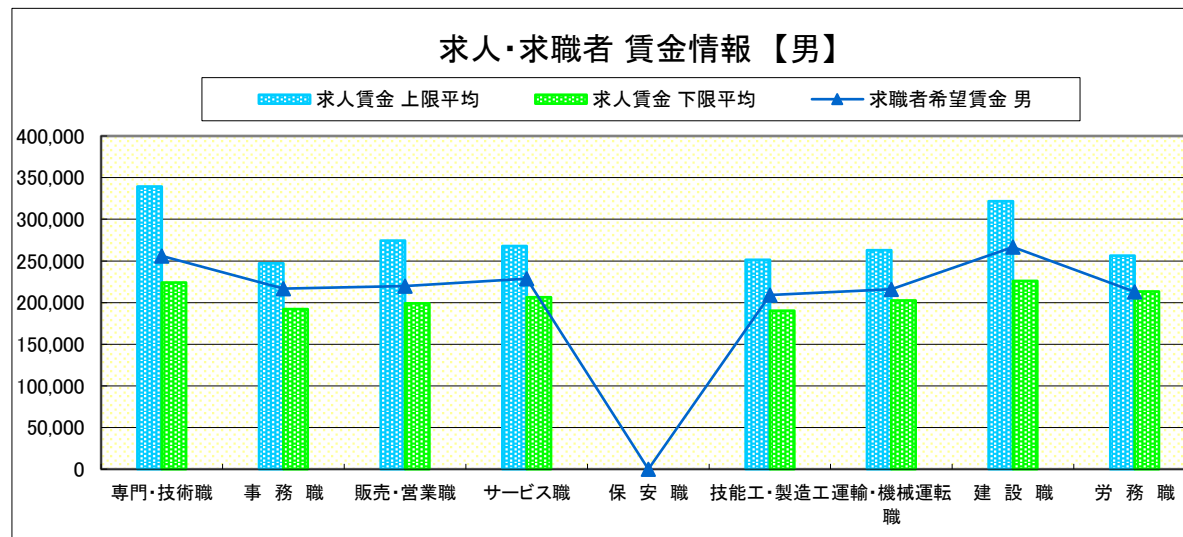
(単位:円)

職業別		求人賃金		求職者希望賃金	
		上限平均	下限平均	男	女
職 業 別	専門・技術職	339,547	223,959	256,000	207,500
	事務職	247,060	192,371	216,667	195,714
	販売・営業職	274,238	199,198	220,000	216,000
	サービス職	267,747	206,398	228,824	208,571
	保安職	-	-	-	-
	技能工・製造工	251,324	190,151	209,167	185,000
	運輸・機械運転職	262,964	202,660	215,833	-
	建設職	321,812	226,070	266,667	-
	労務職	256,445	213,173	212,857	170,000
合 計		277,119	204,489	221,781	198,444

* 求人賃金・求職者希望賃金は、ハローワークシステム(職業紹介)新規求人・新規求職から抽出。

* 求人賃金については、男女不問である。

* 該当者が2人以下の欄は「-」で表記しています。



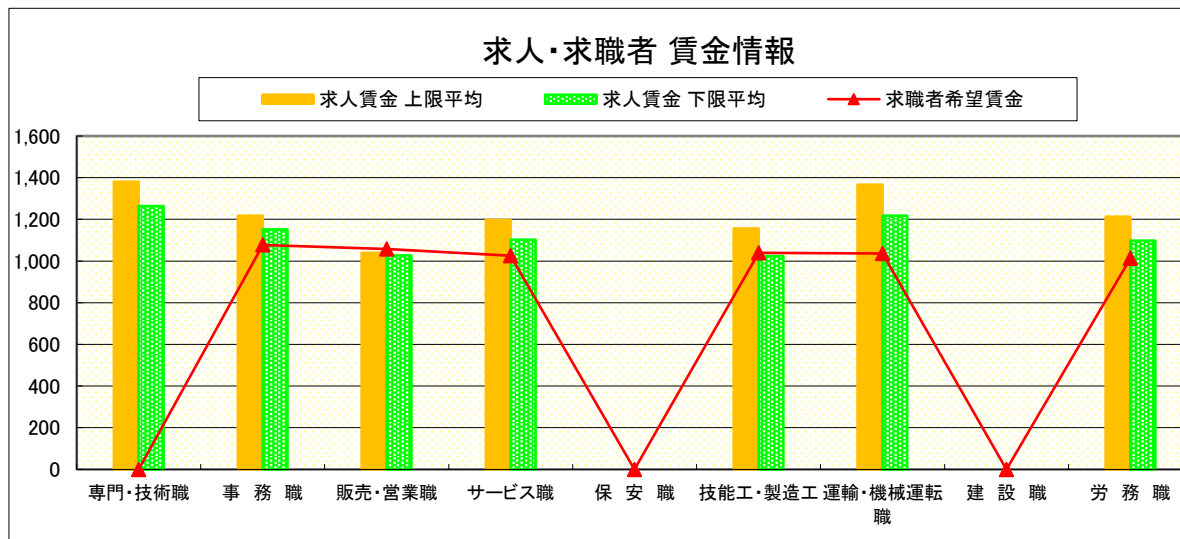
求人・求職者 賃金情報(パートタイム)【12月】

日 光

求人賃金・求職者希望賃金情報(常用)

(単位:円)

	職業別	求人賃金		求職者希望賃金
		上限平均	下限平均	
	専門・技術職	1,380	1,264	-
	事務職	1,217	1,152	1,077
	販売・営業職	1,040	1,027	1,058
	サービス職	1,197	1,103	1,026
	保安職	-	-	-
	技能工・製造工	1,156	1,024	1,039
	運輸・機械運転職	1,367	1,217	1,037
	建設職	-	-	-
	労務職	1,213	1,098	1,013
	合計	1,218	1,116	1,035



* 求人賃金・求職者希望賃金は、ハローワークシステム(職業紹介)新規求人・新規求職から抽出。

* 該当者が2人以下の欄は「-」で表記しています。

求人・求職者 賃金情報(フルタイム)【12月】

黒 磯

求人賃金・求職者希望賃金情報(常用)

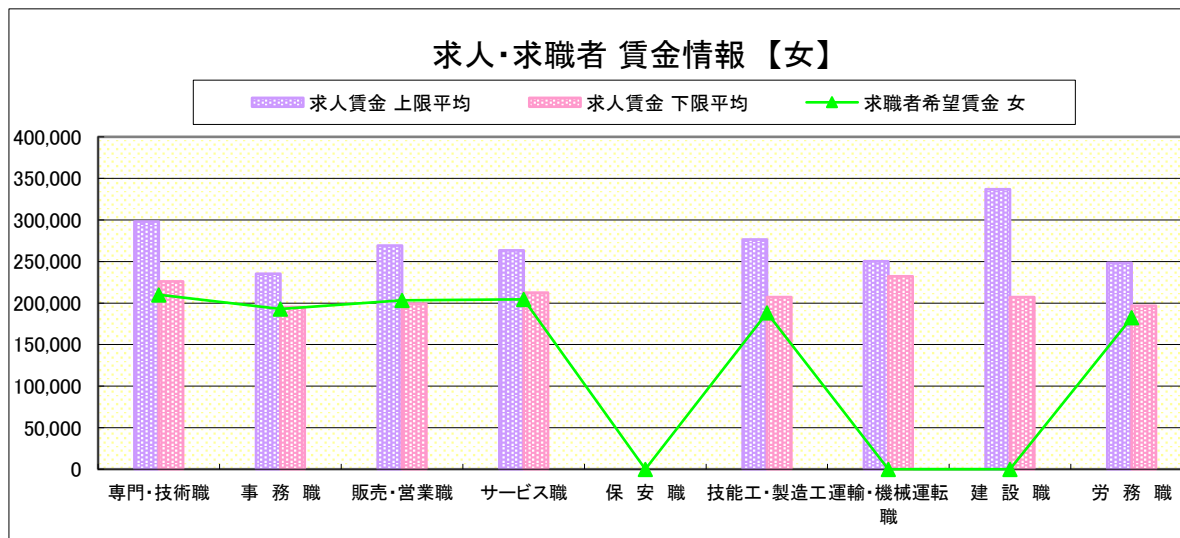
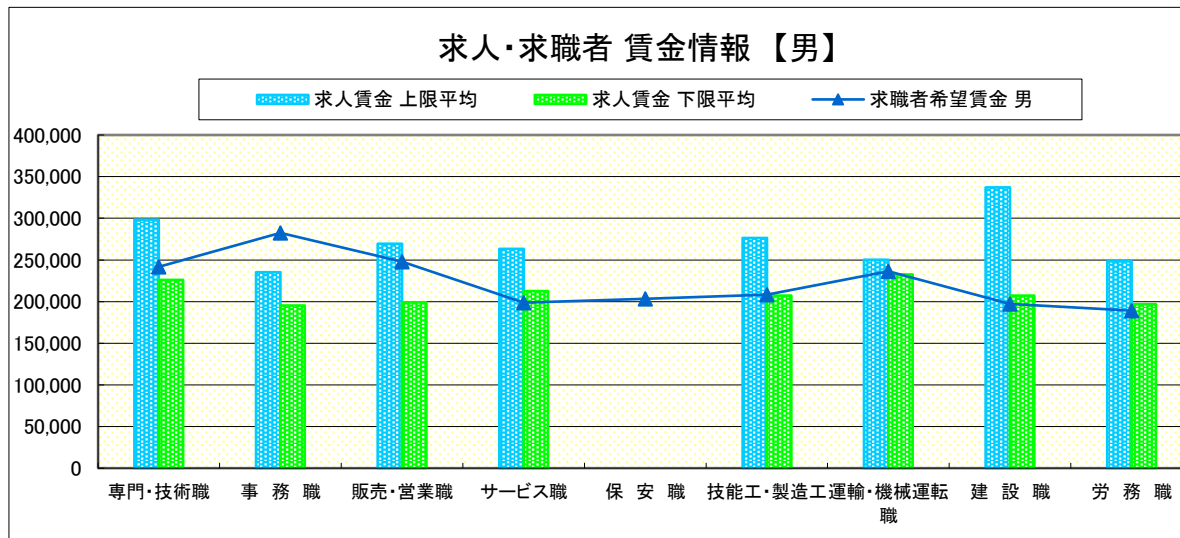
(単位:円)

職業別	求人賃金	求人賃金		求職者希望賃金	
		上限平均	下限平均	男	女
専門・技術職	298,204	226,188	241,667	210,000	
事務職	235,150	195,241	282,500	192,917	
販売・営業職	269,308	199,217	247,778	203,333	
サービス職	263,453	212,490	198,889	204,615	
保安職	-	-	203,333	-	
技能工・製造工	276,387	207,122	208,400	188,125	
運輸・機械運転職	250,249	232,349	236,364	-	
建設職	336,922	207,261	197,143	-	
労務職	248,449	196,807	189,167	182,500	
合計	279,227	212,713	220,000	196,286	

* 求人賃金・求職者希望賃金は、ハローワークシステム(職業紹介)新規求人・新規求職から抽出。

* 求人賃金については、男女不問である。

* 該当者が2人以下の欄は「-」で表記しています。



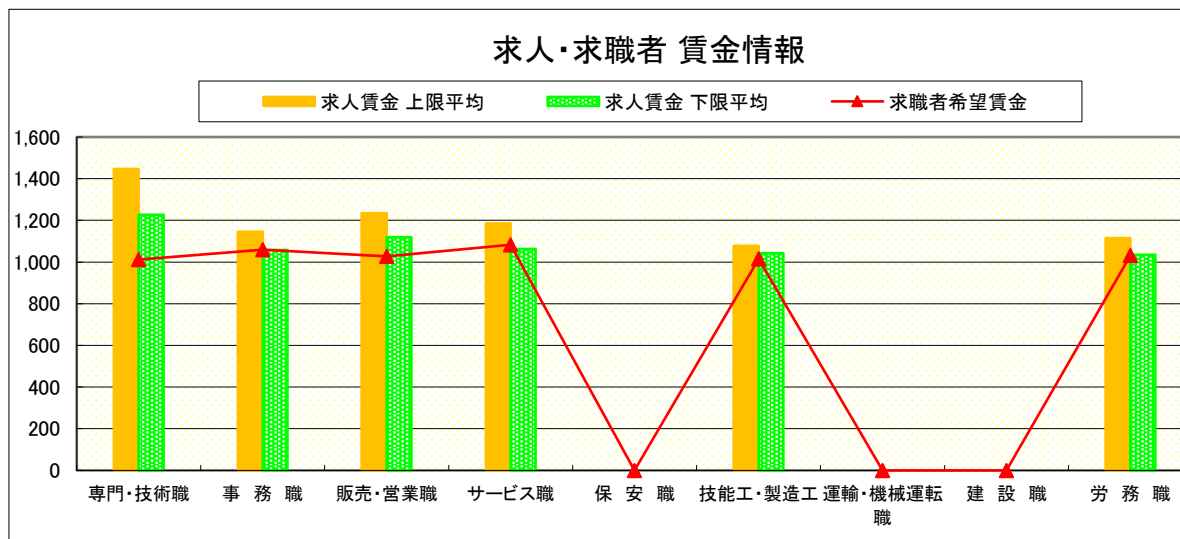
求人・求職者 賃金情報(パートタイム)【12月】

黒 磯

求人賃金・求職者希望賃金情報(常用)

(単位:円)

	職業別	求人賃金		求職者希望賃金
		上限平均	下限平均	
	専門・技術職	1,447	1,227	1,011
	事務職	1,146	1,058	1,060
	販売・営業職	1,234	1,119	1,027
	サービス職	1,186	1,063	1,083
	保安職	-	-	-
	技能工・製造工	1,078	1,042	1,015
	運輸・機械運転職	-	-	-
	建設職	-	-	-
	労務職	1,115	1,035	1,032
	合計	1,200	1,094	1,065



* 求人賃金・求職者希望賃金は、ハローワークシステム(職業紹介)新規求人・新規求職から抽出。

* 該当者が2人以下の欄は「-」で表記しています。