

求人・求職者 賃金情報(フルタイム) 【11月】

局 計

求人賃金・求職者希望賃金情報(常用)

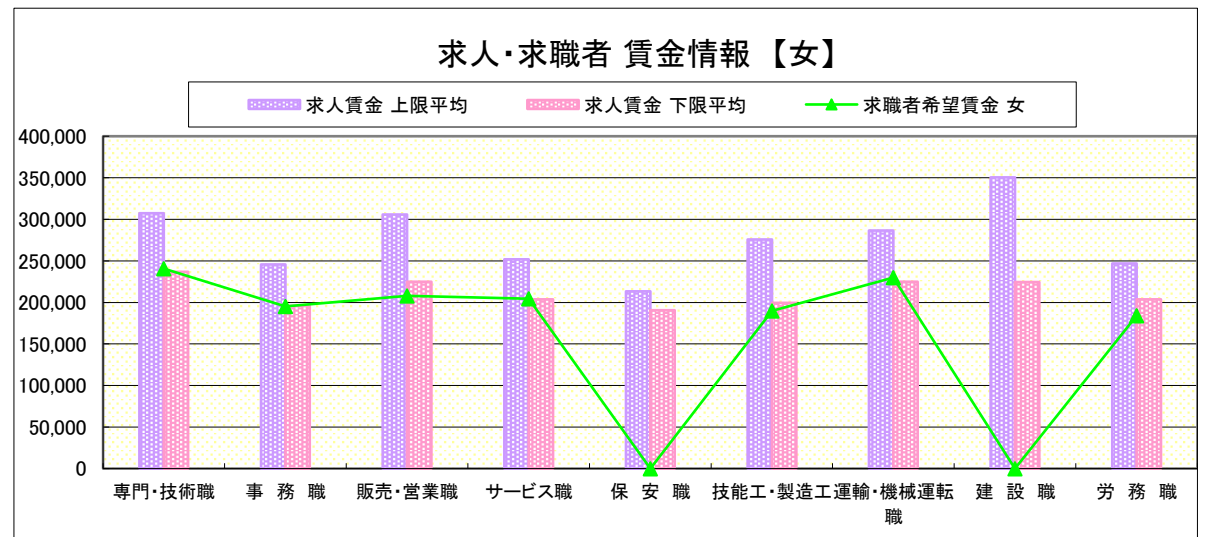
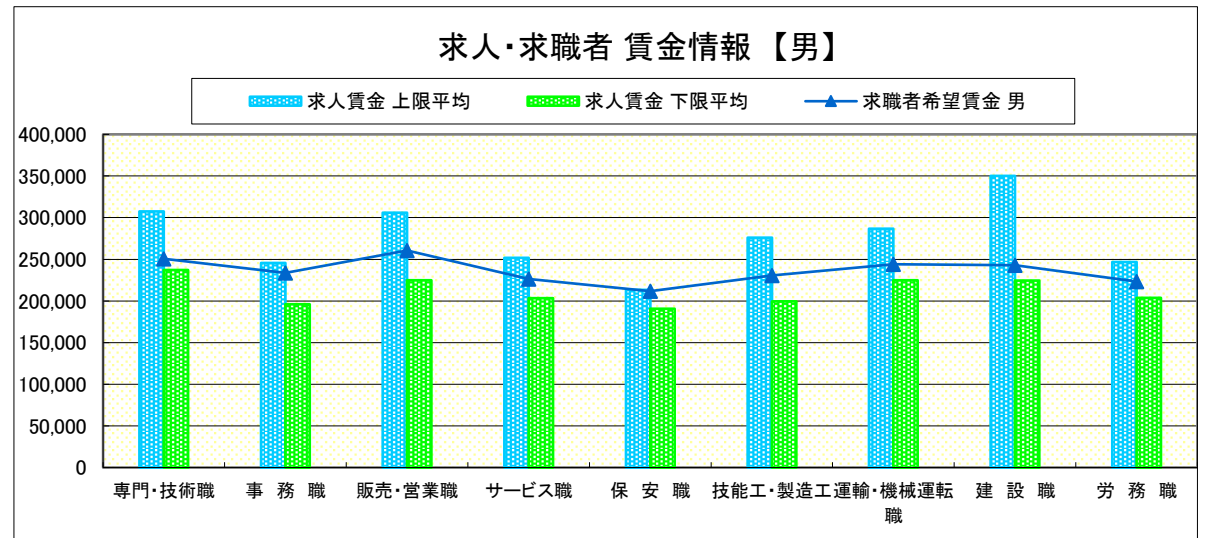
(単位:円)

	職種	求人賃金		求職者希望賃金	
		上限平均	下限平均	男	女
	専門・技術職	307,432	236,979	250,419	240,630
	事務職	245,554	196,031	233,547	195,302
	販売・営業職	305,770	224,970	260,583	207,818
	サービス職	251,842	203,500	226,435	204,389
	保安職	213,429	190,681	211,765	-
	技能工・製造工	275,822	199,307	230,701	189,942
	運輸・機械運転職	286,587	224,923	243,904	230,000
	建設職	350,297	224,454	242,833	-
	労務職	246,819	203,702	223,412	184,023
	合計	283,430	216,565	236,907	204,327

* 求人賃金・求職者希望賃金は、ハローワークシステム(職業紹介)新規求人・新規求職から抽出。

* 求人賃金については、男女不問である。

* 該当者が2人以下の欄は「-」で表記しています。



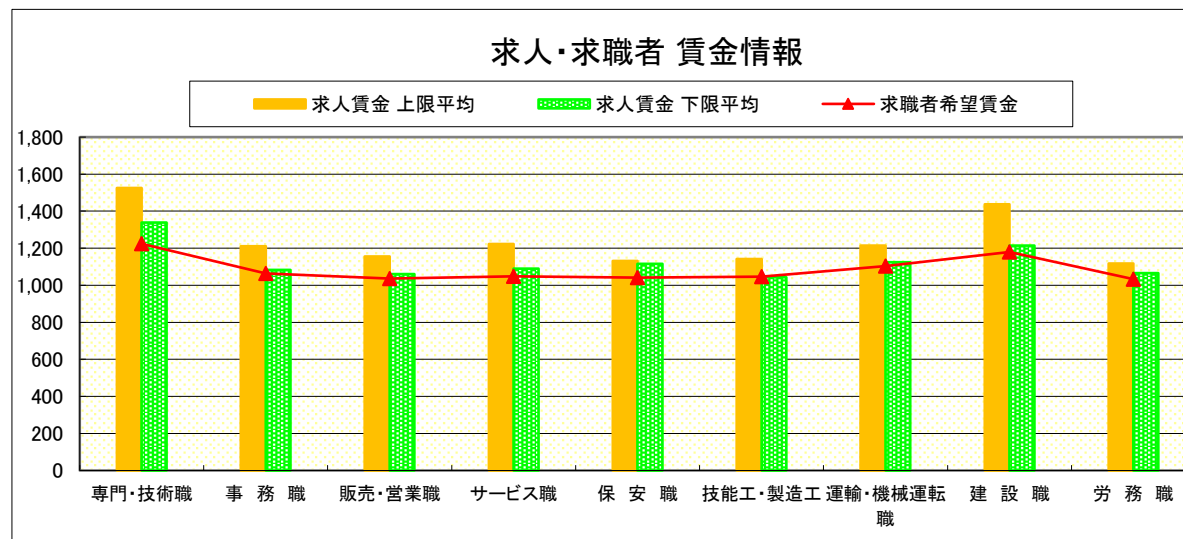
求人・求職者 賃金情報(パートタイム)【11月】

局 計

求人賃金・求職者希望賃金情報(常用)

(単位:円)

		求人賃金		求職者希望賃金
		上限平均	下限平均	
職 業 別	専門・技術職	1,526	1,339	1,224
	事務職	1,211	1,083	1,064
	販売・営業職	1,155	1,061	1,037
	サービス職	1,223	1,089	1,048
	保安職	1,131	1,116	1,042
	技能工・製造工	1,142	1,043	1,047
	運輸・機械運転職	1,215	1,125	1,104
	建設職	1,437	1,214	1,179
	労務職	1,118	1,065	1,033
	合 計	1,283	1,154	1,069



* 求人賃金・求職者希望賃金は、ハローワークシステム(職業紹介)新規求人・新規求職から抽出。

* 該当者が2人以下の欄は「-」で表記しています。

求人・求職者 賃金情報(フルタイム) 【11月】

県央1地区 《宇都宮・鹿沼・日光》

求人賃金・求職者希望賃金情報(常用)

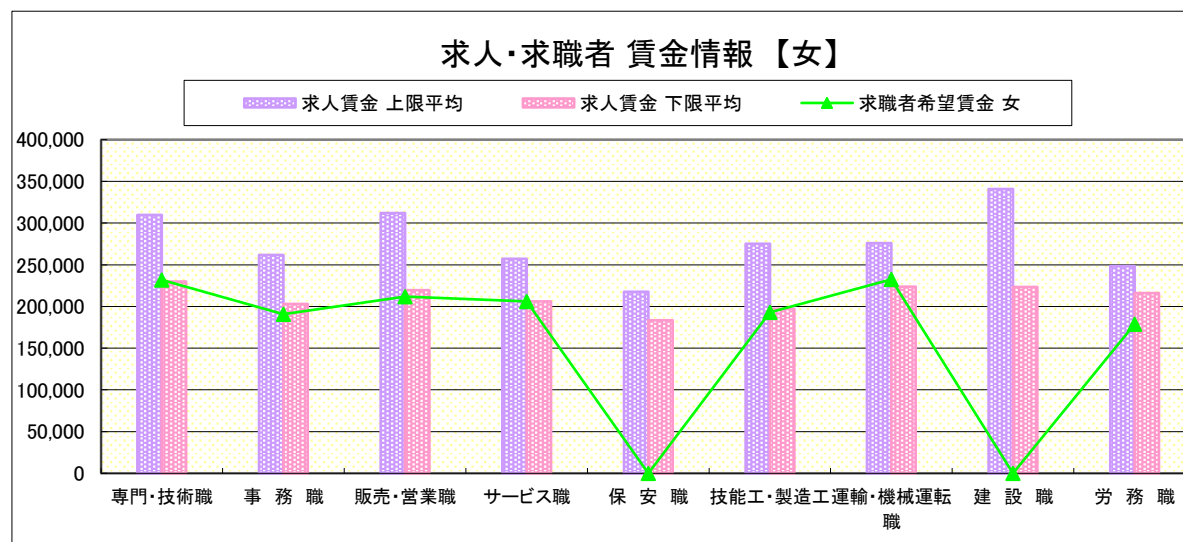
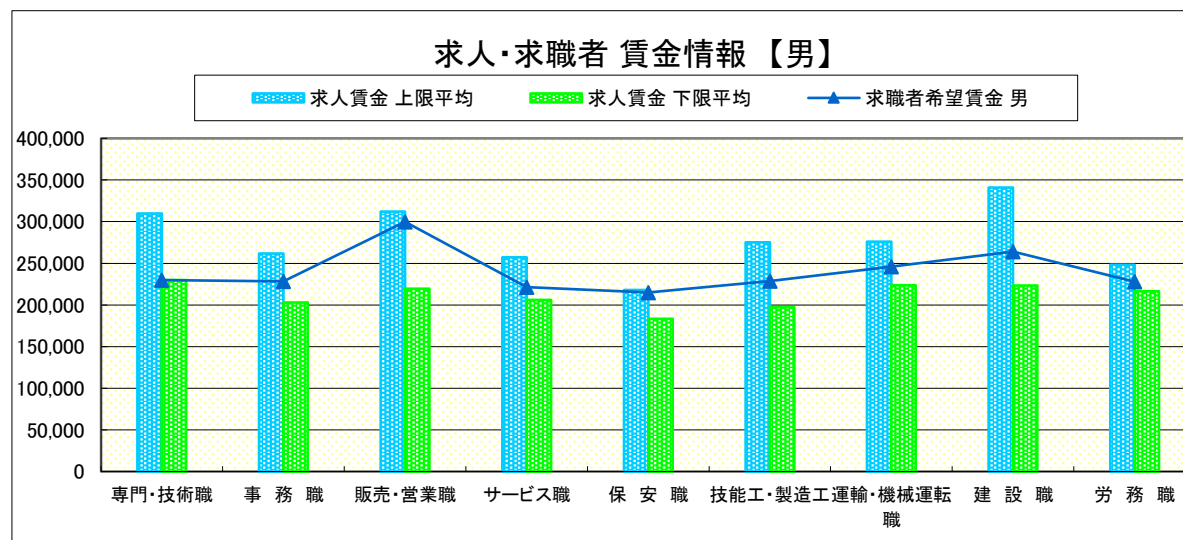
(単位:円)

	職業別	求人賃金		求職者希望賃金	
		上限平均	下限平均	男	女
	専門・技術職	309,903	229,866	229,897	231,725
	事務職	261,656	203,140	228,344	190,818
	販売・営業職	311,924	219,417	299,815	211,852
	サービス職	257,289	205,929	221,459	205,988
	保安職	217,806	183,343	215,000	-
	技能工・製造工	275,188	197,181	228,528	193,111
	運輸・機械運転職	276,020	223,857	245,900	232,500
	建設職	340,951	223,281	264,204	-
	労務職	248,262	216,285	227,950	178,889
	合計	287,883	216,828	236,504	202,742

* 求人賃金・求職者希望賃金は、ハローワークシステム(職業紹介)新規求人・新規求職から抽出。

* 求人賃金については、男女不問である。

* 該当者が2人以下の欄は「-」で表記しています。



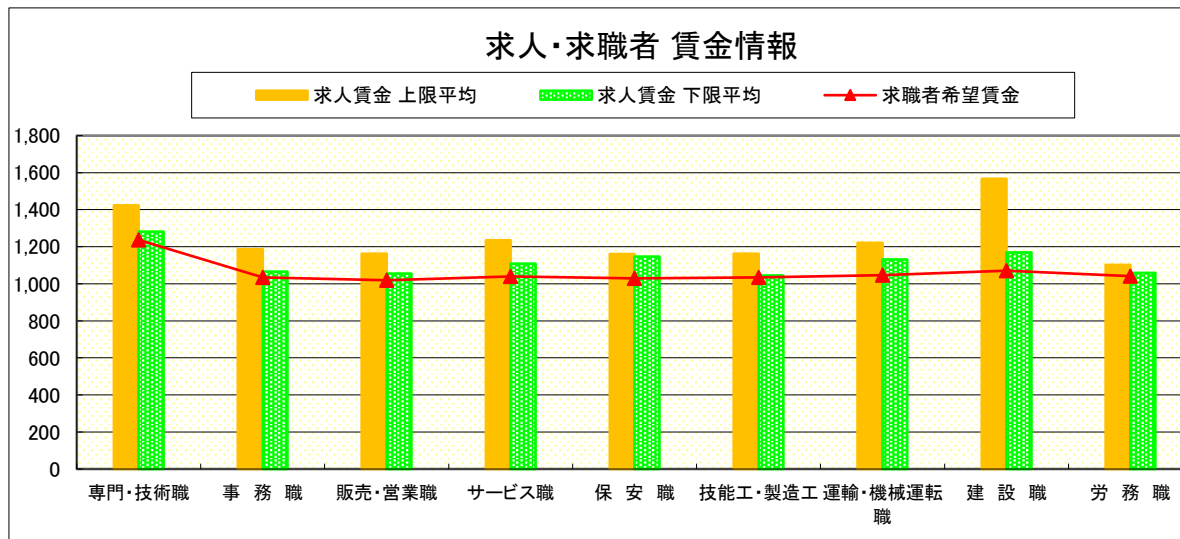
求人・求職者 賃金情報(パートタイム)【11月】

県央1地区 《宇都宮・鹿沼・日光》

求人賃金・求職者希望賃金情報(常用)

(単位:円)

		求人賃金		求職者希望賃金
		上限平均	下限平均	
職業別	専門・技術職	1,424	1,282	1,237
	事務職	1,186	1,066	1,034
	販売・営業職	1,162	1,055	1,019
	サービス職	1,235	1,109	1,039
	保安職	1,160	1,146	1,030
	技能工・製造工	1,162	1,045	1,034
	運輸・機械運転職	1,221	1,131	1,047
	建設職	1,567	1,170	1,070
	労務職	1,102	1,059	1,041
	合計	1,254	1,141	1,062



* 求人賃金・求職者希望賃金は、ハローワークシステム(職業紹介)新規求人・新規求職から抽出。

* 該当者が2人以下の欄は「-」で表記しています。

求人・求職者 賃金情報(フルタイム) 【11月】

県央2地区 《宇都宮・真岡》

求人賃金・求職者希望賃金情報(常用)

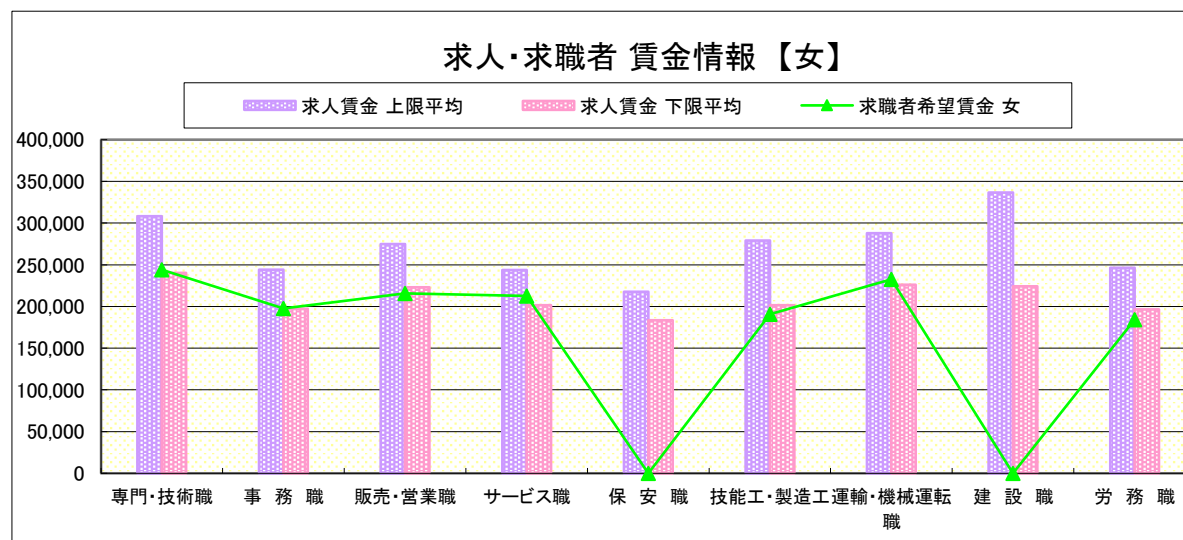
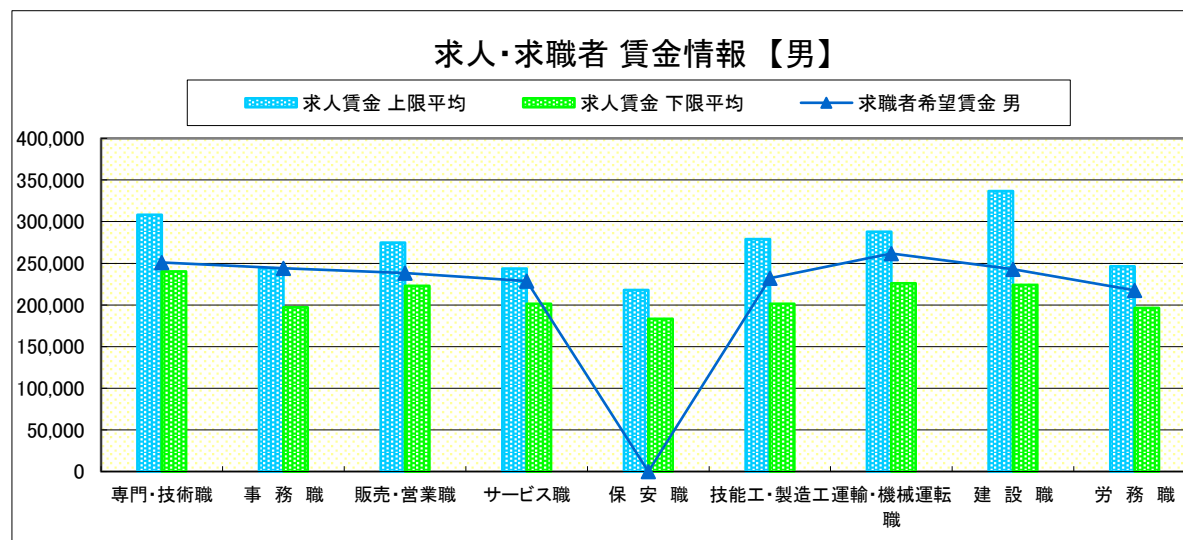
(単位:円)

	職種	求人賃金		求職者希望賃金	
		上限平均	下限平均	男	女
	専門・技術職	308,337	240,415	251,036	244,046
	事務職	244,120	197,331	244,159	197,522
	販売・営業職	274,628	223,119	238,413	215,556
	サービス職	243,782	201,468	228,689	212,553
	保安職	217,806	183,343	-	-
	技能工・製造工	279,121	201,456	231,975	190,871
	運輸・機械運転職	287,772	226,045	261,787	232,500
	建設職	336,590	224,131	243,056	-
	労務職	246,278	196,581	217,615	184,306
	合計	281,427	219,578	238,115	208,410

* 求人賃金・求職者希望賃金は、ハローワークシステム(職業紹介)新規求人・新規求職から抽出。

* 求人賃金については、男女不問である。

* 該当者が2人以下の欄は「-」で表記しています。



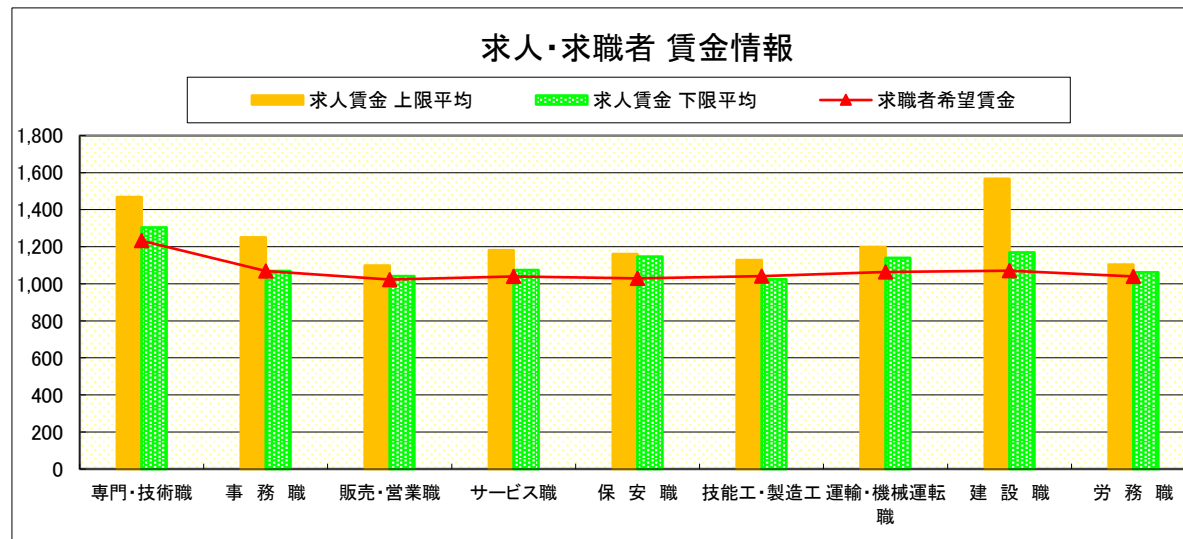
求人・求職者 賃金情報(パートタイム)【11月】

県央2地区 《宇都宮・真岡》

求人賃金・求職者希望賃金情報(常用)

(単位:円)

		求人賃金		求職者希望賃金
		上限平均	下限平均	
職業別	専門・技術職	1,468	1,305	1,233
	事務職	1,251	1,069	1,069
	販売・営業職	1,099	1,042	1,023
	サービス職	1,182	1,075	1,040
	保安職	1,160	1,146	1,030
	技能工・製造工	1,128	1,024	1,041
	運輸・機械運転職	1,200	1,141	1,065
	建設職	1,567	1,170	1,070
	労務職	1,103	1,063	1,040
	合計	1,246	1,139	1,075



* 求人賃金・求職者希望賃金は、ハローワークシステム(職業紹介)新規求人・新規求職から抽出。

* 該当者が2人以下の欄は「-」で表記しています。

求人・求職者 賃金情報(フルタイム) 【11月】

県央3地区 《宇都宮・那須烏山》

求人賃金・求職者希望賃金情報(常用)

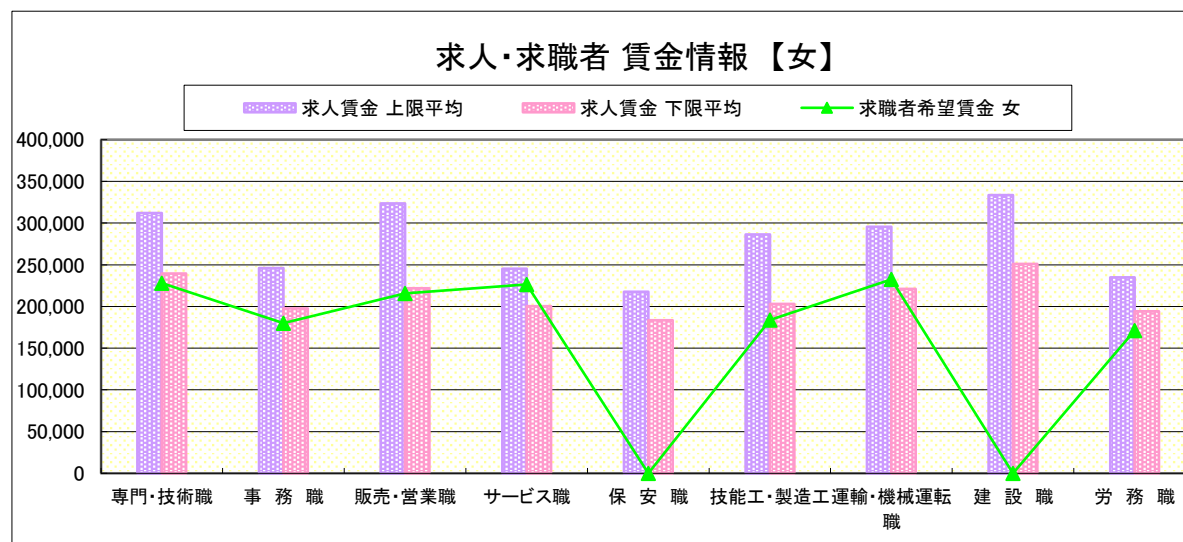
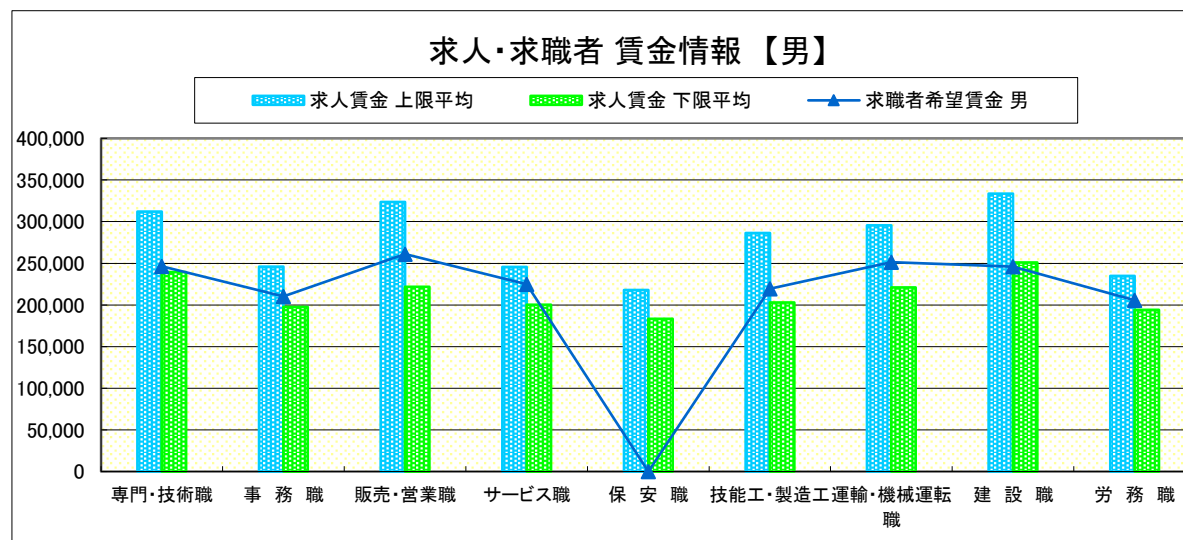
(単位:円)

職業別		求人賃金		求職者希望賃金	
		上限平均	下限平均	男	女
職業別	専門・技術職	312,105	239,503	246,453	228,004
	事務職	246,124	197,648	210,350	179,855
	販売・営業職	323,570	221,963	261,111	215,556
	サービス職	245,435	200,207	224,878	226,482
	保安職	217,806	183,343	-	-
	技能工・製造工	286,483	203,018	219,346	183,750
	運輸・機械運転職	295,714	221,059	251,216	232,500
	建設職	333,608	250,853	246,111	-
	労務職	234,777	194,186	205,740	171,111
合計		286,794	219,856	225,936	197,722

* 求人賃金・求職者希望賃金は、ハローワークシステム(職業紹介)新規求人・新規求職から抽出。

* 求人賃金については、男女不問である。

* 該当者が2人以下の欄は「-」で表記しています。



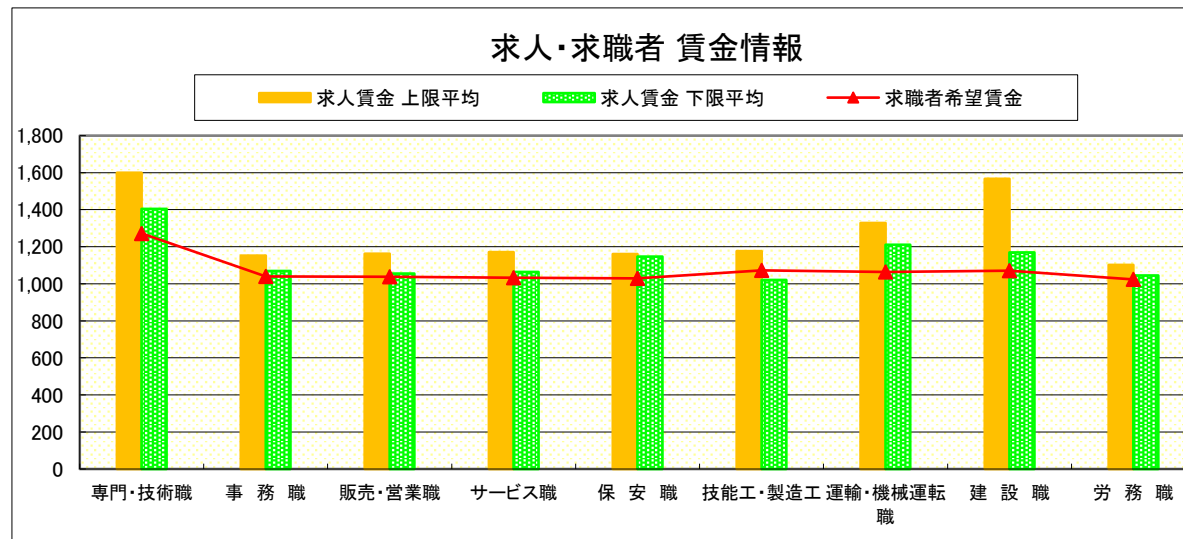
求人・求職者 賃金情報(パートタイム)【11月】

県央3地区 《宇都宮・那須烏山》

求人賃金・求職者希望賃金情報(常用)

(単位:円)

		求人賃金		求職者希望賃金
		上限平均	下限平均	
職業別	専門・技術職	1,599	1,405	1,272
	事務職	1,153	1,069	1,041
	販売・営業職	1,162	1,055	1,038
	サービス職	1,171	1,064	1,034
	保安職	1,160	1,146	1,030
	技能工・製造工	1,177	1,020	1,073
	運輸・機械運転職	1,328	1,210	1,064
	建設職	1,567	1,170	1,070
	労務職	1,102	1,045	1,024
	合計	1,298	1,171	1,057



* 求人賃金・求職者希望賃金は、ハローワークシステム(職業紹介)新規求人・新規求職から抽出。

* 該当者が2人以下の欄は「-」で表記しています。

求人・求職者 賃金情報(フルタイム) 【11月】

県南1地区 《小山・栃木》

求人賃金・求職者希望賃金情報(常用)

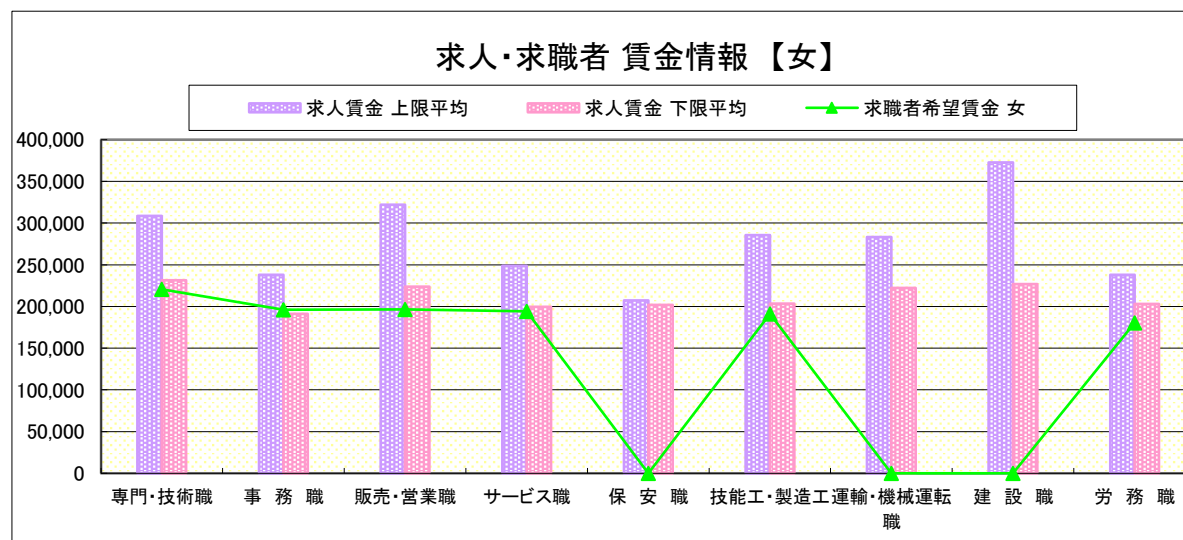
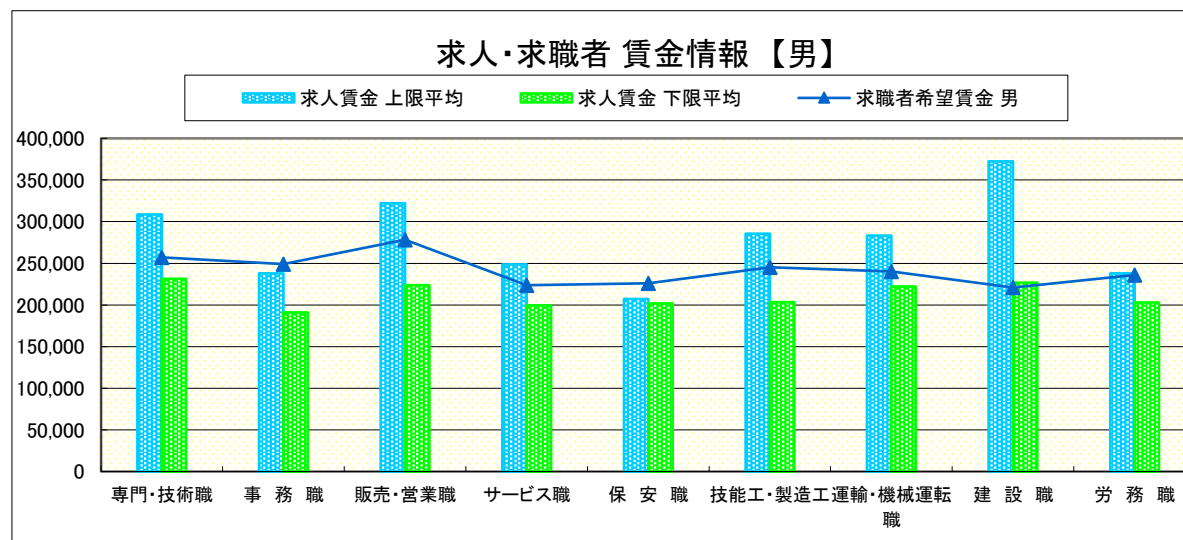
(単位:円)

職業別	職種	求人賃金		求職者希望賃金	
		上限平均	下限平均	男	女
職業別	専門・技術職	308,735	231,553	257,273	220,536
	事務職	237,932	191,143	249,000	196,250
	販売・営業職	322,044	223,822	278,316	196,667
	サービス職	248,803	199,670	223,750	194,364
	保安職	207,281	201,759	226,000	-
	技能工・製造工	285,657	203,385	245,194	191,234
	運輸・機械運転職	283,444	222,352	240,357	-
	建設職	372,597	226,733	220,893	-
	労務職	237,972	203,077	235,837	180,530
合計		285,255	212,706	243,129	201,618

* 求人賃金・求職者希望賃金は、ハローワークシステム(職業紹介)新規求人・新規求職から抽出。

* 求人賃金については、男女不問である。

* 該当者が2人以下の欄は「-」で表記しています。



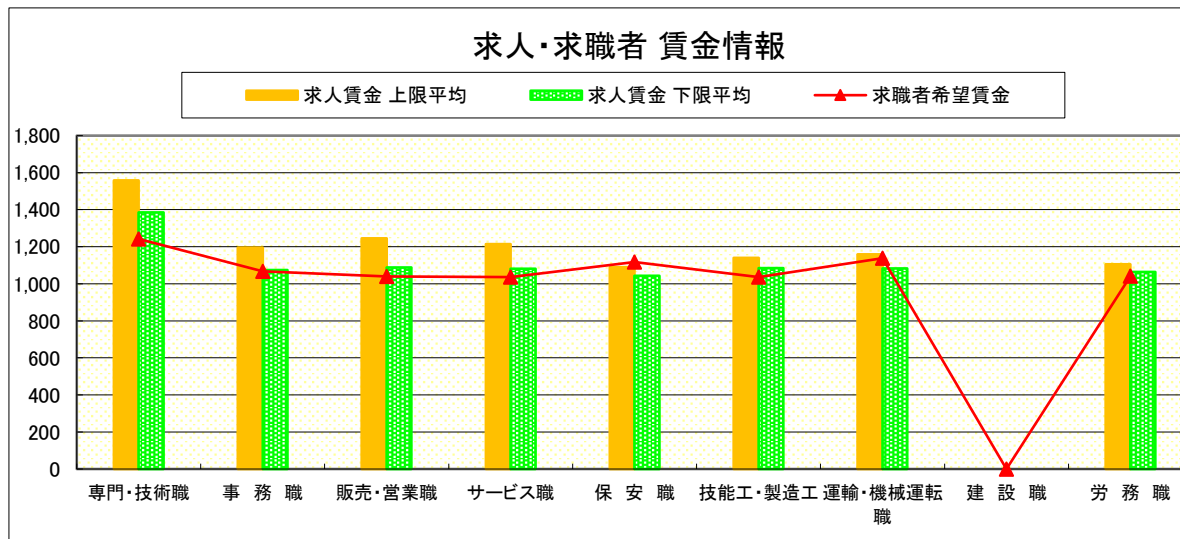
求人・求職者 賃金情報(パートタイム)【11月】

県南1地区 《小山・栃木》

求人賃金・求職者希望賃金情報(常用)

(単位:円)

	職業別	求人賃金		求職者希望賃金
		上限平均	下限平均	
	専門・技術職	1,558	1,385	1,242
	事務職	1,196	1,075	1,067
	販売・営業職	1,246	1,089	1,040
	サービス職	1,215	1,081	1,036
	保安職	1,090	1,043	1,117
	技能工・製造工	1,140	1,085	1,037
	運輸・機械運転職	1,159	1,084	1,138
	建設職	-	-	-
	労務職	1,105	1,064	1,041
	合計	1,265	1,145	1,077



* 求人賃金・求職者希望賃金は、ハローワークシステム(職業紹介)新規求人・新規求職から抽出。

* 該当者が2人以下の欄は「-」で表記しています。

求人・求職者 賃金情報(フルタイム) 【11月】

県南2地区 《足利・佐野》

求人賃金・求職者希望賃金情報(常用)

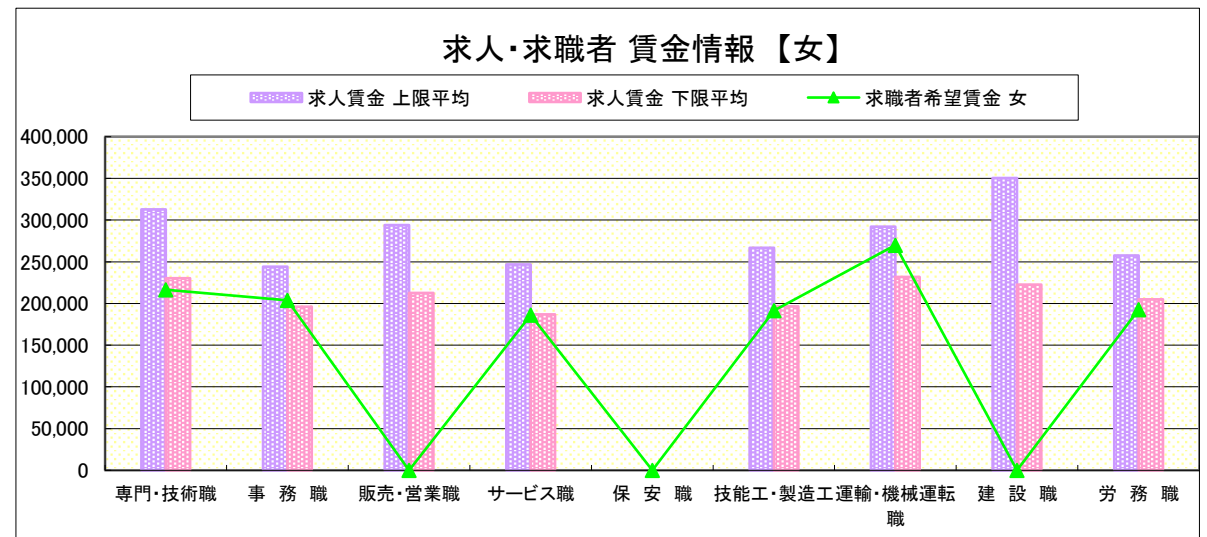
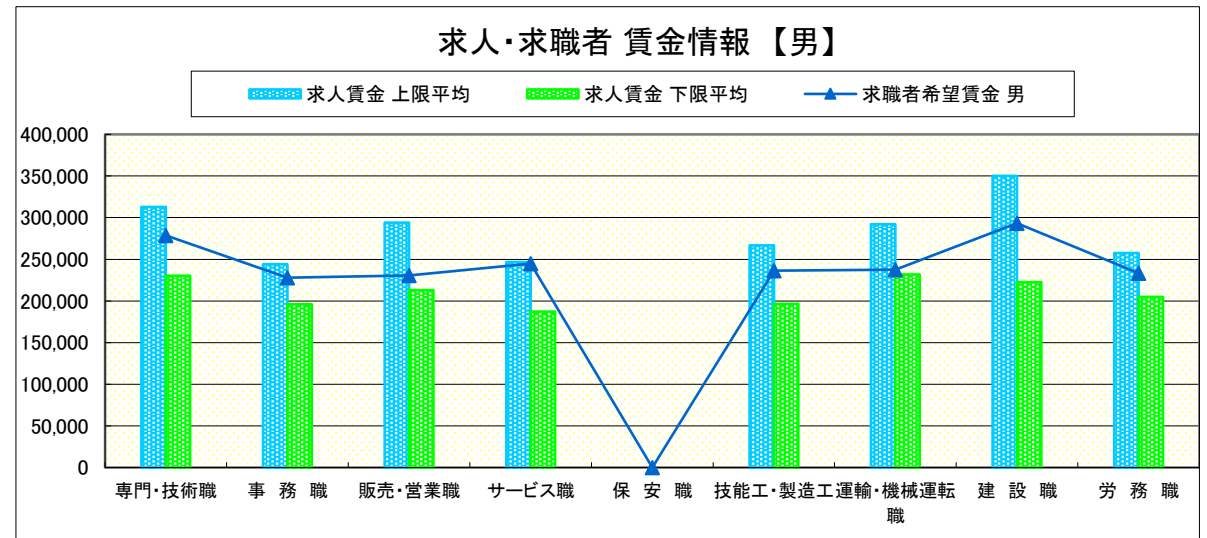
(単位:円)

職業別		求人賃金		求職者希望賃金	
		上限平均	下限平均	男	女
職業別	専門・技術職	312,715	230,304	278,530	216,364
	事務職	244,042	196,171	227,778	204,000
	販売・営業職	294,164	212,827	230,500	-
	サービス職	246,769	187,037	245,000	186,072
	保安職	-	-	-	-
	技能工・製造工	266,849	196,582	236,310	191,616
	運輸・機械運転職	292,002	231,863	237,500	270,000
	建設職	350,296	222,544	293,333	-
	労務職	257,623	204,926	233,205	192,875
合計	279,345	208,593	242,366	202,705	

* 求人賃金・求職者希望賃金は、ハローワークシステム(職業紹介)新規求人・新規求職から抽出。

* 求人賃金については、男女不問である。

* 該当者が2人以下の欄は「-」で表記しています。



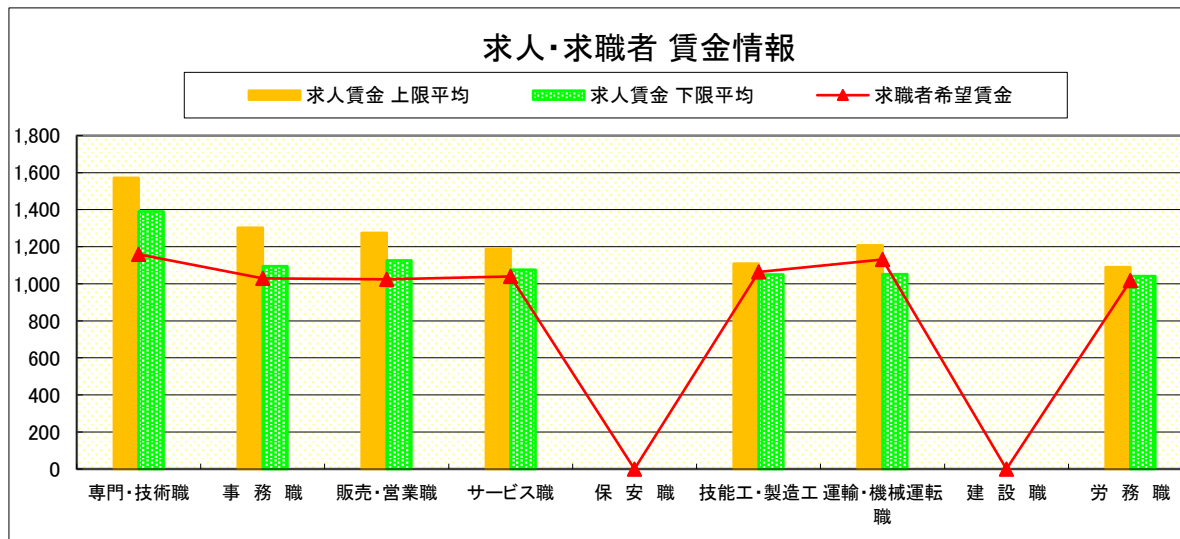
求人・求職者 賃金情報(パートタイム)【11月】

県南2地区 《足利・佐野》

求人賃金・求職者希望賃金情報(常用)

(単位:円)

職業別		求人賃金		求職者希望賃金
		上限平均	下限平均	
職業別	専門・技術職	1,573	1,390	1,159
	事務職	1,302	1,095	- 1,030
	販売・営業職	1,275	1,126	- 1,024
	サービス職	1,188	1,076	- 1,040
	保安職	-	-	- -
	技能工・製造工	1,110	1,050	- 1,064
	運輸・機械運転職	1,208	1,051	- 1,131
	建設職	-	-	- -
	労務職	1,090	1,042	- 1,018
	合計	1,248	1,127	- 1,054



* 求人賃金・求職者希望賃金は、ハローワークシステム(職業紹介)新規求人・新規求職から抽出。

* 該当者が2人以下の欄は「-」で表記しています。

求人・求職者 賃金情報(フルタイム) 【11月】

県 北

《大田原・矢板・黒磯》

求人賃金・求職者希望賃金情報(常用)

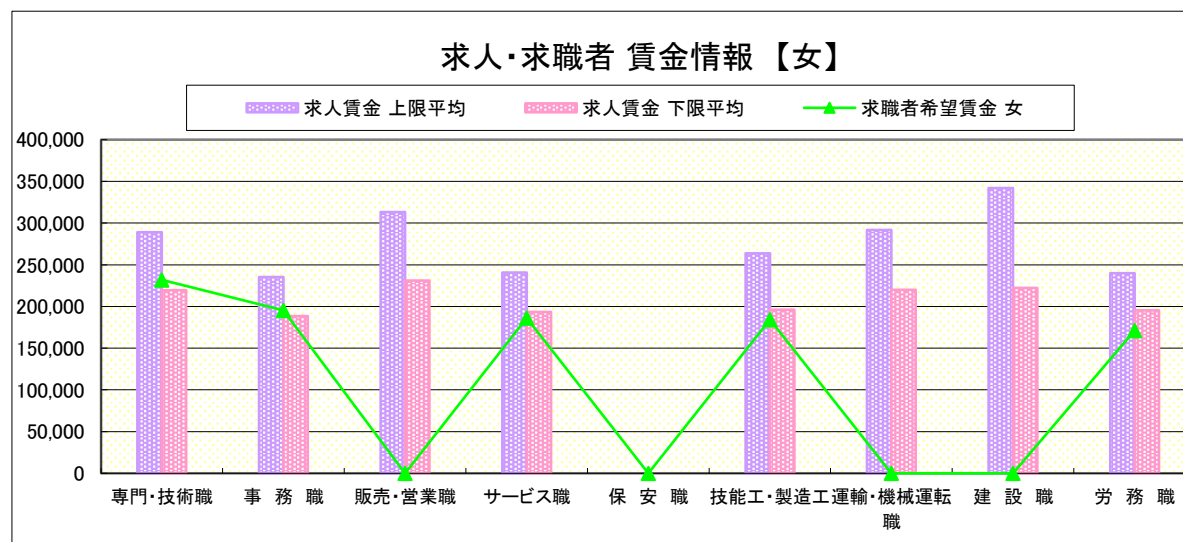
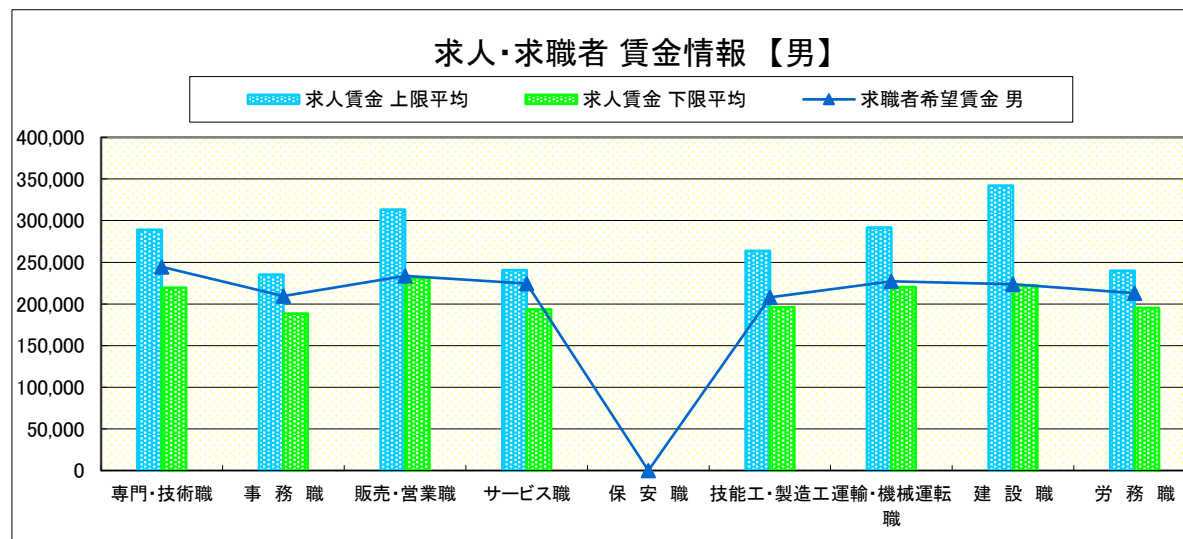
(単位:円)

職業別	職種	求人賃金		求職者希望賃金	
		上限平均	下限平均	男	女
職業別	専門・技術職	289,126	219,607	244,472	231,939
	事務職	235,155	188,404	209,445	195,198
	販売・営業職	313,201	231,130	233,750	-
	サービス職	240,723	193,387	224,286	186,003
	保安職	-	-	-	-
	技能工・製造工	263,748	196,063	207,842	184,205
	運輸・機械運転職	291,851	220,055	227,116	-
	建設職	342,112	222,089	223,889	-
	労務職	239,773	195,357	212,980	171,222
合計		273,203	207,181	225,563	195,686

* 求人賃金・求職者希望賃金は、ハローワークシステム(職業紹介)新規求人・新規求職から抽出。

* 求人賃金については、男女不問である。

* 該当者が2人以下の欄は「-」で表記しています。

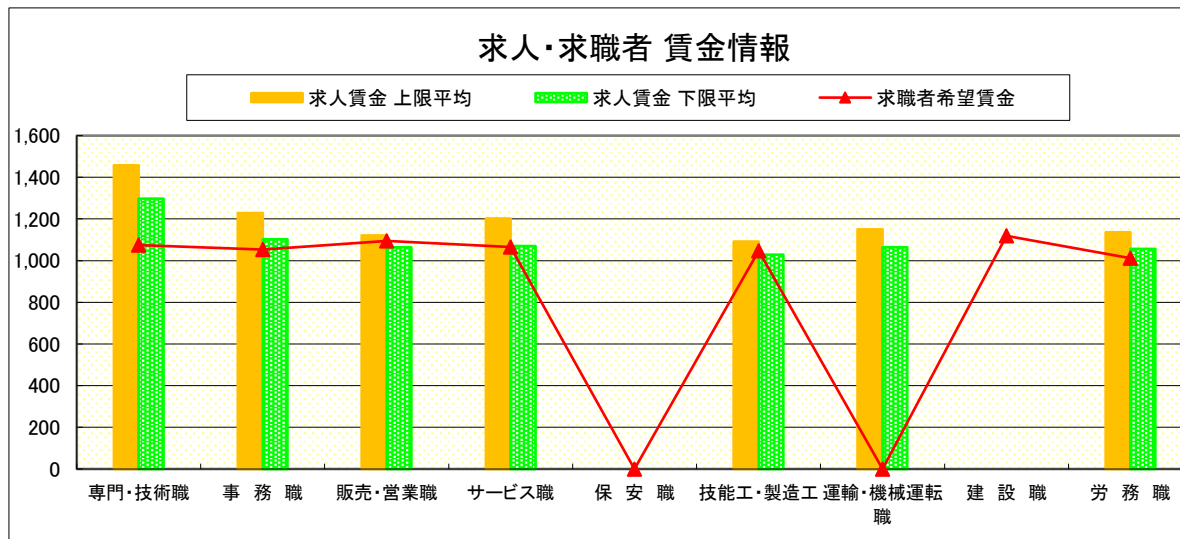


求人・求職者 賃金情報(パートタイム)【11月】

県 北 《大田原・矢板・黒磯》

求人賃金・求職者希望賃金情報(常用) (単位:円)

		求人賃金		求職者希望賃金
		上限平均	下限平均	
職 業 別	専門・技術職	1,457	1,298	1,074
	事務職	1,228	1,103	1,053
	販売・営業職	1,121	1,065	1,094
	サービス職	1,202	1,069	1,065
	保安職	-	-	-
	技能工・製造工	1,091	1,029	1,048
	運輸・機械運転職	1,150	1,064	-
	建設職	-	-	1,119
	労務職	1,137	1,057	1,012
	合計	1,214	1,099	1,049



* 求人賃金・求職者希望賃金は、ハローワークシステム(職業紹介)新規求人・新規求職から抽出。

* 該当者が2人以下の欄は「-」で表記しています。

求人・求職者 賃金情報(フルタイム) 【11月】

県 央

《宇都宮・那須烏山・鹿沼・真岡・日光》

求人賃金・求職者希望賃金情報(常用)

(単位:円)

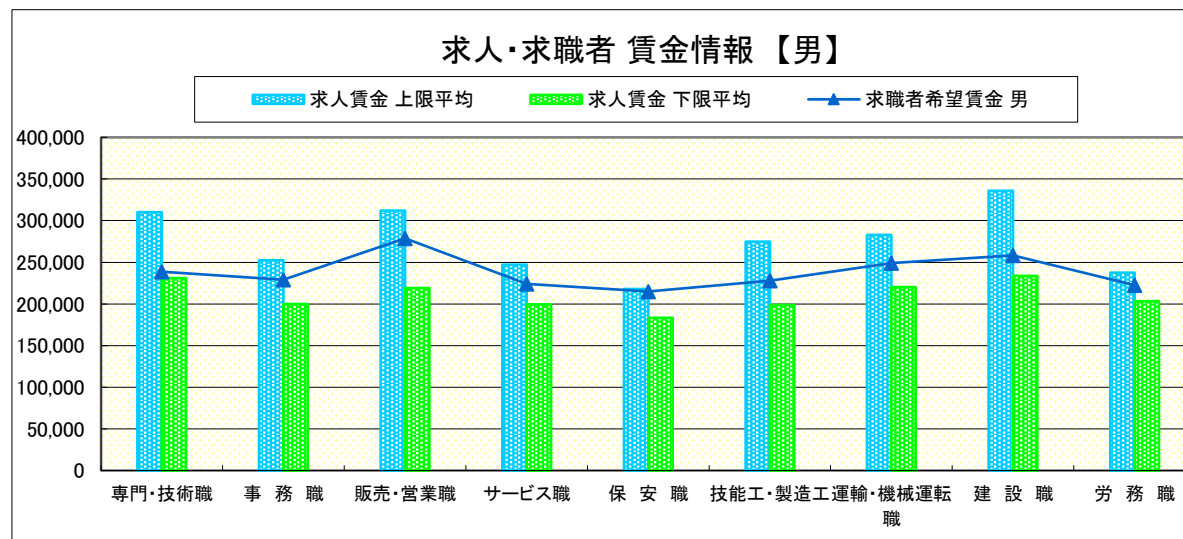
職業別		求人賃金		求職者希望賃金	
		上限平均	下限平均	男	女
職業別	専門・技術職	310,232	231,176	238,772	220,118
	事務職	252,493	199,887	229,197	187,957
	販売・営業職	312,103	219,130	278,790	211,852
	サービス職	247,159	199,389	224,220	204,021
	保安職	217,806	183,343	215,000	-
	技能工・製造工	274,943	198,692	227,769	189,382
	運輸・機械運転職	282,769	220,402	248,911	232,500
	建設職	335,863	233,880	258,153	-
	労務職	237,431	203,149	222,520	185,093
合計		285,179	215,256	233,030	198,111

* 求人賃金・求職者希望賃金は、ハローワークシステム(職業紹介)新規求人・新規求職から抽出。

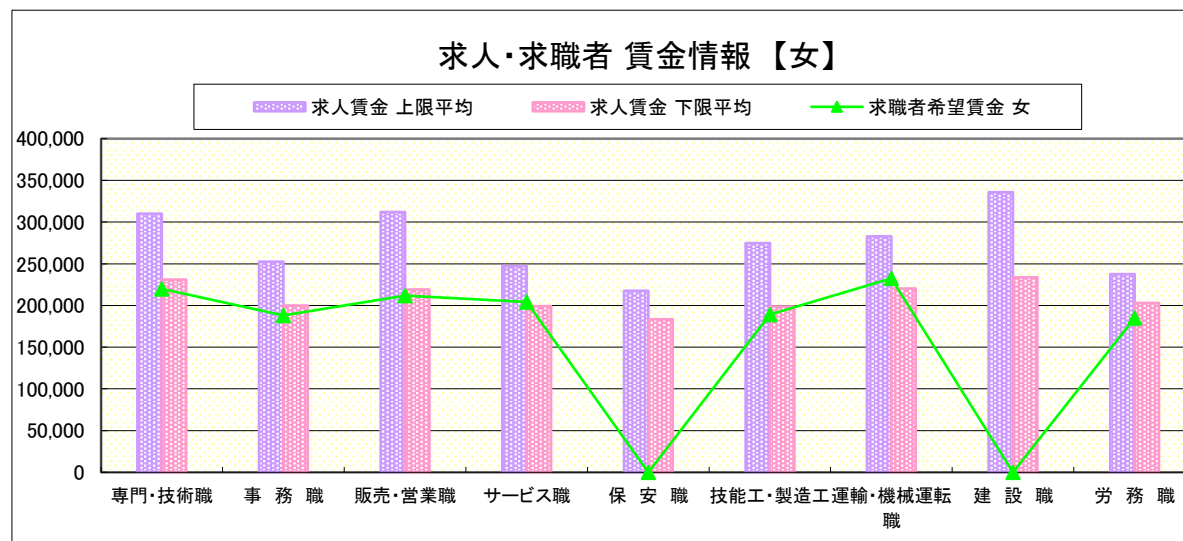
* 求人賃金については、男女不問である。

* 該当者が2人以下の欄は「-」で表記しています。

求人・求職者 賃金情報【男】



求人・求職者 賃金情報【女】



求人・求職者 賃金情報(パートタイム)【11月】

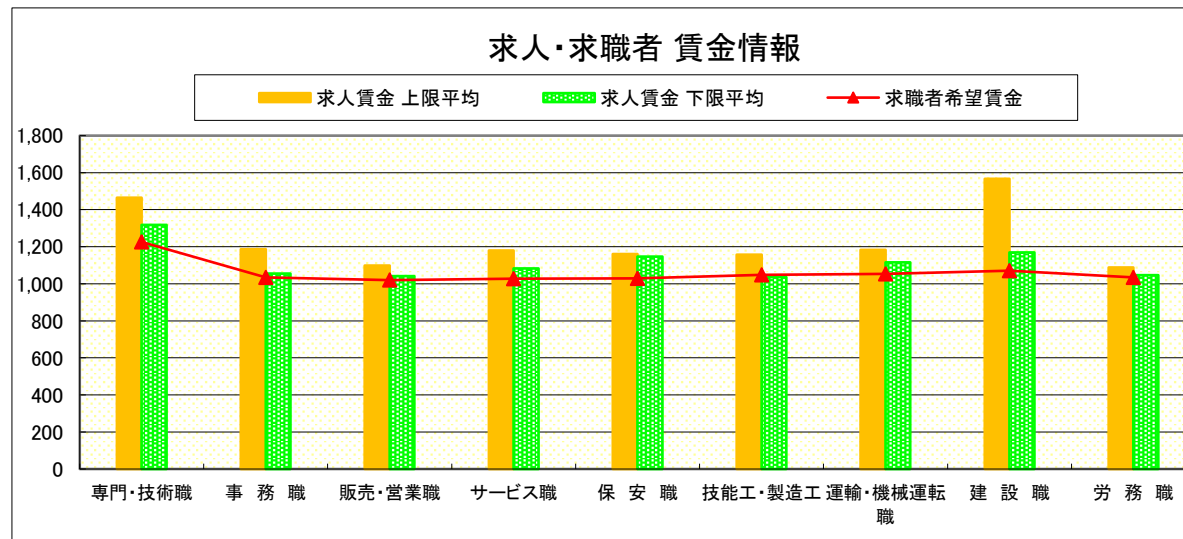
県 央

《宇都宮・那須烏山・鹿沼・真岡・日光》

求人賃金・求職者希望賃金情報(常用)

(単位:円)

		求人賃金		求職者希望賃金
		上限平均	下限平均	
職 業 別	専門・技術職	1,466	1,318	1,226
	事務職	1,187	1,056	1,034
	販売・営業職	1,099	1,042	1,020
	サービス職	1,180	1,083	1,028
	保安職	1,160	1,146	1,030
	技能工・製造工	1,157	1,036	1,049
	運輸・機械運転職	1,184	1,116	1,053
	建設職	1,567	1,170	1,070
	労務職	1,089	1,047	1,034
	合 計	1,233	1,132	1,053



* 求人賃金・求職者希望賃金は、ハローワークシステム(職業紹介)新規求人・新規求職から抽出。

* 該当者が2人以下の欄は「-」で表記しています。

求人・求職者 賃金情報(フルタイム) 【11月】

県 南

《栃木・佐野・足利・小山》

求人賃金・求職者希望賃金情報(常用)

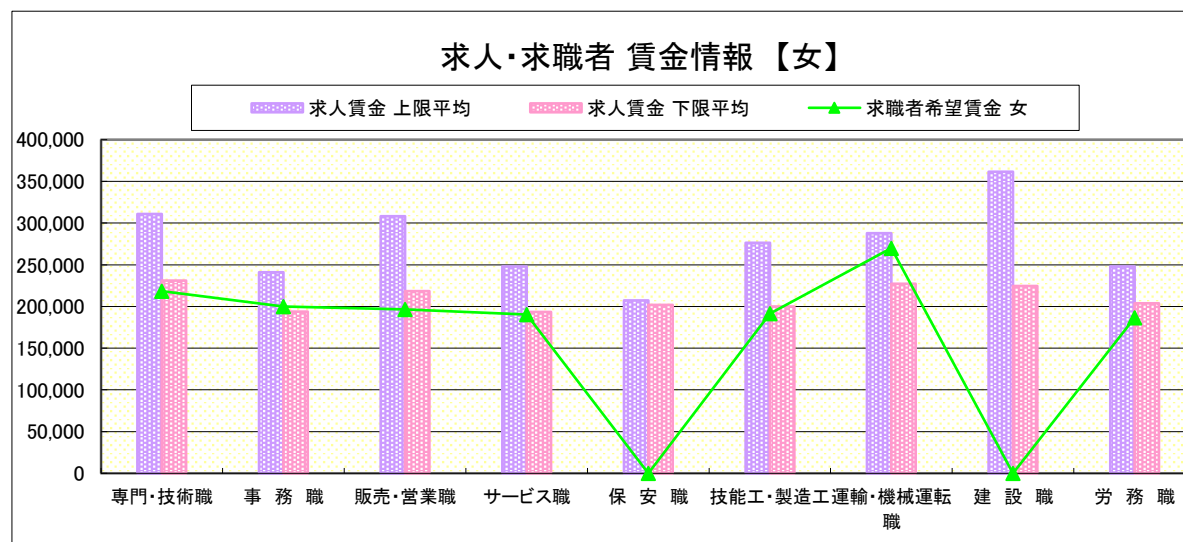
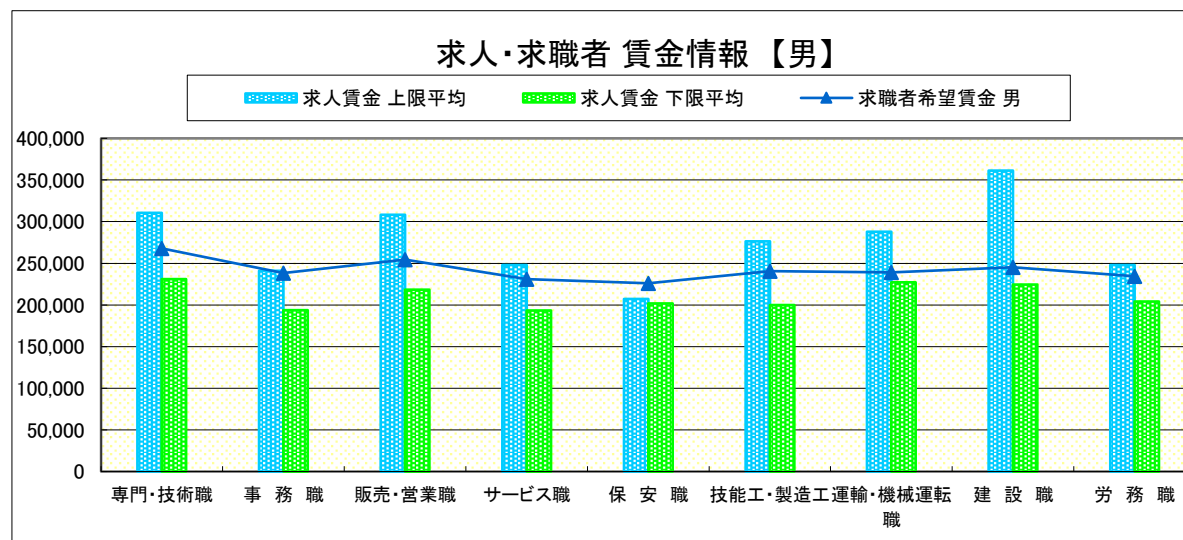
(単位:円)

職業別		求人賃金		求職者希望賃金	
		上限平均	下限平均	男	女
職業別	専門・技術職	310,725	230,928	267,901	218,450
	事務職	240,987	193,657	238,389	200,125
	販売・営業職	308,104	218,324	254,408	196,667
	サービス職	247,786	193,353	230,833	190,218
	保安職	207,281	201,759	226,000	-
	技能工・製造工	276,253	199,984	240,752	191,425
	運輸・機械運転職	287,723	227,108	238,929	270,000
	建設職	361,446	224,638	245,040	-
	労務職	247,797	204,002	234,521	186,703
	合計	282,300	210,649	242,747	202,162

* 求人賃金・求職者希望賃金は、ハローワークシステム(職業紹介)新規求人・新規求職から抽出。

* 求人賃金については、男女不問である。

* 該当者が2人以下の欄は「-」で表記しています。

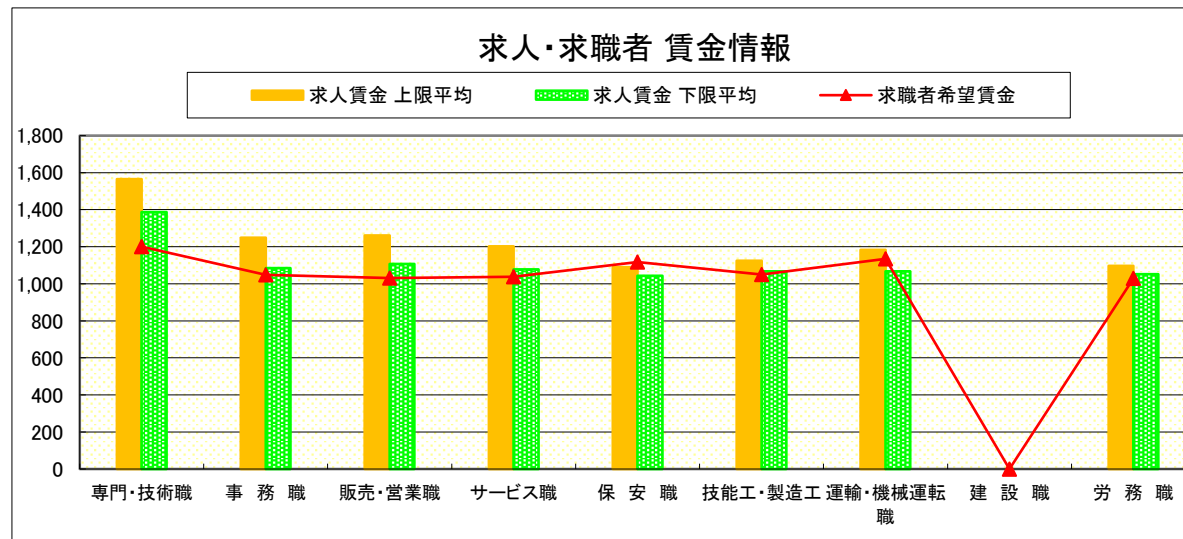


求人・求職者 賃金情報(パートタイム)【11月】

県 南 《栃木・佐野・足利・小山》

求人賃金・求職者希望賃金情報(常用) (単位:円)

	求人賃金	求職者希望賃金		
		上限平均	下限平均	
職 業 別	専門・技術職	1,565	1,388	1,201
	事務職	1,249	1,085	1,048
	販売・営業職	1,261	1,107	1,032
	サービス職	1,201	1,078	1,038
	保安職	1,090	1,043	1,117
	技能工・製造工	1,125	1,067	1,051
	運輸・機械運転職	1,183	1,067	1,134
	建設職	-	-	-
	労務職	1,097	1,053	1,029
	合計	1,257	1,136	1,065



* 求人賃金・求職者希望賃金は、ハローワークシステム(職業紹介)新規求人・新規求職から抽出。

* 該当者が2人以下の欄は「-」で表記しています。

求人・求職者 賃金情報(フルタイム) 【11月】

宇 都 宮

求人賃金・求職者希望賃金情報(常用)

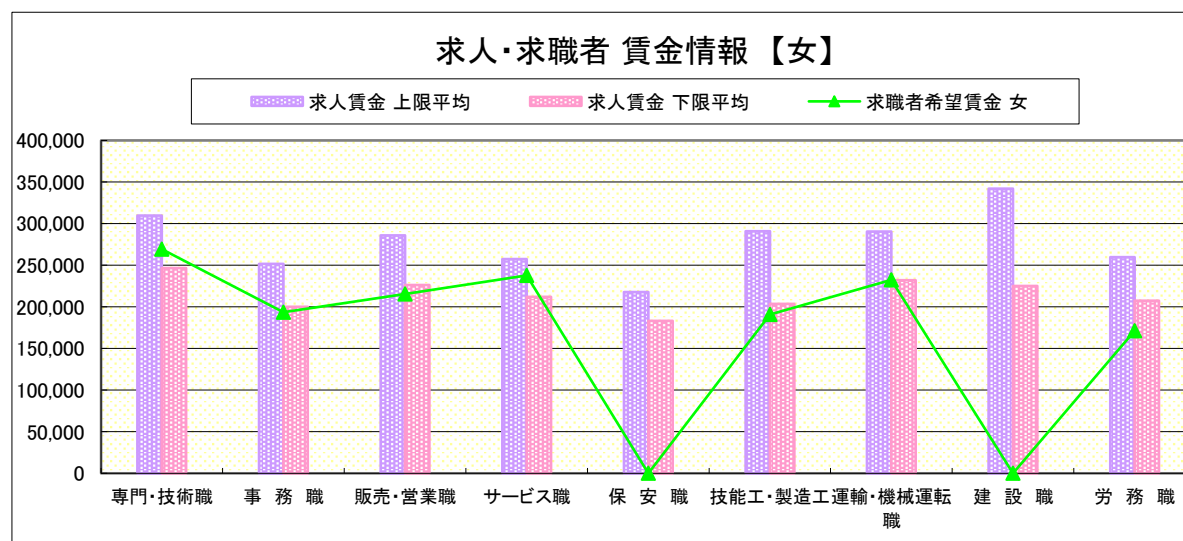
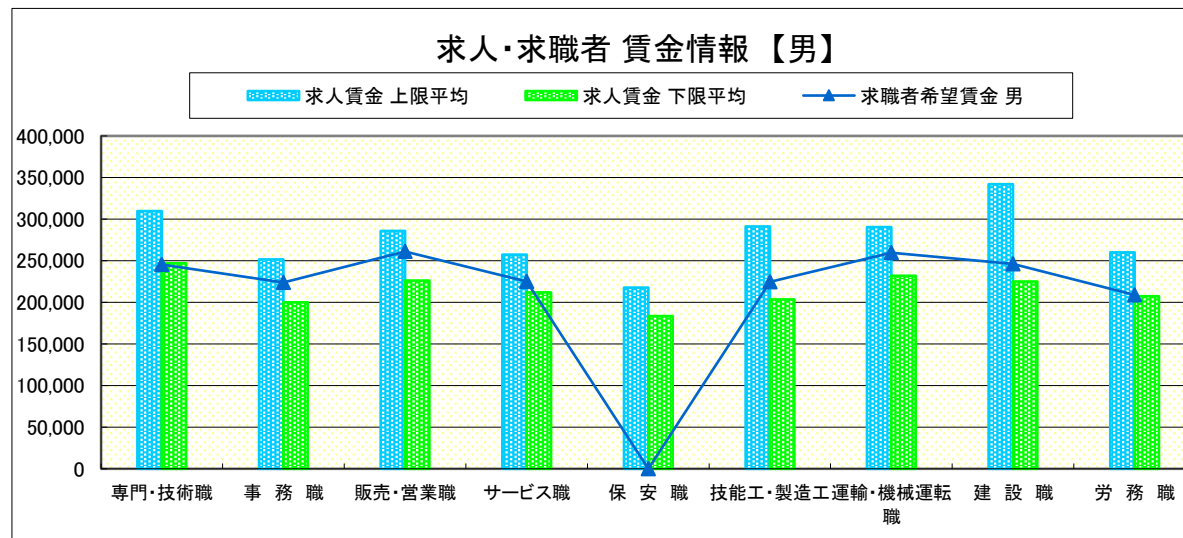
(単位:円)

	職業別	求人賃金		求職者希望賃金	
		上限平均	下限平均	男	女
	専門・技術職	309,716	246,776	245,405	269,341
	事務職	251,495	199,970	224,032	193,710
	販売・営業職	285,826	226,381	261,111	215,556
	サービス職	257,252	212,097	224,878	237,963
	保安職	217,806	183,343	-	-
	技能工・製造工	291,029	203,514	224,691	190,833
	運輸・機械運転職	290,594	231,884	259,574	232,500
	建設職	341,966	225,206	246,111	-
	労務職	259,870	207,321	208,980	171,111
	合計	287,098	226,536	236,230	214,967

* 求人賃金・求職者希望賃金は、ハローワークシステム(職業紹介)新規求人・新規求職から抽出。

* 求人賃金については、男女不問である。

* 該当者が2人以下の欄は「-」で表記しています。



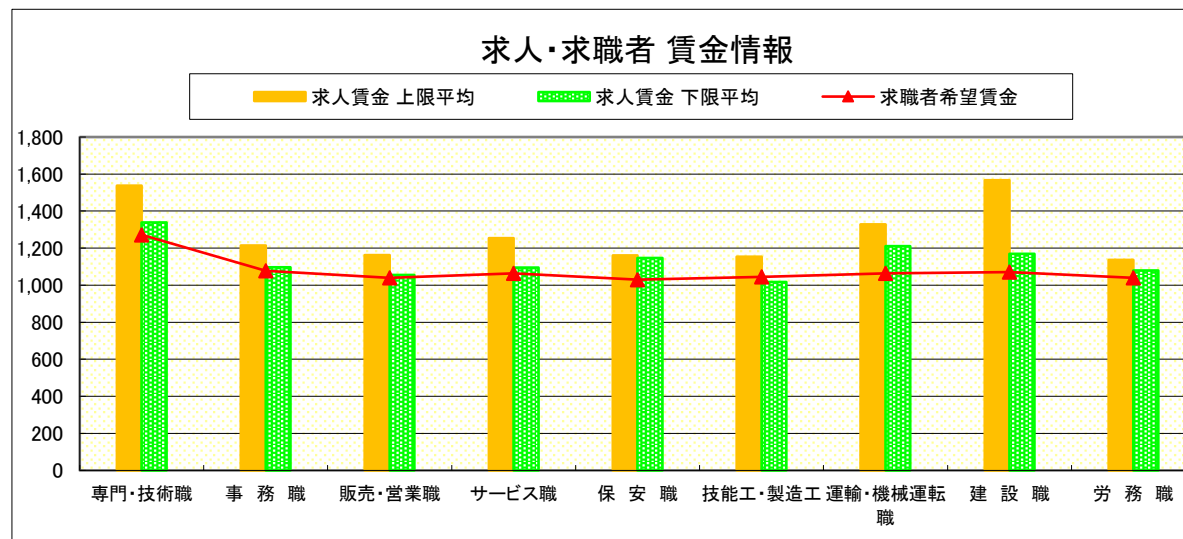
求人・求職者 賃金情報(パートタイム)【11月】

宇 都 宮

求人賃金・求職者希望賃金情報(常用)

(単位:円)

	職業別	求人賃金		求職者希望賃金
		上限平均	下限平均	
	専門・技術職	1,538	1,338	1,272
	事務職	1,214	1,097	1,077
	販売・営業職	1,162	1,055	1,040
	サービス職	1,254	1,095	1,063
	保安職	1,160	1,146	1,030
	技能工・製造工	1,153	1,017	1,044
	運輸・機械運転職	1,328	1,210	1,064
	建設職	1,567	1,170	1,070
	労務職	1,137	1,079	1,040
	合計	1,344	1,191	1,091



* 求人賃金・求職者希望賃金は、ハローワークシステム(職業紹介)新規求人・新規求職から抽出。

* 該当者が2人以下の欄は「-」で表記しています。

求人・求職者 賃金情報(フルタイム) 【11月】

那 須 烏 山

求人賃金・求職者希望賃金情報(常用)

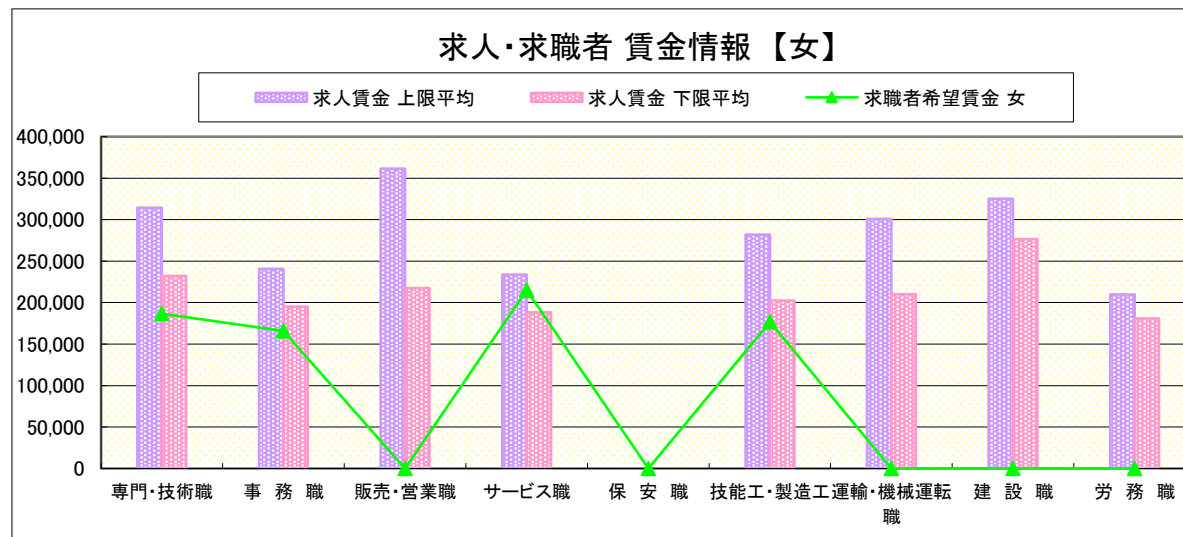
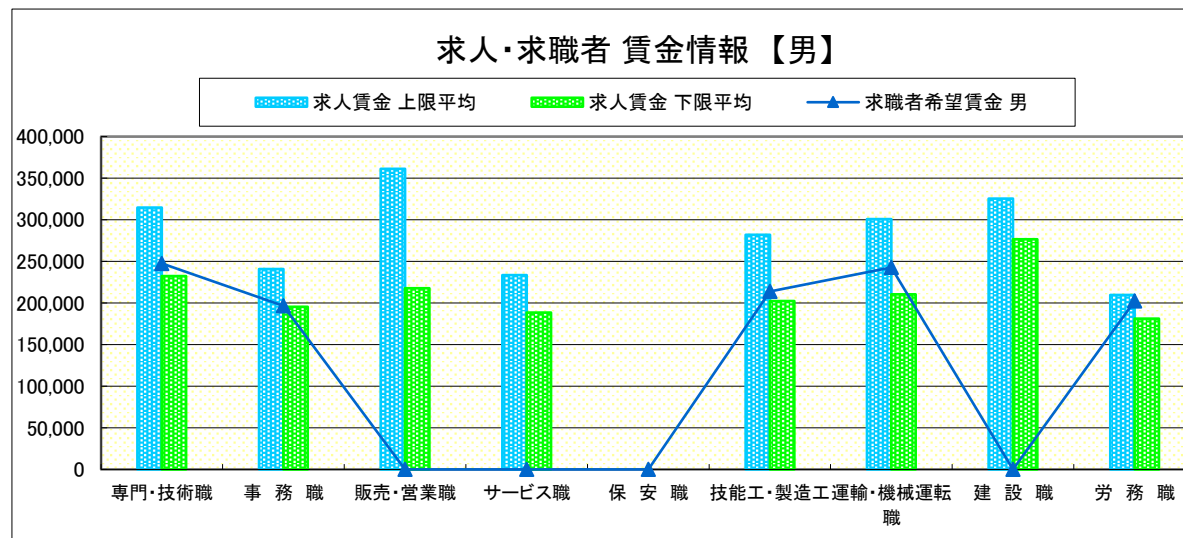
(単位:円)

		求人賃金		求職者希望賃金	
		上限平均	下限平均	男	女
職 業 別	専門・技術職	314,494	232,230	247,500	186,667
	事務職	240,753	195,325	196,667	166,000
	販売・営業職	361,313	217,544	-	-
	サービス職	233,617	188,317	-	215,000
	保安職	-	-	-	-
	技能工・製造工	281,937	202,521	214,000	176,667
	運輸・機械運転職	300,833	210,233	242,857	-
	建設職	325,250	276,500	-	-
	労務職	209,683	181,050	202,500	-
	合計	286,489	213,176	215,641	180,476

* 求人賃金・求職者希望賃金は、ハローワークシステム(職業紹介)新規求人・新規求職から抽出。

* 求人賃金については、男女不問である。

* 該当者が2人以下の欄は「-」で表記しています。



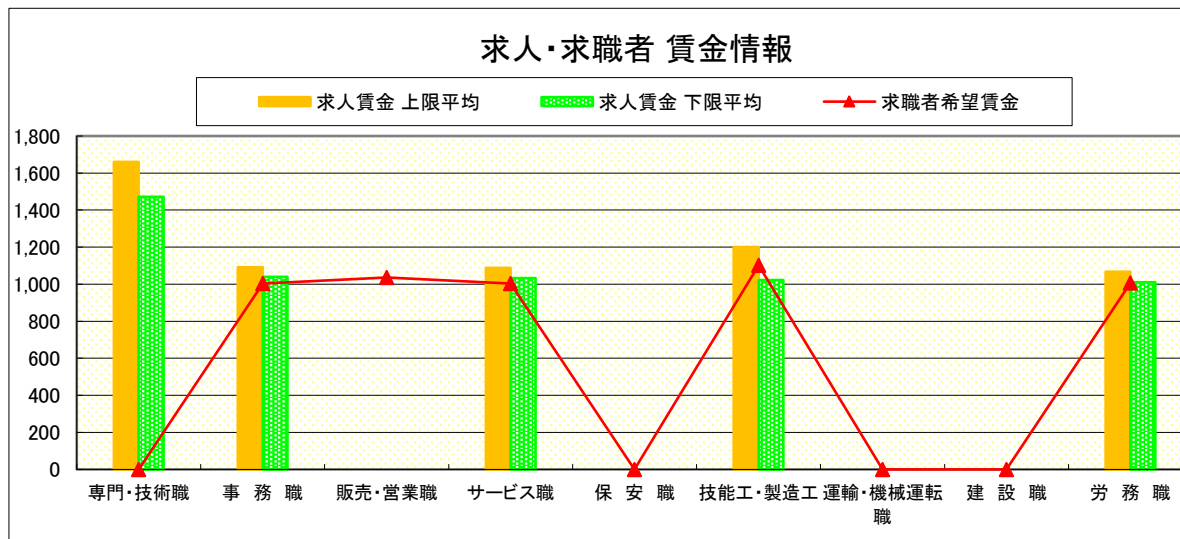
求人・求職者 賃金情報(パートタイム)【11月】

那 須 烏 山

求人賃金・求職者希望賃金情報(常用)

(単位:円)

	職業別	求人賃金		求職者希望賃金
		上限平均	下限平均	
	専門・技術職	1,660	1,472	-
	事務職	1,091	1,040	1,004
	販売・営業職	-	-	1,036
	サービス職	1,088	1,032	1,004
	保安職	-	-	-
	技能工・製造工	1,200	1,023	1,102
	運輸・機械運転職	-	-	-
	建設職	-	-	-
	労務職	1,067	1,010	1,007
	合計	1,252	1,150	1,023



* 求人賃金・求職者希望賃金は、ハローワークシステム(職業紹介)新規求人・新規求職から抽出。

* 該当者が2人以下の欄は「-」で表記しています。

求人・求職者 賃金情報(フルタイム)【11月】

鹿 沼

求人賃金・求職者希望賃金情報(常用)

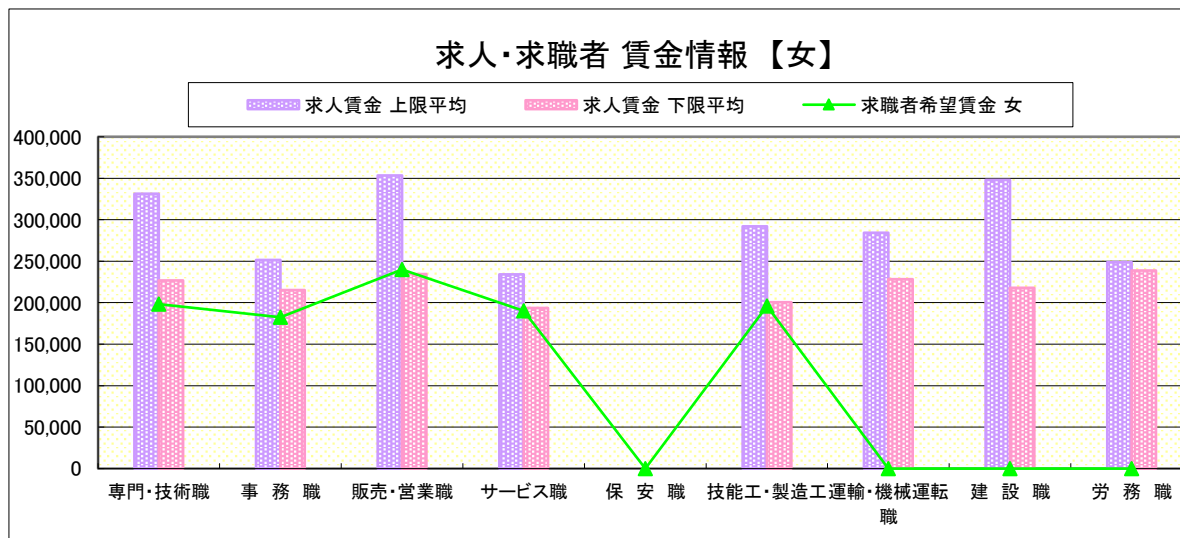
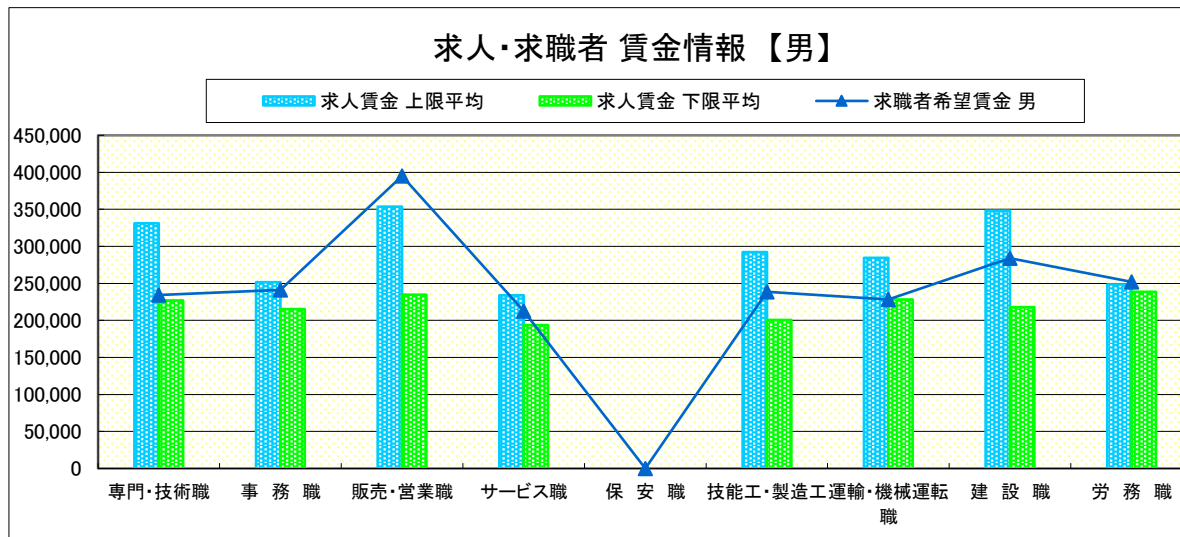
(単位:円)

	職業別	求人賃金		求職者希望賃金	
		上限平均	下限平均	男	女
	専門・技術職	331,338	226,889	234,286	198,333
	事務職	251,467	215,179	241,000	182,273
	販売・営業職	353,495	234,545	395,000	240,000
	サービス職	234,022	193,524	212,500	190,000
	保安職	-	-	-	-
	技能工・製造工	292,191	200,417	238,750	196,000
	運輸・機械運転職	284,261	228,418	228,125	-
	建設職	347,867	217,927	284,000	-
	労務職	248,646	238,646	252,143	-
	合計	300,501	215,127	243,656	193,448

* 求人賃金・求職者希望賃金は、ハローワークシステム(職業紹介)新規求人・新規求職から抽出。

* 求人賃金については、男女不問である。

* 該当者が2人以下の欄は「-」で表記しています。



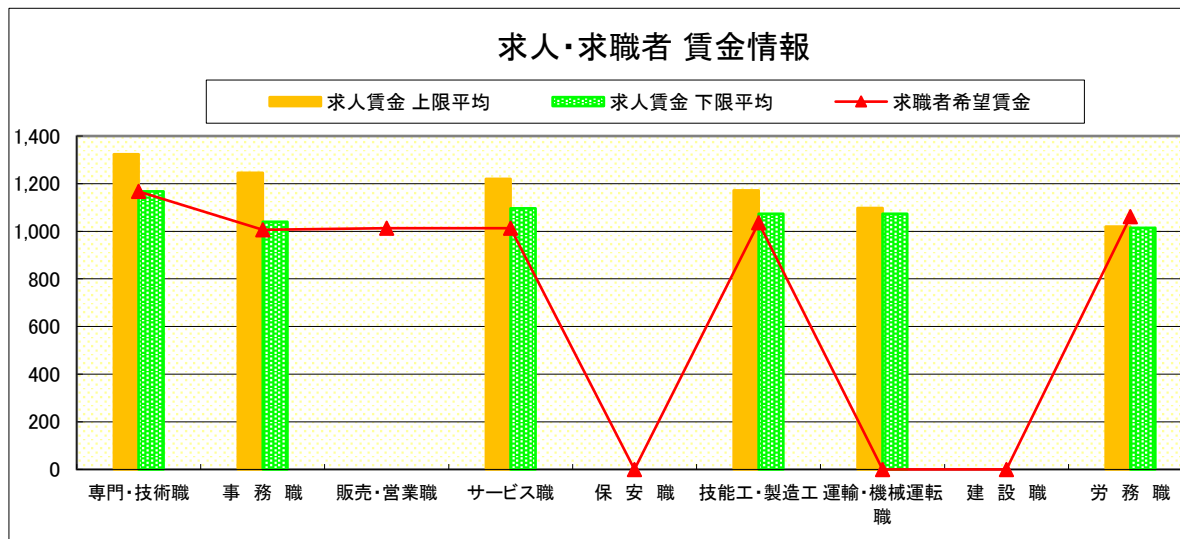
求人・求職者 賃金情報(パートタイム)【11月】

鹿 沼

求人賃金・求職者希望賃金情報(常用)

(単位:円)

		求人賃金		求職者希望賃金
		上限平均	下限平均	
職 業 別	専門・技術職	1,323	1,168	1,167
	事務職	1,246	1,040	1,006
	販売・営業職	-	-	1,013
	サービス職	1,220	1,096	1,013
	保安職	-	-	-
	技能工・製造工	1,171	1,073	1,036
	運輸・機械運転職	1,097	1,074	-
	建設職	-	-	-
	労務職	1,019	1,014	1,061
	合 計	1,197	1,088	1,051



* 求人賃金・求職者希望賃金は、ハローワークシステム
(職業紹介)新規求人・新規求職から抽出。

* 該当者が2人以下の欄は「-」で表記しています。

求人・求職者 賃金情報(フルタイム) 【11月】

栃 木

求人賃金・求職者希望賃金情報(常用)

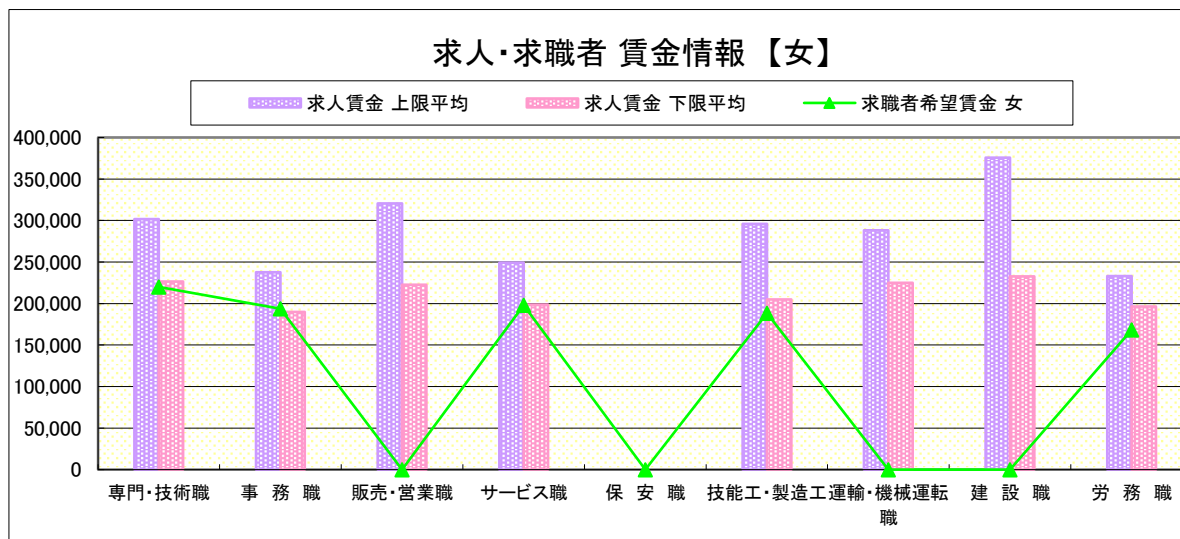
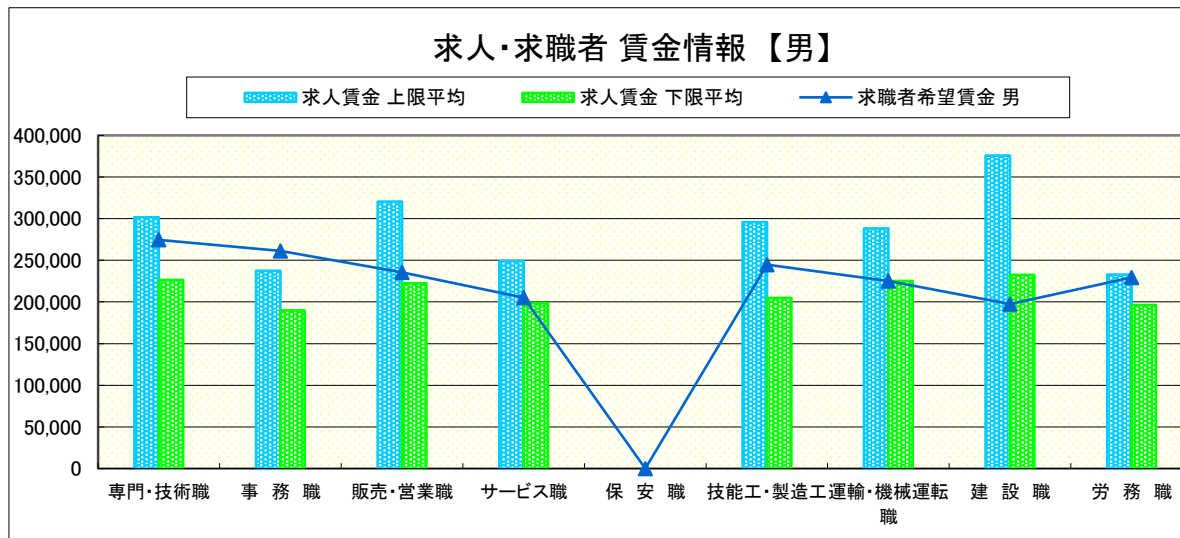
(単位:円)

	職業別	求人賃金		求職者希望賃金	
		上限平均	下限平均	男	女
	専門・技術職	301,777	226,337	274,545	220,000
	事務職	237,505	189,960	261,333	193,571
	販売・営業職	320,370	222,609	235,455	-
	サービス職	249,112	198,757	205,000	197,895
	保安職	-	-	-	-
	技能工・製造工	295,817	204,810	244,762	188,182
	運輸・機械運転職	288,180	225,083	225,000	-
	建設職	375,622	232,574	197,500	-
	労務職	232,947	196,353	229,500	168,333
	合計	287,265	212,205	238,000	201,545

* 求人賃金・求職者希望賃金は、ハローワークシステム(職業紹介)新規求人・新規求職から抽出。

* 求人賃金については、男女不問である。

* 該当者が2人以下の欄は「-」で表記しています。



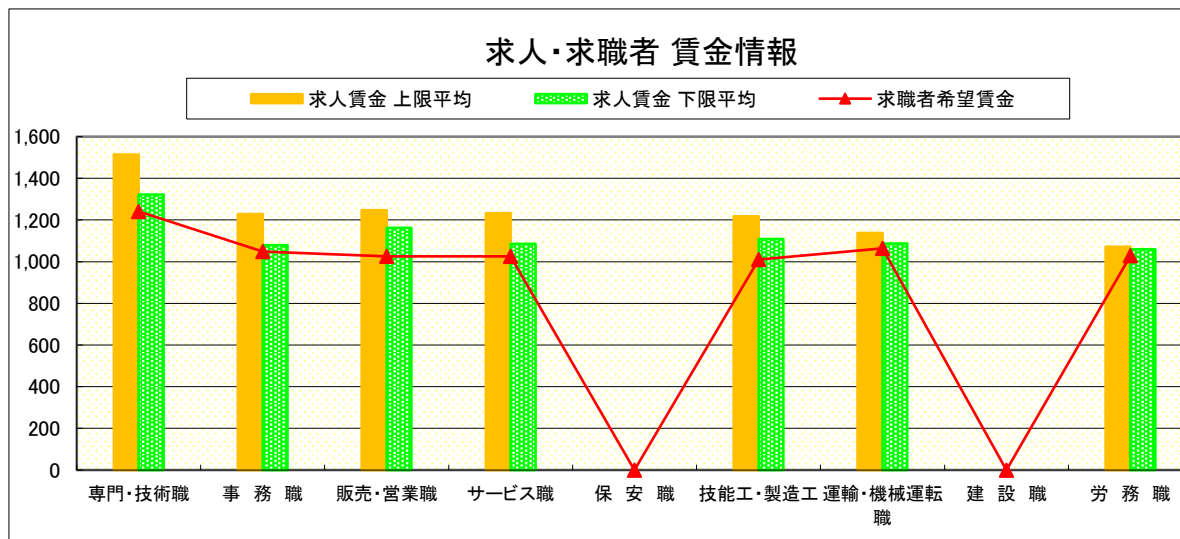
求人・求職者 賃金情報(パートタイム)【11月】

栃 木

求人賃金・求職者希望賃金情報(常用)

(単位:円)

	求人賃金	求職者希望賃金		
		上限平均	下限平均	
職 業 別	専門・技術職	1,514	1,322	1,241
	事務職	1,229	1,079	1,048
	販売・営業職	1,247	1,162	1,026
	サービス職	1,233	1,085	1,025
	保安職	-	-	-
	技能工・製造工	1,218	1,108	1,010
	運輸・機械運転職	1,137	1,087	1,064
	建設職	-	-	-
	労務職	1,071	1,059	1,029
	合 計	1,267	1,139	1,066



* 求人賃金・求職者希望賃金は、ハローワークシステム(職業紹介)新規求人・新規求職から抽出。

* 該当者が2人以下の欄は「-」で表記しています。

求人・求職者 賃金情報(フルタイム)【11月】

佐野

求人賃金・求職者希望賃金情報(常用)

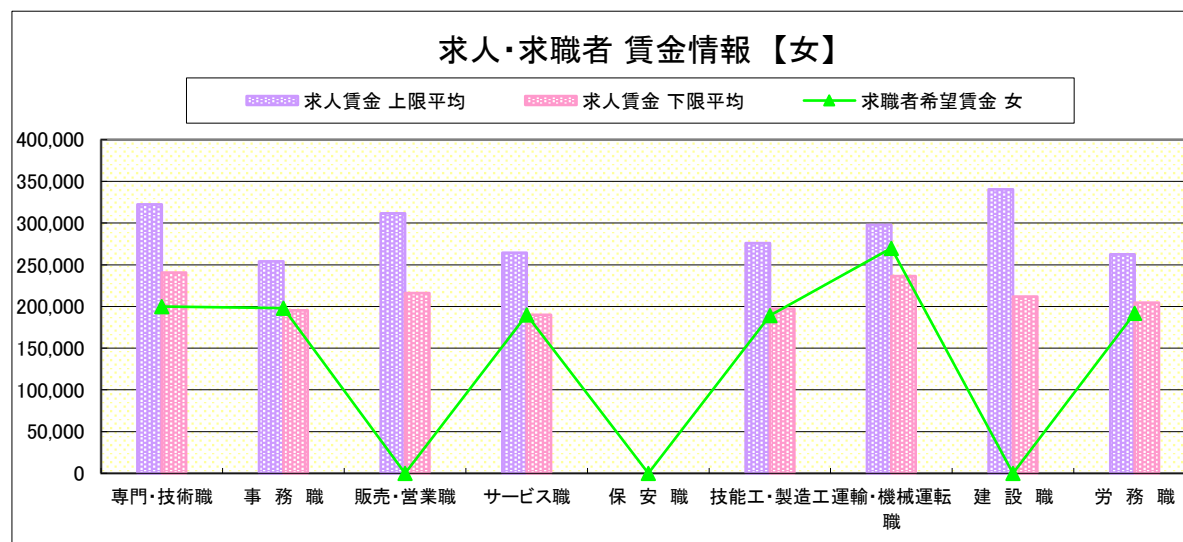
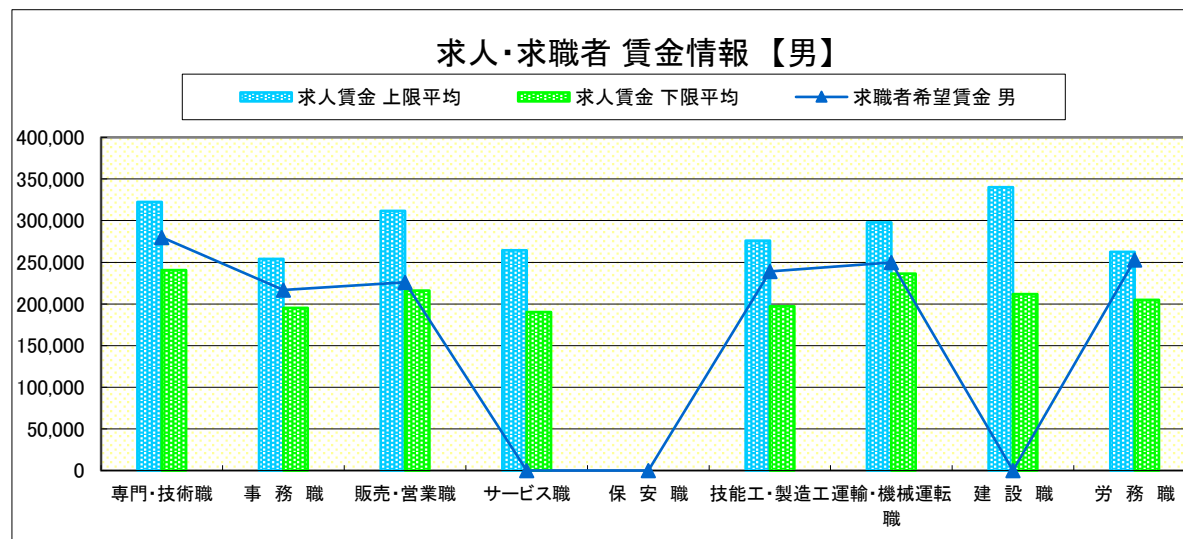
(単位:円)

	職業別	求人賃金		求職者希望賃金	
		上限平均	下限平均	男	女
	専門・技術職	322,324	240,622	280,000	200,000
	事務職	253,900	195,398	216,667	198,000
	販売・営業職	311,837	216,128	226,000	-
	サービス職	264,368	190,118	-	190,000
	保安職	-	-	-	-
	技能工・製造工	275,779	197,154	239,091	189,231
	運輸・機械運転職	297,746	236,385	250,000	270,000
	建設職	340,333	211,757	-	-
	労務職	262,690	204,735	253,077	192,000
	合計	284,614	209,478	244,639	198,431

* 求人賃金・求職者希望賃金は、ハローワークシステム(職業紹介)新規求人・新規求職から抽出。

* 求人賃金については、男女不問である。

* 該当者が2人以下の欄は「-」で表記しています。



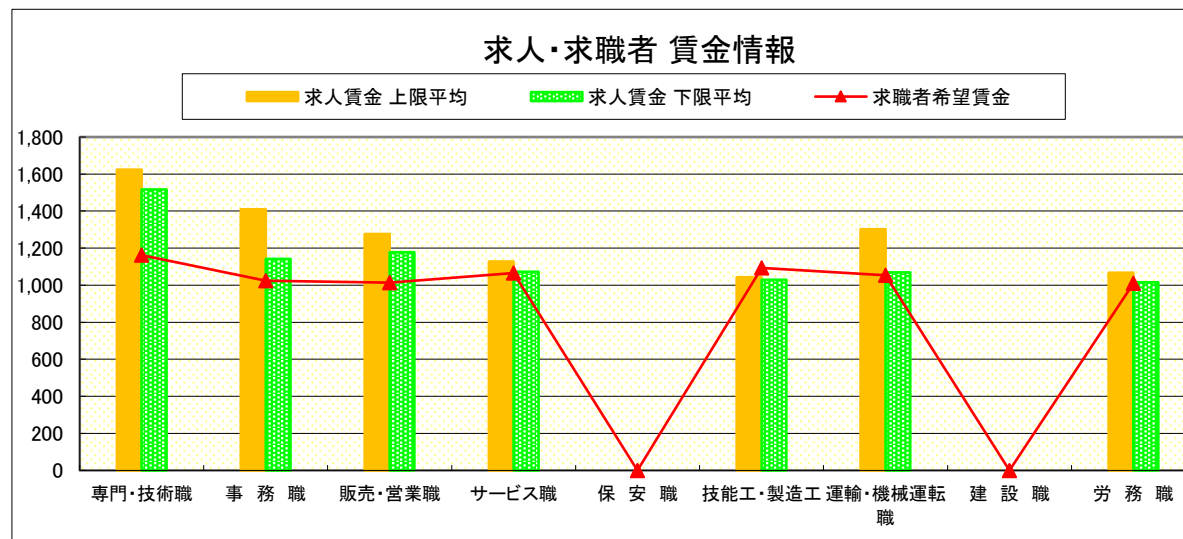
求人・求職者 賃金情報(パートタイム)【11月】

佐野

求人賃金・求職者希望賃金情報(常用)

(単位:円)

	職業別	求人賃金		求職者希望賃金
		上限平均	下限平均	
	専門・技術職	1,623	1,516	1,162
	事務職	1,409	1,141	1,024
	販売・営業職	1,277	1,178	1,013
	サービス職	1,128	1,073	1,065
	保安職	-	-	-
	技能工・製造工	1,043	1,029	1,093
	運輸・機械運転職	1,303	1,069	1,053
	建設職	-	-	-
	労務職	1,068	1,015	1,010
	合計	1,251	1,153	1,042



* 求人賃金・求職者希望賃金は、ハローワークシステム(職業紹介)新規求人・新規求職から抽出。

* 該当者が2人以下の欄は「-」で表記しています。

求人・求職者 賃金情報(フルタイム) 【11月】

足 利

求人賃金・求職者希望賃金情報(常用)

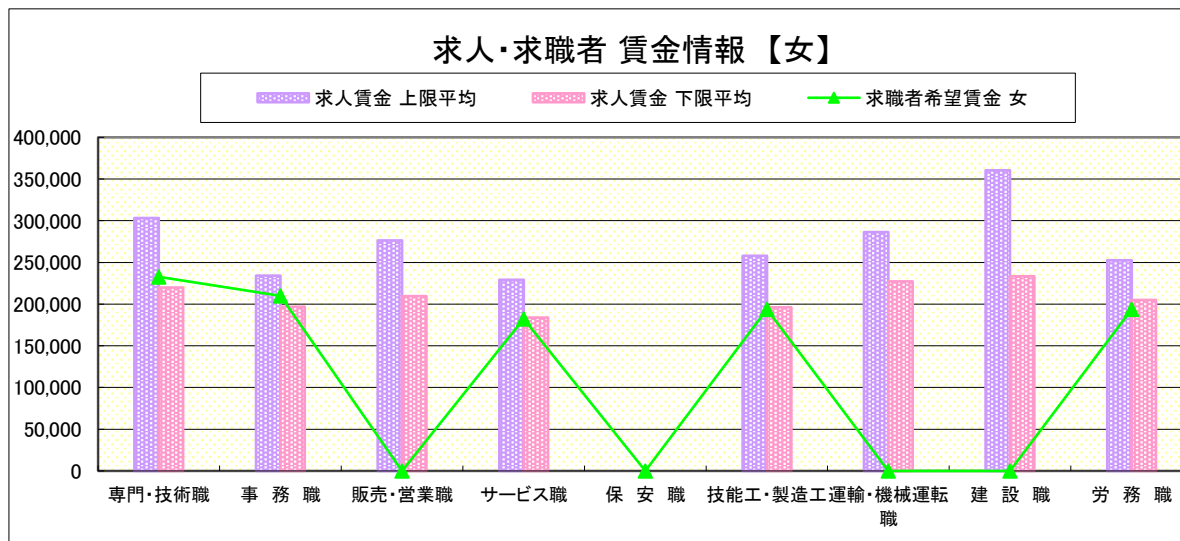
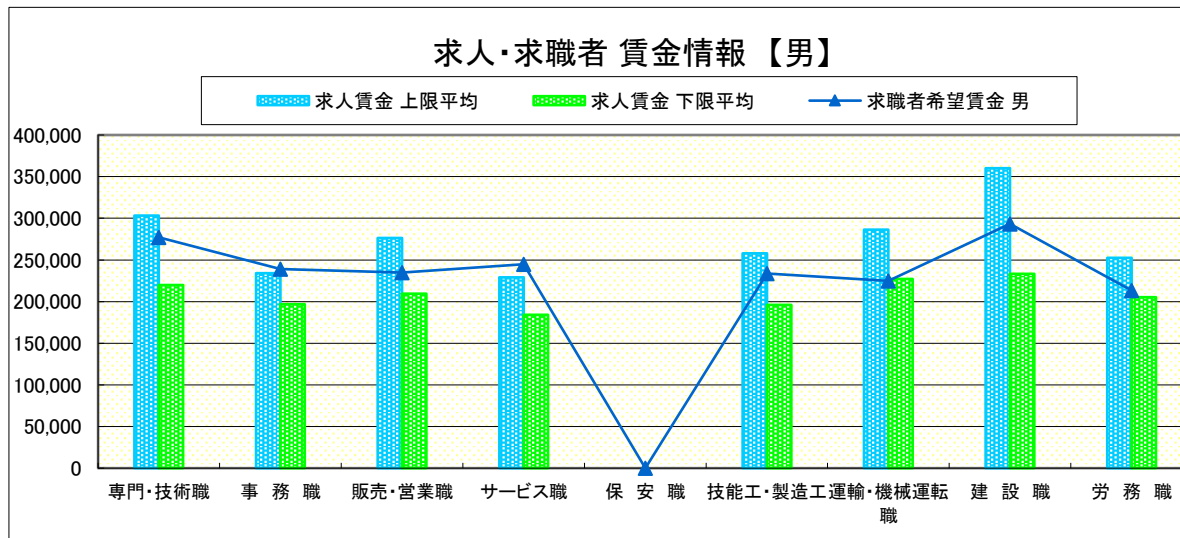
(単位:円)

	求人賃金	求職者希望賃金			
		上限平均	下限平均	男	女
職 業 別	専門・技術職	303,105	219,985	277,059	232,727
	事務職	234,183	196,943	238,889	210,000
	販売・営業職	276,490	209,525	235,000	-
	サービス職	229,170	183,956	245,000	182,143
	保安職	-	-	-	-
	技能工・製造工	257,918	196,010	233,529	194,000
	運輸・機械運転職	286,258	227,341	225,000	-
	建設職	360,258	233,331	293,333	-
	労務職	252,555	205,117	213,333	193,750
	合 計	274,075	207,707	240,093	206,979

* 求人賃金・求職者希望賃金は、ハローワークシステム(職業紹介)新規求人・新規求職から抽出。

* 求人賃金については、男女不問である。

* 該当者が2人以下の欄は「-」で表記しています。



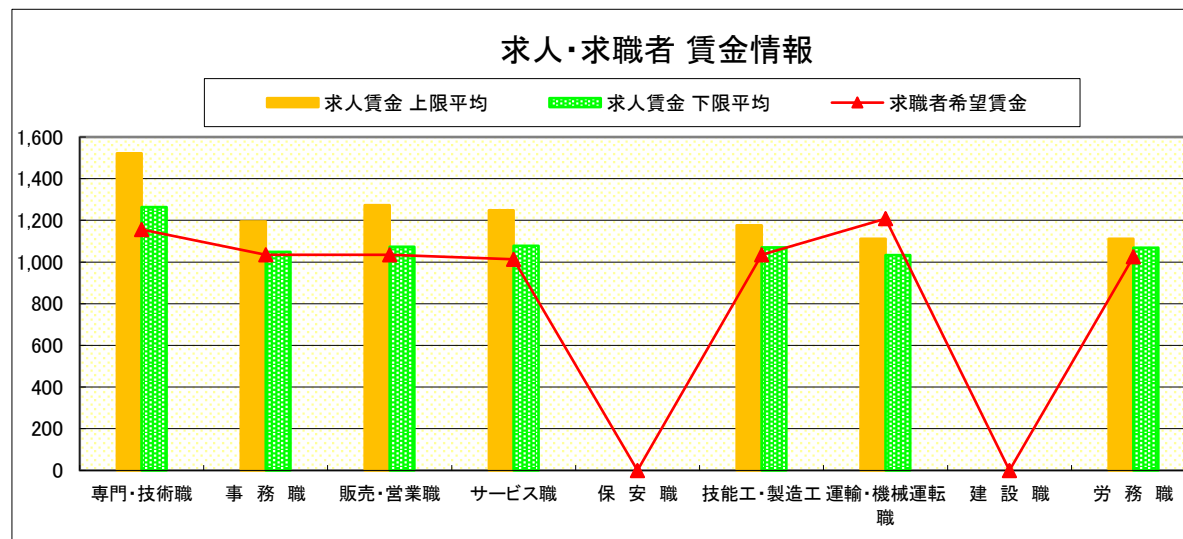
求人・求職者 賃金情報(パートタイム)【11月】

足 利

求人賃金・求職者希望賃金情報(常用)

(単位:円)

	求人賃金	求人賃金		求職者希望賃金
		上限平均	下限平均	
職 業 別	専門・技術職	1,522	1,264	1,156
	事務職	1,194	1,049	1,035
	販売・営業職	1,273	1,073	1,035
	サービス職	1,248	1,078	1,014
	保安職	-	-	-
	技能工・製造工	1,176	1,070	1,035
	運輸・機械運転職	1,112	1,033	1,208
	建設職	-	-	-
	労務職	1,112	1,068	1,025
	合 計	1,245	1,101	1,065



* 求人賃金・求職者希望賃金は、ハローワークシステム(職業紹介)新規求人・新規求職から抽出。

* 該当者が2人以下の欄は「-」で表記しています。

求人・求職者 賃金情報(フルタイム) 【11月】

真 岡

求人賃金・求職者希望賃金情報(常用)

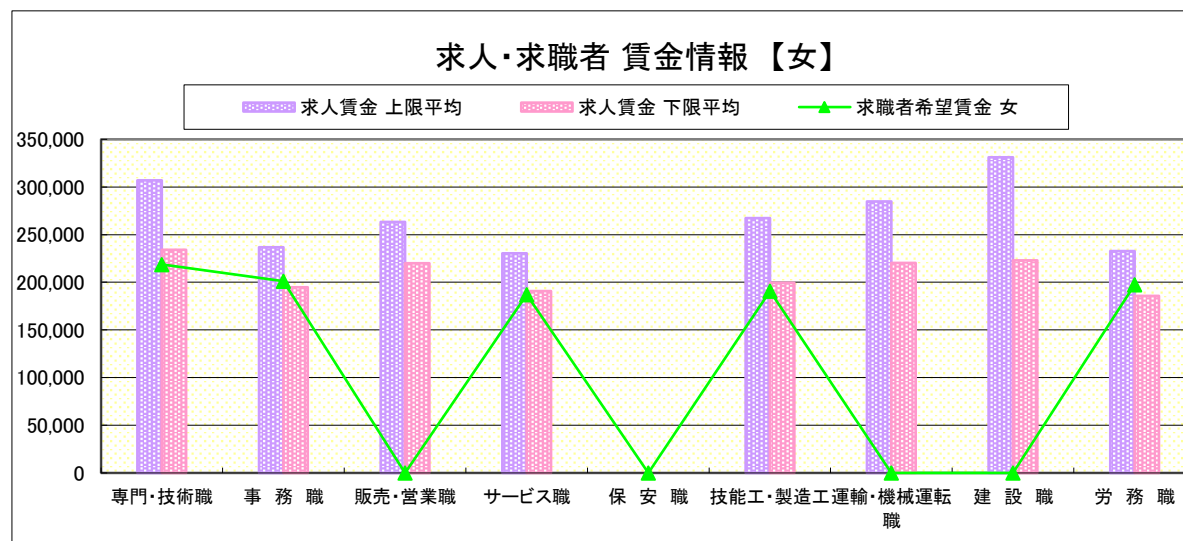
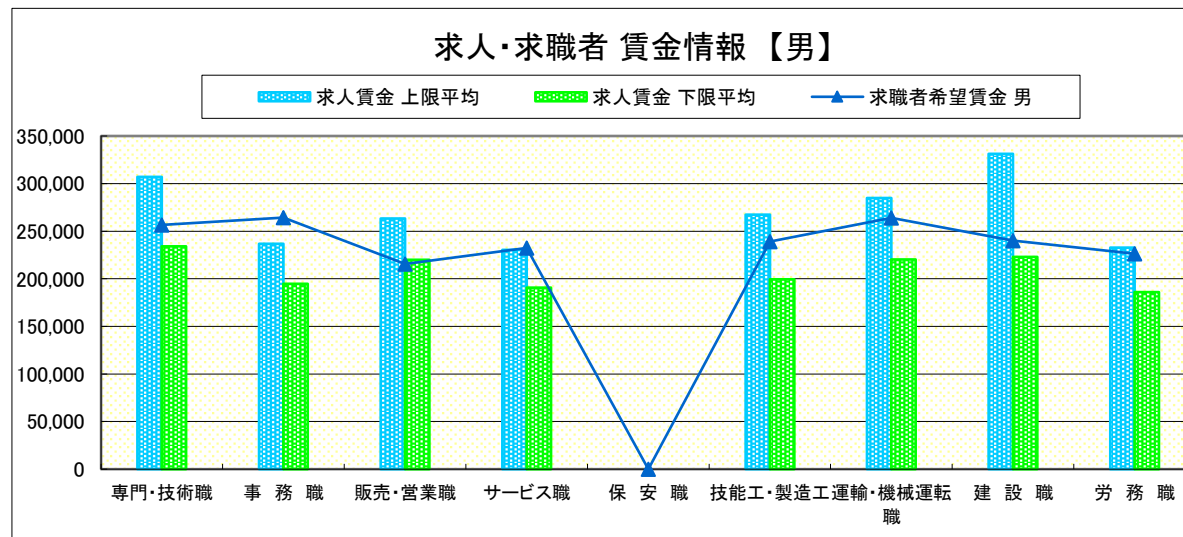
(単位:円)

		求人賃金		求職者希望賃金	
		上限平均	下限平均	男	女
職 業 別	専門・技術職	306,957	234,054	256,667	218,750
	事務職	236,745	194,692	264,286	201,333
	販売・営業職	263,429	219,857	215,714	-
	サービス職	230,311	190,839	232,500	187,143
	保安職	-	-	-	-
	技能工・製造工	267,212	199,397	239,259	190,909
	運輸・機械運転職	284,950	220,205	264,000	-
	建設職	331,214	223,055	240,000	-
	労務職	232,685	185,840	226,250	197,500
	合 計	275,756	212,619	240,000	201,852

* 求人賃金・求職者希望賃金は、ハローワークシステム(職業紹介)新規求人・新規求職から抽出。

* 求人賃金については、男女不問である。

* 該当者が2人以下の欄は「-」で表記しています。



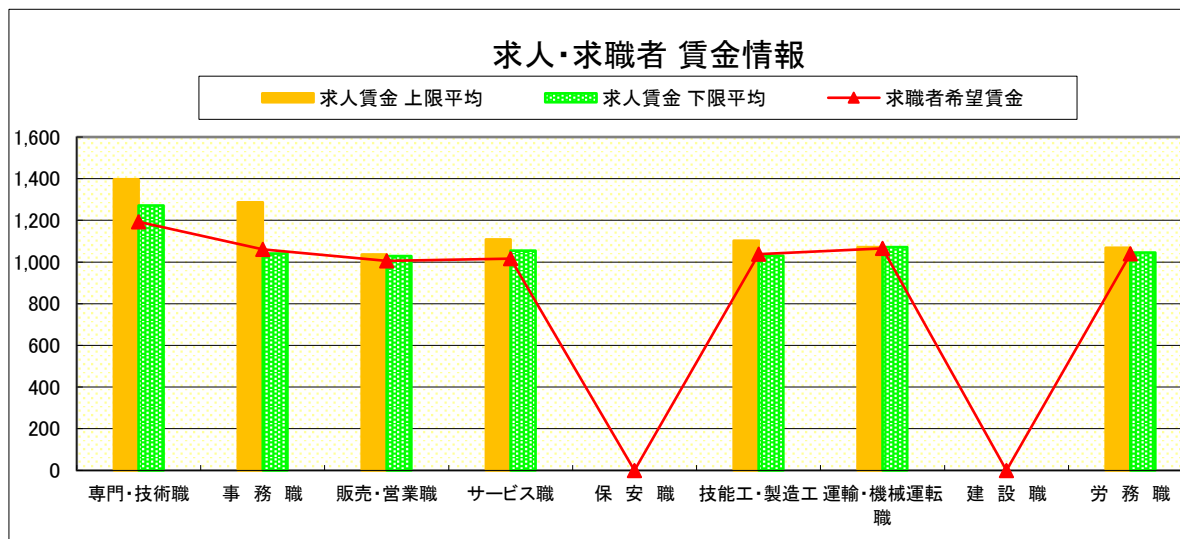
求人・求職者 賃金情報(パートタイム)【11月】

真 岡

求人賃金・求職者希望賃金情報(常用)

(単位:円)

	職業別	求人賃金		求職者希望賃金
		上限平均	下限平均	
	専門・技術職	1,397	1,271	1,193
	事務職	1,287	1,041	1,061
	販売・営業職	1,036	1,028	1,006
	サービス職	1,109	1,054	1,016
	保安職	-	-	-
	技能工・製造工	1,103	1,030	1,038
	運輸・機械運転職	1,071	1,071	1,065
	建設職	-	-	-
	労務職	1,069	1,046	1,040
	合計	1,148	1,087	1,058



* 求人賃金・求職者希望賃金は、ハローワークシステム(職業紹介)新規求人・新規求職から抽出。

* 該当者が2人以下の欄は「-」で表記しています。

求人・求職者 賃金情報(フルタイム) 【11月】

矢板

求人賃金・求職者希望賃金情報(常用)

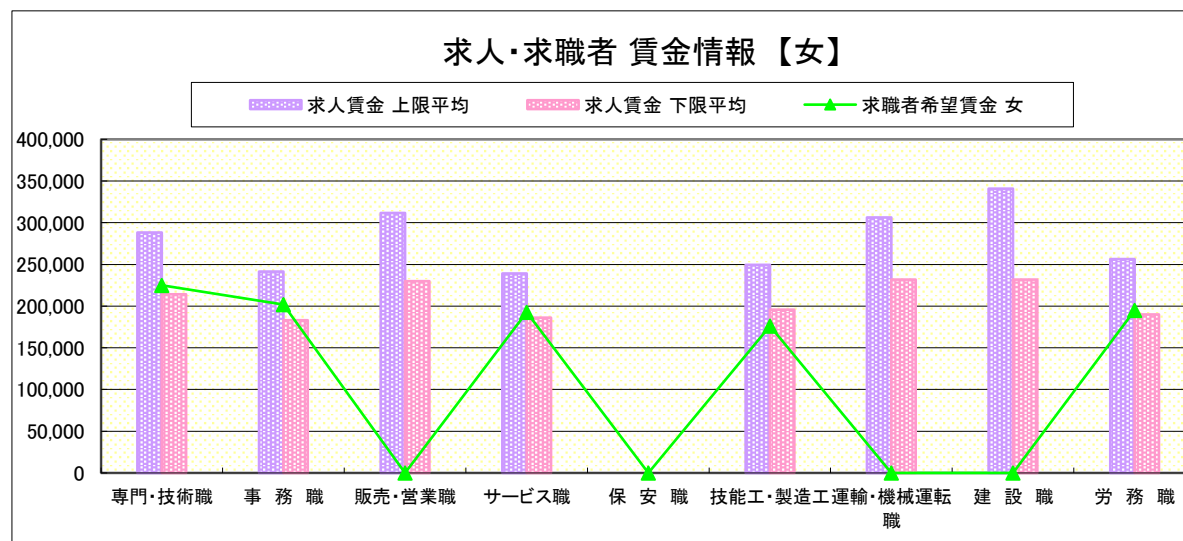
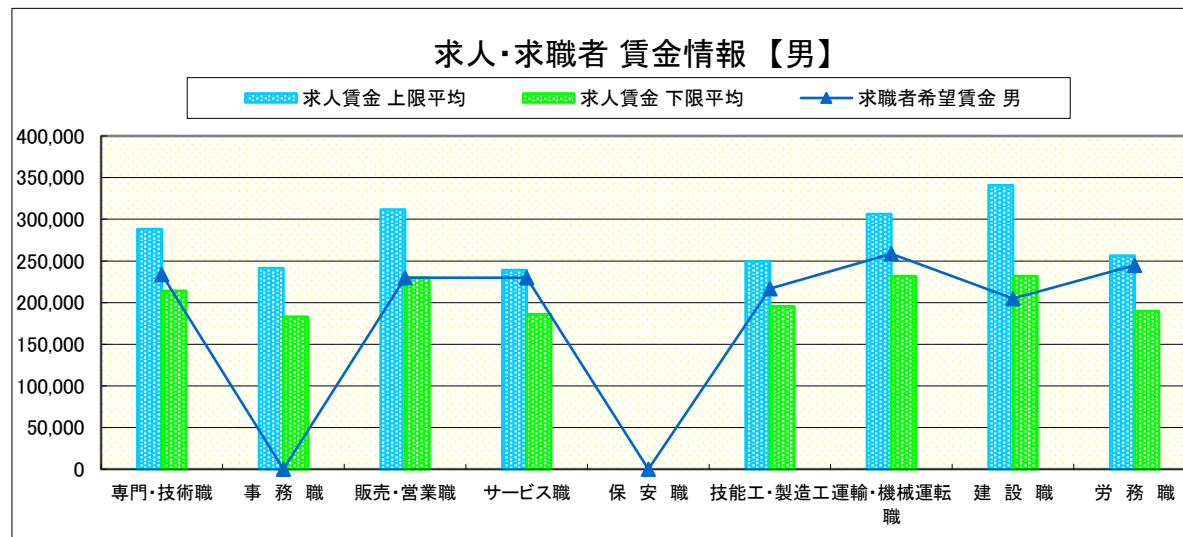
(単位:円)

	求人賃金	求職者希望賃金			
		上限平均	下限平均	男	女
職業別	専門・技術職	288,393	214,122	233,750	225,000
	事務職	241,535	183,143	-	202,000
	販売・営業職	311,625	229,872	230,000	-
	サービス職	239,112	186,202	230,000	192,500
	保安職	-	-	-	-
	技能工・製造工	249,572	195,831	216,923	176,250
	運輸・機械運転職	306,172	231,764	258,571	-
	建設職	340,830	231,880	205,000	-
	労務職	256,214	190,000	245,000	195,000
	合計	270,406	204,960	242,078	200,746

* 求人賃金・求職者希望賃金は、ハローワークシステム(職業紹介)新規求人・新規求職から抽出。

* 求人賃金については、男女不問である。

* 該当者が2人以下の欄は「-」で表記しています。



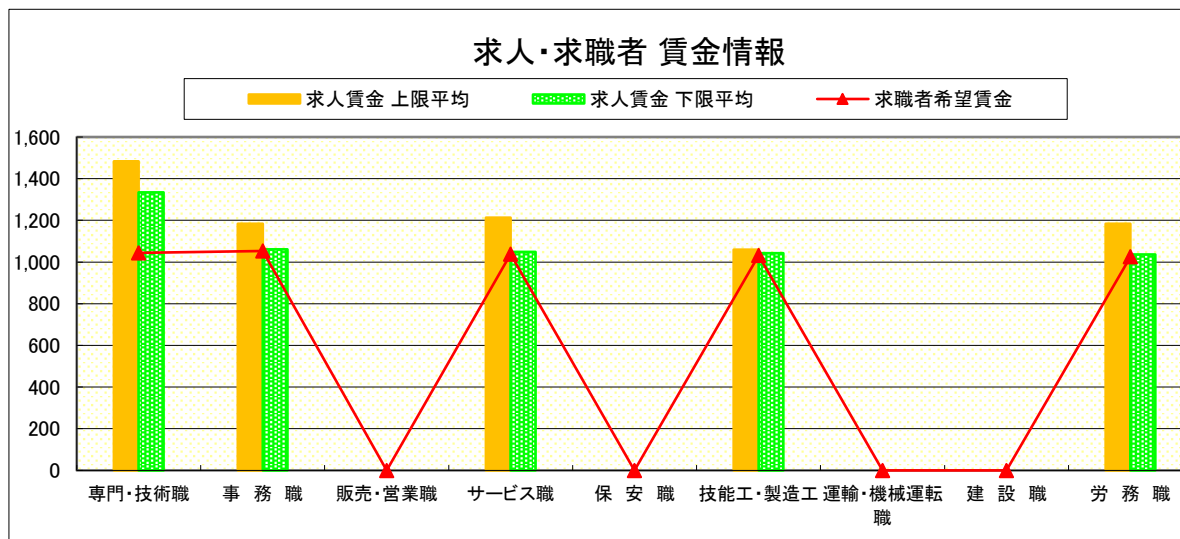
求人・求職者 賃金情報(パートタイム)【11月】

矢板

求人賃金・求職者希望賃金情報(常用)

(単位:円)

職業別		求人賃金		求職者希望賃金
		上限平均	下限平均	
職業別	専門・技術職	1,483	1,334	1,044
	事務職	1,183	1,061	1,053
	販売・営業職	-	-	-
	サービス職	1,213	1,048	1,038
	保安職	-	-	-
	技能工・製造工	1,060	1,042	1,032
	運輸・機械運転職	-	-	-
	建設職	-	-	-
	労務職	1,184	1,037	1,025
合計		1,245	1,109	1,033



* 求人賃金・求職者希望賃金は、ハローワークシステム(職業紹介)新規求人・新規求職から抽出。

* 該当者が2人以下の欄は「-」で表記しています。

求人・求職者 賃金情報(フルタイム) 【11月】

大田原

求人賃金・求職者希望賃金情報(常用)

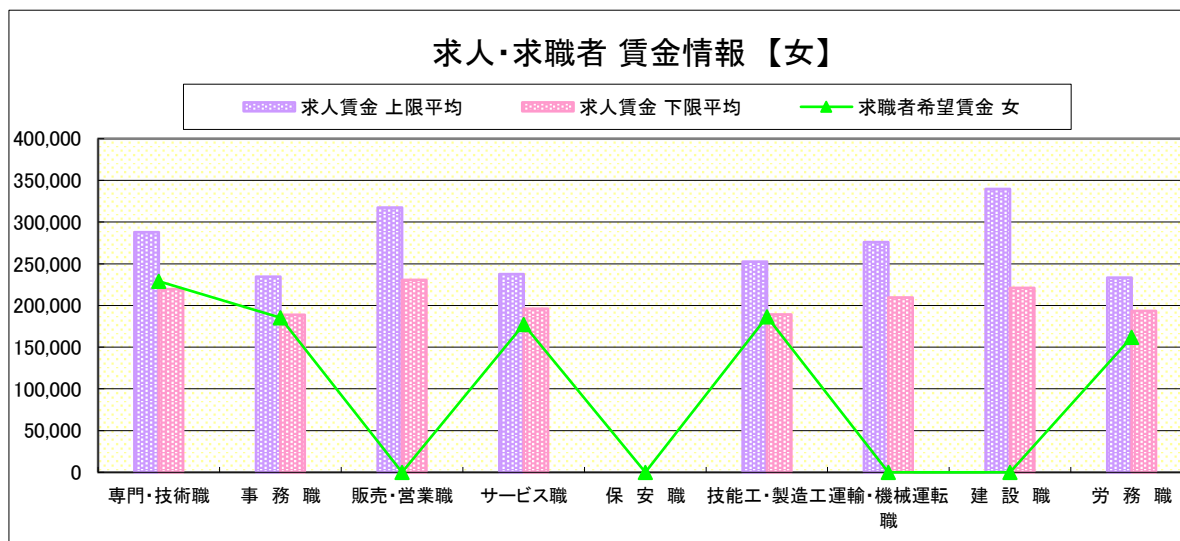
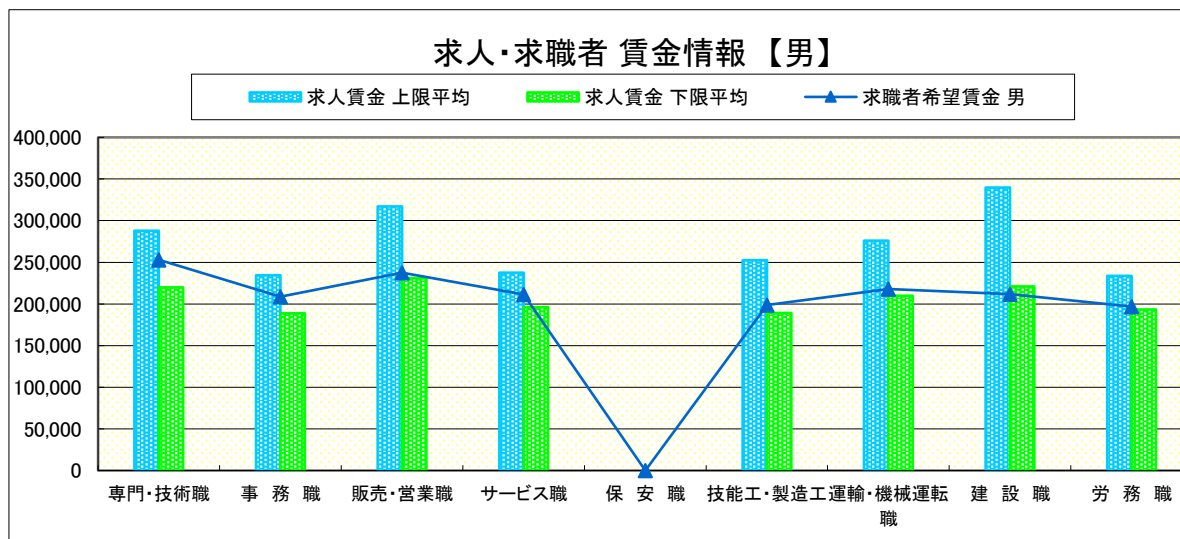
(単位:円)

	職業別	求人賃金		求職者希望賃金	
		上限平均	下限平均	男	女
	専門・技術職	287,992	219,669	253,000	229,000
	事務職	234,512	188,721	208,889	185,333
	販売・営業職	317,250	230,857	237,500	-
	サービス職	237,610	196,118	211,429	177,273
	保安職	-	-	-	-
	技能工・製造工	252,479	189,287	198,824	186,364
	運輸・機械運転職	275,892	209,735	217,778	-
	建設職	339,736	220,978	211,667	-
	労務職	233,535	193,436	196,667	162,000
	合計	271,280	205,525	217,745	188,131

* 求人賃金・求職者希望賃金は、ハローワークシステム(職業紹介)新規求人・新規求職から抽出。

* 求人賃金については、男女不問である。

* 該当者が2人以下の欄は「-」で表記しています。



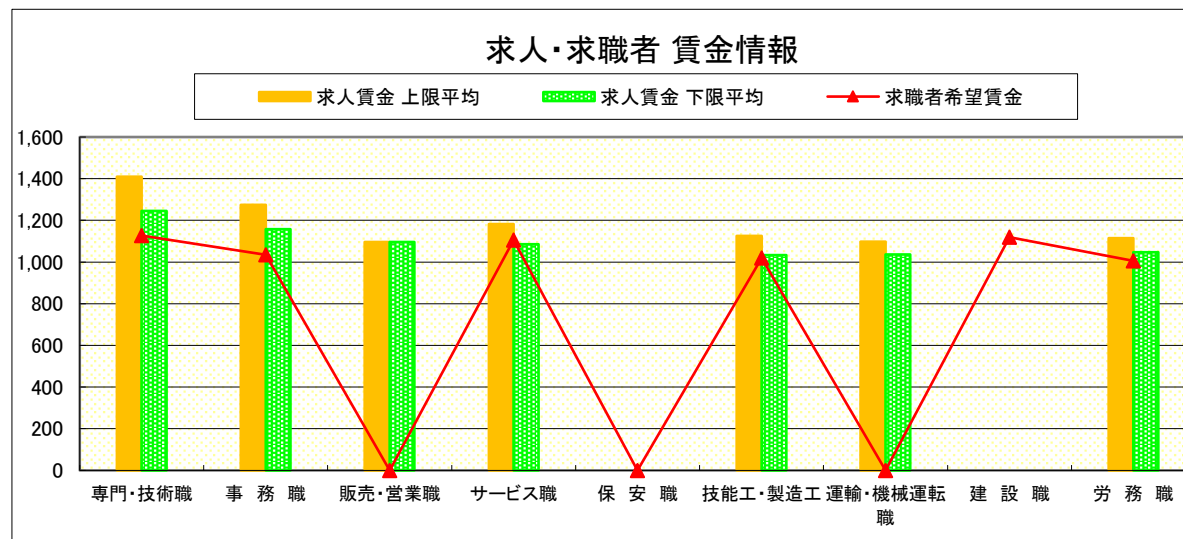
求人・求職者 賃金情報(パートタイム)【11月】

大田原

求人賃金・求職者希望賃金情報(常用)

(単位:円)

職業別	職種	求人賃金		求職者希望賃金
		上限平均	下限平均	
職 業 別	専門・技術職	1,409	1,245	1,127
	事務職	1,274	1,157	1,034
	販売・営業職	1,096	1,096	-
	サービス職	1,182	1,086	1,106
	保安職	-	-	-
	技能工・製造工	1,126	1,033	1,019
	運輸・機械運転職	1,098	1,036	-
	建設職	-	-	1,119
	労務職	1,115	1,047	1,005
	合計		1,193	1,097



* 求人賃金・求職者希望賃金は、ハローワークシステム(職業紹介)新規求人・新規求職から抽出。

* 該当者が2人以下の欄は「-」で表記しています。

求人・求職者 賃金情報(フルタイム) 【11月】

小 山

求人賃金・求職者希望賃金情報(常用)

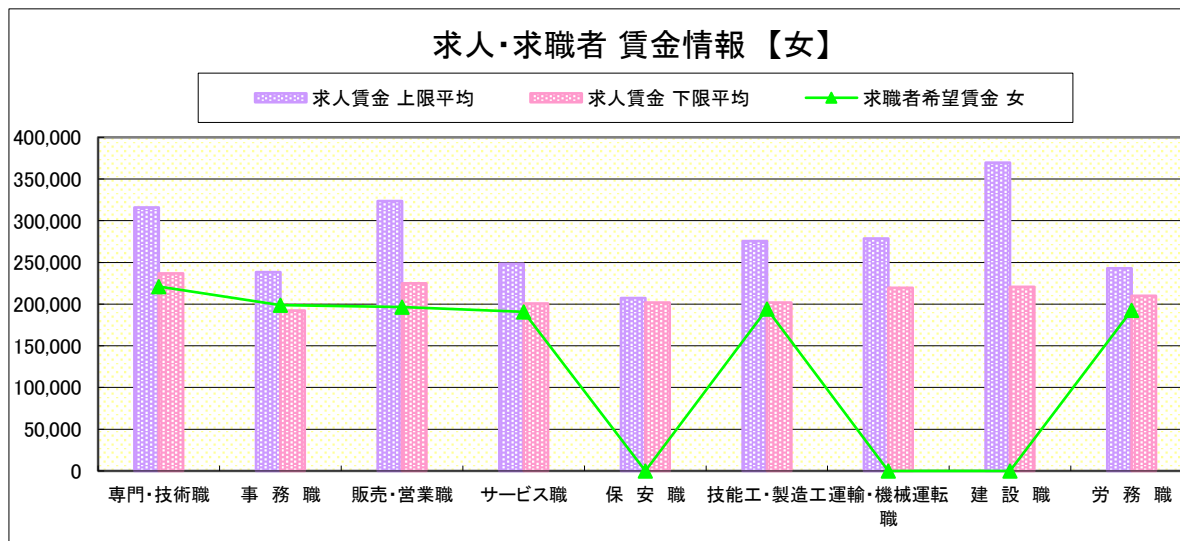
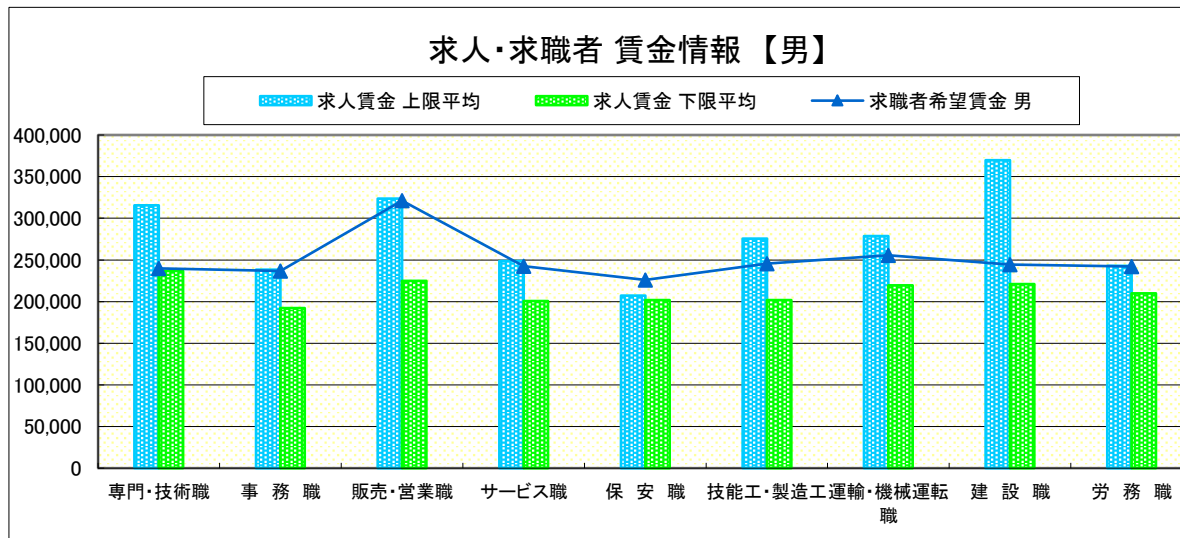
(単位:円)

職業別	職種	求人賃金		求職者希望賃金	
		上限平均	下限平均	男	女
職 業 別	専門・技術職	315,692	236,769	240,000	221,071
	事務職	238,358	192,326	236,667	198,929
	販売・営業職	323,718	225,035	321,176	196,667
	サービス職	248,493	200,582	242,500	190,833
	保安職	207,281	201,759	226,000	-
	技能工・製造工	275,496	201,960	245,625	194,286
	運輸・機械運転職	278,708	219,621	255,714	-
	建設職	369,571	220,891	244,286	-
	労務職	242,997	209,801	242,174	192,727
合 計		283,245	213,207	248,257	201,691

* 求人賃金・求職者希望賃金は、ハローワークシステム(職業紹介)新規求人・新規求職から抽出。

* 求人賃金については、男女不問である。

* 該当者が2人以下の欄は「-」で表記しています。



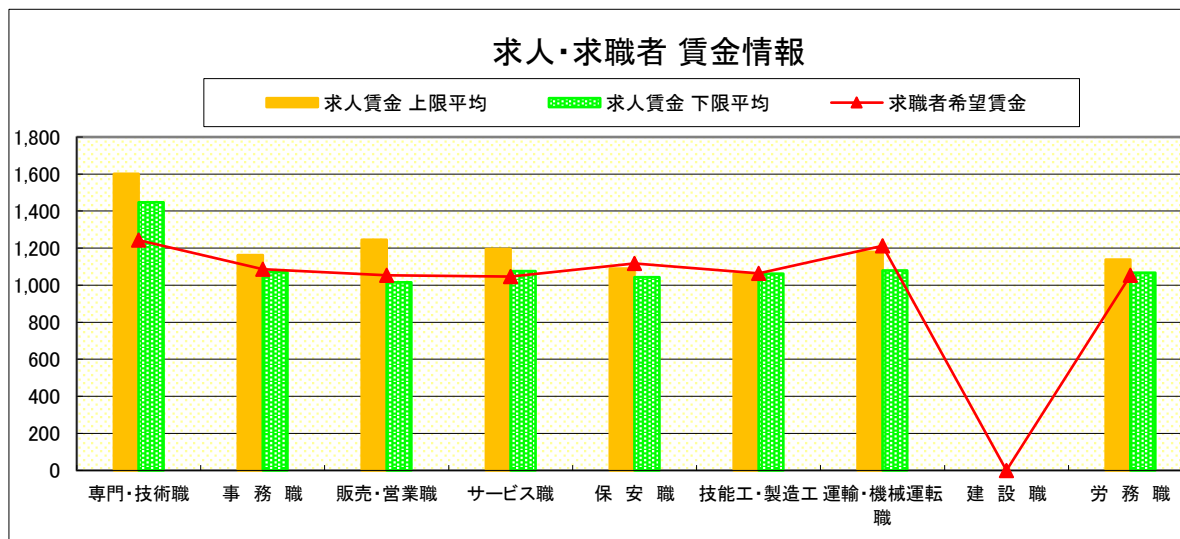
求人・求職者 賃金情報(パートタイム)【11月】

小 山

求人賃金・求職者希望賃金情報(常用)

(単位:円)

	職業別	求人賃金		求職者希望賃金
		上限平均	下限平均	
	専門・技術職	1,602	1,448	1,243
	事務職	1,163	1,070	1,086
	販売・営業職	1,245	1,015	1,053
	サービス職	1,196	1,076	1,046
	保安職	1,090	1,043	1,117
	技能工・製造工	1,062	1,062	1,064
	運輸・機械運転職	1,180	1,080	1,212
	建設職	-	-	-
	労務職	1,138	1,068	1,053
	合計	1,263	1,151	1,087



* 求人賃金・求職者希望賃金は、ハローワークシステム(職業紹介)新規求人・新規求職から抽出。

* 該当者が2人以下の欄は「-」で表記しています。

求人・求職者 賃金情報(フルタイム) 【11月】

日 光

求人賃金・求職者希望賃金情報(常用)

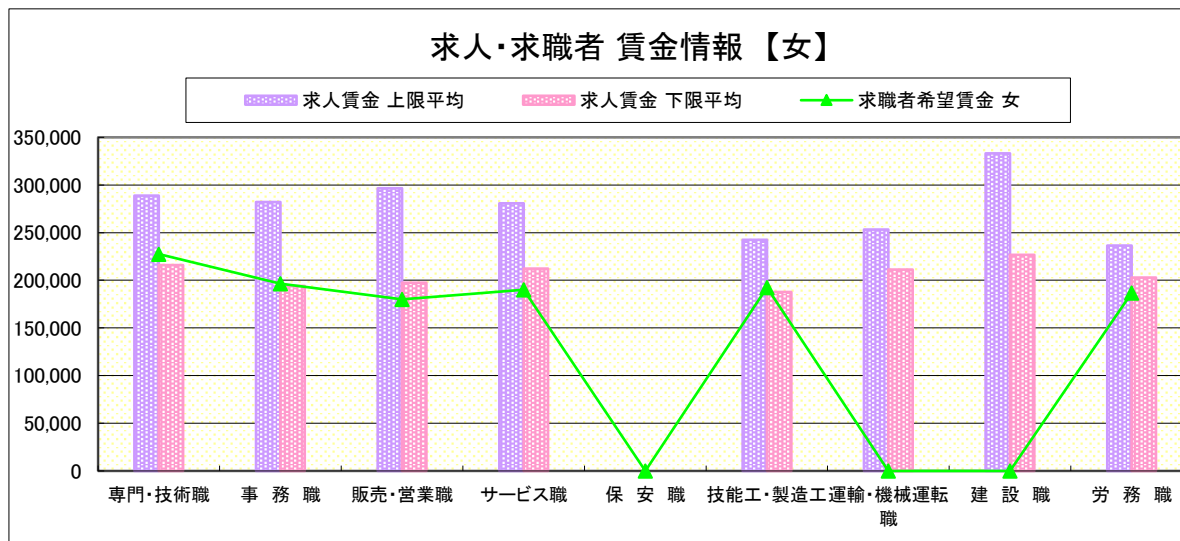
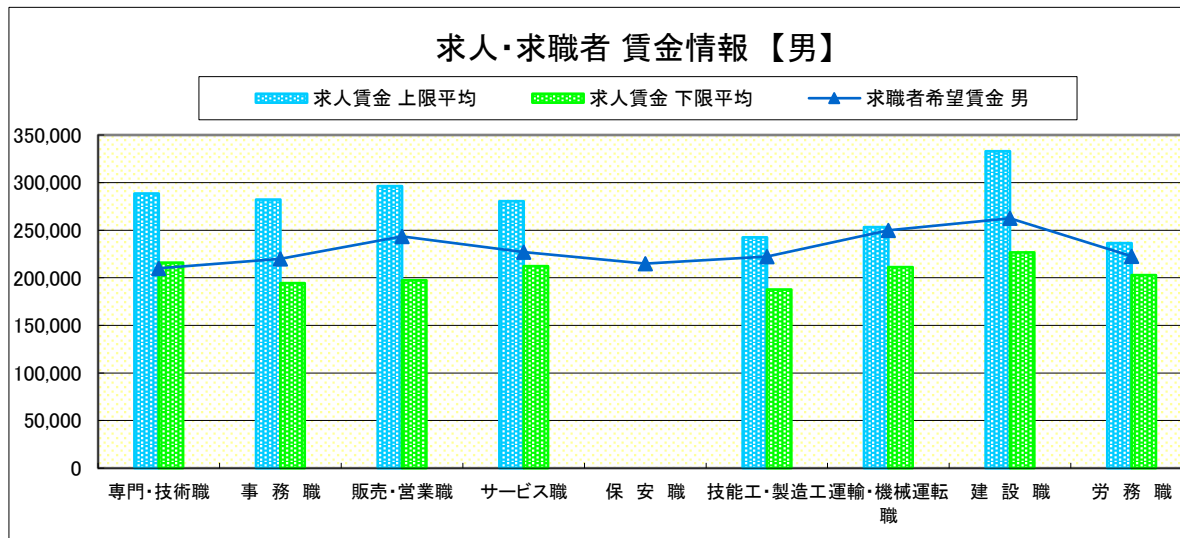
(単位:円)

職 別		求人賃金		求職者希望賃金	
		上限平均	下限平均	男	女
職 別	専門・技術職	288,655	215,933	210,000	227,500
	事務職	282,005	194,271	220,000	196,471
	販売・営業職	296,450	197,325	243,333	180,000
	サービス職	280,593	212,166	227,000	190,000
	保安職	-	-	215,000	-
	技能工・製造工	242,344	187,612	222,143	192,500
	運輸・機械運転職	253,206	211,270	250,000	-
	建設職	333,020	226,710	262,500	-
	労務職	236,269	202,889	222,727	186,667
合 計	276,050	208,821	229,625	199,811	

* 求人賃金・求職者希望賃金は、ハローワークシステム(職業紹介)新規求人・新規求職から抽出。

* 求人賃金については、男女不問である。

* 該当者が2人以下の欄は「-」で表記しています。



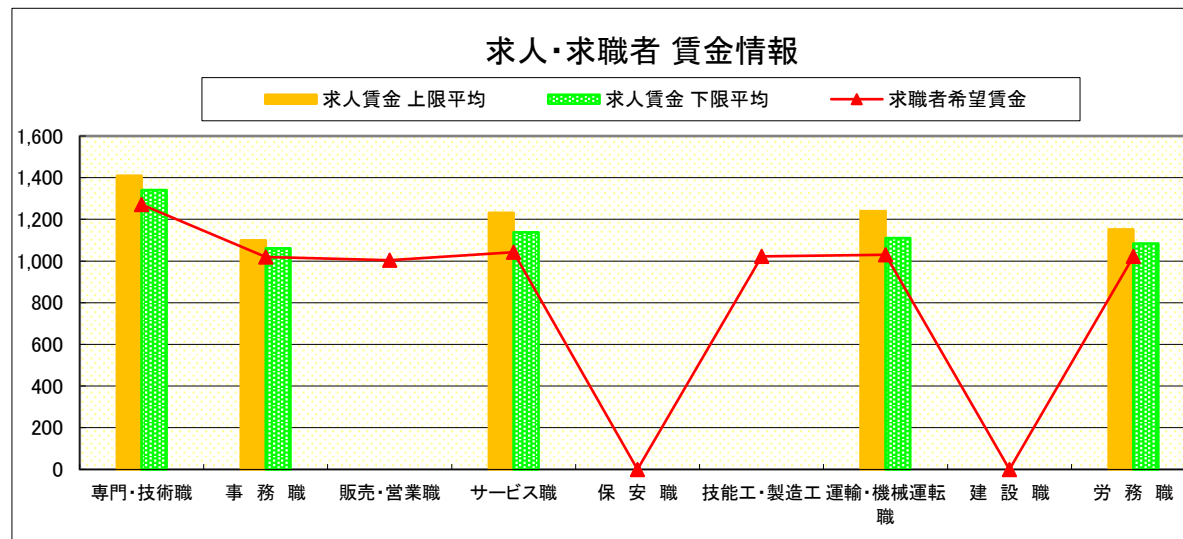
求人・求職者 賃金情報(パートタイム)【11月】

日 光

求人賃金・求職者希望賃金情報(常用)

(単位:円)

	職業別	求人賃金		求職者希望賃金
		上限平均	下限平均	
	専門・技術職	1,410	1,340	1,271
	事務職	1,099	1,061	1,020
	販売・営業職	-	-	1,004
	サービス職	1,231	1,137	1,042
	保安職	-	-	-
	技能工・製造工	-	-	1,023
	運輸・機械運転職	1,239	1,110	1,030
	建設職	-	-	-
	労務職	1,151	1,084	1,023
	合計	1,222	1,143	1,044



* 求人賃金・求職者希望賃金は、ハローワークシステム(職業紹介)新規求人・新規求職から抽出。

* 該当者が2人以下の欄は「-」で表記しています。

求人・求職者 賃金情報(フルタイム) 【11月】

黒 磯

求人賃金・求職者希望賃金情報(常用)

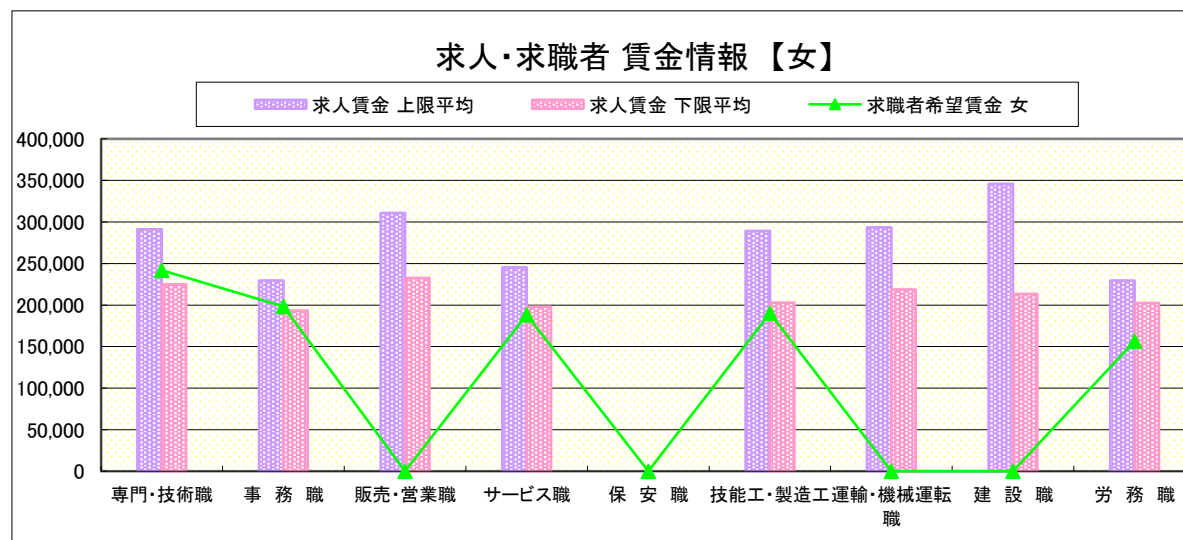
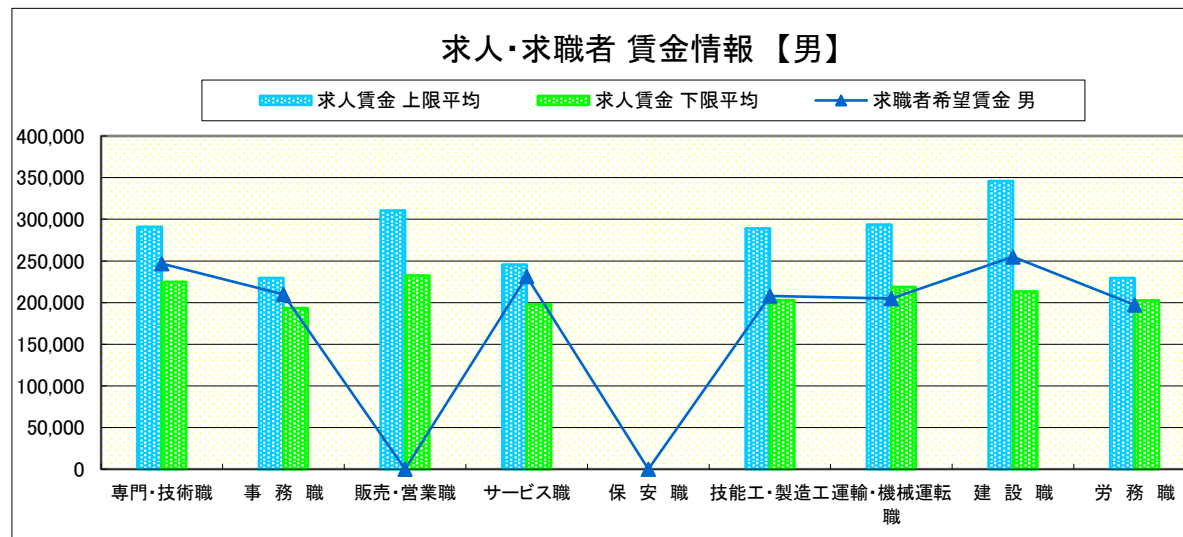
(単位:円)

職業別	求人賃金	求人賃金		求職者希望賃金	
		上限平均	下限平均	男	女
専門・技術職	290,992	225,029	246,667	241,818	
事務職	229,419	193,347	210,000	198,261	
販売・営業職	310,728	232,661	-	-	
サービス職	245,448	197,840	231,429	188,235	
保安職	-	-	-	-	
技能工・製造工	289,194	203,070	207,778	190,000	
運輸・機械運転職	293,489	218,667	205,000	-	
建設職	345,770	213,409	255,000	-	
労務職	229,571	202,634	197,273	156,667	
合計	277,922	211,057	216,867	198,182	

* 求人賃金・求職者希望賃金は、ハローワークシステム(職業紹介)新規求人・新規求職から抽出。

* 求人賃金については、男女不問である。

* 該当者が2人以下の欄は「-」で表記しています。



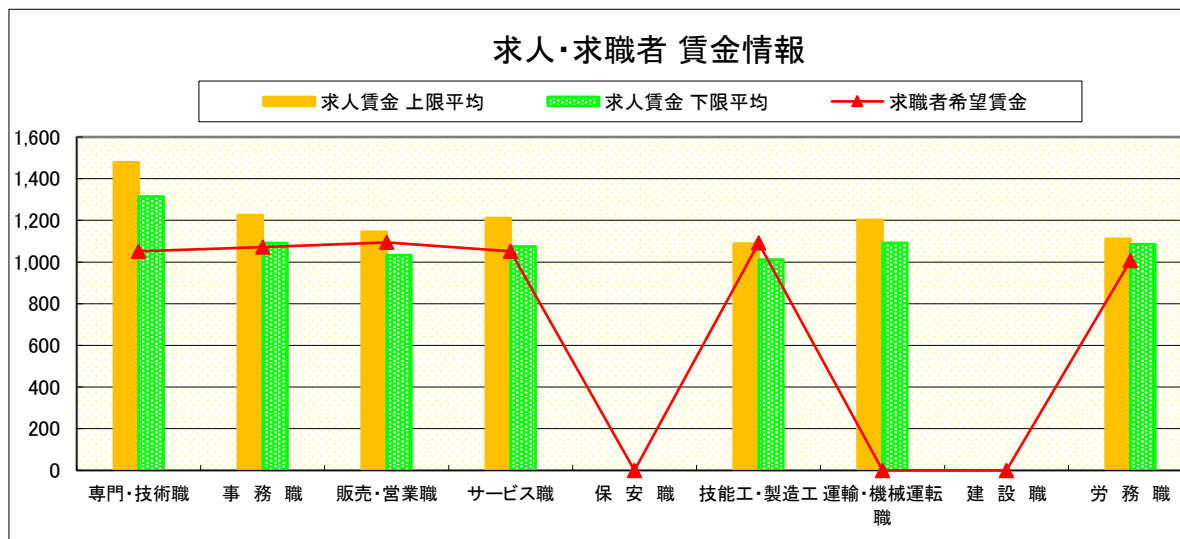
求人・求職者 賃金情報(パートタイム)【11月】

黒 磯

求人賃金・求職者希望賃金情報(常用)

(単位:円)

	職業別	求人賃金		求職者希望賃金
		上限平均	下限平均	
	専門・技術職	1,479	1,315	1,051
	事務職	1,226	1,091	1,072
	販売・営業職	1,145	1,033	1,094
	サービス職	1,212	1,074	1,052
	保安職	-	-	-
	技能工・製造工	1,088	1,012	1,092
	運輸・機械運転職	1,202	1,092	-
	建設職	-	-	-
	労務職	1,111	1,086	1,007
	合計	1,203	1,090	1,062



* 求人賃金・求職者希望賃金は、ハローワークシステム(職業紹介)新規求人・新規求職から抽出。

* 該当者が2人以下の欄は「-」で表記しています。