

求人・求職者 賃金情報(フルタイム) 【10月】

局 計

求人賃金・求職者希望賃金情報(常用)

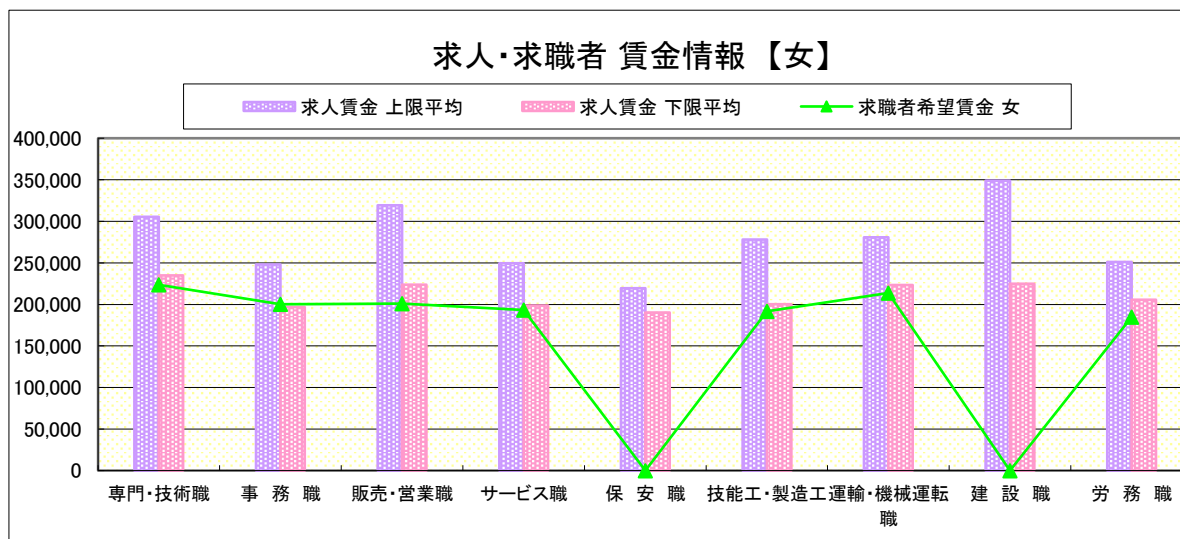
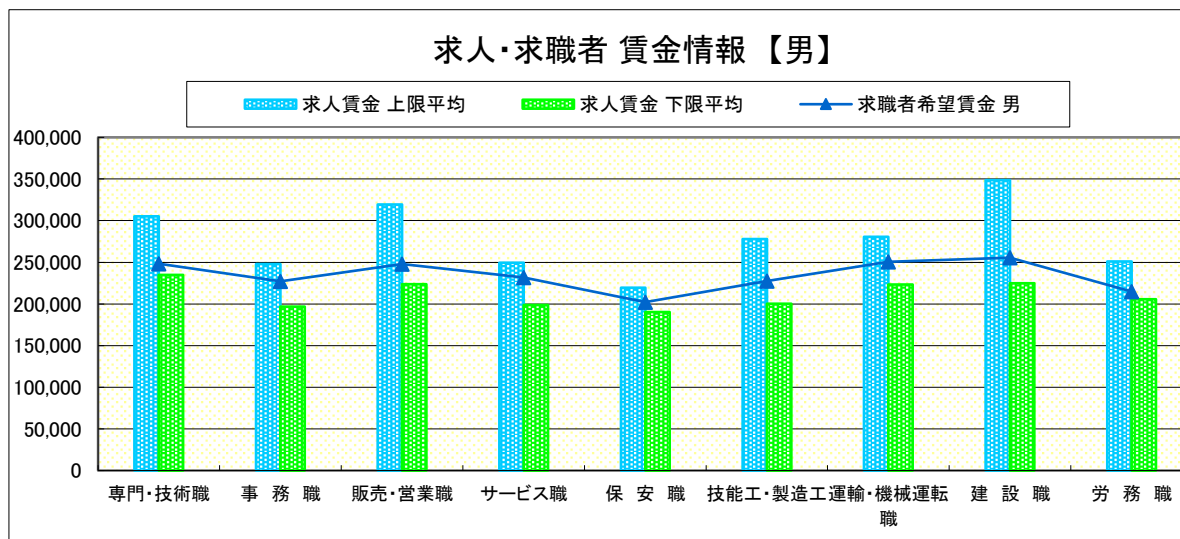
(単位:円)

	職業別	求人賃金		求職者希望賃金	
		上限平均	下限平均	男	女
	専門・技術職	305,319	234,849	248,416	223,564
	事務職	247,996	196,641	227,107	200,166
	販売・営業職	319,274	223,818	247,748	201,111
	サービス職	249,614	198,787	231,603	193,134
	保安職	219,632	190,362	202,222	-
	技能工・製造工	277,927	200,350	227,663	191,724
	運輸・機械運転職	280,646	223,339	250,754	213,750
	建設職	348,770	224,975	255,526	-
	労務職	250,955	205,761	214,717	184,719
	合計	283,270	214,597	234,903	201,917

* 求人賃金・求職者希望賃金は、ハローワークシステム(職業紹介)新規求人・新規求職から抽出。

* 求人賃金については、男女不問である。

* 該当者が2人以下の欄は「-」で表記しています。



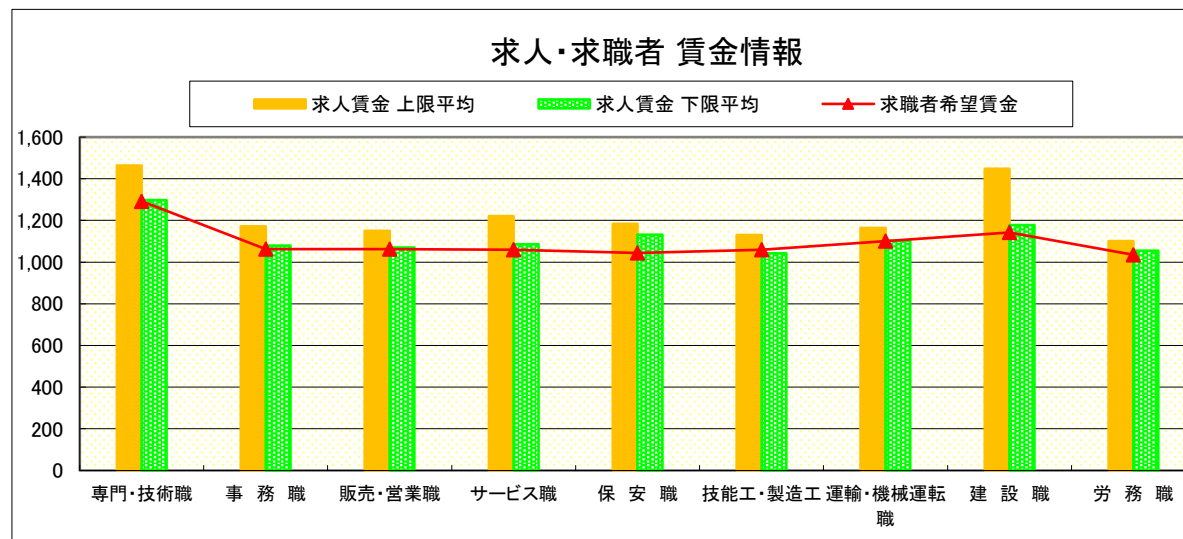
求人・求職者 賃金情報(パートタイム)【10月】

局 計

求人賃金・求職者希望賃金情報(常用)

(単位:円)

職業別		求人賃金		求職者希望賃金
		上限平均	下限平均	
職 業 別	専門・技術職	1,463	1,298	1,292
	事務職	1,171	1,079	1,062
	販売・営業職	1,150	1,070	1,062
	サービス職	1,221	1,086	1,059
	保安職	1,183	1,131	1,044
	技能工・製造工	1,130	1,043	1,060
	運輸・機械運転職	1,164	1,102	1,101
	建設職	1,448	1,177	1,143
	労務職	1,101	1,055	1,035
合 計		1,253	1,136	1,077



* 求人賃金・求職者希望賃金は、ハローワークシステム(職業紹介)新規求人・新規求職から抽出。

* 該当者が2人以下の欄は「-」で表記しています。

求人・求職者 賃金情報(フルタイム)【10月】

県央1地区 《宇都宮・鹿沼・日光》

求人賃金・求職者希望賃金情報(常用)

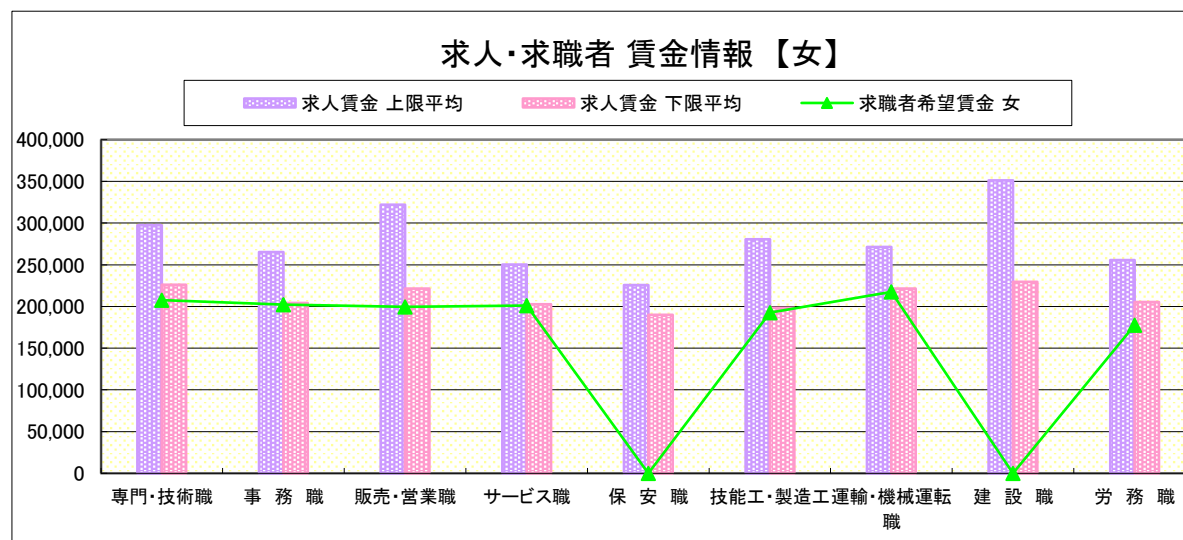
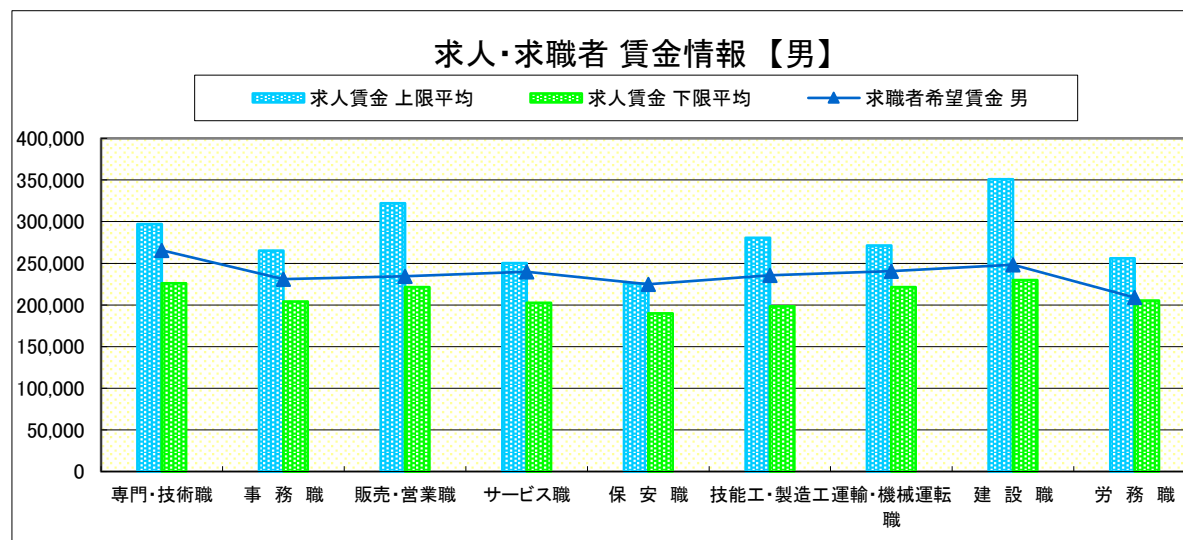
(単位:円)

職業別	職種	求人賃金		求職者希望賃金	
		上限平均	下限平均	男	女
職 業 別	専門・技術職	297,285	226,043	265,613	207,688
	事務職	265,064	204,181	230,827	202,468
	販売・営業職	322,068	221,447	234,431	199,646
	サービス職	250,100	202,499	239,926	201,315
	保安職	225,559	190,034	225,000	-
	技能工・製造工	280,642	198,267	235,778	192,579
	運輸・機械運転職	271,212	221,586	240,436	217,500
	建設職	351,000	229,695	248,182	-
	労務職	255,809	205,381	208,912	177,639
合計		287,477	215,165	235,396	199,786

* 求人賃金・求職者希望賃金は、ハローワークシステム(職業紹介)新規求人・新規求職から抽出。

* 求人賃金については、男女不問である。

* 該当者が2人以下の欄は「-」で表記しています。



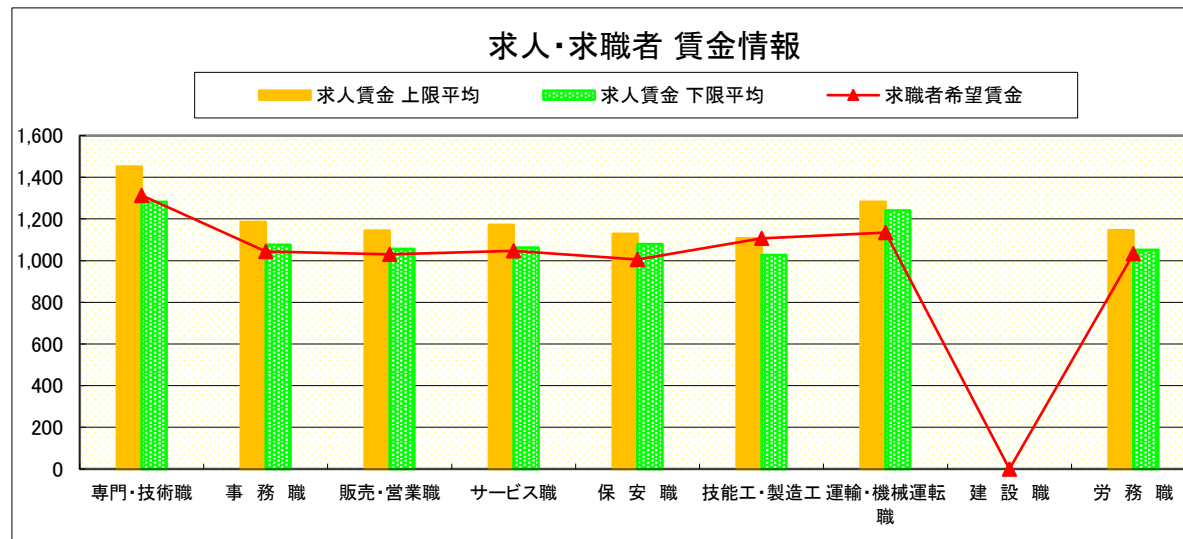
求人・求職者 賃金情報(パートタイム)【10月】

県央1地区 《宇都宮・鹿沼・日光》

求人賃金・求職者希望賃金情報(常用)

(単位:円)

		求人賃金		求職者希望賃金
		上限平均	下限平均	
職業別	専門・技術職	1,452	1,282	1,313
	事務職	1,185	1,076	1,045
	販売・営業職	1,144	1,057	1,030
	サービス職	1,171	1,063	1,047
	保安職	1,129	1,080	1,006
	技能工・製造工	1,107	1,027	1,107
	運輸・機械運転職	1,282	1,241	1,135
	建設職	-	-	-
	労務職	1,145	1,051	1,033
	合計	1,228	1,114	1,077



* 求人賃金・求職者希望賃金は、ハローワークシステム(職業紹介)新規求人・新規求職から抽出。

* 該当者が2人以下の欄は「-」で表記しています。

求人・求職者 賃金情報(フルタイム) 【10月】

県央2地区 《宇都宮・真岡》

求人賃金・求職者希望賃金情報(常用)

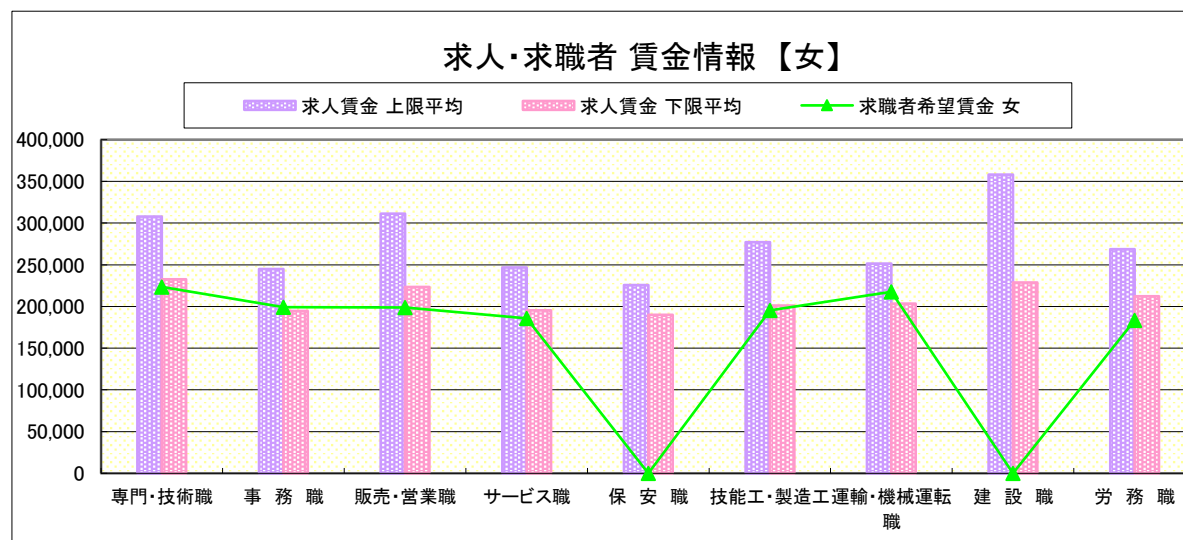
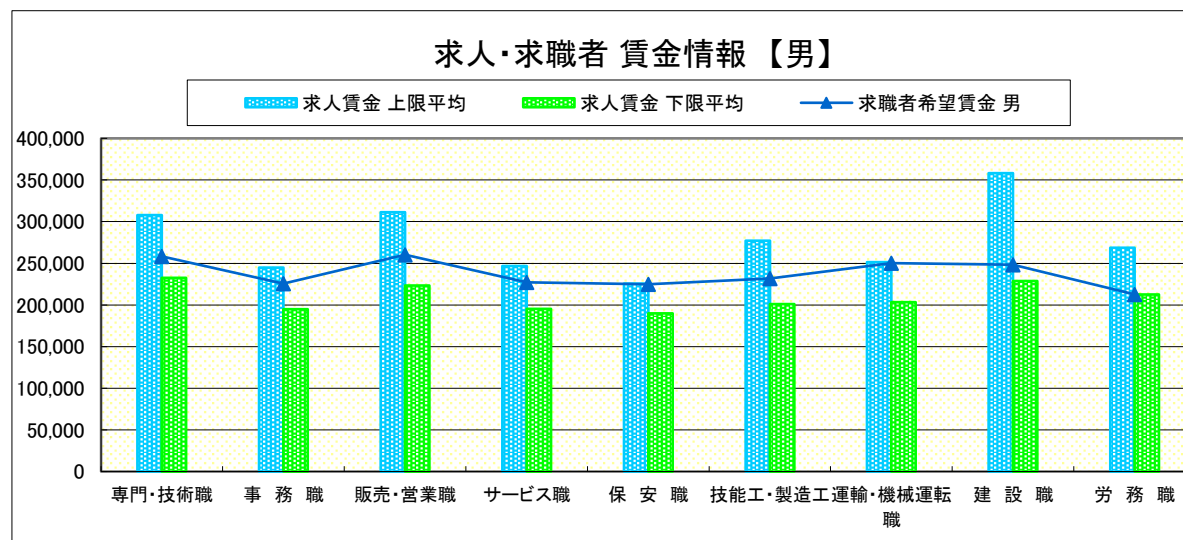
(単位:円)

職業別	職種	求人賃金		求職者希望賃金	
		上限平均	下限平均	男	女
職業別	専門・技術職	307,844	232,527	258,142	223,476
	事務職	244,980	194,696	225,616	199,332
	販売・営業職	311,168	223,416	260,313	198,636
	サービス職	246,792	195,230	227,000	185,722
	保安職	225,559	190,034	225,000	-
	技能工・製造工	277,014	201,162	231,599	195,536
	運輸・機械運転職	251,387	203,456	250,229	217,500
	建設職	358,277	228,833	248,182	-
	労務職	268,712	212,375	212,652	183,454
合計		280,954	213,758	236,500	202,527

* 求人賃金・求職者希望賃金は、ハローワークシステム(職業紹介)新規求人・新規求職から抽出。

* 求人賃金については、男女不問である。

* 該当者が2人以下の欄は「-」で表記しています。



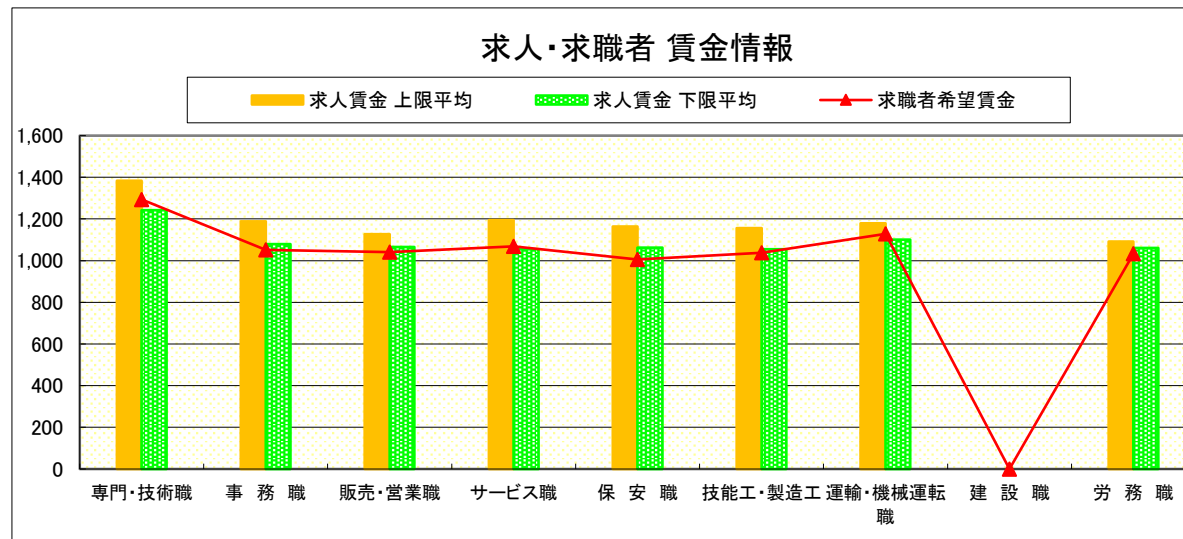
求人・求職者 賃金情報(パートタイム)【10月】

県央2地区 《宇都宮・真岡》

求人賃金・求職者希望賃金情報(常用)

(単位:円)

	職業別	求人賃金		求職者希望賃金
		上限平均	下限平均	
	専門・技術職	1,384	1,242	1,294
	事務職	1,189	1,080	1,051
	販売・営業職	1,127	1,066	1,041
	サービス職	1,194	1,055	1,069
	保安職	1,165	1,063	1,006
	技能工・製造工	1,156	1,055	1,039
	運輸・機械運転職	1,179	1,102	1,128
	建設職	-	-	-
	労務職	1,092	1,061	1,034
	合計	1,228	1,118	1,078



* 求人賃金・求職者希望賃金は、ハローワークシステム(職業紹介)新規求人・新規求職から抽出。

* 該当者が2人以下の欄は「-」で表記しています。

求人・求職者 賃金情報(フルタイム) 【10月】

県央3地区 《宇都宮・那須烏山》

求人賃金・求職者希望賃金情報(常用)

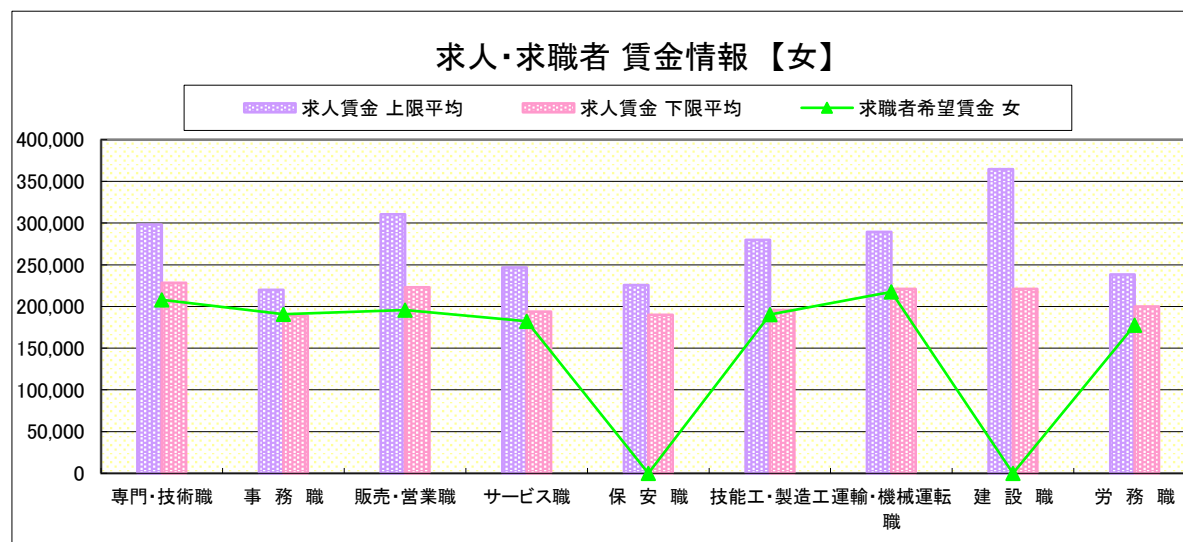
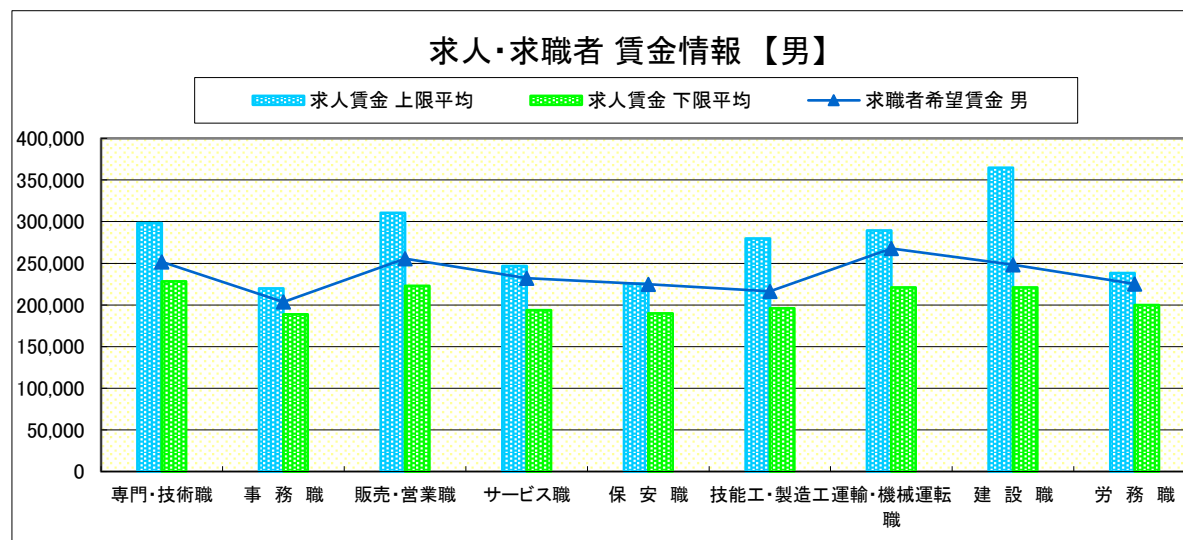
(単位:円)

職業別		求人賃金		求職者希望賃金	
		上限平均	下限平均	男	女
職業別	専門・技術職	298,208	228,268	251,839	208,198
	事務職	219,857	188,656	203,532	190,693
	販売・営業職	310,406	222,822	255,625	195,720
	サービス職	246,831	193,702	232,333	182,250
	保安職	225,559	190,034	225,000	-
	技能工・製造工	279,661	195,900	216,407	190,536
	運輸・機械運転職	289,464	221,014	267,813	217,500
	建設職	364,783	221,090	248,182	-
	労務職	238,447	199,976	225,100	177,778
合計		282,065	210,000	231,978	194,454

* 求人賃金・求職者希望賃金は、ハローワークシステム(職業紹介)新規求人・新規求職から抽出。

* 求人賃金については、男女不問である。

* 該当者が2人以下の欄は「-」で表記しています。



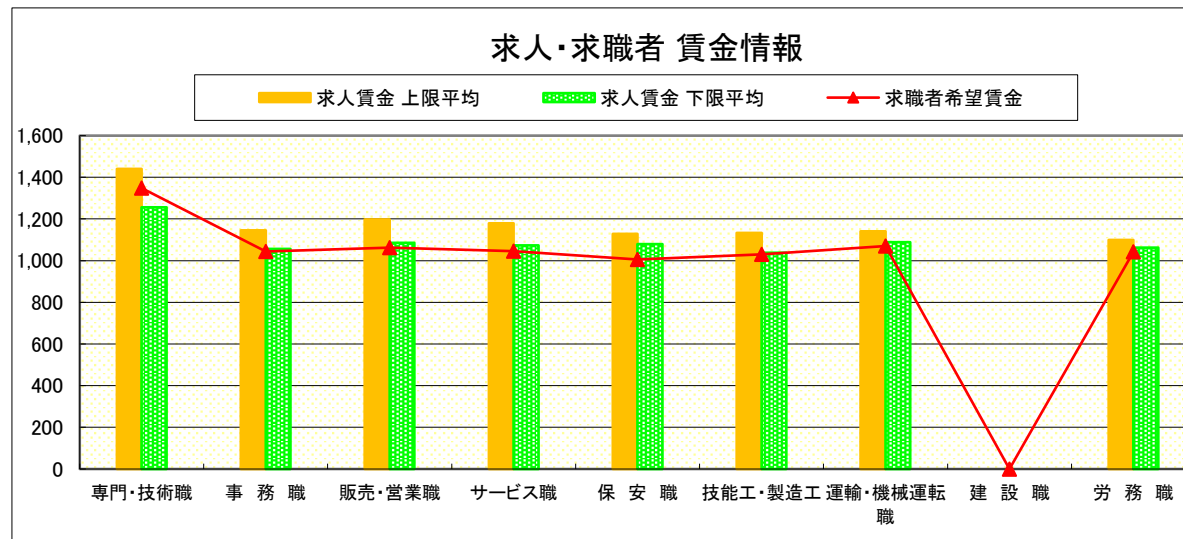
求人・求職者 賃金情報(パートタイム)【10月】

県央3地区 《宇都宮・那須烏山》

求人賃金・求職者希望賃金情報(常用)

(単位:円)

		求人賃金		求職者希望賃金
		上限平均	下限平均	
職業別	専門・技術職	1,441	1,256	1,348
	事務職	1,146	1,057	1,044
	販売・営業職	1,198	1,085	1,063
	サービス職	1,180	1,074	1,045
	保安職	1,129	1,080	1,006
	技能工・製造工	1,133	1,038	1,030
	運輸・機械運転職	1,141	1,089	1,070
	建設職	-	-	-
	労務職	1,099	1,063	1,042
	合計	1,221	1,115	1,076



* 求人賃金・求職者希望賃金は、ハローワークシステム(職業紹介)新規求人・新規求職から抽出。

* 該当者が2人以下の欄は「-」で表記しています。

求人・求職者 賃金情報(フルタイム)【10月】

県南1地区 《小山・栃木》

求人賃金・求職者希望賃金情報(常用)

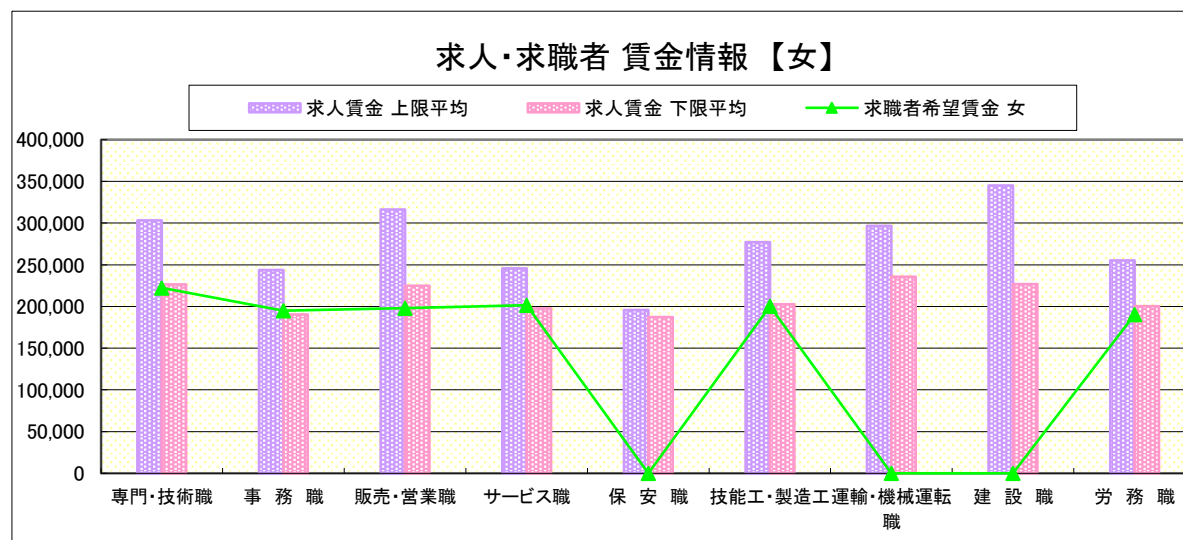
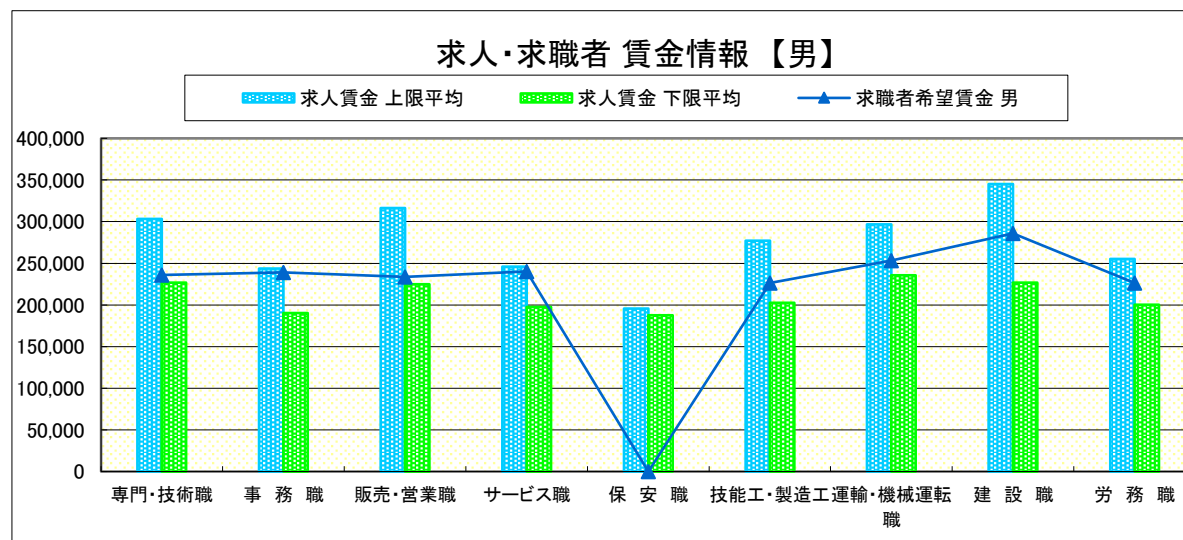
(単位:円)

職業別	職種	求人賃金		求職者希望賃金	
		上限平均	下限平均	男	女
職業別	専門・技術職	303,258	226,619	235,963	222,346
	事務職	243,613	190,420	239,084	194,825
	販売・営業職	316,394	224,766	233,840	198,125
	サービス職	245,821	197,625	240,292	201,637
	保安職	195,807	187,437	-	-
	技能工・製造工	277,231	202,520	226,334	200,384
	運輸・機械運転職	296,545	235,731	253,459	-
	建設職	345,015	226,829	285,893	-
	労務職	255,199	200,241	226,564	190,278
合計		286,419	213,683	235,765	201,180

* 求人賃金・求職者希望賃金は、ハローワークシステム(職業紹介)新規求人・新規求職から抽出。

* 求人賃金については、男女不問である。

* 該当者が2人以下の欄は「-」で表記しています。



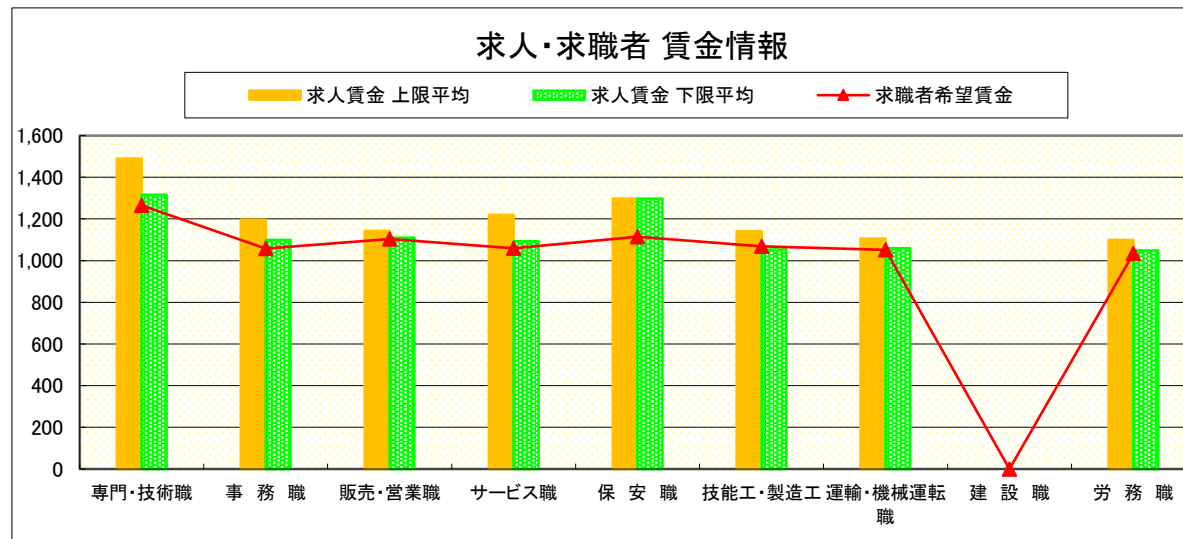
求人・求職者 賃金情報(パートタイム)【10月】

県南1地区 《小山・栃木》

求人賃金・求職者希望賃金情報(常用)

(単位:円)

		求人賃金		求職者希望賃金
		上限平均	下限平均	
職業別	専門・技術職	1,490	1,317	1,265
	事務職	1,196	1,099	1,059
	販売・営業職	1,143	1,111	1,105
	サービス職	1,220	1,094	1,060
	保安職	1,298	1,298	1,114
	技能工・製造工	1,141	1,054	1,069
	運輸・機械運転職	1,105	1,060	1,052
	建設職	-	-	-
	労務職	1,099	1,048	1,034
	合計	1,250	1,140	1,075



* 求人賃金・求職者希望賃金は、ハローワークシステム(職業紹介)新規求人・新規求職から抽出。

* 該当者が2人以下の欄は「-」で表記しています。

求人・求職者 賃金情報(フルタイム) 【10月】

県南2地区 《足利・佐野》

求人賃金・求職者希望賃金情報(常用)

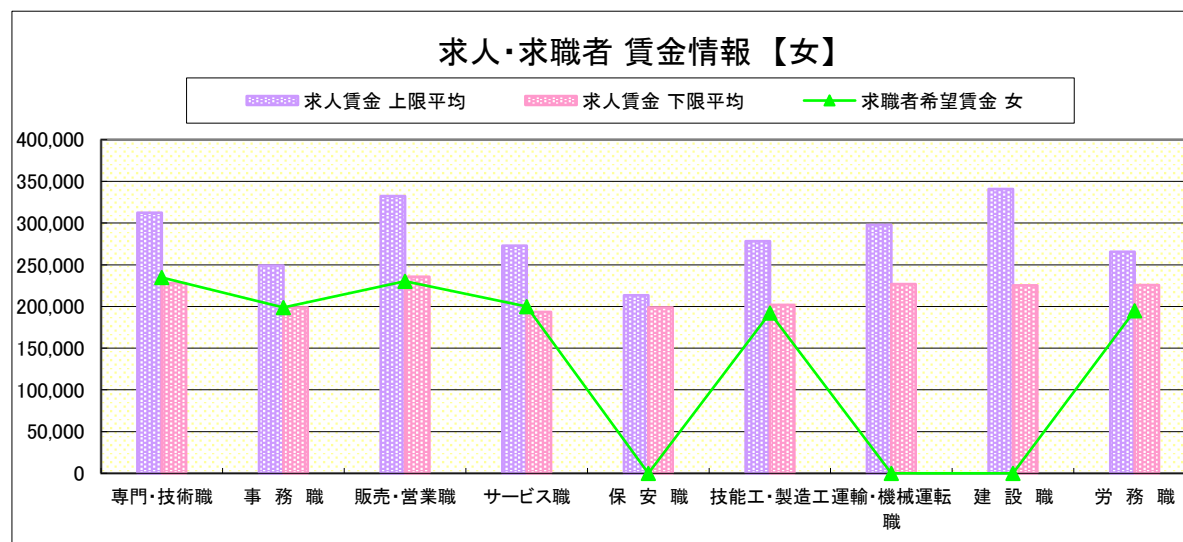
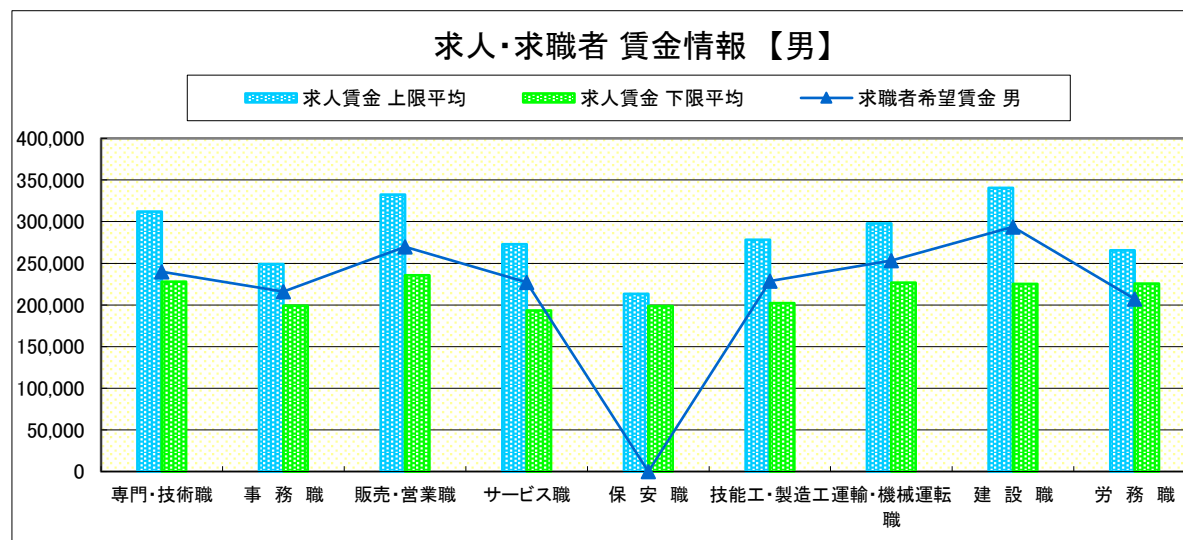
(単位:円)

職業別	職種	求人賃金		求職者希望賃金	
		上限平均	下限平均	男	女
職 業 別	専門・技術職	312,232	227,836	239,722	234,750
	事務職	249,201	198,990	216,026	198,924
	販売・営業職	332,512	235,742	269,792	230,429
	サービス職	272,803	193,515	227,024	200,110
	保安職	213,354	198,793	-	-
	技能工・製造工	278,161	202,036	228,590	192,462
	運輸・機械運転職	297,793	226,876	253,137	-
	建設職	340,714	225,319	293,750	-
	労務職	265,505	225,519	207,322	195,000
合計		289,696	213,615	232,941	206,965

* 求人賃金・求職者希望賃金は、ハローワークシステム(職業紹介)新規求人・新規求職から抽出。

* 求人賃金については、男女不問である。

* 該当者が2人以下の欄は「-」で表記しています。



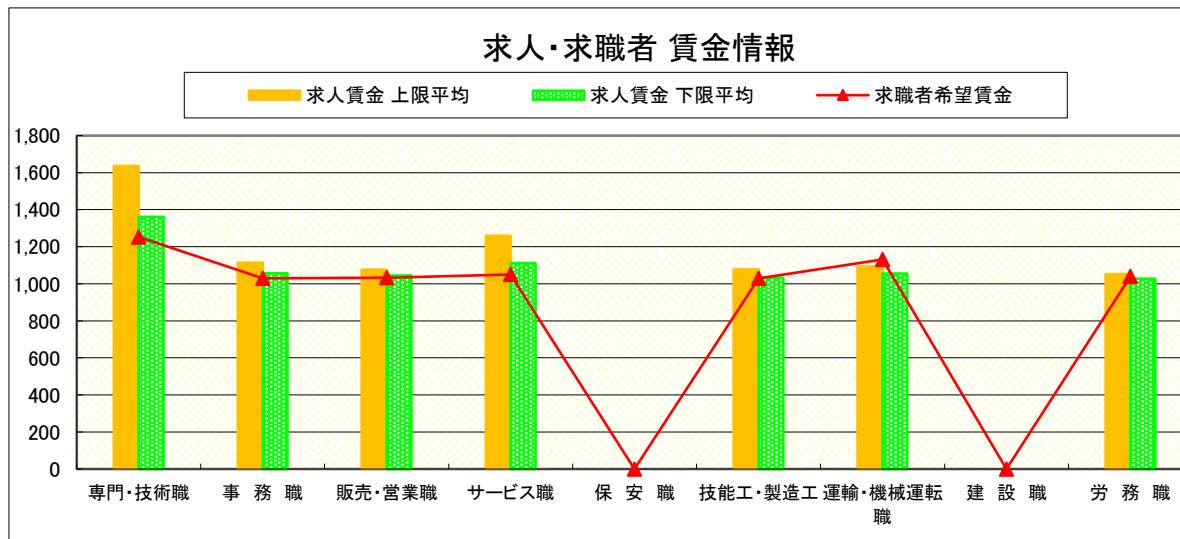
求人・求職者 賃金情報(パートタイム)【10月】

県南2地区 《足利・佐野》

求人賃金・求職者希望賃金情報(常用)

(単位:円)

		求人賃金		求職者希望賃金
		上限平均	下限平均	
職業別	専門・技術職	1,636	1,361	1,253
	事務職	1,114	1,057	- 1,029
	販売・営業職	1,076	1,045	- 1,034
	サービス職	1,259	1,113	- 1,051
	保安職	-	-	- -
	技能工・製造工	1,078	1,033	- 1,030
	運輸・機械運転職	1,094	1,055	- 1,132
	建設職	-	-	- -
	労務職	1,053	1,028	- 1,041
	合計	1,264	1,135	- 1,060



* 求人賃金・求職者希望賃金は、ハローワークシステム(職業紹介)新規求人・新規求職から抽出。

* 該当者が2人以下の欄は「-」で表記しています。

求人・求職者 賃金情報(フルタイム)【10月】

県 北

《大田原・矢板・黒磯》

求人賃金・求職者希望賃金情報(常用)

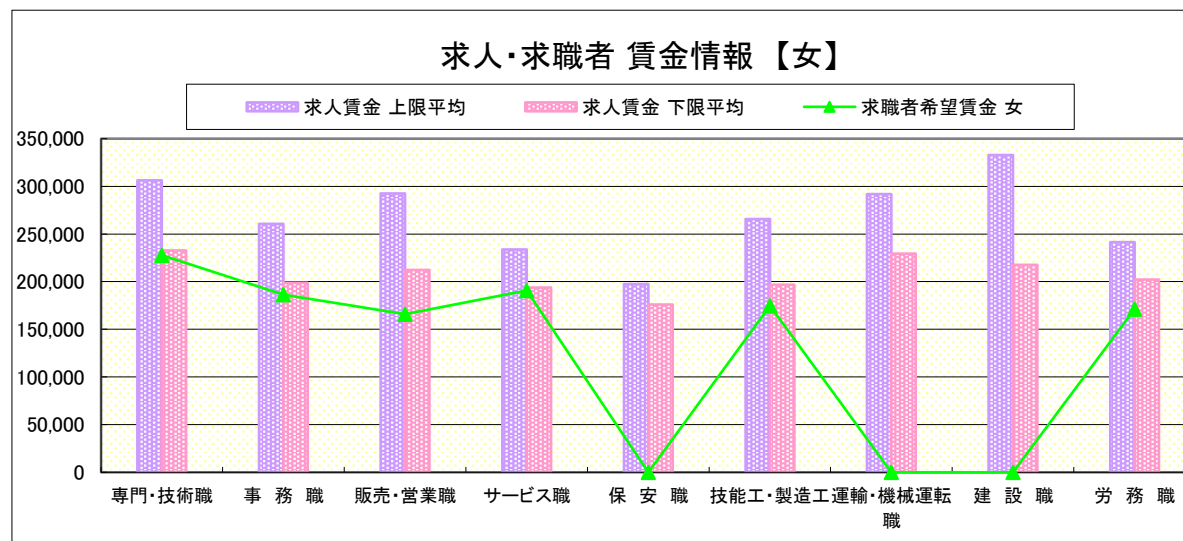
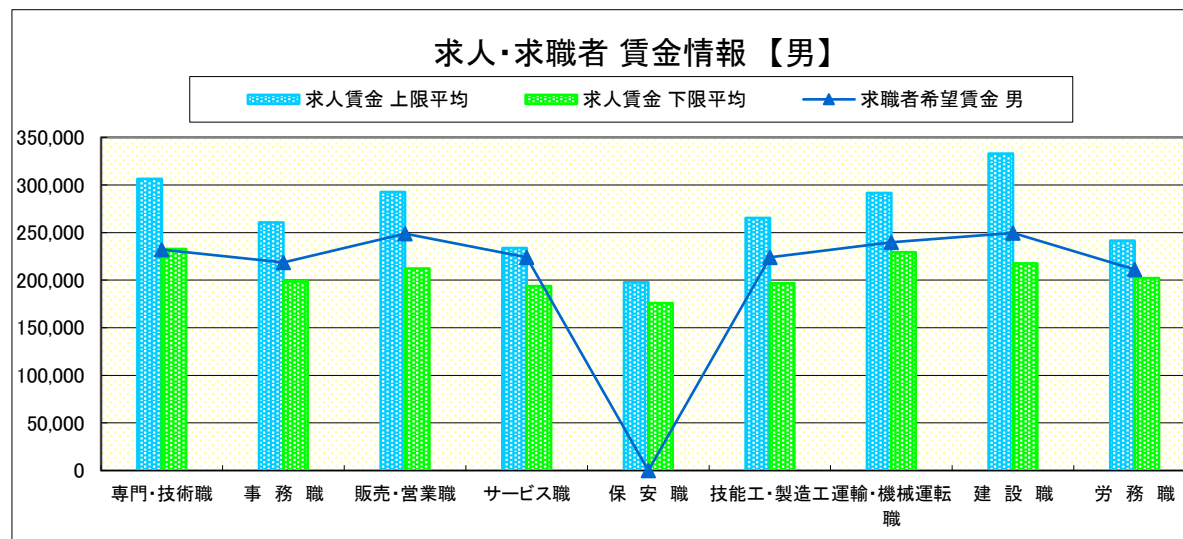
(単位:円)

職業別	職種	求人賃金		求職者希望賃金	
		上限平均	下限平均	男	女
職業別	専門・技術職	306,301	232,755	232,222	227,794
	事務職	260,707	198,750	218,701	186,315
	販売・営業職	292,643	212,275	249,024	166,000
	サービス職	233,686	193,771	224,032	190,669
	保安職	197,640	176,040	-	-
	技能工・製造工	265,501	196,813	223,967	174,583
	運輸・機械運転職	291,712	229,427	239,659	-
	建設職	332,791	217,517	249,630	-
	労務職	241,319	202,057	211,292	171,389
合計		271,349	207,959	227,778	193,965

* 求人賃金・求職者希望賃金は、ハローワークシステム(職業紹介)新規求人・新規求職から抽出。

* 求人賃金については、男女不問である。

* 該当者が2人以下の欄は「-」で表記しています。

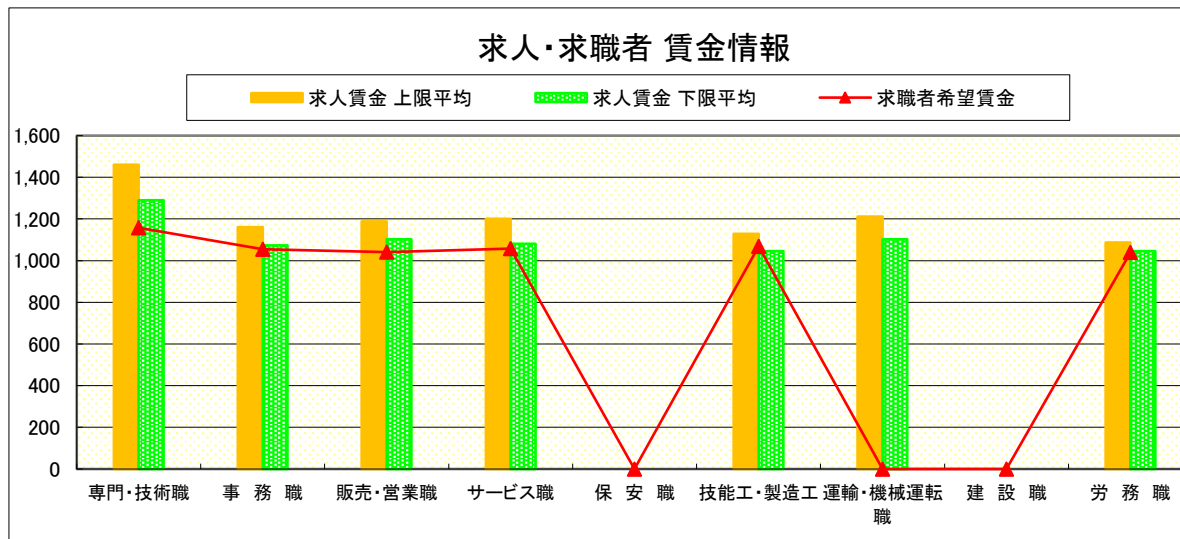


求人・求職者 賃金情報(パートタイム)【10月】

県 北 《大田原・矢板・黒磯》

求人賃金・求職者希望賃金情報(常用) (単位:円)

		求人賃金		求職者希望賃金
		上限平均	下限平均	
職 業 別	専門・技術職	1,460	1,290	1,158
	事務職	1,161	1,074	1,055
	販売・営業職	1,189	1,102	1,041
	サービス職	1,200	1,081	1,058
	保安職	-	-	-
	技能工・製造工	1,128	1,045	1,068
	運輸・機械運転職	1,212	1,102	-
	建設職	-	-	-
	労務職	1,087	1,046	1,039
	合 計	1,204	1,102	1,054



* 求人賃金・求職者希望賃金は、ハローワークシステム(職業紹介)新規求人・新規求職から抽出。

* 該当者が2人以下の欄は「-」で表記しています。

求人・求職者 賃金情報(フルタイム)【10月】

県 央

《宇都宮・那須烏山・鹿沼・真岡・日光》

求人賃金・求職者希望賃金情報(常用)

(単位:円)

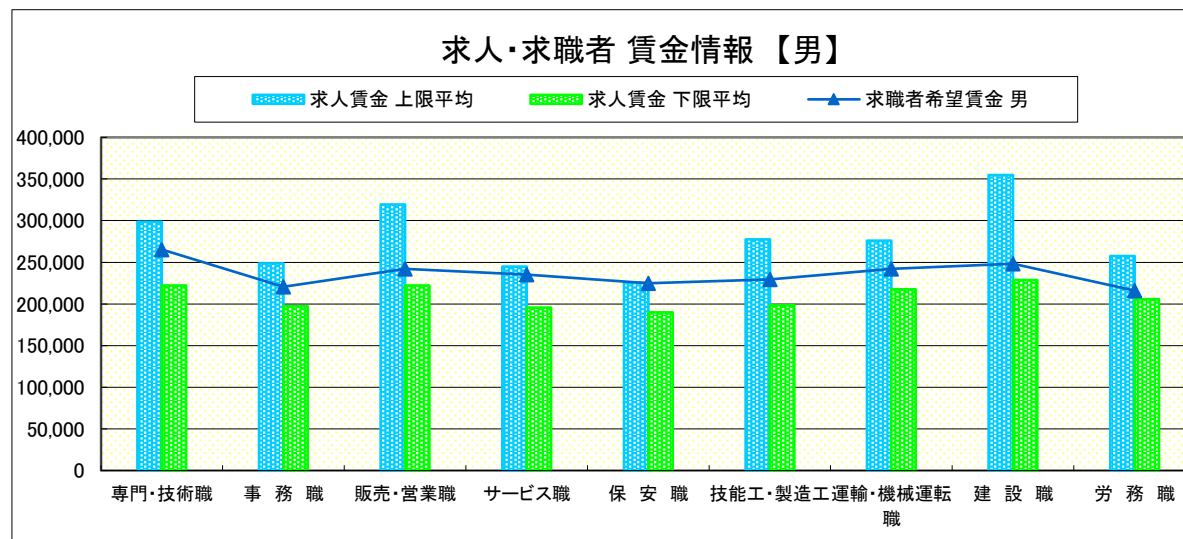
職業別		求人賃金		求職者希望賃金	
		上限平均	下限平均	男	女
職業別	専門・技術職	298,701	222,347	265,321	206,724
	事務職	248,864	197,157	220,663	193,437
	販売・営業職	319,533	222,087	242,073	195,954
	サービス職	244,745	195,496	235,361	193,178
	保安職	225,559	190,034	225,000	-
	技能工・製造工	277,383	198,281	229,544	194,548
	運輸・機械運転職	276,146	217,553	242,228	217,500
	建設職	354,804	228,602	248,182	-
	労務職	257,380	205,629	215,968	181,469
合計		284,673	210,628	231,602	195,359

* 求人賃金・求職者希望賃金は、ハローワークシステム(職業紹介)新規求人・新規求職から抽出。

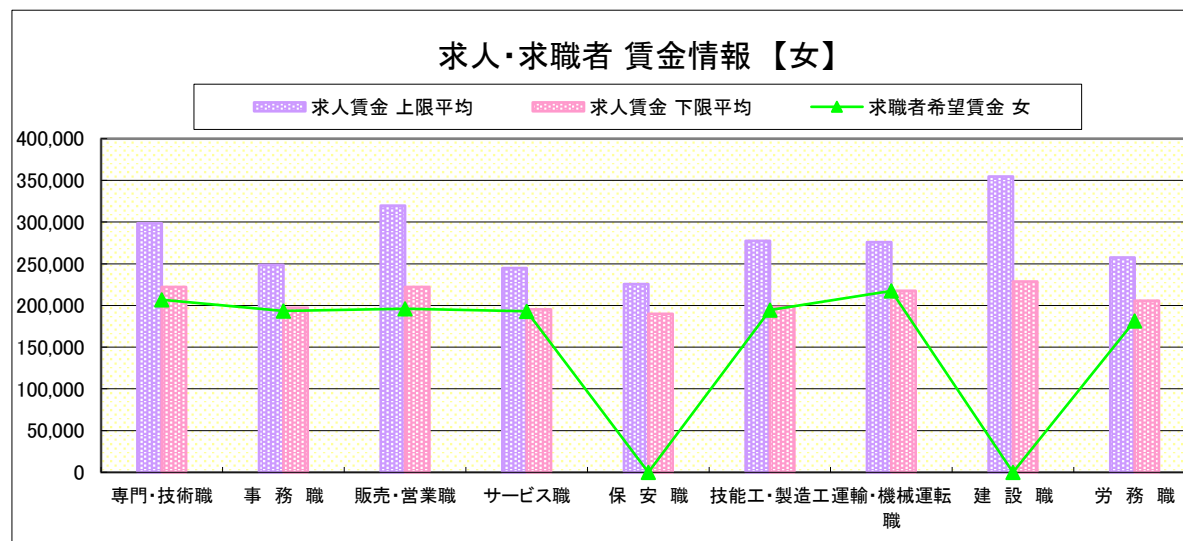
* 求人賃金については、男女不問である。

* 該当者が2人以下の欄は「-」で表記しています。

求人・求職者 賃金情報【男】



求人・求職者 賃金情報【女】



求人・求職者 賃金情報(パートタイム)【10月】

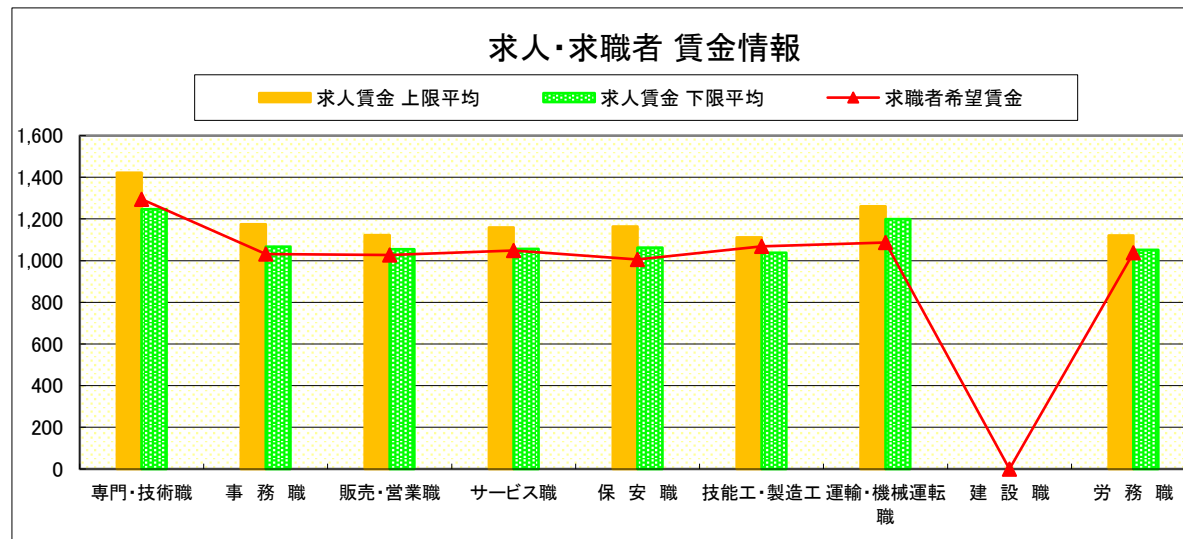
県 央

《宇都宮・那須烏山・鹿沼・真岡・日光》

求人賃金・求職者希望賃金情報(常用)

(単位:円)

	職業別	求人賃金		求職者希望賃金
		上限平均	下限平均	
	専門・技術職	1,421	1,247	1,295
	事務職	1,174	1,067	1,031
	販売・営業職	1,122	1,055	1,027
	サービス職	1,159	1,056	1,049
	保安職	1,165	1,063	1,006
	技能工・製造工	1,112	1,038	1,069
	運輸・機械運転職	1,260	1,199	1,087
	建設職	-	-	-
	労務職	1,121	1,051	1,038
	合計	1,202	1,097	1,064



* 求人賃金・求職者希望賃金は、ハローワークシステム(職業紹介)新規求人・新規求職から抽出。

* 該当者が2人以下の欄は「-」で表記しています。

求人・求職者 賃金情報(フルタイム)【10月】

県 南

《栃木・佐野・足利・小山》

求人賃金・求職者希望賃金情報(常用)

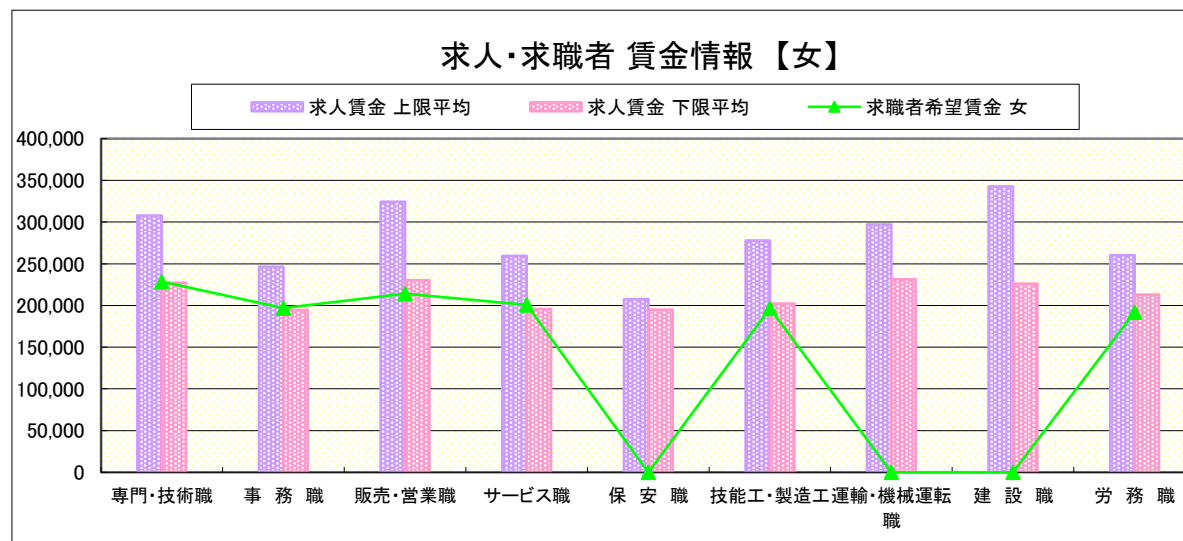
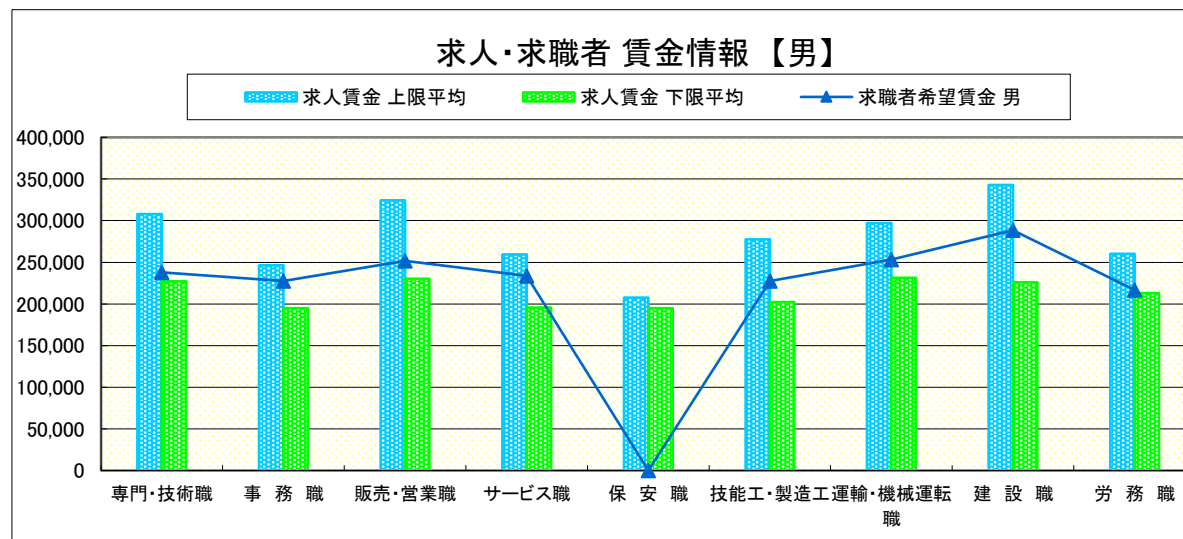
(単位:円)

職業別	職種	求人賃金		求職者希望賃金	
		上限平均	下限平均	男	女
職業別	専門・技術職	307,745	227,227	237,843	228,548
	事務職	246,407	194,705	227,555	196,874
	販売・営業職	324,453	230,254	251,816	214,277
	サービス職	259,312	195,570	233,658	200,873
	保安職	207,505	195,008	-	-
	技能工・製造工	277,696	202,278	227,462	196,423
	運輸・機械運転職	297,169	231,303	253,298	-
	建設職	342,864	226,074	288,512	-
	労務職	260,352	212,880	216,943	191,852
合計		288,058	213,649	234,353	204,072

* 求人賃金・求職者希望賃金は、ハローワークシステム(職業紹介)新規求人・新規求職から抽出。

* 求人賃金については、男女不問である。

* 該当者が2人以下の欄は「-」で表記しています。

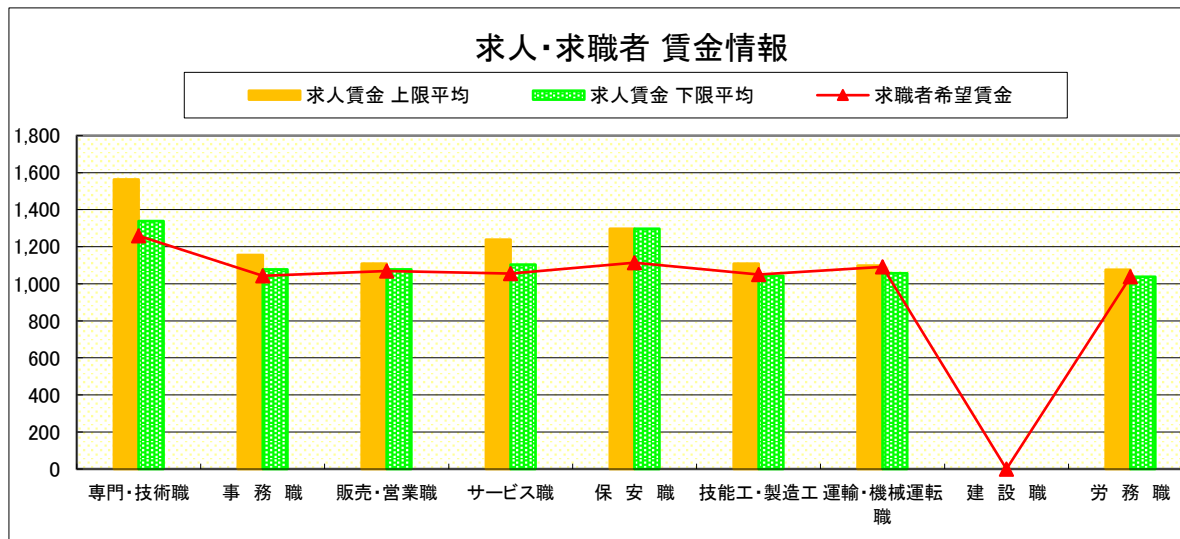


求人・求職者 賃金情報(パートタイム)【10月】

県 南 《栃木・佐野・足利・小山》

求人賃金・求職者希望賃金情報(常用) (単位:円)

	職業別	求人賃金		求職者希望賃金
		上限平均	下限平均	
	専門・技術職	1,563	1,339	1,259
	事務職	1,155	1,078	1,044
	販売・営業職	1,110	1,078	1,069
	サービス職	1,239	1,103	1,055
	保安職	1,298	1,298	1,114
	技能工・製造工	1,109	1,043	1,049
	運輸・機械運転職	1,099	1,057	1,092
	建設職	-	-	-
	労務職	1,076	1,038	1,037
	合計	1,257	1,137	1,068



* 求人賃金・求職者希望賃金は、ハローワークシステム(職業紹介)新規求人・新規求職から抽出。

* 該当者が2人以下の欄は「-」で表記しています。

求人・求職者 賃金情報(フルタイム) 【10月】

宇 都 宮

求人賃金・求職者希望賃金情報(常用)

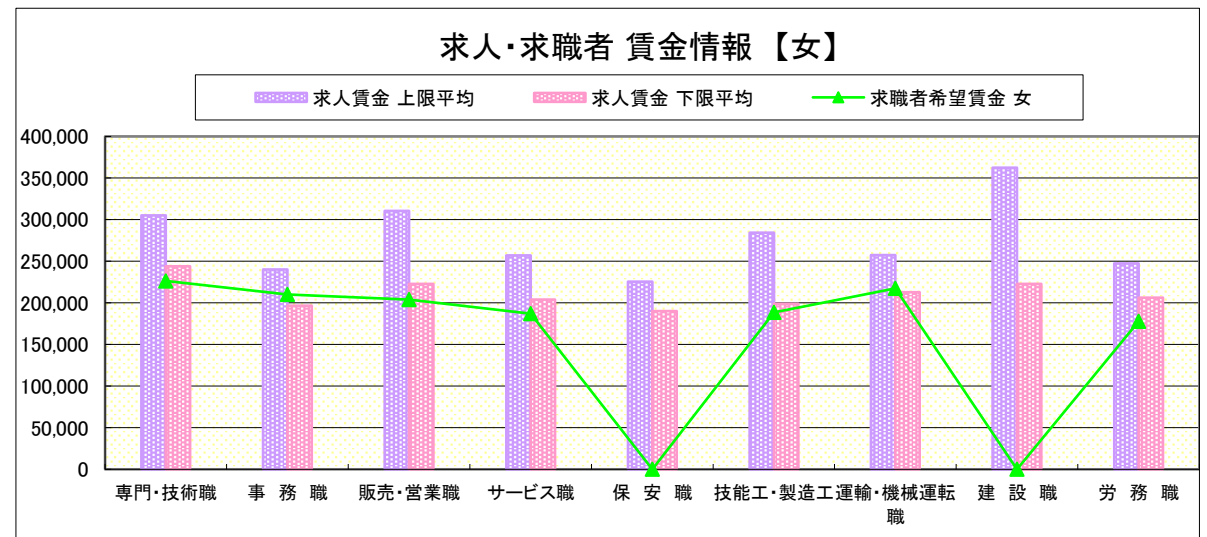
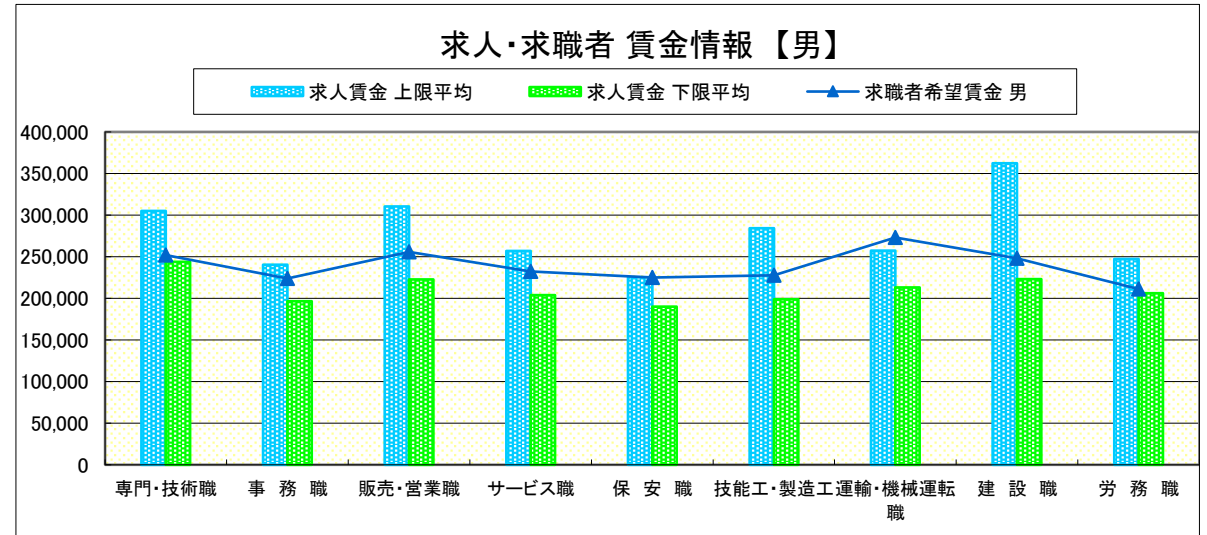
(単位:円)

	職業別	求人賃金		求職者希望賃金	
		上限平均	下限平均	男	女
	専門・技術職	305,227	243,992	251,839	226,396
	事務職	240,272	196,729	223,731	210,135
	販売・営業職	310,406	222,822	255,625	203,939
	サービス職	256,910	203,939	232,333	187,000
	保安職	225,559	190,034	225,000	-
	技能工・製造工	284,180	198,760	227,813	188,571
	運輸・機械運転職	257,302	212,965	273,125	217,500
	建設職	362,550	222,960	248,182	-
	労務職	247,424	206,350	211,200	177,778
	合計	282,552	219,936	242,567	208,262

* 求人賃金・求職者希望賃金は、ハローワークシステム(職業紹介)新規求人・新規求職者から抽出。

* 求人賃金については、男女不問である。

* 該当者が2人以下の欄は「-」で表記しています。



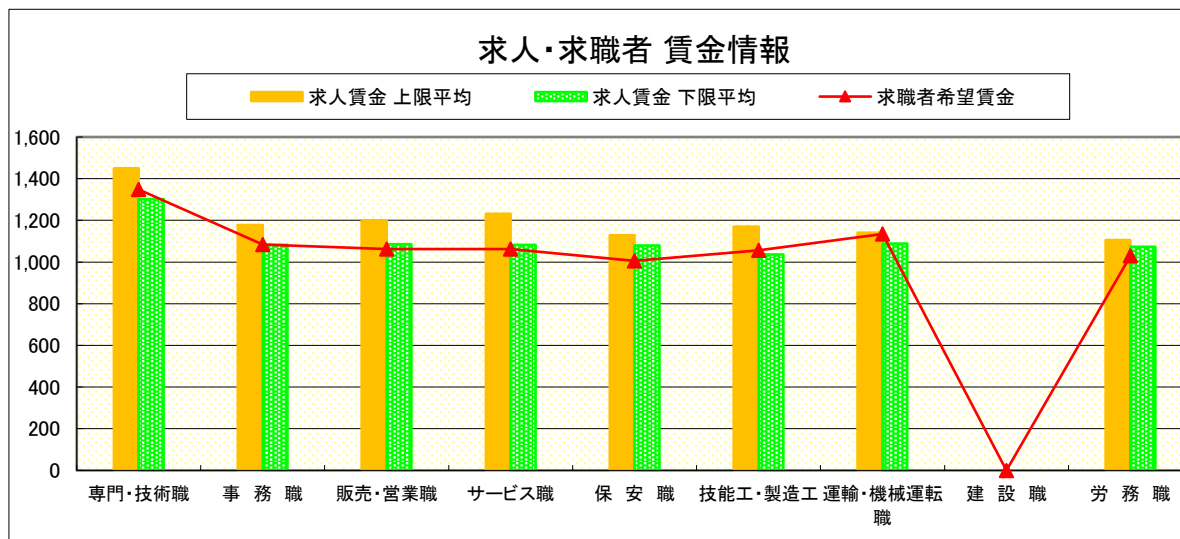
求人・求職者 賃金情報(パートタイム)【10月】

宇 都 宮

求人賃金・求職者希望賃金情報(常用)

(単位:円)

	職業別	求人賃金		求職者希望賃金
		上限平均	下限平均	
	専門・技術職	1,449	1,302	1,348
	事務職	1,177	1,082	1,084
	販売・営業職	1,198	1,085	1,063
	サービス職	1,232	1,083	1,062
	保安職	1,129	1,080	1,006
	技能工・製造工	1,170	1,037	1,056
	運輸・機械運転職	1,141	1,089	1,135
	建設職	-	-	-
	労務職	1,105	1,073	1,030
	合計	1,286	1,161	1,108



* 求人賃金・求職者希望賃金は、ハローワークシステム(職業紹介)新規求人・新規求職から抽出。

* 該当者が2人以下の欄は「-」で表記しています。

求人・求職者 賃金情報(フルタイム) 【10月】

那 須 烏 山

求人賃金・求職者希望賃金情報(常用)

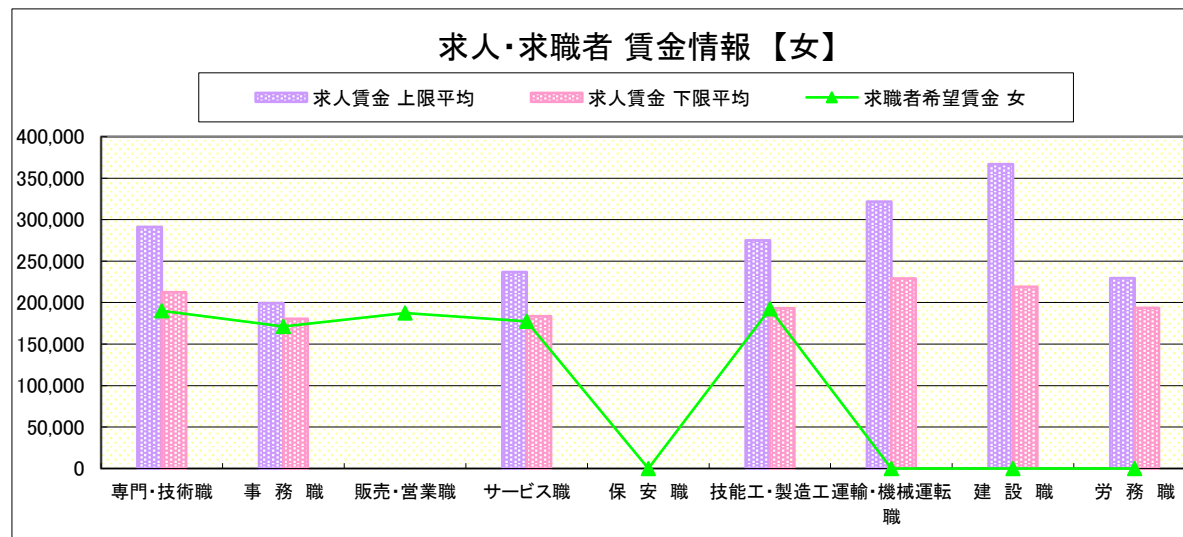
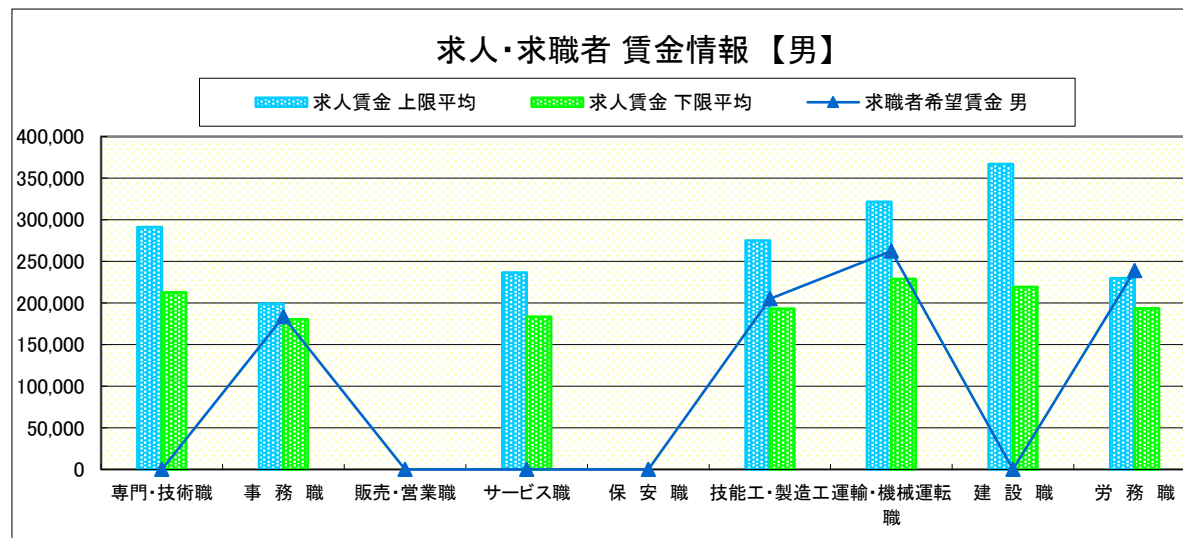
(単位:円)

		求人賃金		求職者希望賃金	
		上限平均	下限平均	男	女
職 業 別	専門・技術職	291,189	212,543	-	190,000
	事務職	199,442	180,582	183,333	171,250
	販売・営業職	-	-	-	187,500
	サービス職	236,752	183,464	-	177,500
	保安職	-	-	-	-
	技能工・製造工	275,141	193,040	205,000	192,500
	運輸・機械運転職	321,625	229,063	262,500	-
	建設職	367,015	219,220	-	-
	労務職	229,470	193,601	239,000	-
	合 計	281,578	200,063	221,389	180,645

* 求人賃金・求職者希望賃金は、ハローワークシステム(職業紹介)新規求人・新規求職から抽出。

* 求人賃金については、男女不問である。

* 該当者が2人以下の欄は「-」で表記しています。



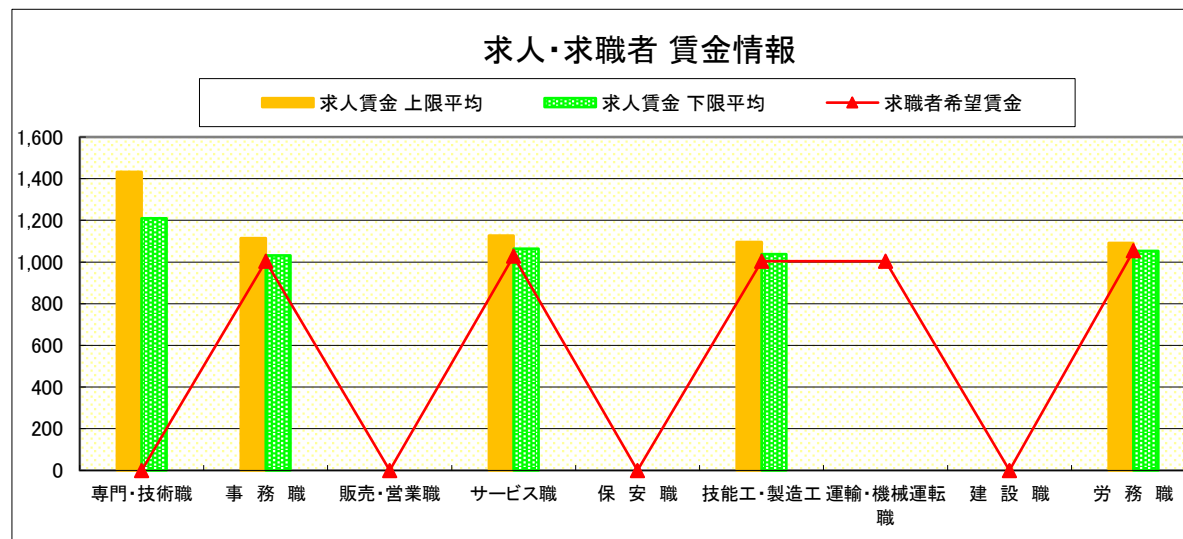
求人・求職者 賃金情報(パートタイム)【10月】

那 須 烏 山

求人賃金・求職者希望賃金情報(常用)

(単位:円)

	職業別	求人賃金		求職者希望賃金
		上限平均	下限平均	
	専門・技術職	1,433	1,210	-
	事務職	1,115	1,031	1,004
	販売・営業職	-	-	-
	サービス職	1,127	1,064	1,028
	保安職	-	-	-
	技能工・製造工	1,096	1,038	1,004
	運輸・機械運転職	-	-	1,004
	建設職	-	-	-
	労務職	1,092	1,053	1,054
	合計	1,156	1,069	1,043



* 求人賃金・求職者希望賃金は、ハローワークシステム(職業紹介)新規求人・新規求職から抽出。

* 該当者が2人以下の欄は「-」で表記しています。

求人・求職者 賃金情報(フルタイム) 【10月】

鹿 沼

求人賃金・求職者希望賃金情報(常用)

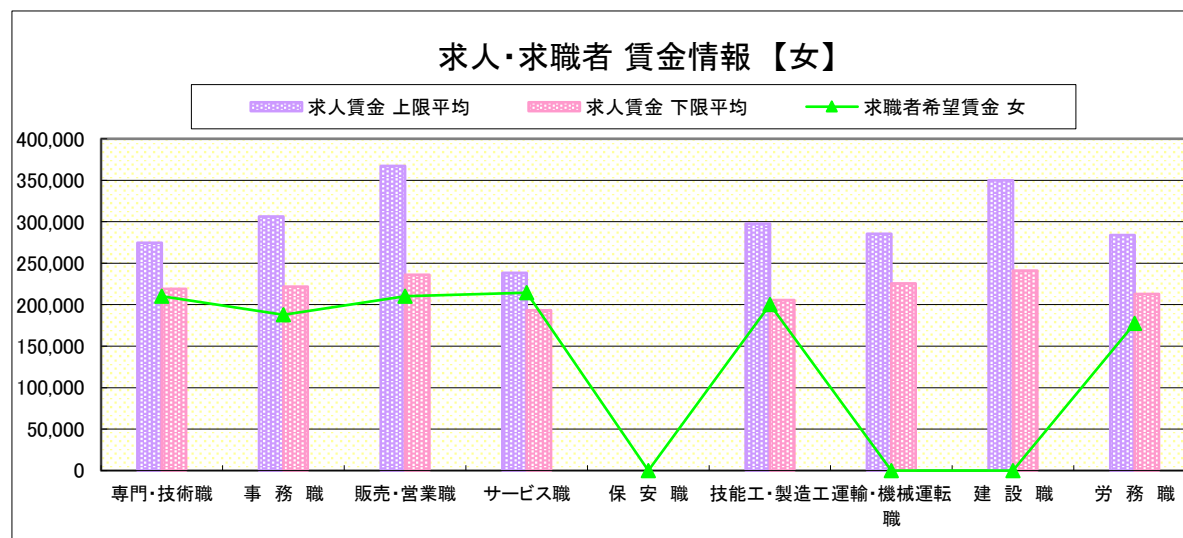
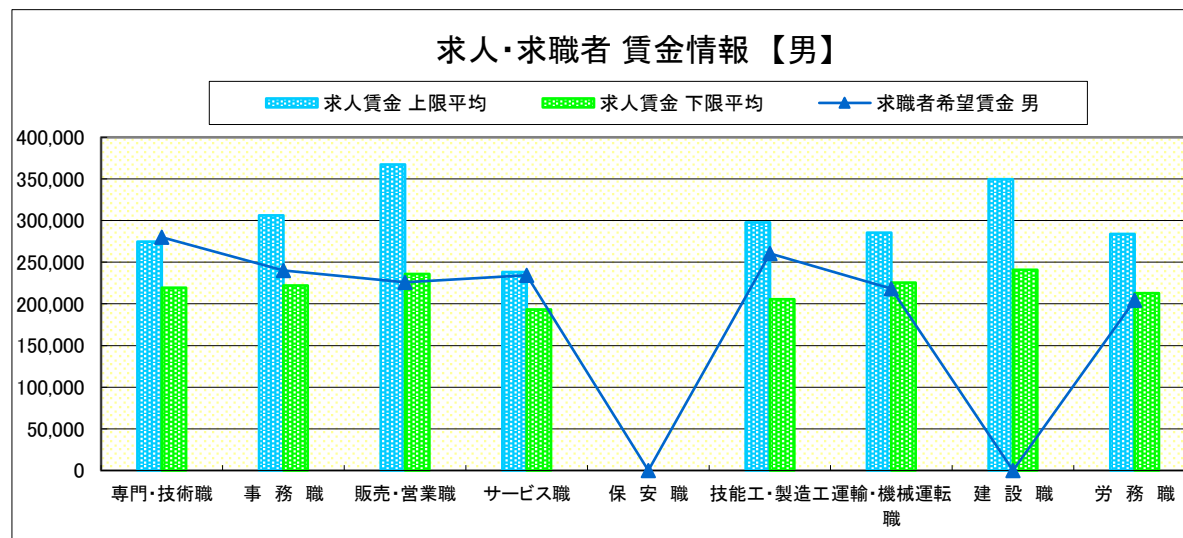
(単位:円)

職業別	職種	求人賃金		求職者希望賃金	
		上限平均	下限平均	男	女
職 業 別	専門・技術職	274,667	219,206	280,000	210,000
	事務職	306,360	221,918	240,000	187,826
	販売・営業職	367,190	236,076	226,000	210,000
	サービス職	238,344	193,193	234,444	214,444
	保安職	-	-	-	-
	技能工・製造工	297,917	205,390	260,556	200,000
	運輸・機械運転職	285,622	225,682	218,182	-
	建設職	349,716	241,072	-	-
	労務職	284,054	212,978	204,286	177,500
合計		301,342	217,603	236,444	194,545

* 求人賃金・求職者希望賃金は、ハローワークシステム(職業紹介)新規求人・新規求職から抽出。

* 求人賃金については、男女不問である。

* 該当者が2人以下の欄は「-」で表記しています。



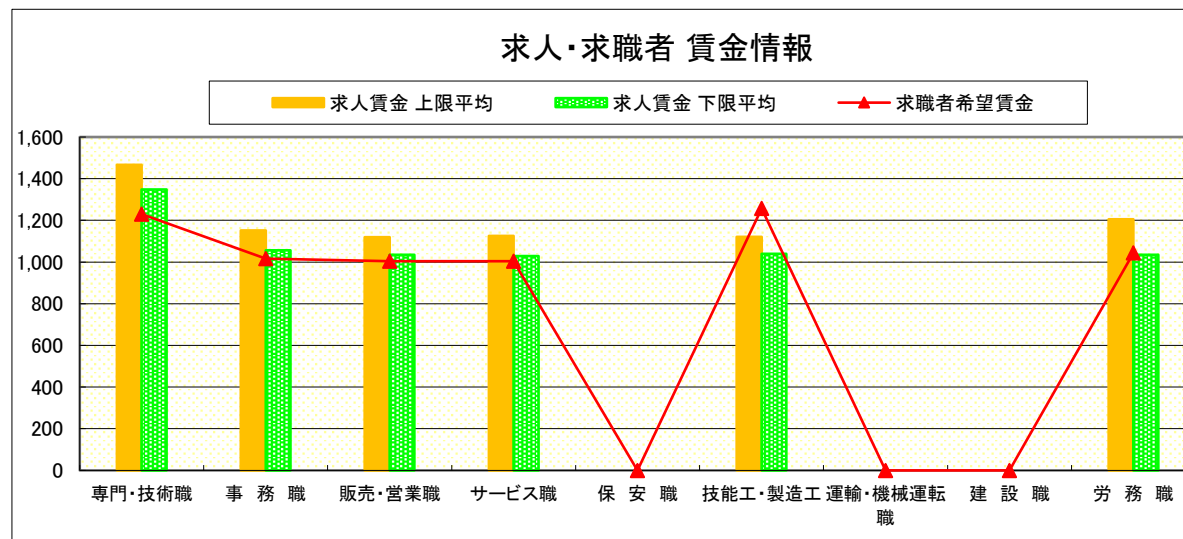
求人・求職者 賃金情報(パートタイム)【10月】

鹿 沼

求人賃金・求職者希望賃金情報(常用)

(単位:円)

	職業別	求人賃金		求職者希望賃金
		上限平均	下限平均	
	専門・技術職	1,466	1,348	1,230
	事務職	1,151	1,057	1,017
	販売・営業職	1,119	1,035	1,004
	サービス職	1,126	1,029	1,004
	保安職	-	-	-
	技能工・製造工	1,121	1,039	1,257
	運輸・機械運転職	-	-	-
	建設職	-	-	-
	労務職	1,205	1,034	1,044
	合計	1,186	1,077	1,073



* 求人賃金・求職者希望賃金は、ハローワークシステム(職業紹介)新規求人・新規求職から抽出。

* 該当者が2人以下の欄は「-」で表記しています。

求人・求職者 賃金情報(フルタイム) 【10月】

栃 木

求人賃金・求職者希望賃金情報(常用)

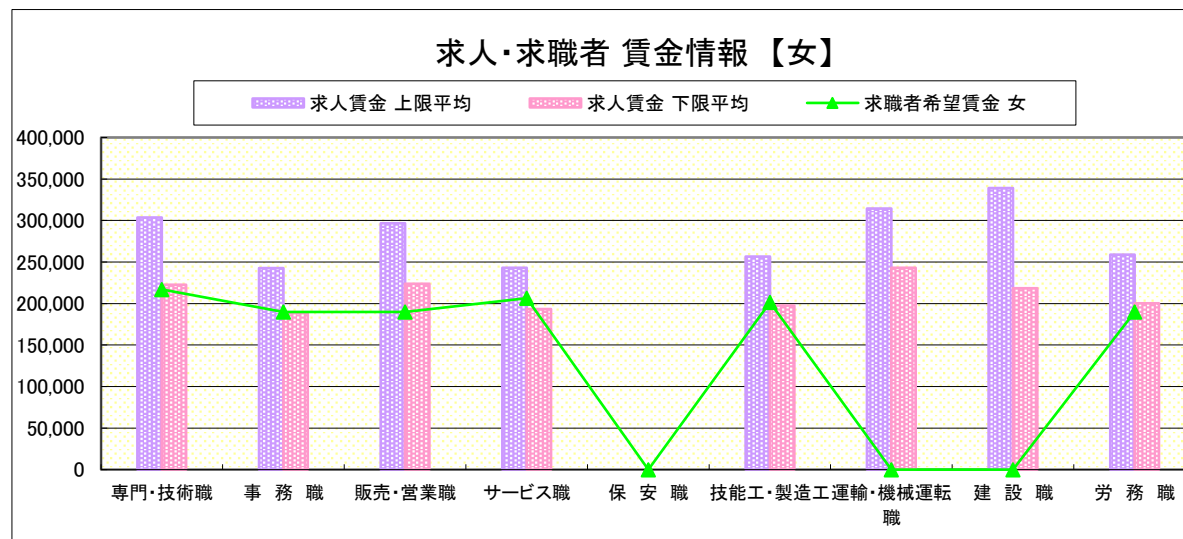
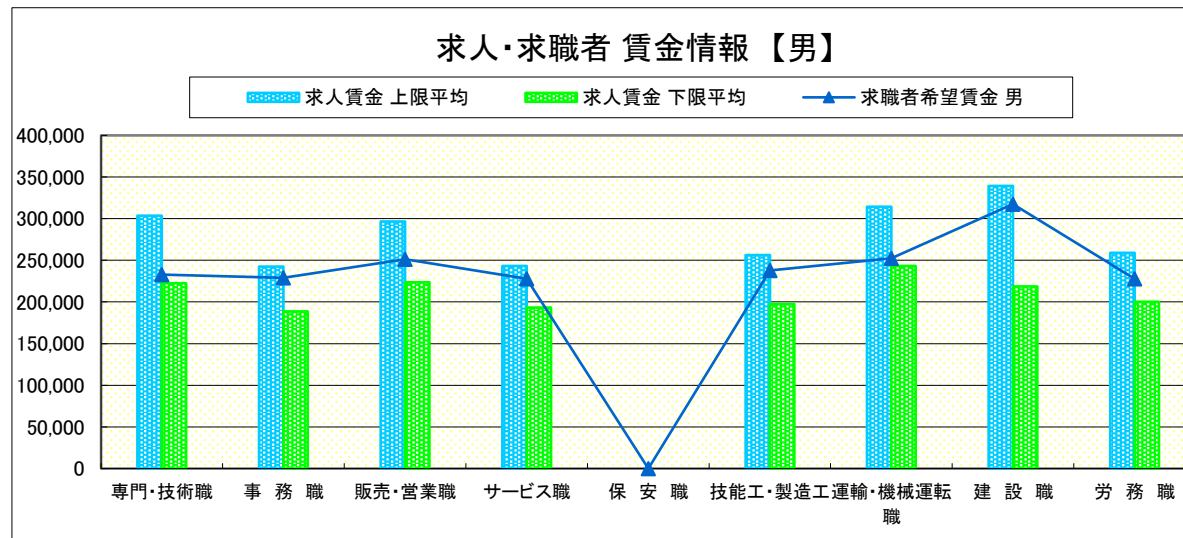
(単位:円)

職業別	職種	求人賃金		求職者希望賃金	
		上限平均	下限平均	男	女
職 業 別	専門・技術職	303,680	222,587	232,667	217,000
	事務職	242,616	188,806	229,167	190,000
	販売・営業職	296,721	223,632	251,250	190,000
	サービス職	243,250	193,410	227,857	206,316
	保安職	-	-	-	-
	技能工・製造工	256,395	197,629	237,872	201,579
	運輸・機械運転職	314,205	243,131	252,632	-
	建設職	339,134	218,480	317,500	-
	労務職	258,878	200,313	228,000	190,000
	合計		281,682	210,762	239,121

* 求人賃金・求職者希望賃金は、ハローワークシステム(職業紹介)新規求人・新規求職から抽出。

* 求人賃金については、男女不問である。

* 該当者が2人以下の欄は「-」で表記しています。



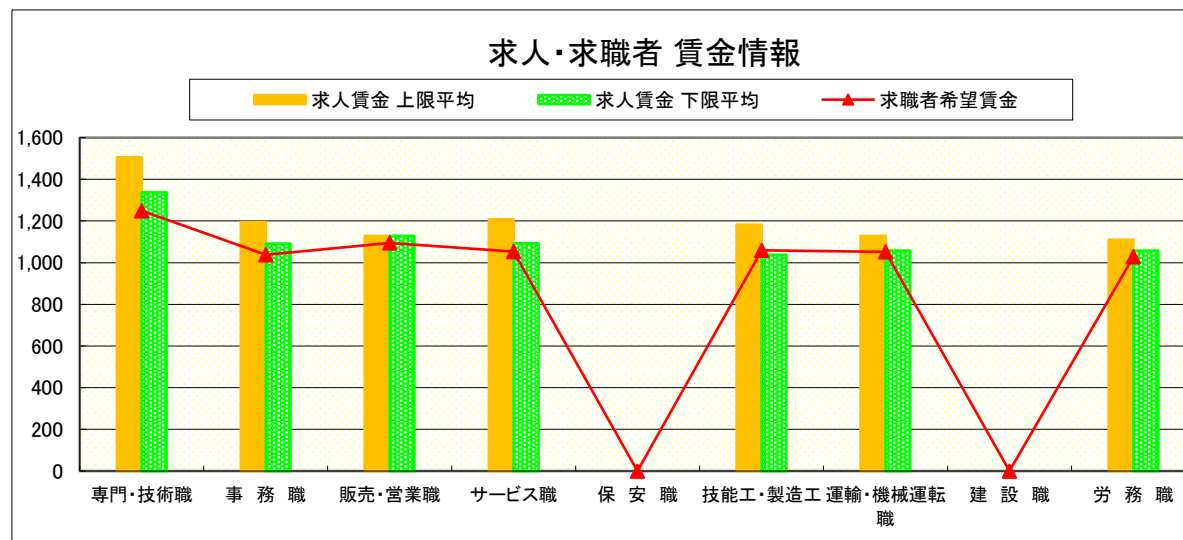
求人・求職者 賃金情報(パートタイム)【10月】

栃 木

求人賃金・求職者希望賃金情報(常用)

(単位:円)

	求人賃金	求職者希望賃金		
		上限平均	下限平均	
職 業 別	専門・技術職	1,507	1,338	1,249
	事務職	1,194	1,091	1,038
	販売・営業職	1,128	1,128	1,094
	サービス職	1,209	1,093	1,053
	保安職	-	-	-
	技能工・製造工	1,182	1,038	1,059
	運輸・機械運転職	1,128	1,058	1,051
	建設職	-	-	-
	労務職	1,110	1,058	1,028
	合 計	1,257	1,143	1,054



* 求人賃金・求職者希望賃金は、ハローワークシステム
(職業紹介)新規求人・新規求職から抽出。

* 該当者が2人以下の欄は「-」で表記しています。

求人・求職者 賃金情報(フルタイム)【10月】

佐野

求人賃金・求職者希望賃金情報(常用)

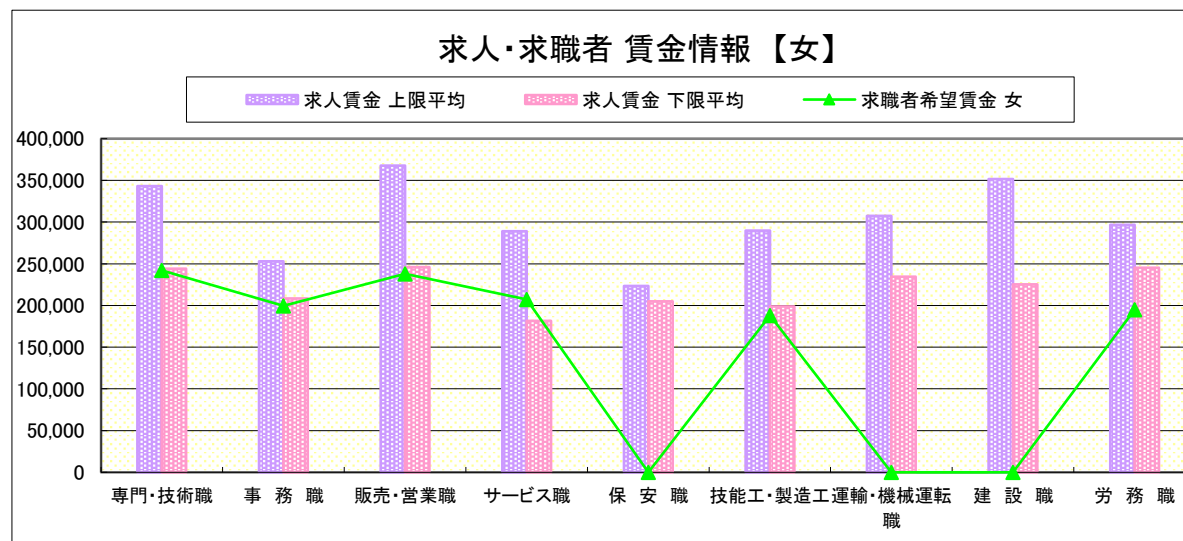
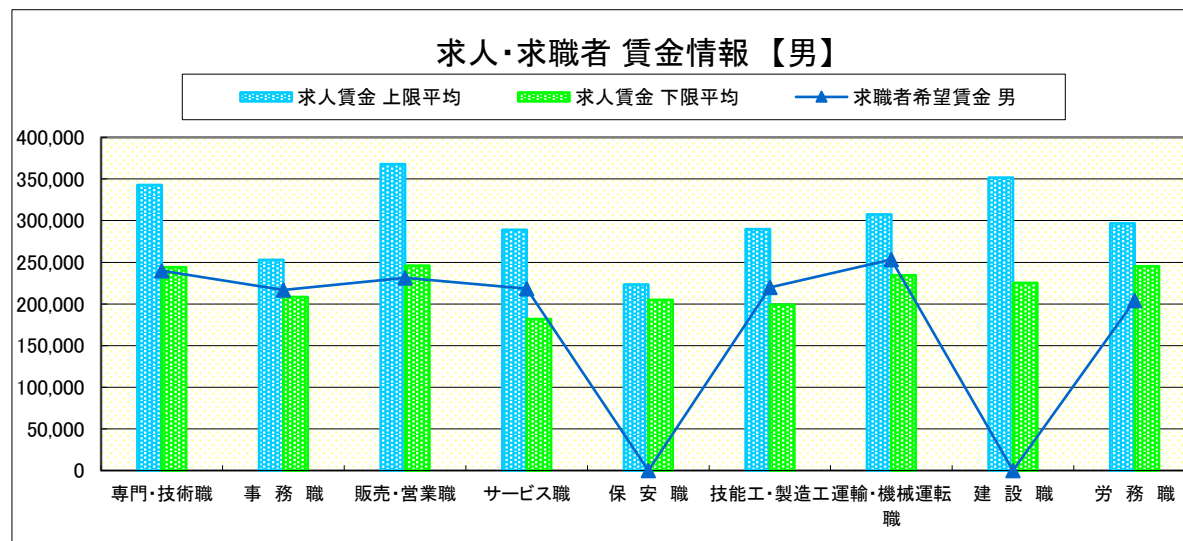
(単位:円)

	職業別	求人賃金		求職者希望賃金	
		上限平均	下限平均	男	女
	専門・技術職	342,959	243,989	240,000	242,000
	事務職	253,011	208,358	216,667	199,722
	販売・営業職	367,693	245,943	231,250	238,000
	サービス職	289,001	181,664	218,333	207,143
	保安職	223,357	205,036	-	-
	技能工・製造工	289,955	198,968	220,000	188,000
	運輸・機械運転職	307,431	234,572	253,333	-
	建設職	351,643	225,366	-	-
	労務職	296,598	245,254	203,929	195,000
	合計	308,409	217,474	227,018	207,865

* 求人賃金・求職者希望賃金は、ハローワークシステム(職業紹介)新規求人・新規求職から抽出。

* 求人賃金については、男女不問である。

* 該当者が2人以下の欄は「-」で表記しています。



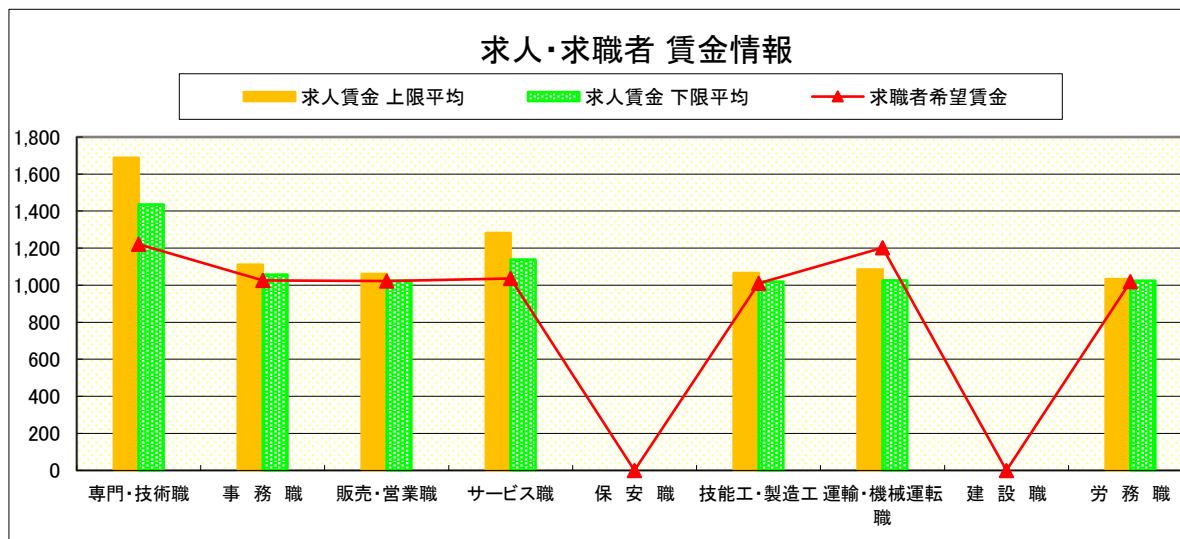
求人・求職者 賃金情報(パートタイム)【10月】

佐 野

求人賃金・求職者希望賃金情報(常用)

(単位:円)

	職業別	求人賃金		求職者希望賃金
		上限平均	下限平均	
	専門・技術職	1,687	1,435	1,221
	事務職	1,110	1,057	1,026
	販売・営業職	1,061	1,024	1,022
	サービス職	1,281	1,138	1,036
	保安職	-	-	-
	技能工・製造工	1,066	1,019	1,010
	運輸・機械運転職	1,084	1,026	1,202
	建設職	-	-	-
	労務職	1,033	1,024	1,019
	合計	1,264	1,148	1,041



* 求人賃金・求職者希望賃金は、ハローワークシステム(職業紹介)新規求人・新規求職から抽出。

* 該当者が2人以下の欄は「-」で表記しています。

求人・求職者 賃金情報(フルタイム) 【10月】

足 利

求人賃金・求職者希望賃金情報(常用)

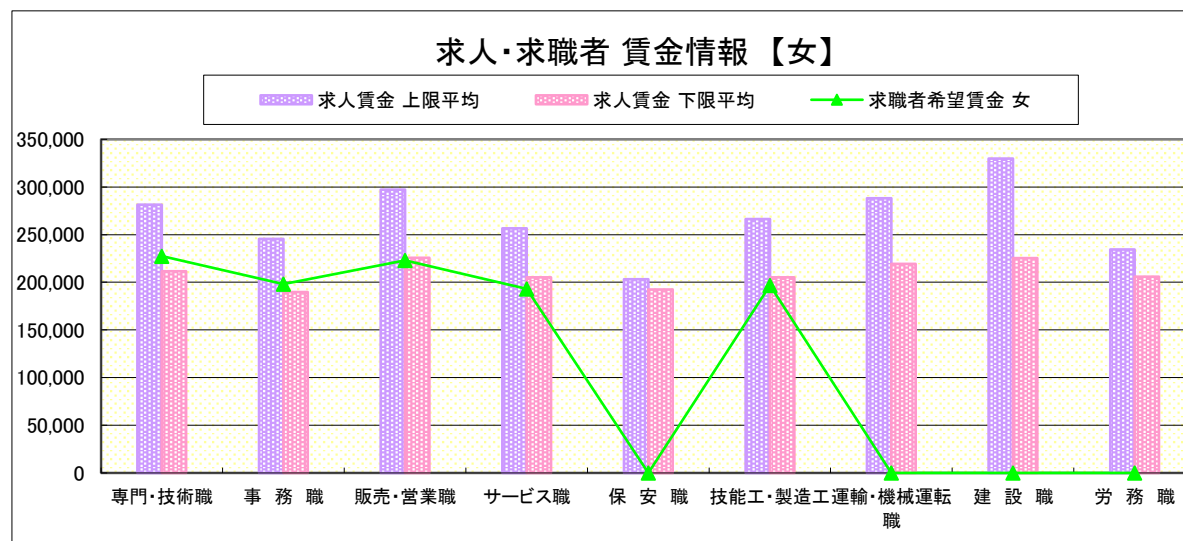
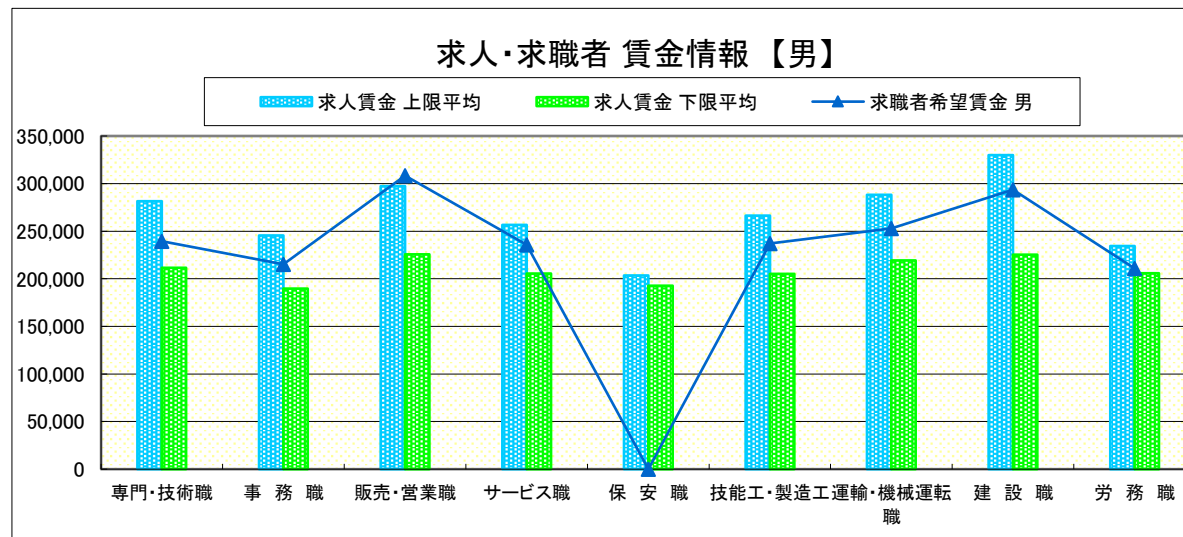
(単位:円)

職業別	職種	求人賃金		求職者希望賃金	
		上限平均	下限平均	男	女
職 業 別	専門・技術職	281,505	211,682	239,444	227,500
	事務職	245,390	189,622	215,385	198,125
	販売・営業職	297,330	225,541	308,333	222,857
	サービス職	256,604	205,366	235,714	193,077
	保安職	203,350	192,550	-	-
	技能工・製造工	266,367	205,104	237,179	196,923
	運輸・機械運転職	288,155	219,180	252,941	-
	建設職	329,785	225,271	293,750	-
	労務職	234,412	205,784	210,714	-
	合 計		270,983	209,755	238,864

* 求人賃金・求職者希望賃金は、ハローワークシステム(職業紹介)新規求人・新規求職から抽出。

* 求人賃金については、男女不問である。

* 該当者が2人以下の欄は「-」で表記しています。



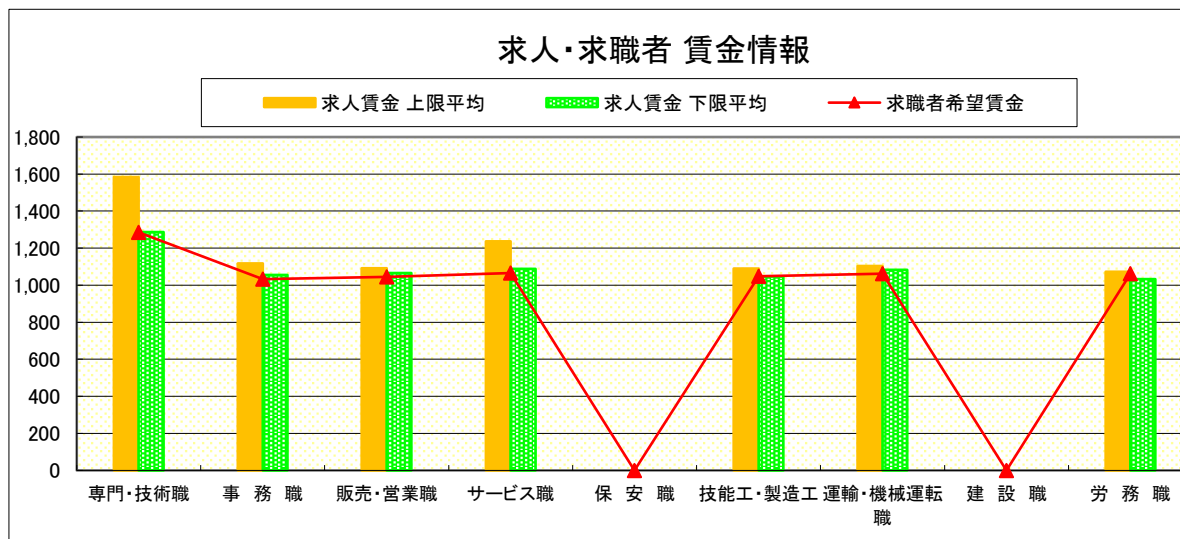
求人・求職者 賃金情報(パートタイム)【10月】

足 利

求人賃金・求職者希望賃金情報(常用)

(単位:円)

	職業別	求人賃金		求職者希望賃金
		上限平均	下限平均	
	専門・技術職	1,584	1,287	1,285
	事務職	1,118	1,056	1,032
	販売・営業職	1,091	1,065	1,045
	サービス職	1,236	1,088	1,065
	保安職	-	-	-
	技能工・製造工	1,089	1,046	1,049
	運輸・機械運転職	1,103	1,083	1,062
	建設職	-	-	-
	労務職	1,072	1,032	1,062
	合計	1,264	1,121	1,079



* 求人賃金・求職者希望賃金は、ハローワークシステム(職業紹介)新規求人・新規求職から抽出。

* 該当者が2人以下の欄は「-」で表記しています。

求人・求職者 賃金情報(フルタイム) 【10月】

真 岡

求人賃金・求職者希望賃金情報(常用)

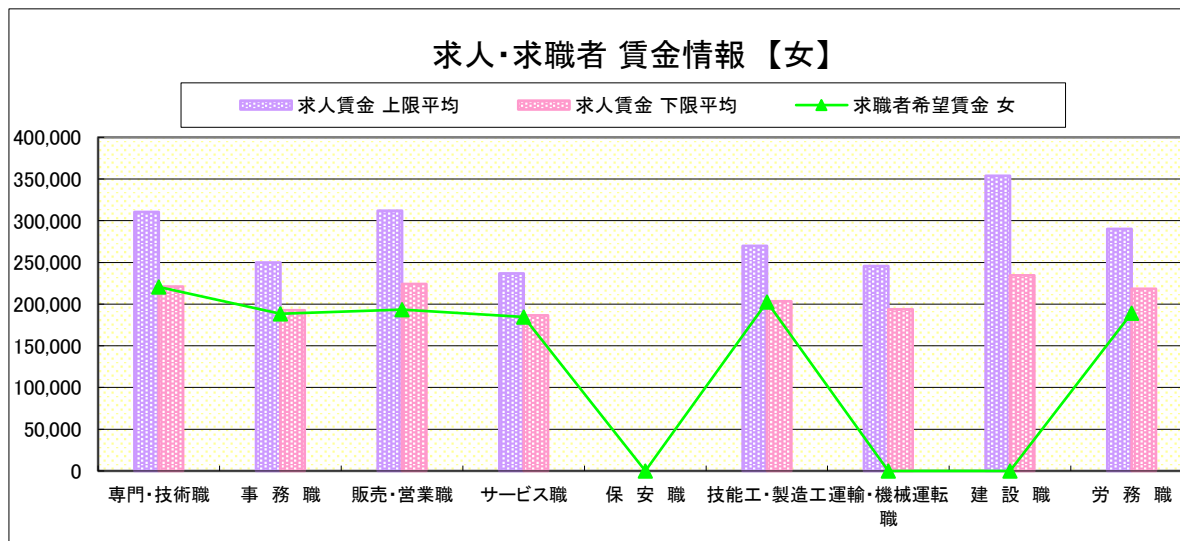
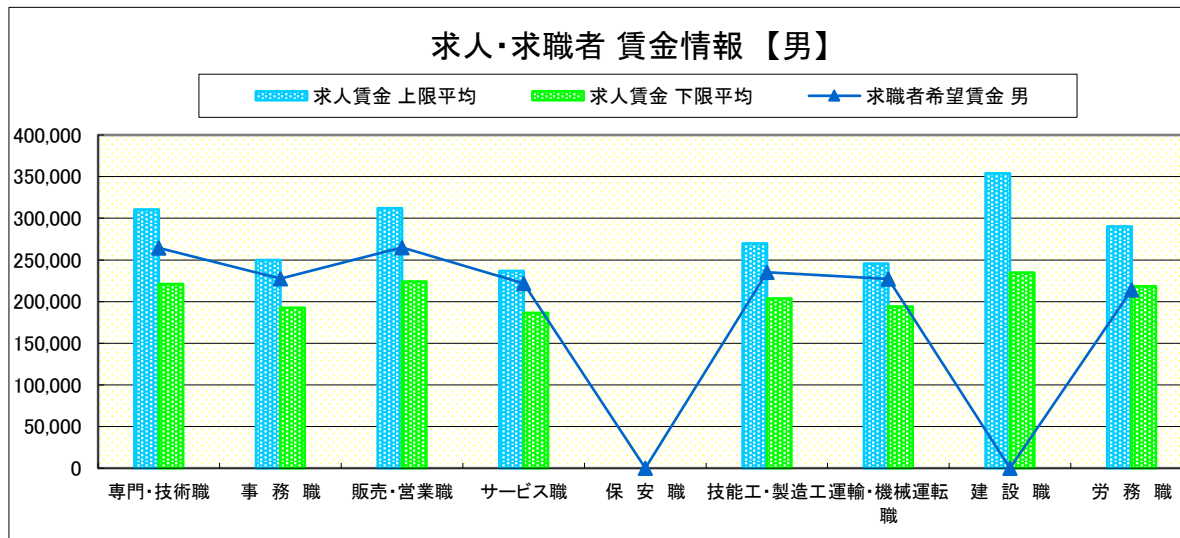
(単位:円)

	求人賃金	求職者希望賃金			
		上限平均	下限平均	男	女
職 業 別	専門・技術職	310,461	221,061	264,444	220,556
	事務職	249,688	192,662	227,500	188,529
	販売・営業職	311,929	224,009	265,000	193,333
	サービス職	236,673	186,520	221,667	184,444
	保安職	-	-	-	-
	技能工・製造工	269,847	203,563	235,385	202,500
	運輸・機械運転職	245,472	193,946	227,333	-
	建設職	354,003	234,705	-	-
	労務職	290,000	218,400	214,103	189,130
	合 計	279,355	207,579	230,432	196,792

* 求人賃金・求職者希望賃金は、ハローワークシステム(職業紹介)新規求人・新規求職から抽出。

* 求人賃金については、男女不問である。

* 該当者が2人以下の欄は「-」で表記しています。



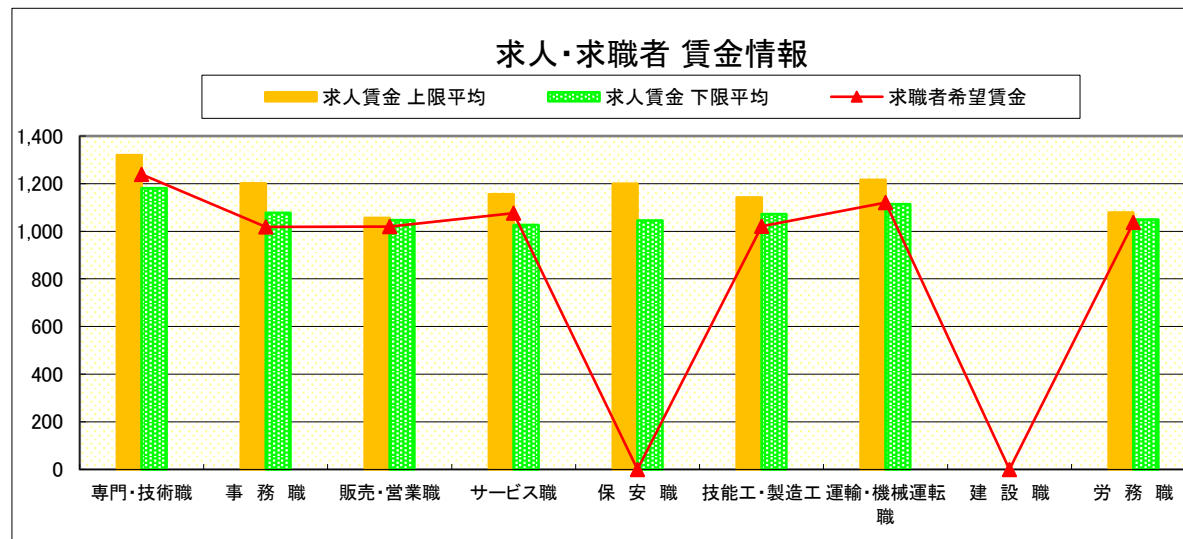
求人・求職者 賃金情報(パートタイム)【10月】

真 岡

求人賃金・求職者希望賃金情報(常用)

(単位:円)

	職業別	求人賃金		求職者希望賃金
		上限平均	下限平均	
	専門・技術職	1,319	1,181	1,239
	事務職	1,201	1,077	1,018
	販売・営業職	1,056	1,047	1,019
	サービス職	1,156	1,027	1,076
	保安職	1,200	1,045	-
	技能工・製造工	1,142	1,072	1,021
	運輸・機械運転職	1,216	1,114	1,121
	建設職	-	-	-
	労務職	1,079	1,049	1,037
	合計	1,169	1,075	1,047



* 求人賃金・求職者希望賃金は、ハローワークシステム(職業紹介)新規求人・新規求職から抽出。

* 該当者が2人以下の欄は「-」で表記しています。

求人・求職者 賃金情報(フルタイム) 【10月】

矢板

求人賃金・求職者希望賃金情報(常用)

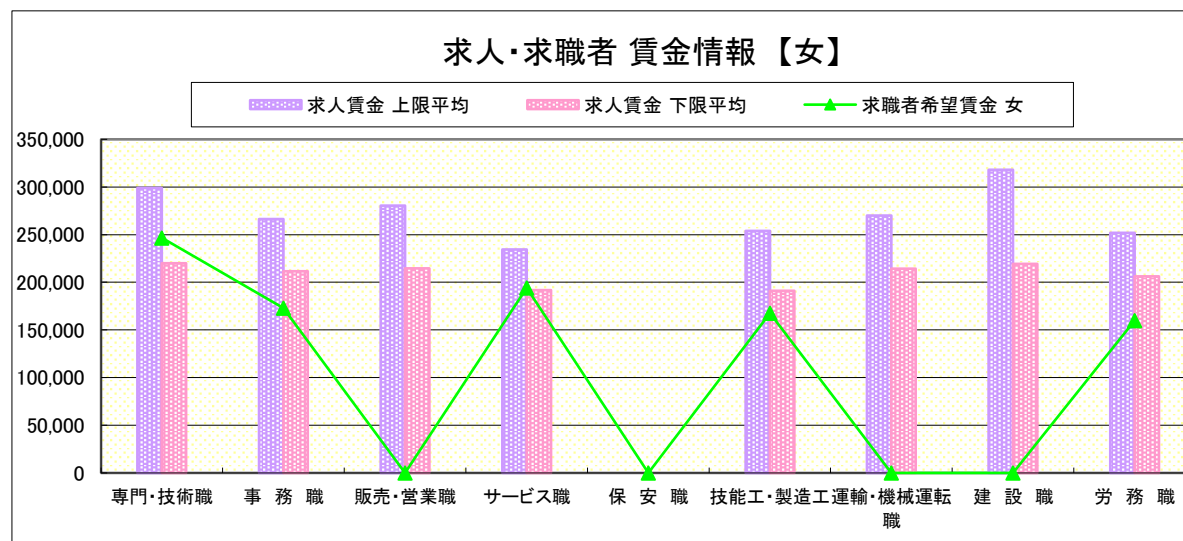
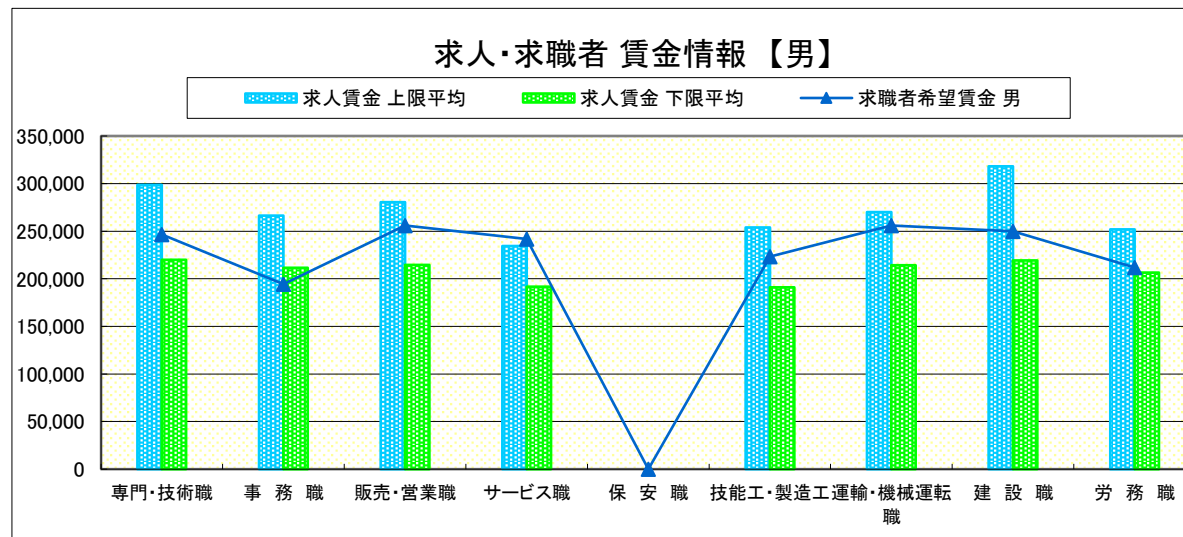
(単位:円)

		求人賃金		求職者希望賃金	
		上限平均	下限平均	男	女
職業別	専門・技術職	298,742	219,933	246,667	246,667
	事務職	266,427	211,705	194,286	172,941
	販売・営業職	280,436	214,633	256,000	-
	サービス職	234,315	191,733	241,667	194,000
	保安職	-	-	-	-
	技能工・製造工	254,017	191,029	223,333	167,500
	運輸・機械運転職	269,901	214,346	256,000	-
	建設職	317,995	219,310	250,000	-
	労務職	251,982	206,373	212,000	160,000
	合計	266,633	206,490	228,547	195,410

* 求人賃金・求職者希望賃金は、ハローワークシステム(職業紹介)新規求人・新規求職から抽出。

* 求人賃金については、男女不問である。

* 該当者が2人以下の欄は「-」で表記しています。



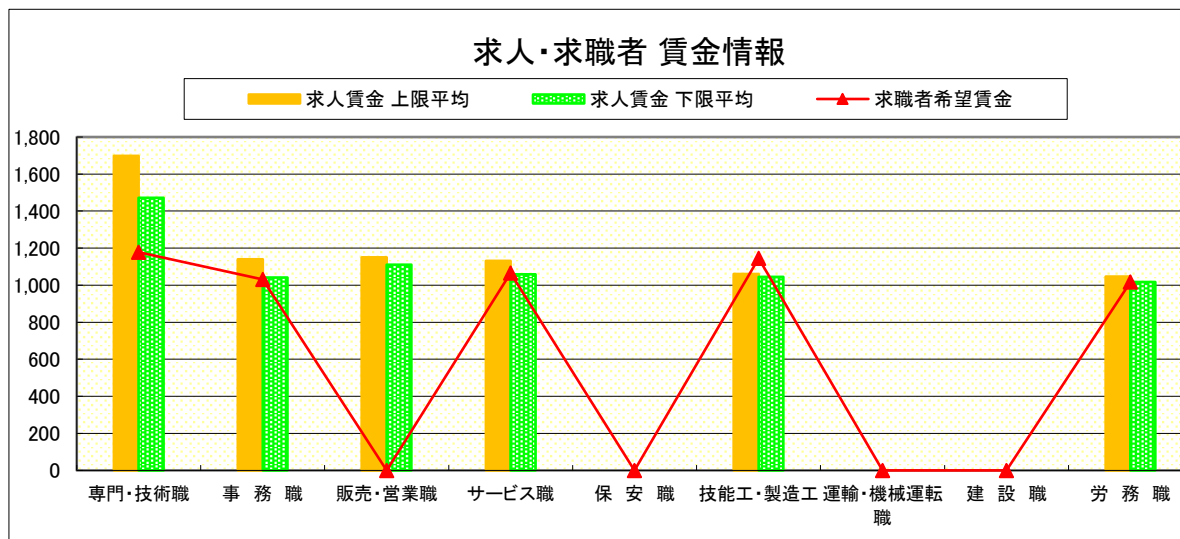
求人・求職者 賃金情報(パートタイム)【10月】

矢板

求人賃金・求職者希望賃金情報(常用)

(単位:円)

職業別		求人賃金		求職者希望賃金
		上限平均	下限平均	
職業別	専門・技術職	1,698	1,472	1,178
	事務職	1,140	1,041	1,031
	販売・営業職	1,150	1,110	-
	サービス職	1,132	1,059	1,065
	保安職	-	-	-
	技能工・製造工	1,061	1,044	1,145
	運輸・機械運転職	-	-	-
	建設職	-	-	-
	労務職	1,047	1,017	1,018
合計		1,205	1,118	1,061



* 求人賃金・求職者希望賃金は、ハローワークシステム(職業紹介)新規求人・新規求職から抽出。

* 該当者が2人以下の欄は「-」で表記しています。

求人・求職者 賃金情報(フルタイム) 【10月】

大田原

求人賃金・求職者希望賃金情報(常用)

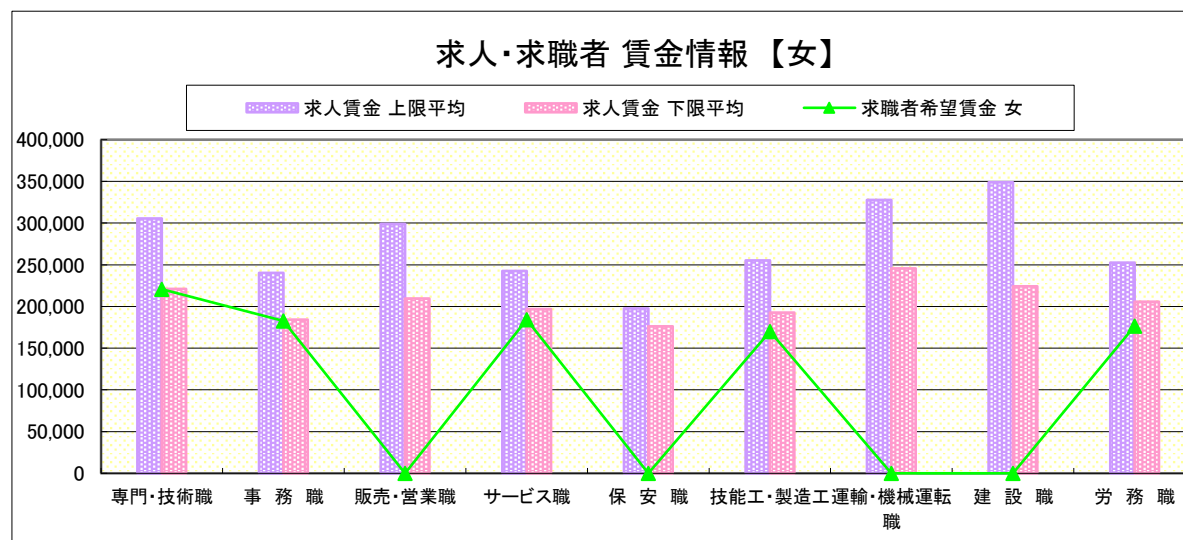
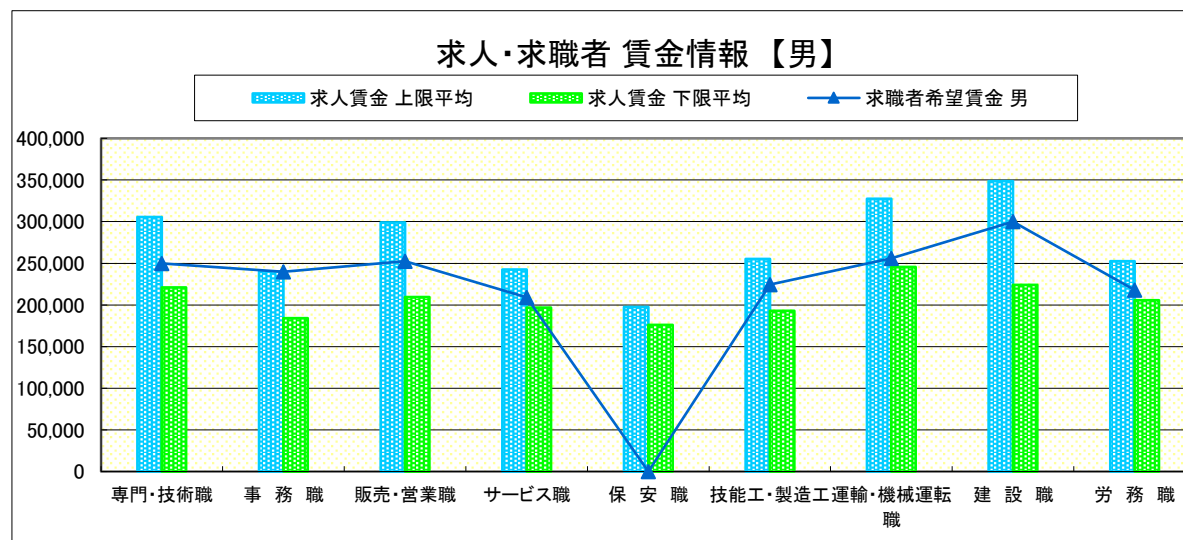
(単位:円)

	職種	求人賃金		求職者希望賃金	
		上限平均	下限平均	男	女
職業別	専門・技術職	305,664	221,183	250,000	220,714
	事務職	240,109	184,127	240,000	182,778
	販売・営業職	298,853	209,409	252,500	-
	サービス職	242,611	196,935	209,000	184,118
	保安職	197,640	176,040	-	-
	技能工・製造工	255,186	192,767	224,400	170,000
	運輸・機械運転職	327,622	245,681	255,833	-
	建設職	348,773	224,075	300,000	-
	労務職	252,473	205,635	218,125	176,667
合計		280,176	207,737	237,939	188,361

* 求人賃金・求職者希望賃金は、ハローワークシステム(職業紹介)新規求人・新規求職から抽出。

* 求人賃金については、男女不問である。

* 該当者が2人以下の欄は「-」で表記しています。



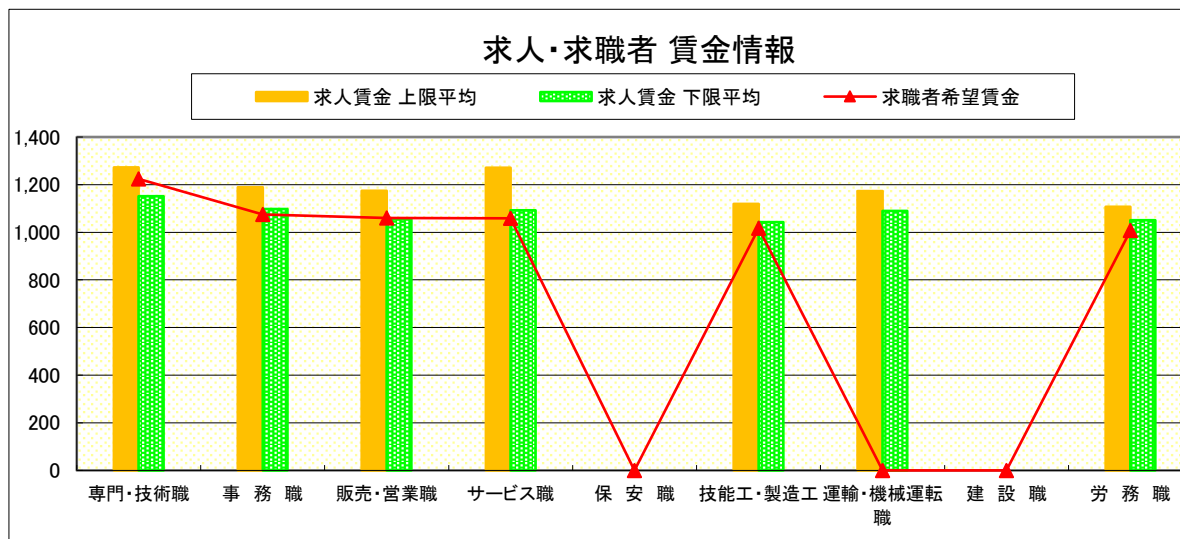
求人・求職者 賃金情報(パートタイム)【10月】

大田原

求人賃金・求職者希望賃金情報(常用)

(単位:円)

	職業別	求人賃金		求職者希望賃金
		上限平均	下限平均	
	専門・技術職	1,272	1,152	1,224
	事務職	1,189	1,097	1,075
	販売・営業職	1,174	1,054	1,060
	サービス職	1,271	1,092	1,059
	保安職	-	-	-
	技能工・製造工	1,119	1,043	1,017
	運輸・機械運転職	1,173	1,089	-
	建設職	-	-	-
	労務職	1,107	1,051	1,008
	合計	1,195	1,081	1,046



* 求人賃金・求職者希望賃金は、ハローワークシステム(職業紹介)新規求人・新規求職から抽出。

* 該当者が2人以下の欄は「-」で表記しています。

求人・求職者 賃金情報(フルタイム) 【10月】

小 山

求人賃金・求職者希望賃金情報(常用)

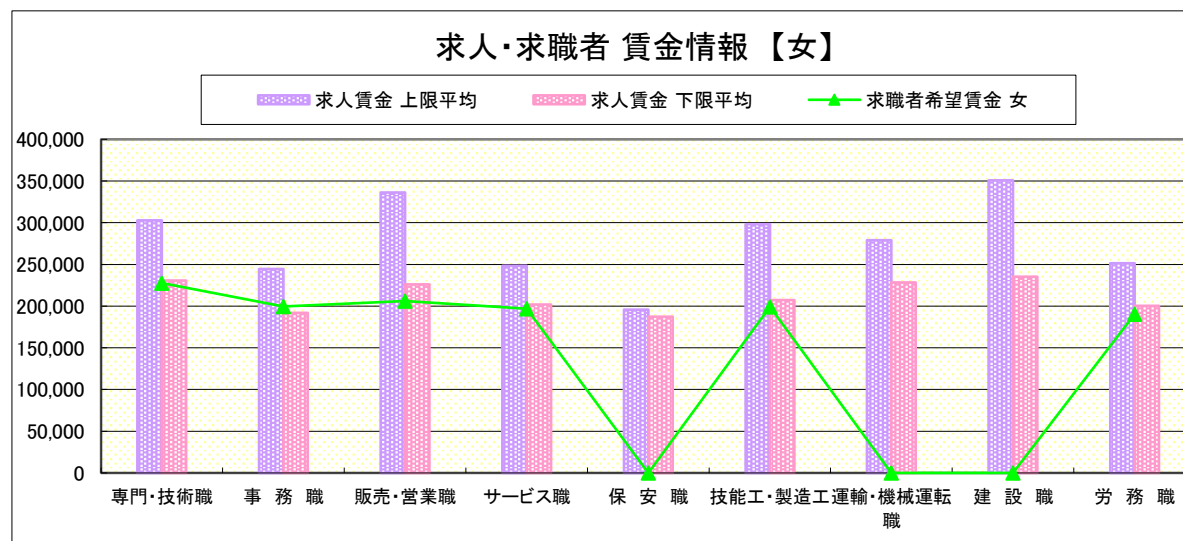
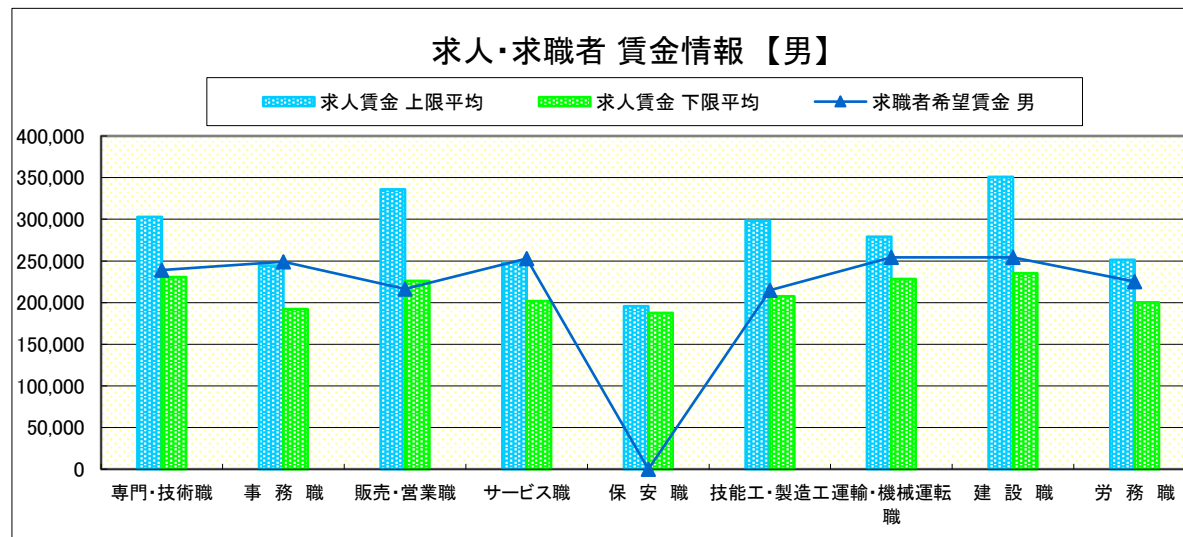
(単位:円)

	職種	求人賃金		求職者希望賃金	
		上限平均	下限平均	男	女
	専門・技術職	302,835	230,651	239,259	227,692
	事務職	244,609	192,034	249,000	199,649
	販売・営業職	336,066	225,900	216,429	206,250
	サービス職	248,391	201,839	252,727	196,957
	保安職	195,807	187,437	-	-
	技能工・製造工	298,067	207,410	214,795	199,189
	運輸・機械運転職	278,885	228,330	254,286	-
	建設職	350,895	235,178	254,286	-
	労務職	251,520	200,169	225,128	190,556
	合計	291,156	216,603	232,409	203,916

* 求人賃金・求職者希望賃金は、ハローワークシステム(職業紹介)新規求人・新規求職から抽出。

* 求人賃金については、男女不問である。

* 該当者が2人以下の欄は「-」で表記しています。



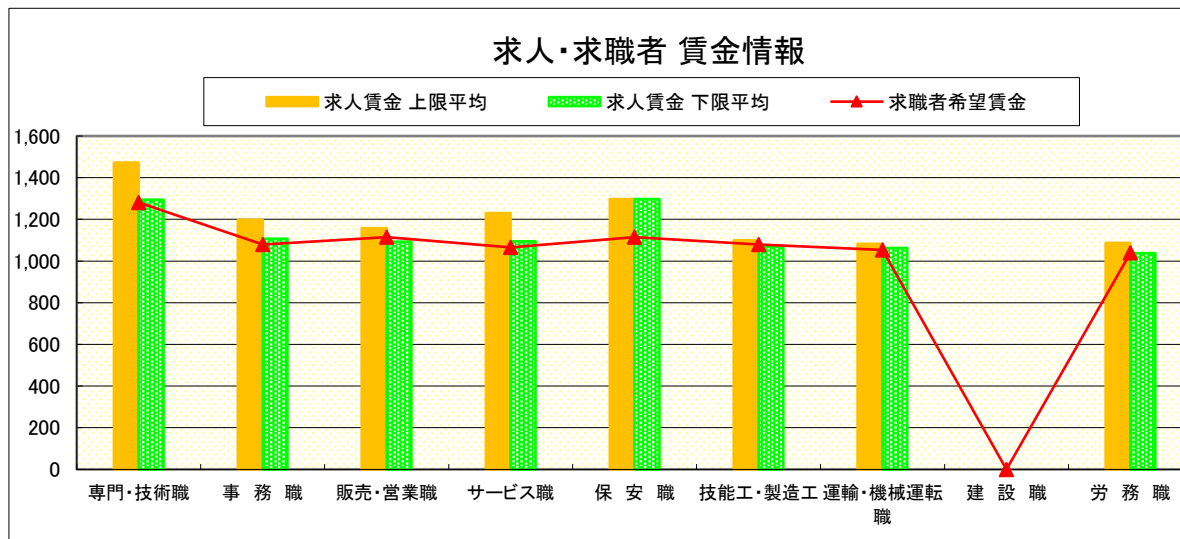
求人・求職者 賃金情報(パートタイム)【10月】

小 山

求人賃金・求職者希望賃金情報(常用)

(単位:円)

	職業別	求人賃金		求職者希望賃金
		上限平均	下限平均	
	専門・技術職	1,473	1,295	1,281
	事務職	1,198	1,107	1,079
	販売・営業職	1,158	1,093	1,115
	サービス職	1,230	1,094	1,066
	保安職	1,298	1,298	1,114
	技能工・製造工	1,099	1,069	1,079
	運輸・機械運転職	1,082	1,062	1,053
	建設職	-	-	-
	労務職	1,087	1,038	1,040
	合計	1,242	1,136	1,096



* 求人賃金・求職者希望賃金は、ハローワークシステム(職業紹介)新規求人・新規求職から抽出。

* 該当者が2人以下の欄は「-」で表記しています。

求人・求職者 賃金情報(フルタイム)【10月】

日 光

求人賃金・求職者希望賃金情報(常用)

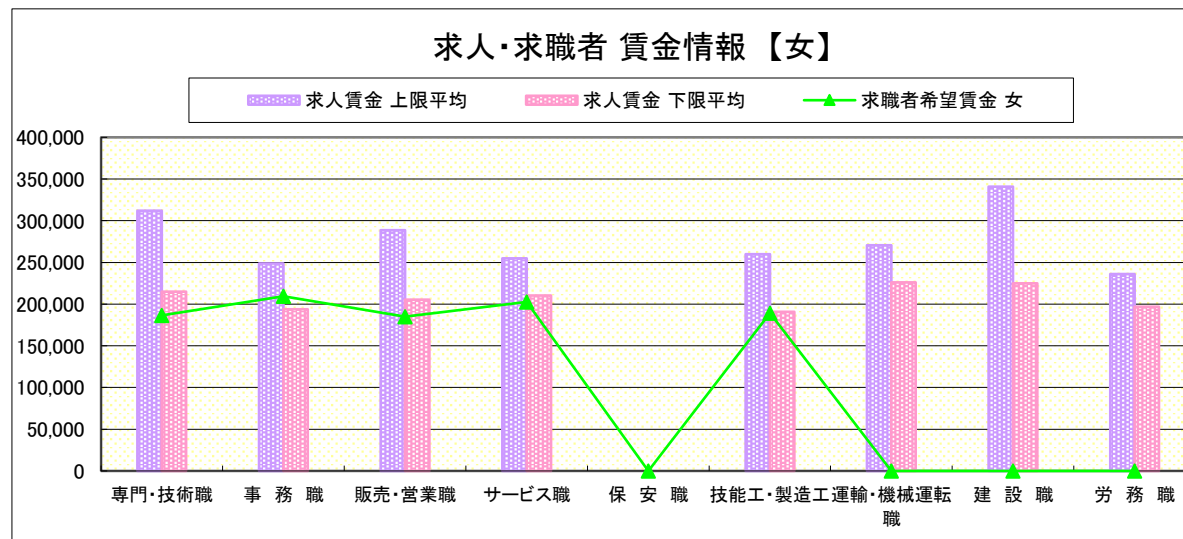
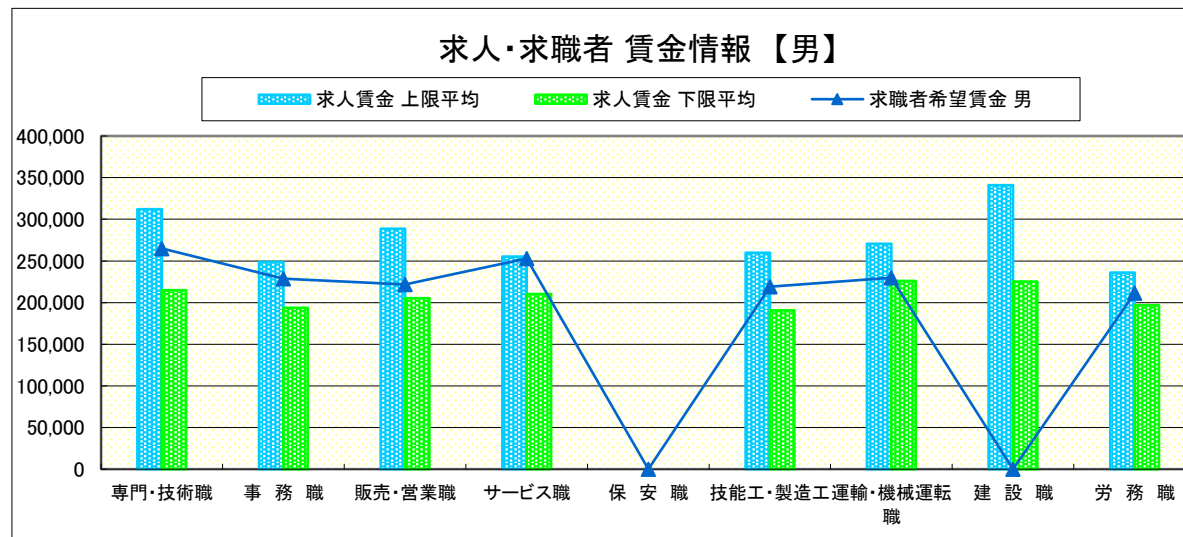
(単位:円)

職 業 別		求人賃金		求職者希望賃金	
		上限平均	下限平均	男	女
職 業 別	専門・技術職	311,960	214,931	265,000	186,667
	事 務 職	248,559	193,896	228,750	209,444
	販売・営業職	288,608	205,442	221,667	185,000
	サービス職	255,047	210,365	253,000	202,500
	保 安 職	-	-	-	-
	技能工・製造工	259,829	190,650	218,966	189,167
	運輸・機械運転職	270,711	226,111	230,000	-
	建 設 職	340,735	225,052	-	-
	労 務 職	235,950	196,815	211,250	-
合 計	278,537	207,957	227,176	196,552	

* 求人賃金・求職者希望賃金は、ハローワークシステム(職業紹介)新規求人・新規求職から抽出。

* 求人賃金については、男女不問である。

* 該当者が2人以下の欄は「-」で表記しています。



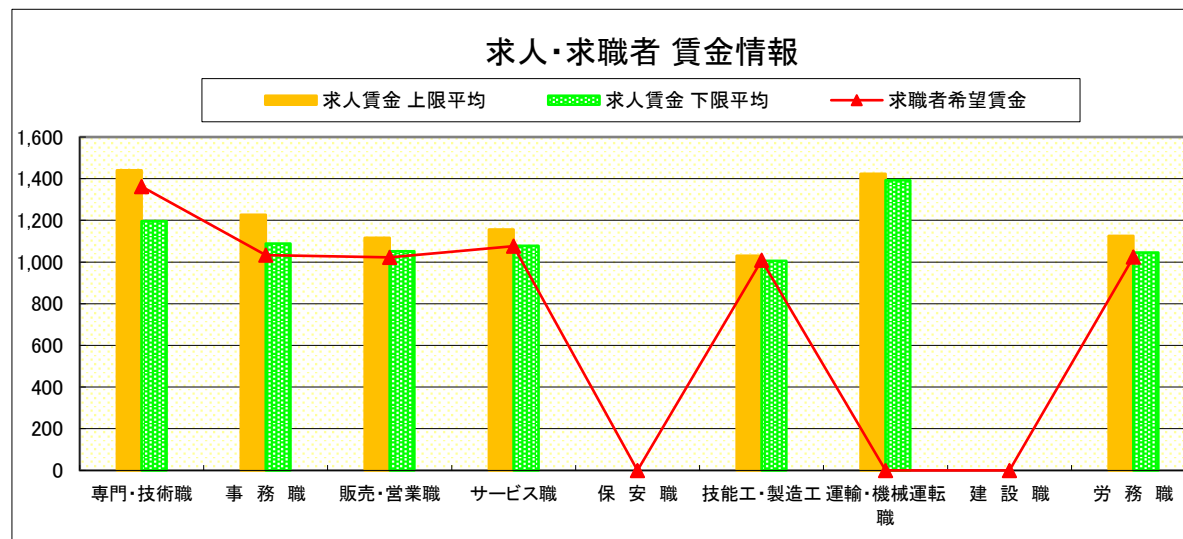
求人・求職者 賃金情報(パートタイム)【10月】

日 光

求人賃金・求職者希望賃金情報(常用)

(単位:円)

職業別		求人賃金		求職者希望賃金
		上限平均	下限平均	
職 業 別	専門・技術職	1,440	1,196	1,362
	事務職	1,227	1,089	1,033
	販売・営業職	1,116	1,051	1,022
	サービス職	1,156	1,077	1,076
	保安職	-	-	-
	技能工・製造工	1,030	1,006	1,008
	運輸・機械運転職	1,423	1,393	-
	建設職	-	-	-
	労務職	1,126	1,046	1,024
	合 計	1,212	1,103	1,050



* 求人賃金・求職者希望賃金は、ハローワークシステム(職業紹介)新規求人・新規求職から抽出。

* 該当者が2人以下の欄は「-」で表記しています。

求人・求職者 賃金情報(フルタイム)【10月】

黒 磯

求人賃金・求職者希望賃金情報(常用)

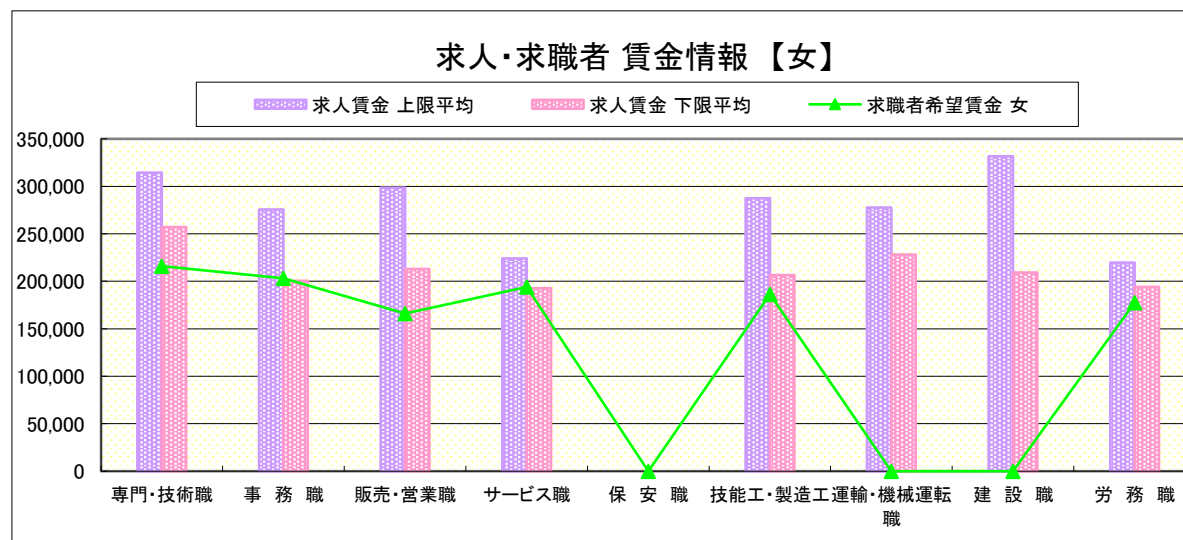
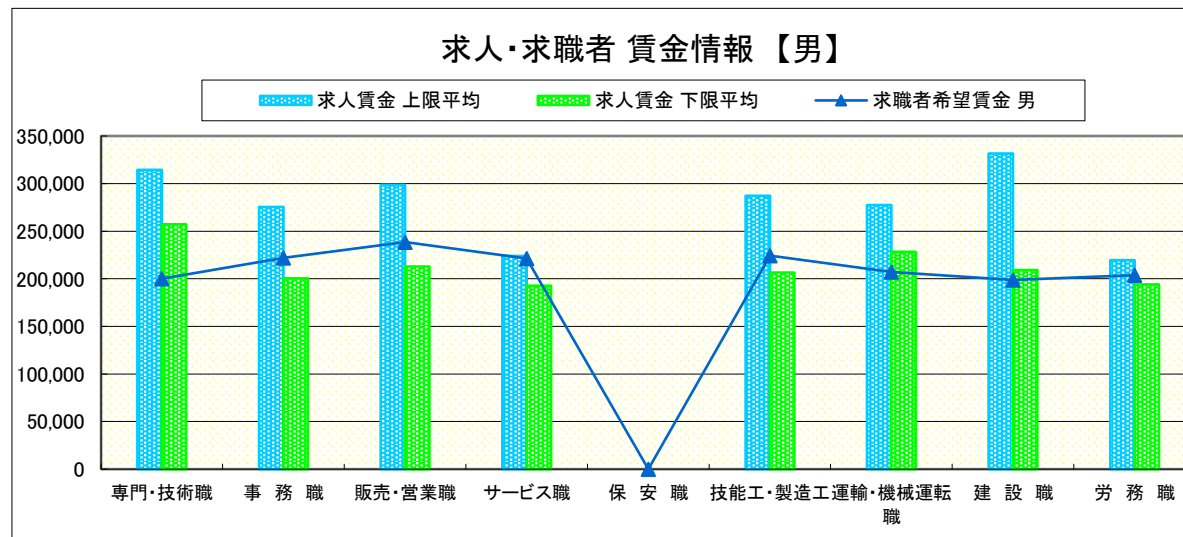
(単位:円)

職業別	職種	求人賃金		求職者希望賃金	
		上限平均	下限平均	男	女
職業別	専門・技術職	314,496	257,148	200,000	216,000
	事務職	275,584	200,418	221,818	203,226
	販売・営業職	298,641	212,783	238,571	166,000
	サービス職	224,133	192,646	221,429	193,889
	保安職	-	-	-	-
	技能工・製造工	287,300	206,643	224,167	186,250
	運輸・機械運転職	277,612	228,253	207,143	-
	建設職	331,606	209,165	198,889	-
	労務職	219,502	194,163	203,750	177,500
合計		267,238	209,649	216,847	198,125

* 求人賃金・求職者希望賃金は、ハローワークシステム(職業紹介)新規求人・新規求職から抽出。

* 求人賃金については、男女不問である。

* 該当者が2人以下の欄は「-」で表記しています。



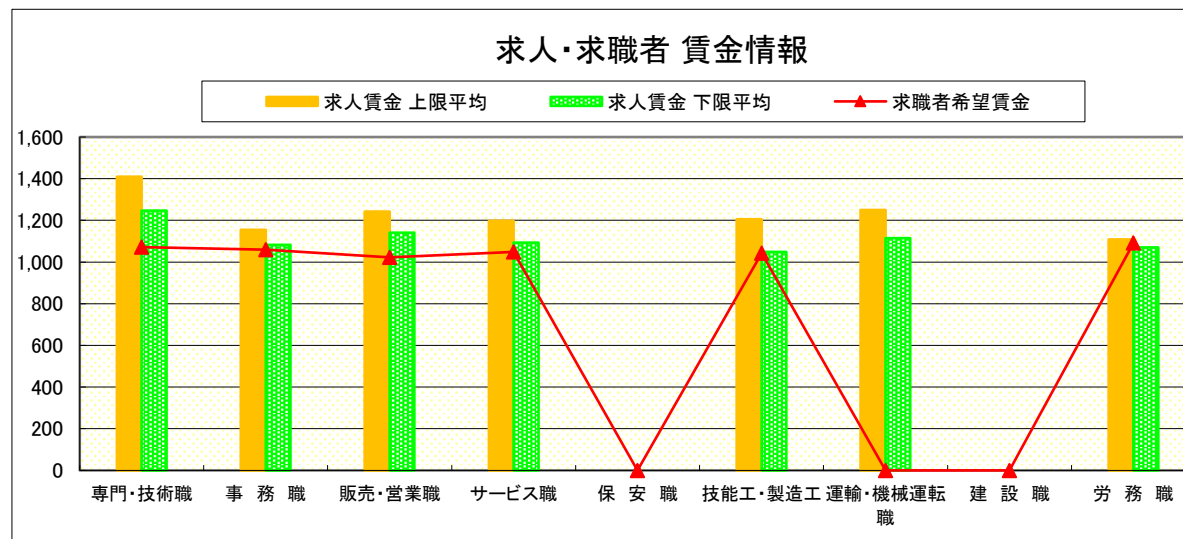
求人・求職者 賃金情報(パートタイム)【10月】

黒 磯

求人賃金・求職者希望賃金情報(常用)

(単位:円)

職業別		求人賃金		求職者希望賃金
		上限平均	下限平均	
職 業 別	専門・技術職	1,410	1,247	1,071
	事務職	1,154	1,083	1,060
	販売・営業職	1,242	1,141	1,022
	サービス職	1,197	1,093	1,049
	保安職	-	-	-
	技能工・製造工	1,205	1,048	1,043
	運輸・機械運転職	1,250	1,115	-
	建設職	-	-	-
	労務職	1,108	1,070	1,091
合計		1,213	1,108	1,056



* 求人賃金・求職者希望賃金は、ハローワークシステム(職業紹介)新規求人・新規求職から抽出。

* 該当者が2人以下の欄は「-」で表記しています。