

# 求人・求職者 賃金情報(フルタイム) 【8月】

局 計

## 求人賃金・求職者希望賃金情報(常用)

(単位:円)

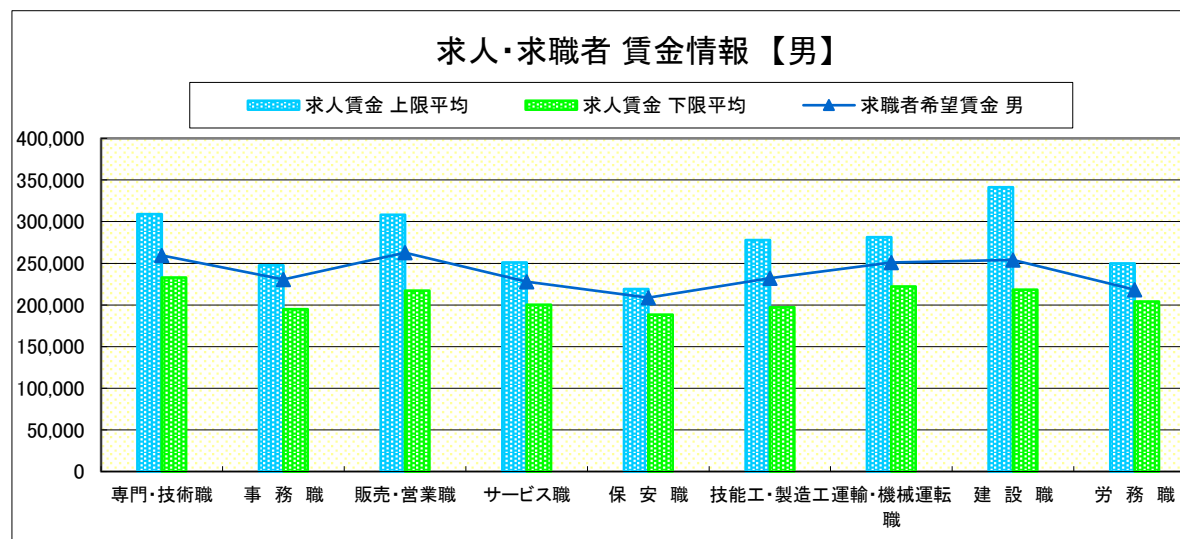
	職種	求人賃金		求職者希望賃金	
		上限平均	下限平均	男	女
	専門・技術職	309,110	233,064	259,272	223,991
	事務職	247,520	194,979	230,664	190,824
	販売・営業職	308,369	217,336	262,743	202,031
	サービス職	251,034	200,278	227,931	195,587
	保安職	219,212	188,261	208,750	-
	技能工・製造工	277,873	197,139	232,157	192,450
	運輸・機械運転職	281,352	222,163	250,904	227,273
	建設職	341,201	218,445	254,000	-
	労務職	249,857	204,223	218,476	184,400
	合計	282,760	212,751	238,729	198,344

\* 求人賃金・求職者希望賃金は、ハローワークシステム(職業紹介)新規求人・新規求職から抽出。

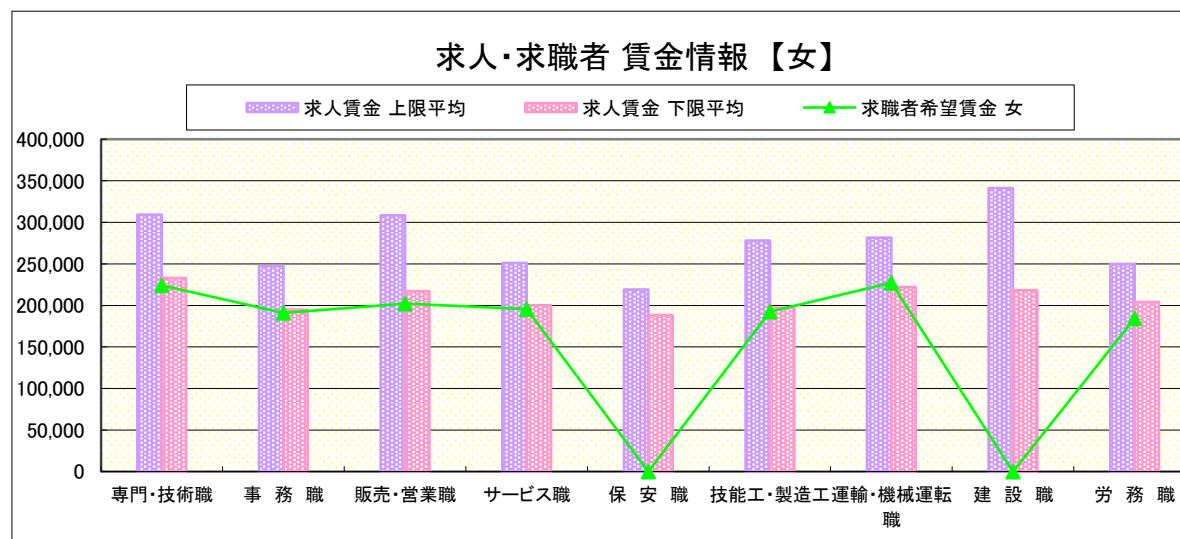
\* 求人賃金については、男女不問である。

\* 該当者が2人以下の欄は「-」で表記しています。

### 求人・求職者 賃金情報【男】



### 求人・求職者 賃金情報【女】



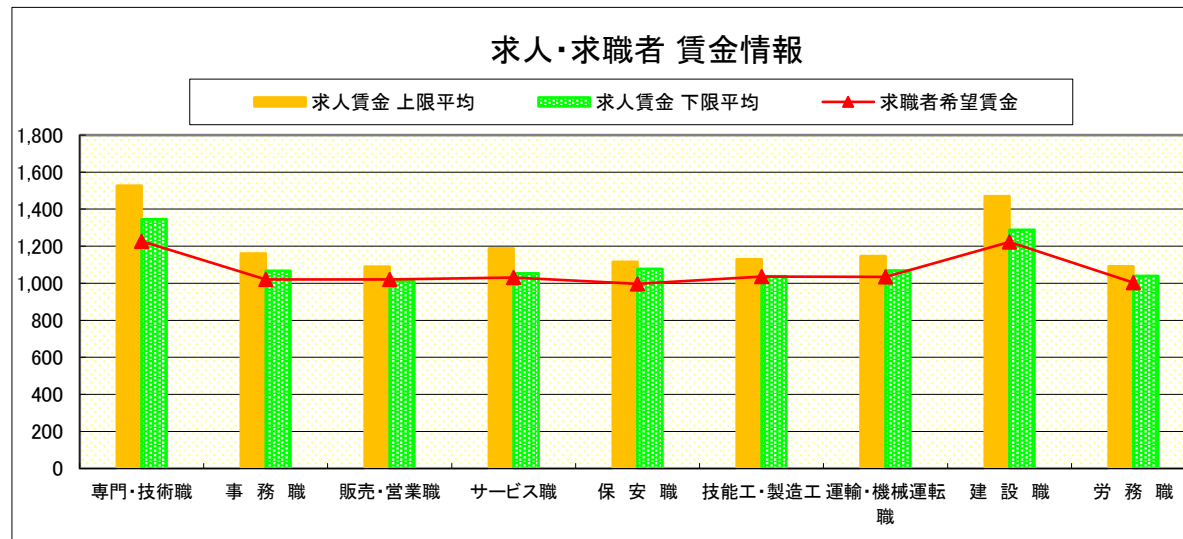
# 求人・求職者 賃金情報(パートタイム) 【8月】

局 計

## 求人賃金・求職者希望賃金情報(常用)

(単位:円)

職業別		求人賃金		求職者希望賃金
		上限平均	下限平均	
職 業 別	専門・技術職	1,527	1,346	1,227
	事務職	1,160	1,067	1,021
	販売・営業職	1,089	1,010	1,020
	サービス職	1,188	1,054	1,031
	保安職	1,115	1,077	997
	技能工・製造工	1,129	1,038	1,037
	運輸・機械運転職	1,146	1,069	1,034
	建設職	1,470	1,288	1,222
	労務職	1,091	1,039	1,004
合 計		1,251	1,130	1,049



\* 求人賃金・求職者希望賃金は、ハローワークシステム(職業紹介)新規求人・新規求職から抽出。

\* 該当者が2人以下の欄は「-」で表記しています。

# 求人・求職者 賃金情報(フルタイム) 【8月】

県央1地区 《宇都宮・鹿沼・日光》

求人賃金・求職者希望賃金情報(常用)

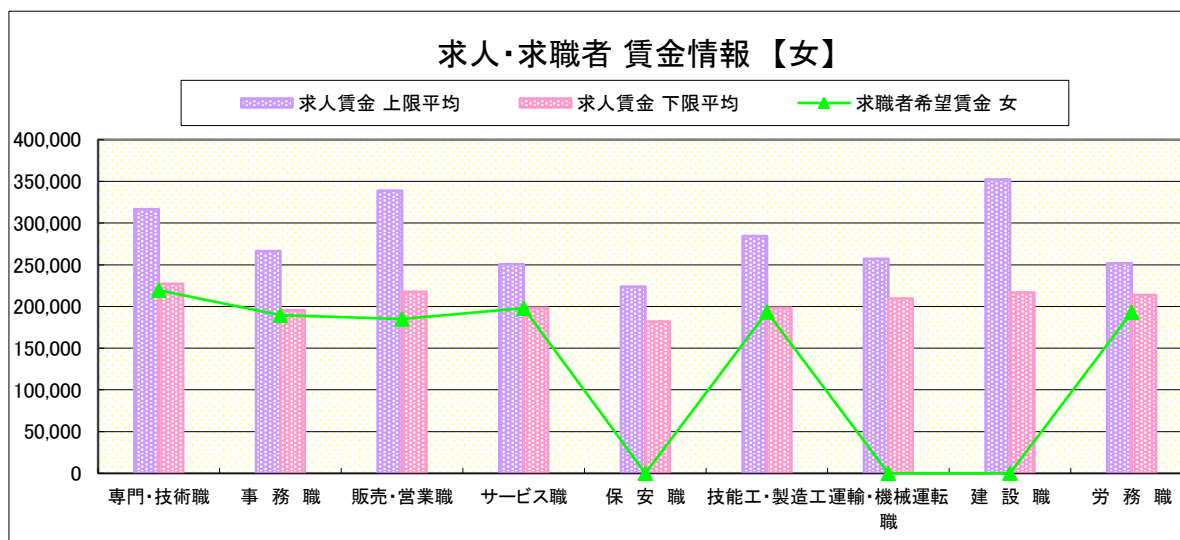
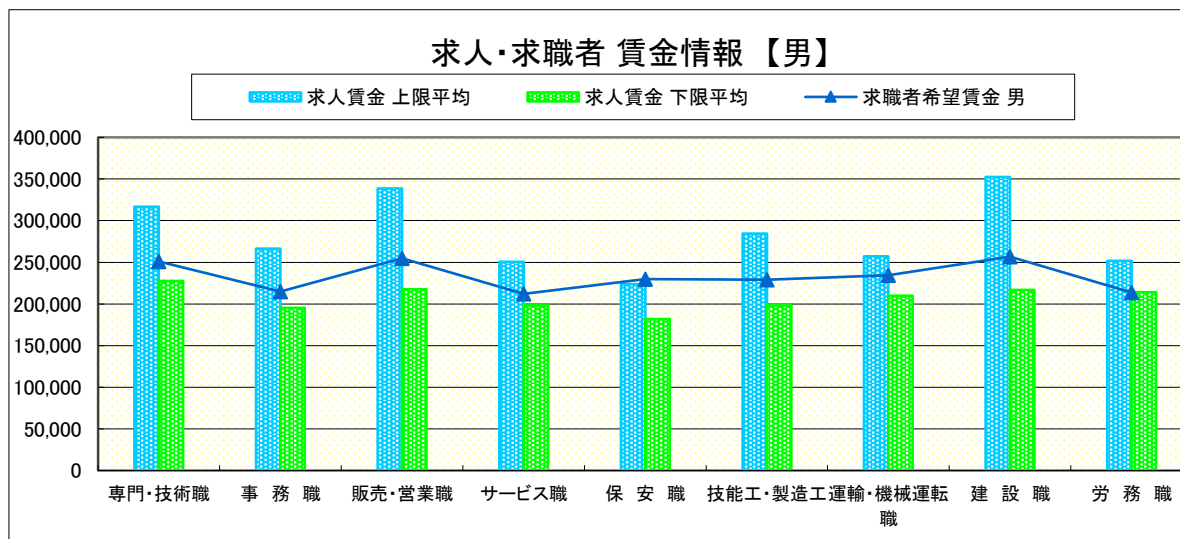
(単位:円)

	職種	求人賃金		求職者希望賃金	
		上限平均	下限平均	男	女
	専門・技術職	316,794	227,358	250,940	219,489
	事務職	266,280	195,443	214,900	189,500
	販売・営業職	338,754	217,741	254,899	184,946
	サービス職	250,618	198,499	212,114	198,012
	保安職	223,661	181,850	230,000	-
	技能工・製造工	284,358	198,269	229,224	193,524
	運輸・機械運転職	257,259	209,713	234,624	-
	建設職	352,386	216,816	256,765	-
	労務職	251,665	213,912	213,548	193,072
	合計	291,073	211,044	232,149	197,849

\* 求人賃金・求職者希望賃金は、ハローワークシステム(職業紹介)新規求人・新規求職から抽出。

\* 求人賃金については、男女不問である。

\* 該当者が2人以下の欄は「-」で表記しています。

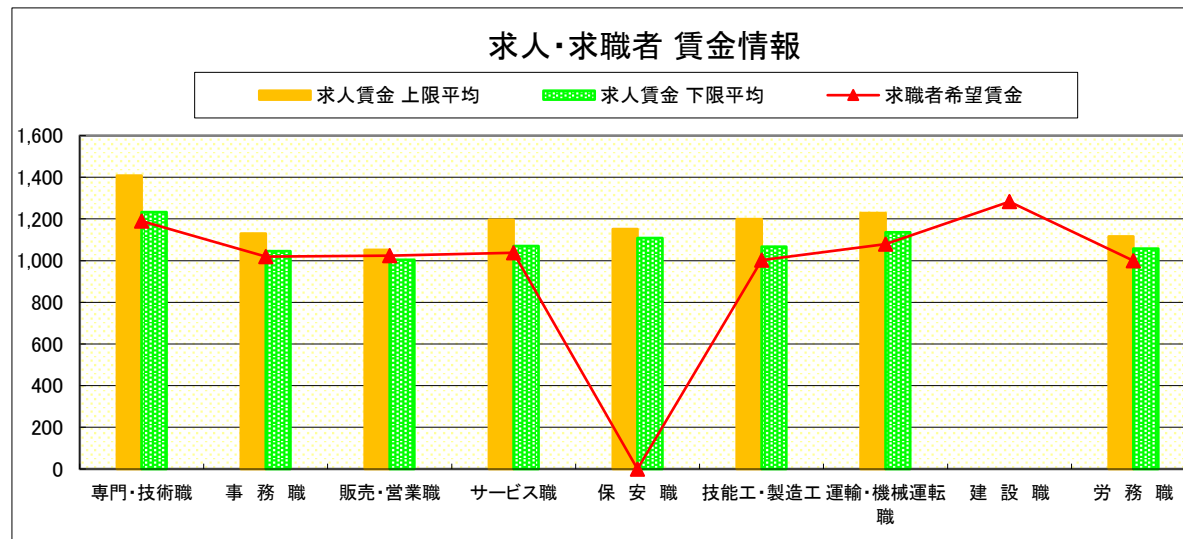


# 求人・求職者 賃金情報(パートタイム) 【8月】

県央1地区 《宇都宮・鹿沼・日光》

求人賃金・求職者希望賃金情報(常用) (単位:円)

		求人賃金		求職者希望賃金
		上限平均	下限平均	
職業別	専門・技術職	1,408	1,233	1,190
	事務職	1,131	1,045	1,020
	販売・営業職	1,051	1,004	1,024
	サービス職	1,195	1,070	1,037
	保安職	1,151	1,108	-
	技能工・製造工	1,200	1,067	1,003
	運輸・機械運転職	1,229	1,137	1,079
	建設職	-	-	1,283
	労務職	1,116	1,058	999
	合計	1,221	1,108	1,041



\* 求人賃金・求職者希望賃金は、ハローワークシステム(職業紹介)新規求人・新規求職から抽出。

\* 該当者が2人以下の欄は「-」で表記しています。

# 求人・求職者 賃金情報(フルタイム) 【8月】

県央2地区 《宇都宮・真岡》

求人賃金・求職者希望賃金情報(常用)

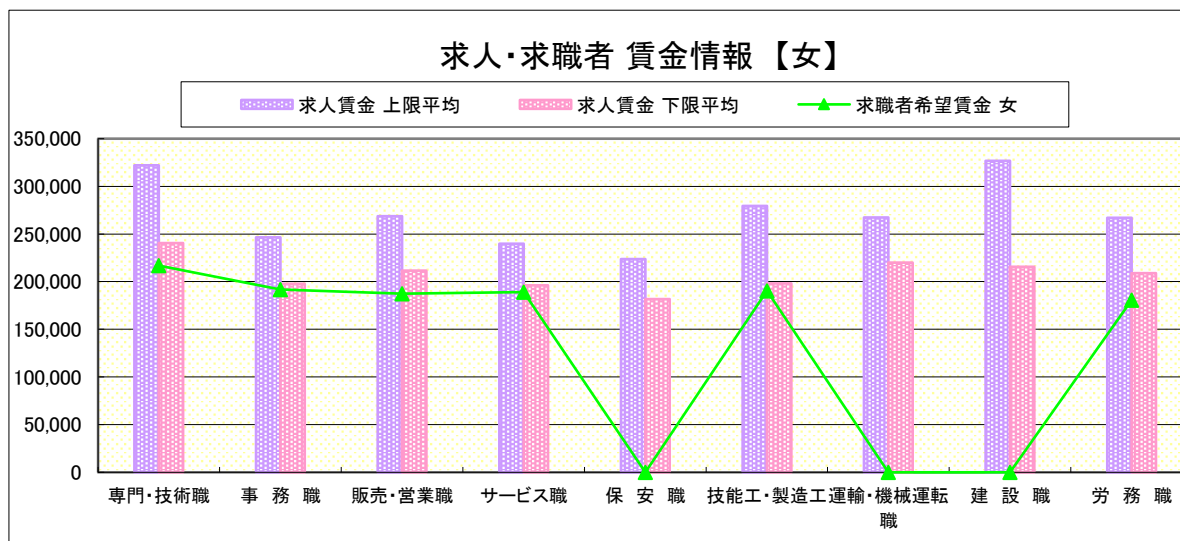
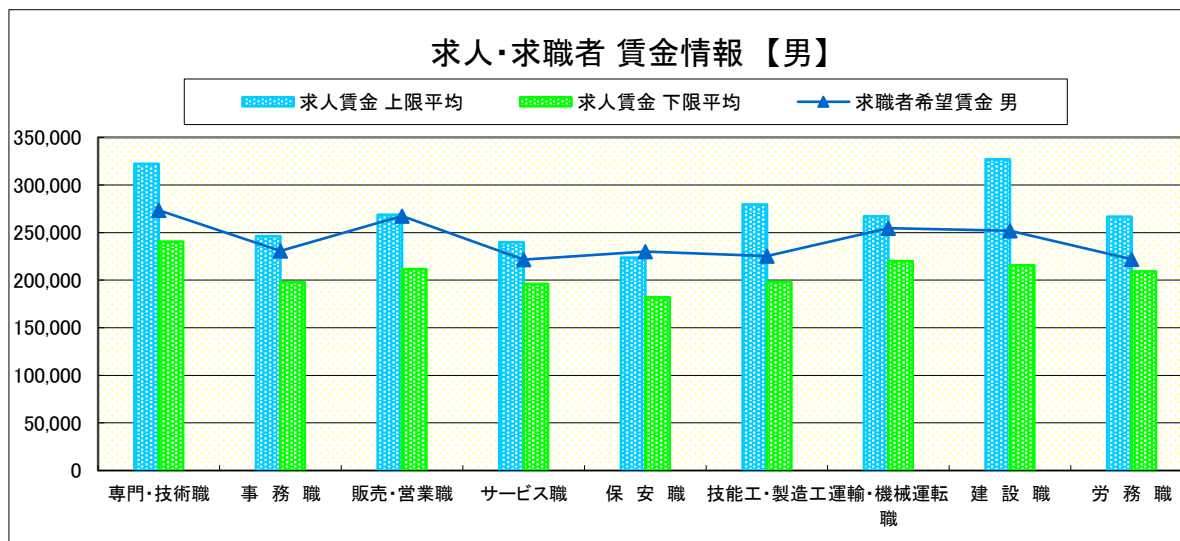
(単位:円)

職業別		求人賃金		求職者希望賃金	
		上限平均	下限平均	男	女
職業別	専門・技術職	322,066	240,542	273,375	216,852
	事務職	246,347	197,786	230,715	191,629
	販売・営業職	268,727	211,658	267,527	187,565
	サービス職	239,941	196,022	221,579	188,973
	保安職	223,661	181,850	230,000	-
	技能工・製造工	279,337	198,134	225,462	190,286
	運輸・機械運転職	267,191	219,947	254,492	-
	建設職	326,837	215,596	251,765	-
	労務職	266,824	209,032	221,952	180,563
合計		282,157	215,595	238,006	194,660

\* 求人賃金・求職者希望賃金は、ハローワークシステム(職業紹介)新規求人・新規求職から抽出。

\* 求人賃金については、男女不問である。

\* 該当者が2人以下の欄は「-」で表記しています。



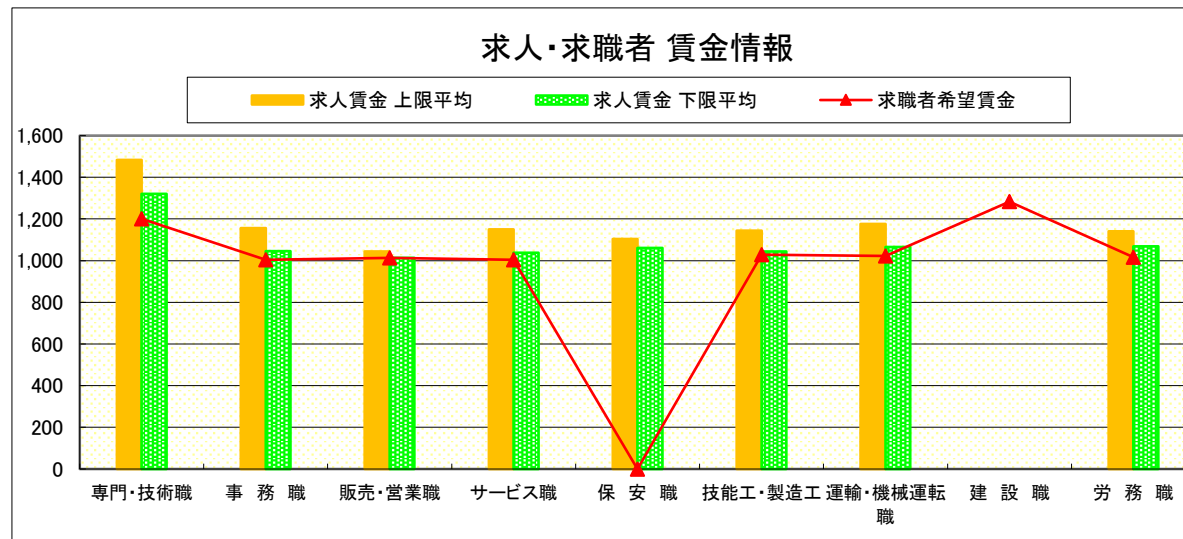
# 求人・求職者 賃金情報(パートタイム) 【8月】

県央2地区 《宇都宮・真岡》

求人賃金・求職者希望賃金情報(常用)

(単位:円)

		求人賃金		求職者希望賃金
		上限平均	下限平均	
職業別	専門・技術職	1,484	1,321	1,201
	事務職	1,156	1,046	1,004
	販売・営業職	1,044	1,013	1,013
	サービス職	1,150	1,038	1,005
	保安職	1,104	1,062	-
	技能工・製造工	1,144	1,045	1,028
	運輸・機械運転職	1,176	1,066	1,023
	建設職	-	-	1,283
	労務職	1,142	1,068	1,017
	合計	1,238	1,127	1,049



\* 求人賃金・求職者希望賃金は、ハローワークシステム(職業紹介)新規求人・新規求職から抽出。

\* 該当者が2人以下の欄は「-」で表記しています。

# 求人・求職者 賃金情報(フルタイム) 【8月】

県央3地区 《宇都宮・那須烏山》

## 求人賃金・求職者希望賃金情報(常用)

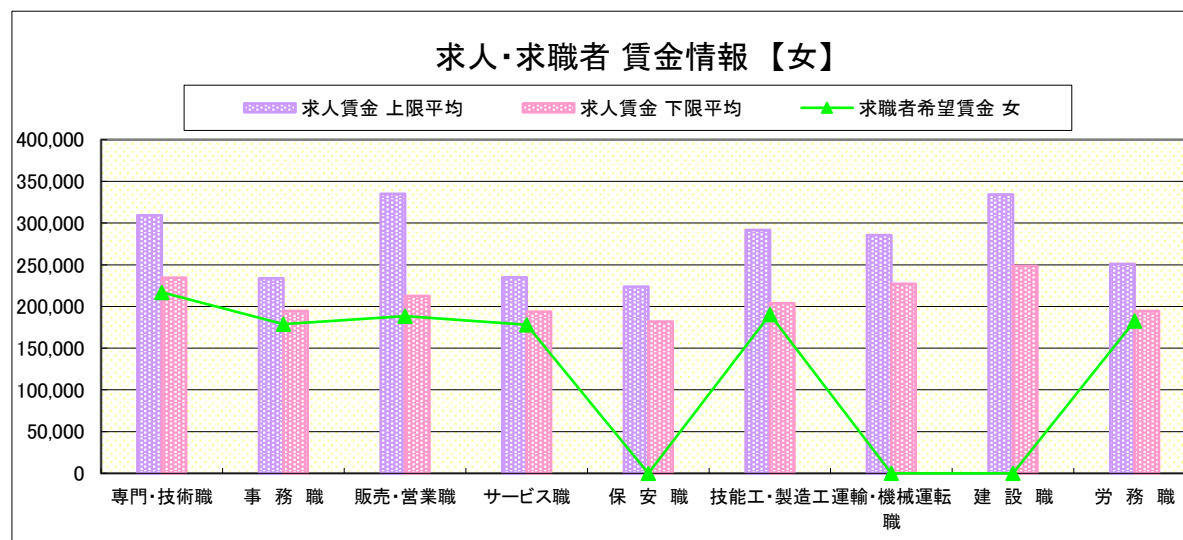
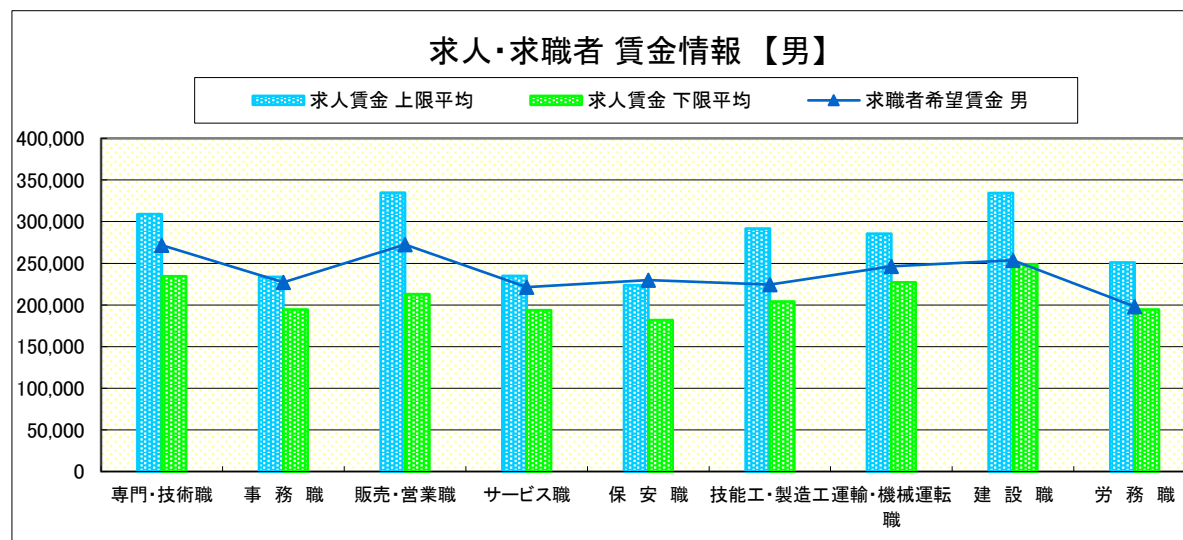
(単位:円)

職業別	職種	求人賃金		求職者希望賃金	
		上限平均	下限平均	男	女
職業別	専門・技術職	309,192	234,461	271,750	217,037
	事務職	233,877	194,533	226,986	178,750
	販売・営業職	334,878	212,798	272,553	188,462
	サービス職	234,750	193,793	221,579	178,139
	保安職	223,661	181,850	230,000	-
	技能工・製造工	291,599	203,971	224,510	190,286
	運輸・機械運転職	285,552	227,202	246,492	-
	建設職	334,332	248,565	253,529	-
	労務職	251,083	194,556	198,100	182,609
合計		286,668	215,975	228,130	188,184

\* 求人賃金・求職者希望賃金は、ハローワークシステム(職業紹介)新規求人・新規求職から抽出。

\* 求人賃金については、男女不問である。

\* 該当者が2人以下の欄は「-」で表記しています。

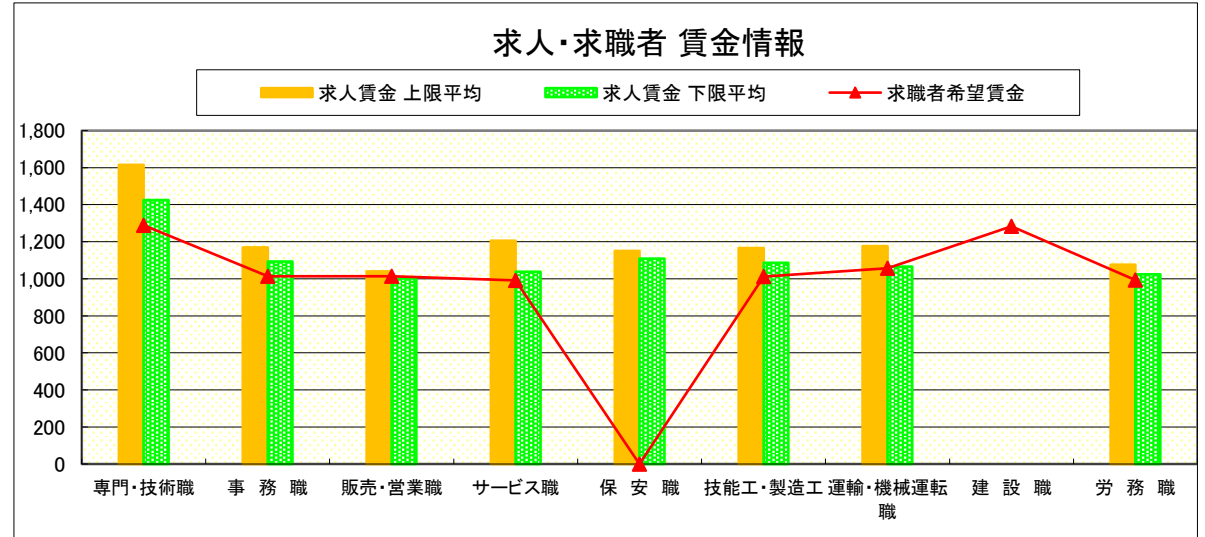


# 求人・求職者 賃金情報(パートタイム) 【8月】

県央3地区 《宇都宮・那須烏山》

求人賃金・求職者希望賃金情報(常用) (単位:円)

		求人賃金		求職者希望賃金
		上限平均	下限平均	
職業別	専門・技術職	1,616	1,426	1,289
	事務職	1,169	1,093	1,014
	販売・営業職	1,041	1,002	1,013
	サービス職	1,205	1,039	992
	保安職	1,151	1,108	-
	技能工・製造工	1,166	1,087	1,012
	運輸・機械運転職	1,176	1,066	1,057
	建設職	-	-	1,283
	労務職	1,077	1,024	993
	合計	1,279	1,151	1,036



\* 求人賃金・求職者希望賃金は、ハローワークシステム(職業紹介)新規求人・新規求職から抽出。

\* 該当者が2人以下の欄は「-」で表記しています。



# 求人・求職者 賃金情報(フルタイム) 【8月】

県南1地区 《小山・栃木》

## 求人賃金・求職者希望賃金情報(常用)

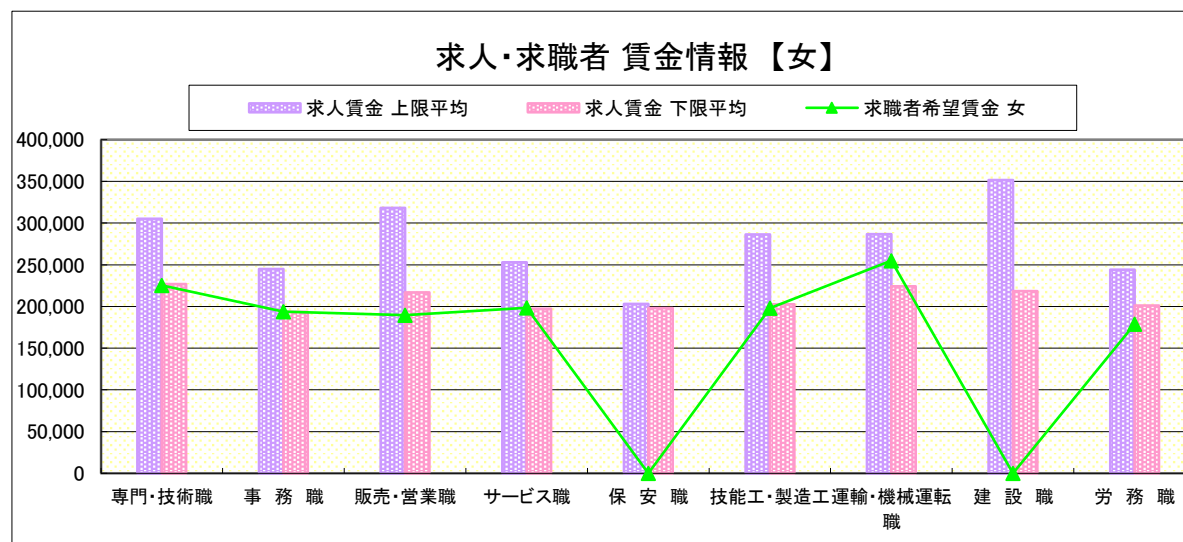
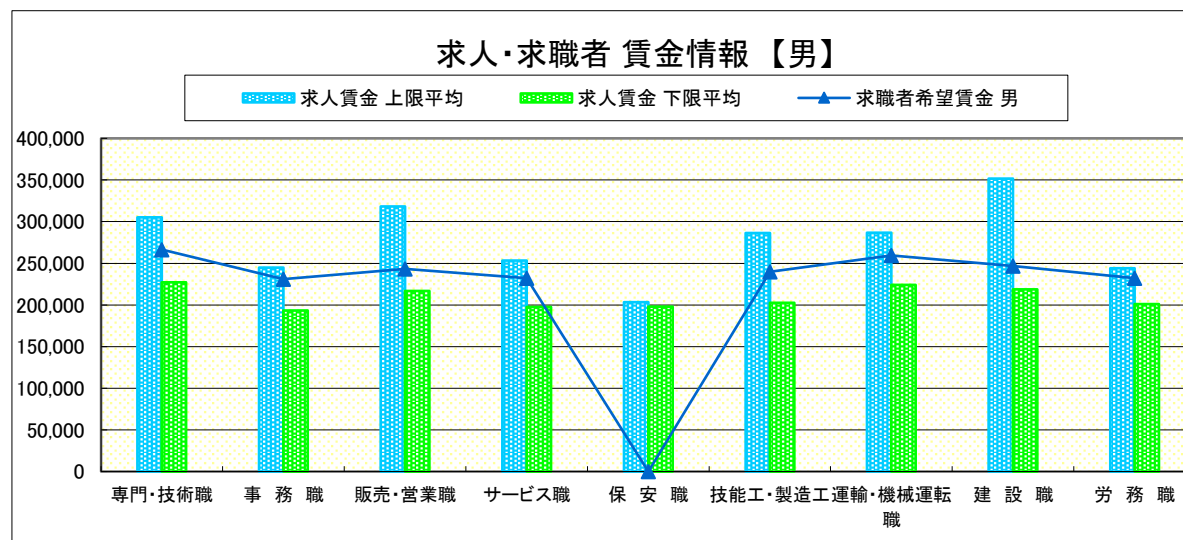
(単位:円)

職業別		求人賃金		求職者希望賃金	
		上限平均	下限平均	男	女
職業別	専門・技術職	305,117	226,999	266,454	225,348
	事務職	244,883	193,386	231,026	193,887
	販売・営業職	318,315	216,872	243,132	189,722
	サービス職	253,102	197,393	232,143	198,619
	保安職	203,176	197,871	-	-
	技能工・製造工	286,216	202,519	239,864	197,987
	運輸・機械運転職	286,786	223,994	259,596	255,000
	建設職	351,623	218,523	246,667	-
	労務職	244,180	200,983	232,168	178,770
合計		284,072	211,030	246,393	202,234

\* 求人賃金・求職者希望賃金は、ハローワークシステム(職業紹介)新規求人・新規求職から抽出。

\* 求人賃金については、男女不問である。

\* 該当者が2人以下の欄は「-」で表記しています。



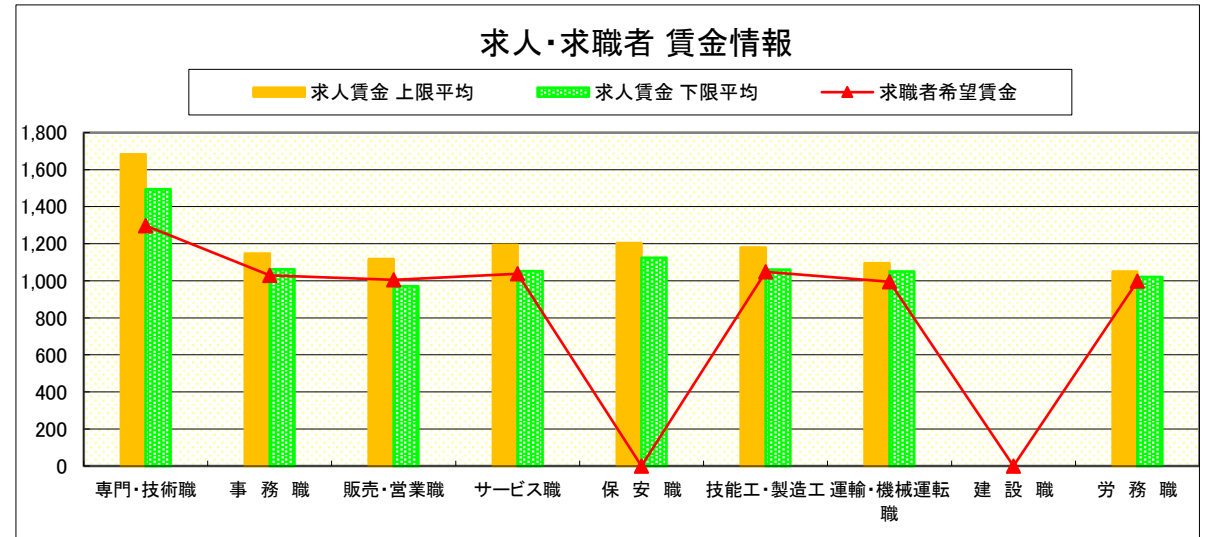
# 求人・求職者 賃金情報(パートタイム) 【8月】

県南1地区 《小山・栃木》

求人賃金・求職者希望賃金情報(常用)

(単位:円)

職業別		求人賃金		求職者希望賃金
		上限平均	下限平均	
職 業 別	専門・技術職	1,682	1,495	1,298
	事務職	1,148	1,062	1,030
	販売・営業職	1,118	970	1,006
	サービス職	1,194	1,051	1,039
	保安職	1,203	1,125	-
	技能工・製造工	1,180	1,061	1,048
	運輸・機械運転職	1,095	1,050	994
	建設職	-	-	-
	労務職	1,050	1,021	998
	合計	1,254	1,137	1,054



\* 求人賃金・求職者希望賃金は、ハローワークシステム(職業紹介)新規求人・新規求職から抽出。

\* 該当者が2人以下の欄は「-」で表記しています。

# 求人・求職者 賃金情報(フルタイム) 【8月】

県南2地区 《足利・佐野》

## 求人賃金・求職者希望賃金情報(常用)

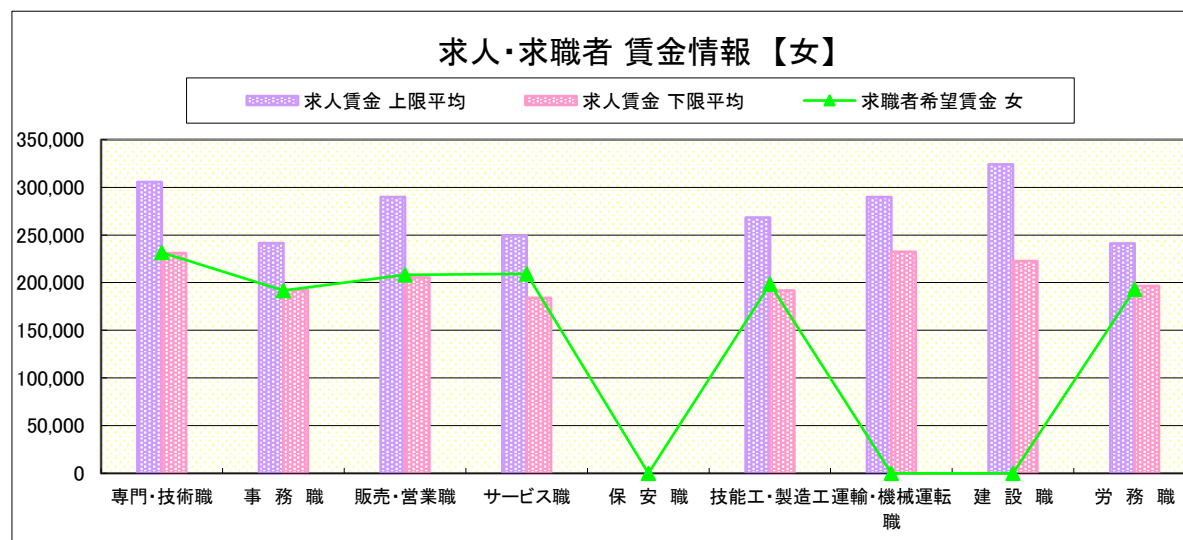
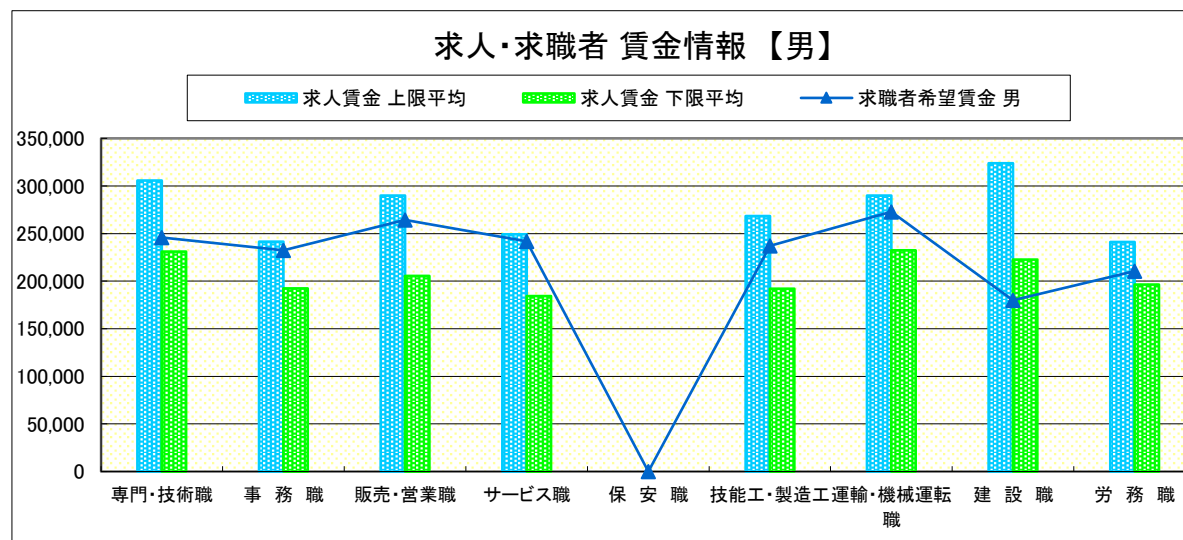
(単位:円)

職業別		求人賃金		求職者希望賃金	
		上限平均	下限平均	男	女
職業別	専門・技術職	305,757	231,004	246,000	231,625
	事務職	241,571	192,444	232,380	191,782
	販売・営業職	289,786	205,443	264,286	208,334
	サービス職	249,175	184,202	241,667	209,167
	保安職	-	-	-	-
	技能工・製造工	268,349	191,888	236,991	198,500
	運輸・機械運転職	289,927	232,346	272,898	-
	建設職	323,980	222,773	180,000	-
	労務職	241,244	196,317	210,556	193,000
合計		275,626	205,897	236,785	202,692

\* 求人賃金・求職者希望賃金は、ハローワークシステム(職業紹介)新規求人・新規求職から抽出。

\* 求人賃金については、男女不問である。

\* 該当者が2人以下の欄は「-」で表記しています。



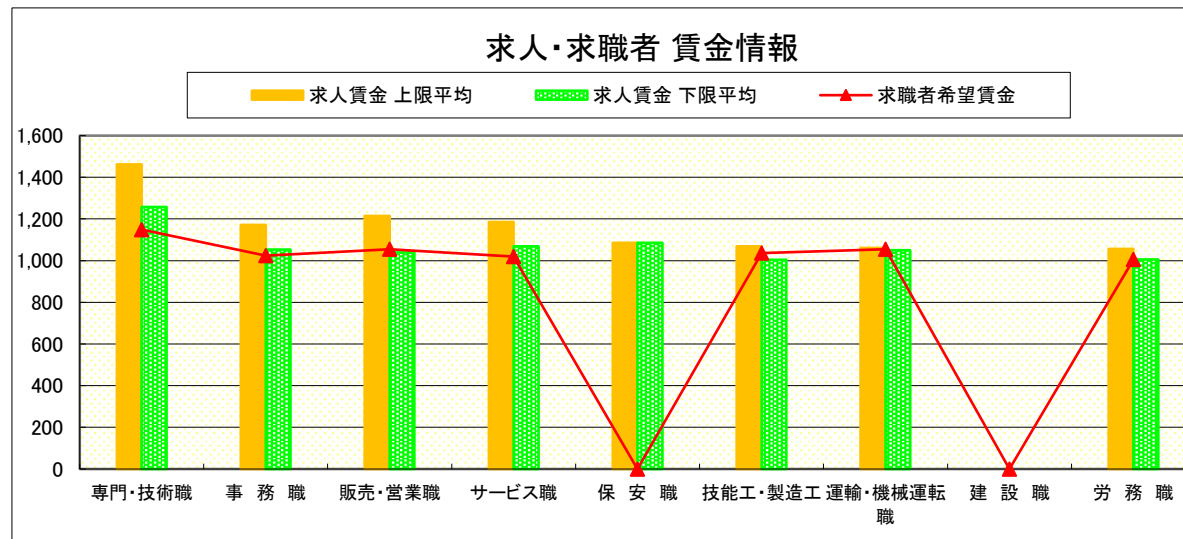
# 求人・求職者 賃金情報(パートタイム)【8月】

県南2地区 《足利・佐野》

求人賃金・求職者希望賃金情報(常用)

(単位:円)

		求人賃金		求職者希望賃金
		上限平均	下限平均	
職業別	専門・技術職	1,462	1,258	1,149
	事務職	1,172	1,053	- 1,024
	販売・営業職	1,215	1,040	- 1,054
	サービス職	1,185	1,069	- 1,020
	保安職	1,086	1,086	- -
	技能工・製造工	1,069	1,004	- 1,037
	運輸・機械運転職	1,061	1,051	- 1,055
	建設職	-	-	- -
	労務職	1,057	1,006	- 1,005
	合計	1,206	1,091	- 1,040



\* 求人賃金・求職者希望賃金は、ハローワークシステム(職業紹介)新規求人・新規求職から抽出。

\* 該当者が2人以下の欄は「-」で表記しています。

# 求人・求職者 賃金情報(フルタイム) 【8月】

県 北

《大田原・矢板・黒磯》

## 求人賃金・求職者希望賃金情報(常用)

(単位:円)

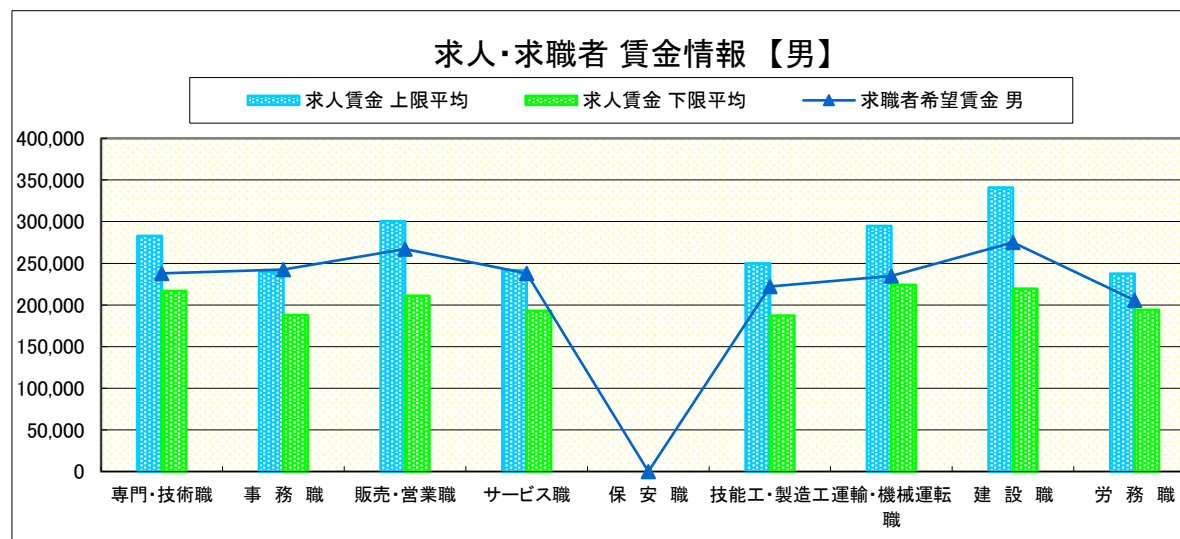
職業別	職種	求人賃金		求職者希望賃金	
		上限平均	下限平均	男	女
職業別	専門・技術職	282,994	216,783	237,986	234,000
	事務職	239,900	188,058	242,357	191,831
	販売・営業職	300,616	210,832	267,222	185,000
	サービス職	241,878	192,837	237,972	192,857
	保安職	-	-	-	-
	技能工・製造工	249,791	187,369	222,038	179,338
	運輸・機械運転職	294,919	223,954	234,889	-
	建設職	340,773	219,631	275,083	-
	労務職	237,611	194,049	205,657	178,333
合計		268,921	203,497	233,845	197,086

\* 求人賃金・求職者希望賃金は、ハローワークシステム(職業紹介)新規求人・新規求職から抽出。

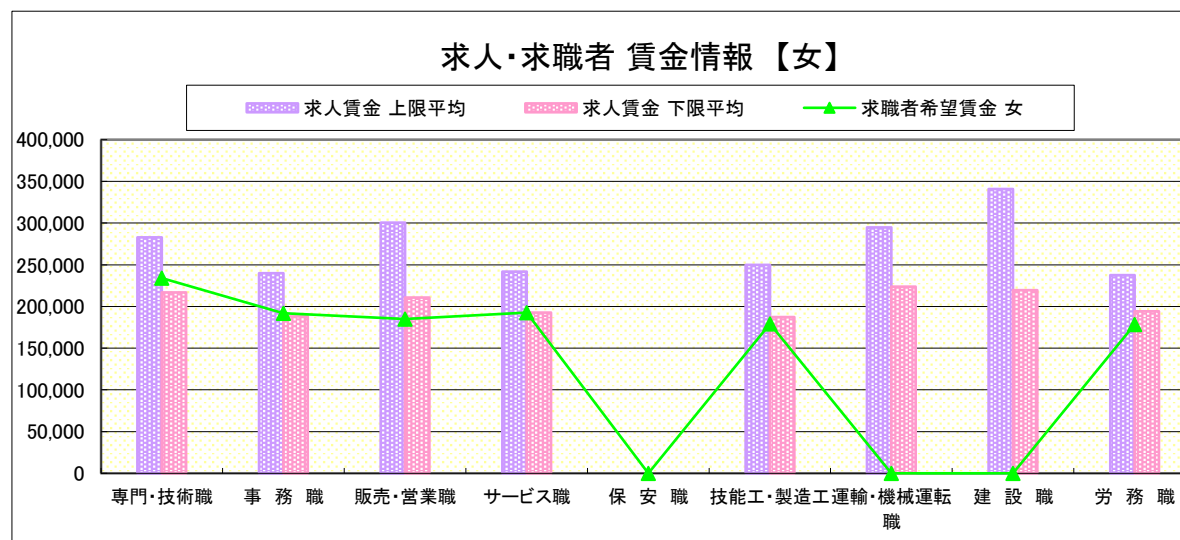
\* 求人賃金については、男女不問である。

\* 該当者が2人以下の欄は「-」で表記しています。

### 求人・求職者 賃金情報 【男】



### 求人・求職者 賃金情報 【女】

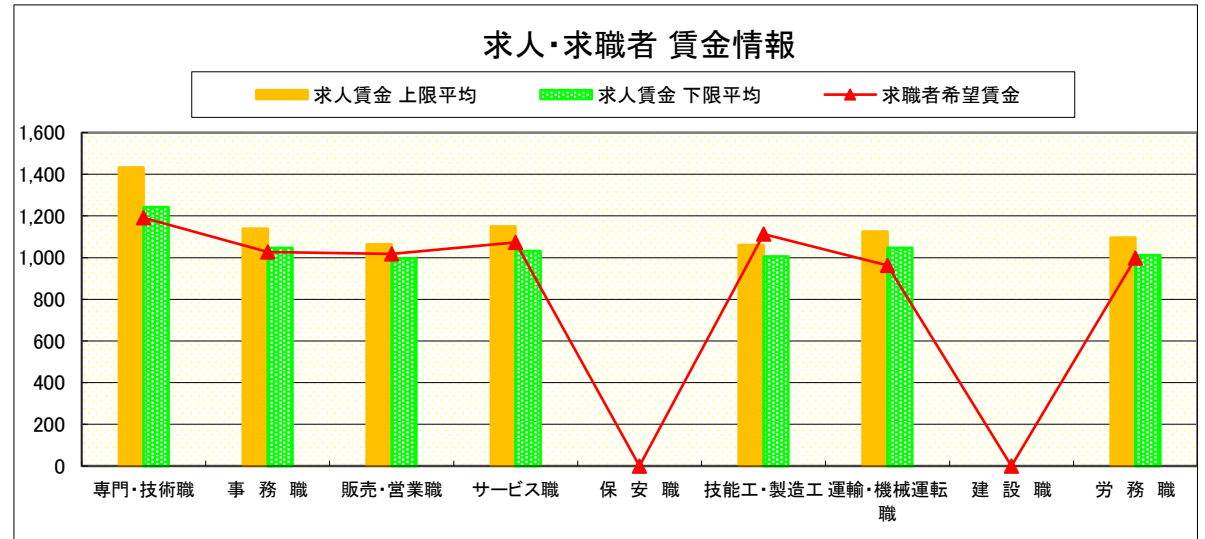


# 求人・求職者 賃金情報(パートタイム) 【8月】

県 北 《大田原・矢板・黒磯》

求人賃金・求職者希望賃金情報(常用) (単位:円)

		求人賃金		求職者希望賃金
		上限平均	下限平均	
職 業 別	専門・技術職	1,432	1,242	1,191
	事務職	1,140	1,047	1,027
	販売・営業職	1,063	997	1,018
	サービス職	1,151	1,032	1,073
	保安職	-	-	-
	技能工・製造工	1,061	1,005	1,113
	運輸・機械運転職	1,126	1,047	963
	建設職	-	-	-
	労務職	1,097	1,012	998
	合 計	1,157	1,052	1,038



\* 求人賃金・求職者希望賃金は、ハローワークシステム(職業紹介)新規求人・新規求職から抽出。

\* 該当者が2人以下の欄は「-」で表記しています。

# 求人・求職者 賃金情報(フルタイム) 【8月】

県 央

《宇都宮・那須烏山・鹿沼・真岡・日光》

## 求人賃金・求職者希望賃金情報(常用)

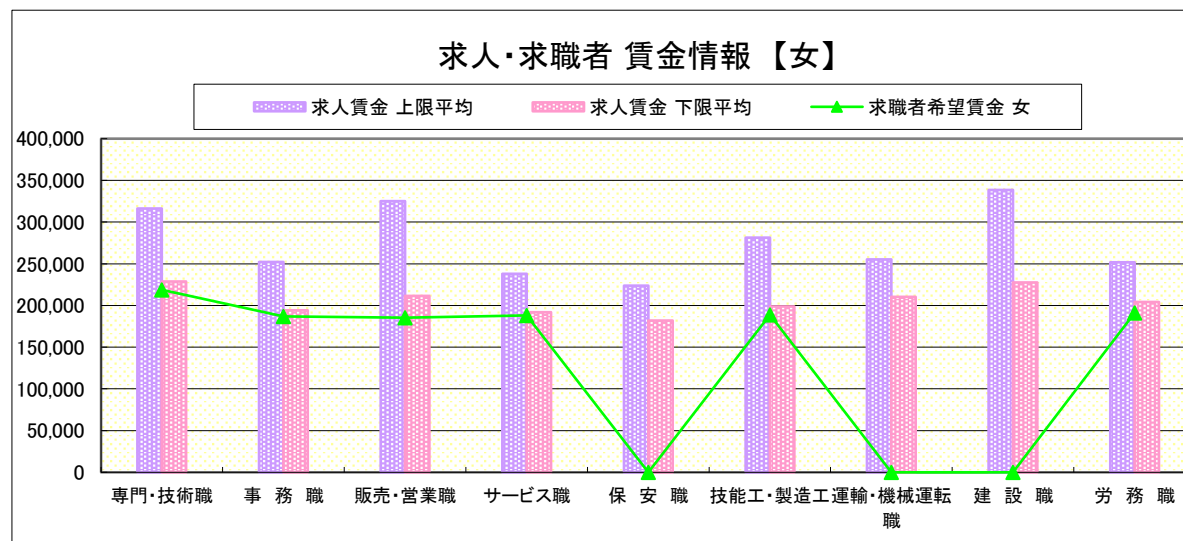
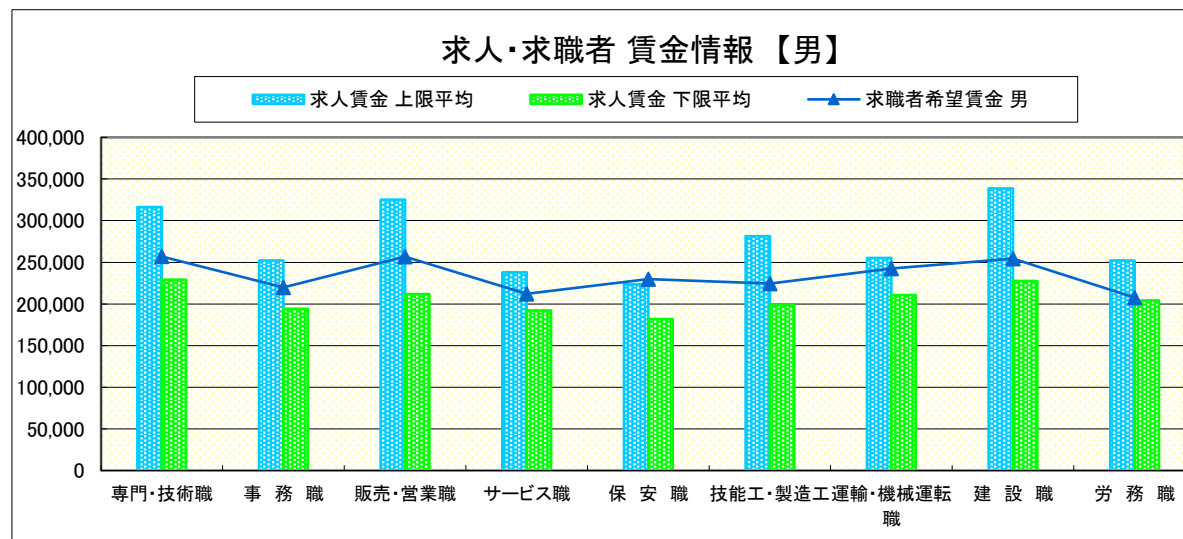
(単位:円)

	職業別	求人賃金		求職者希望賃金	
		上限平均	下限平均	男	女
	専門・技術職	316,263	228,901	256,955	218,783
	事務職	252,217	194,156	219,786	186,852
	販売・営業職	325,125	211,656	256,799	185,519
	サービス職	237,929	192,049	212,114	188,141
	保安職	223,661	181,850	230,000	-
	技能工・製造工	281,434	198,697	224,582	188,686
	運輸・機械運転職	255,152	210,458	242,641	-
	建設職	338,534	227,502	254,510	-
	労務職	251,962	204,191	207,670	191,025
	合計	287,131	210,444	228,932	193,300

\* 求人賃金・求職者希望賃金は、ハローワークシステム(職業紹介)新規求人・新規求職から抽出。

\* 求人賃金については、男女不問である。

\* 該当者が2人以下の欄は「-」で表記しています。



# 求人・求職者 賃金情報(パートタイム) 【8月】

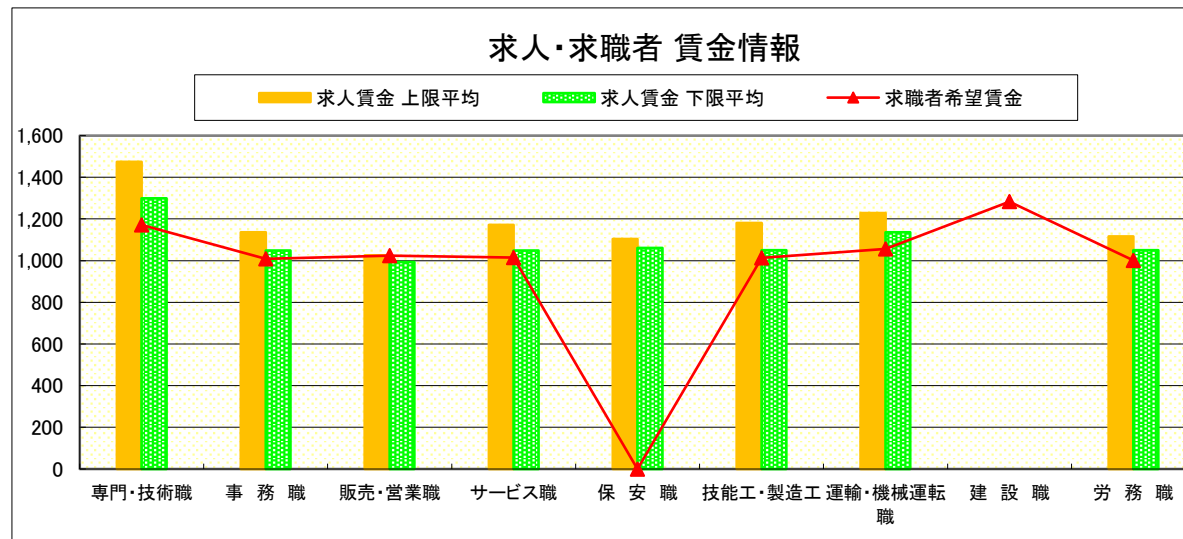
県 央

《宇都宮・那須烏山・鹿沼・真岡・日光》

## 求人賃金・求職者希望賃金情報(常用)

(単位:円)

		求人賃金		求職者希望賃金
		上限平均	下限平均	
職 業 別	専門・技術職	1,473	1,300	1,171
	事務職	1,136	1,048	1,009
	販売・営業職	1,026	994	1,024
	サービス職	1,172	1,048	1,015
	保安職	1,104	1,062	-
	技能工・製造工	1,180	1,051	1,013
	運輸・機械運転職	1,229	1,137	1,057
	建設職	-	-	1,283
	労務職	1,115	1,050	1,001
	合計	1,217	1,108	1,030



\* 求人賃金・求職者希望賃金は、ハローワークシステム(職業紹介)新規求人・新規求職から抽出。

\* 該当者が2人以下の欄は「-」で表記しています。



# 求人・求職者 賃金情報(フルタイム) 【8月】

県 南

《栃木・佐野・足利・小山》

## 求人賃金・求職者希望賃金情報(常用)

(単位:円)

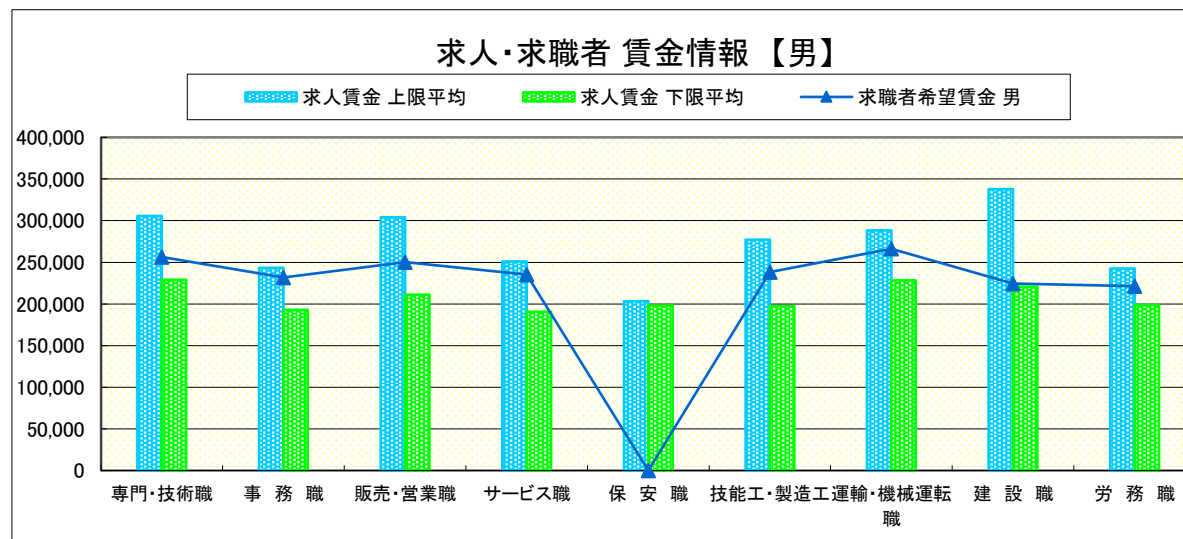
	職種	求人賃金		求職者希望賃金	
		上限平均	下限平均	男	女
	専門・技術職	305,437	229,002	256,227	228,486
	事務職	243,227	192,915	231,703	192,834
	販売・営業職	304,051	211,157	250,183	199,028
	サービス職	251,138	190,797	235,318	203,893
	保安職	203,176	197,871	-	-
	技能工・製造工	277,282	197,203	238,427	198,243
	運輸・機械運転職	288,356	228,170	266,247	255,000
	建設職	337,801	220,648	224,444	-
	労務職	242,712	198,650	221,362	185,885
	合計	279,849	208,464	241,589	202,463

\* 求人賃金・求職者希望賃金は、ハローワークシステム(職業紹介)新規求人・新規求職から抽出。

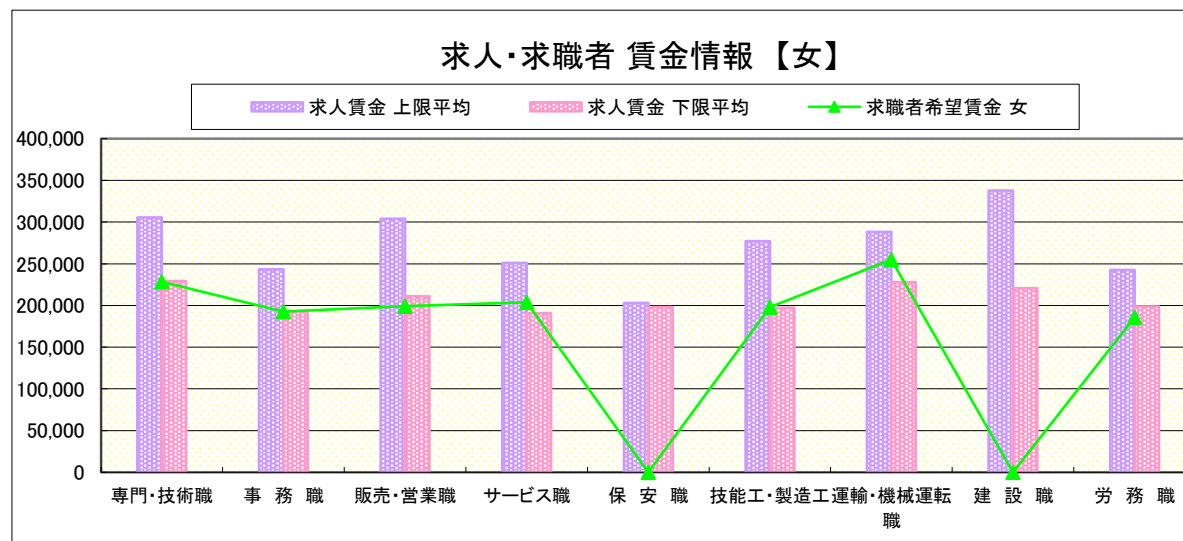
\* 求人賃金については、男女不問である。

\* 該当者が2人以下の欄は「-」で表記しています。

## 求人・求職者 賃金情報 【男】



## 求人・求職者 賃金情報 【女】



# 求人・求職者 賃金情報(パートタイム)【8月】

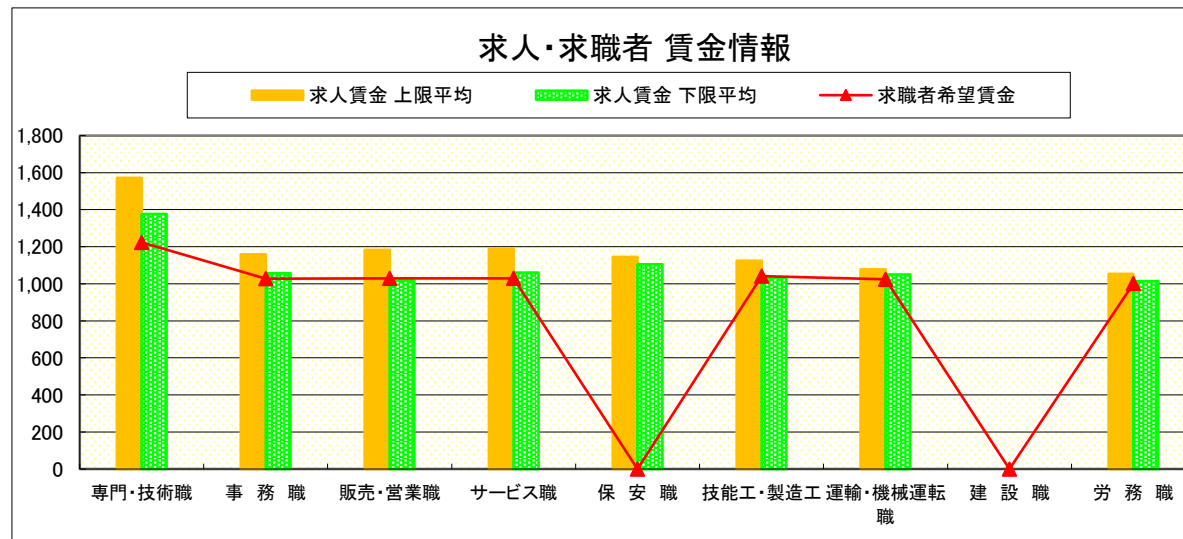
県 南

《栃木・佐野・足利・小山》

## 求人賃金・求職者希望賃金情報(常用)

(単位:円)

職業別		求人賃金		求職者希望賃金
		上限平均	下限平均	
職 業 別	専門・技術職	1,572	1,376	1,224
	事務職	1,160	1,057	1,027
	販売・営業職	1,182	1,017	1,030
	サービス職	1,189	1,060	1,029
	保安職	1,145	1,106	-
	技能工・製造工	1,124	1,032	1,042
	運輸・機械運転職	1,078	1,050	1,025
	建設職	-	-	-
	労務職	1,053	1,013	1,002
	合計	1,230	1,114	1,047



\* 求人賃金・求職者希望賃金は、ハローワークシステム(職業紹介)新規求人・新規求職から抽出。

\* 該当者が2人以下の欄は「-」で表記しています。

# 求人・求職者 賃金情報(フルタイム) 【8月】

宇 都 宮

## 求人賃金・求職者希望賃金情報(常用)

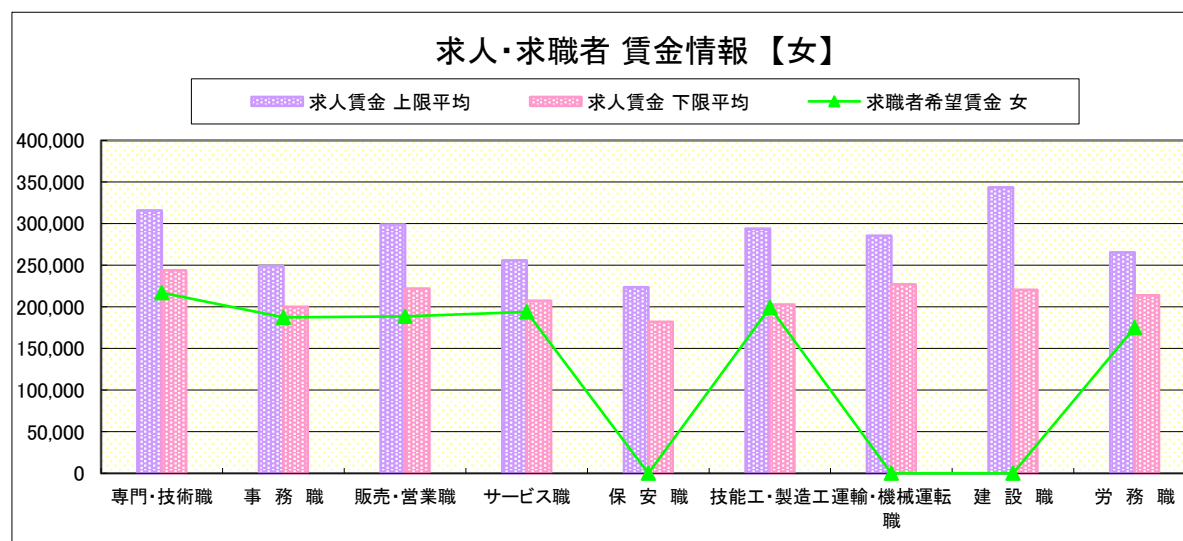
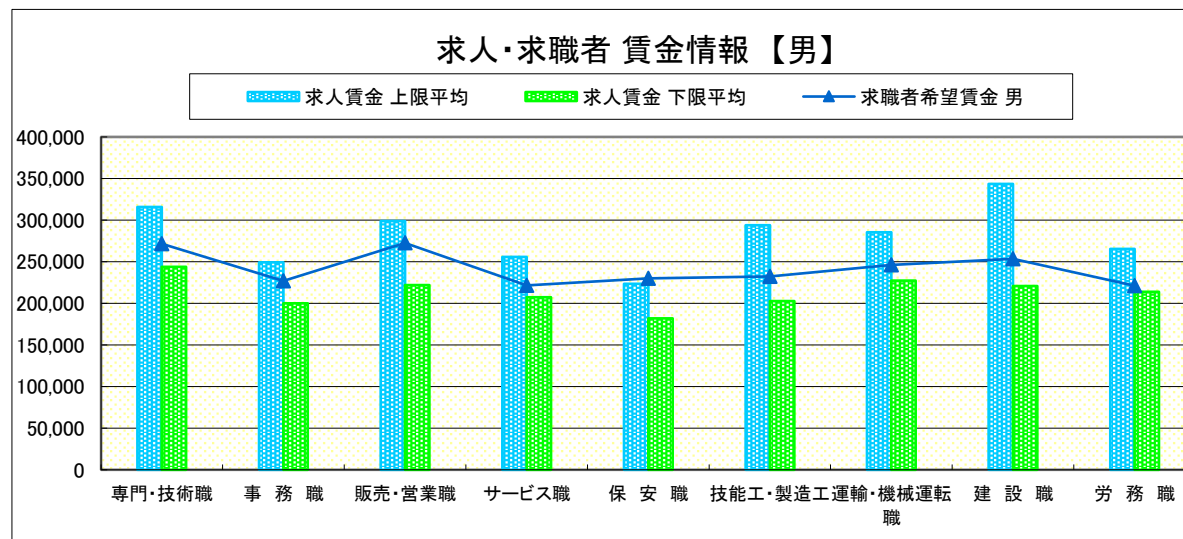
(単位:円)

	職業別	求人賃金		求職者希望賃金	
		上限平均	下限平均	男	女
	専門・技術職	315,792	243,787	271,750	217,037
	事務職	249,099	200,092	226,986	187,500
	販売・営業職	298,923	221,928	272,553	188,462
	サービス職	255,796	207,441	221,579	193,778
	保安職	223,661	181,850	230,000	-
	技能工・製造工	293,889	202,765	232,353	199,143
	運輸・機械運転職	285,552	227,202	246,316	-
	建設職	343,414	220,629	253,529	-
	労務職	265,499	213,979	221,200	175,217
	合計	287,606	222,026	242,028	196,368

\* 求人賃金・求職者希望賃金は、ハローワークシステム(職業紹介)新規求人・新規求職から抽出。

\* 求人賃金については、男女不問である。

\* 該当者が2人以下の欄は「-」で表記しています。



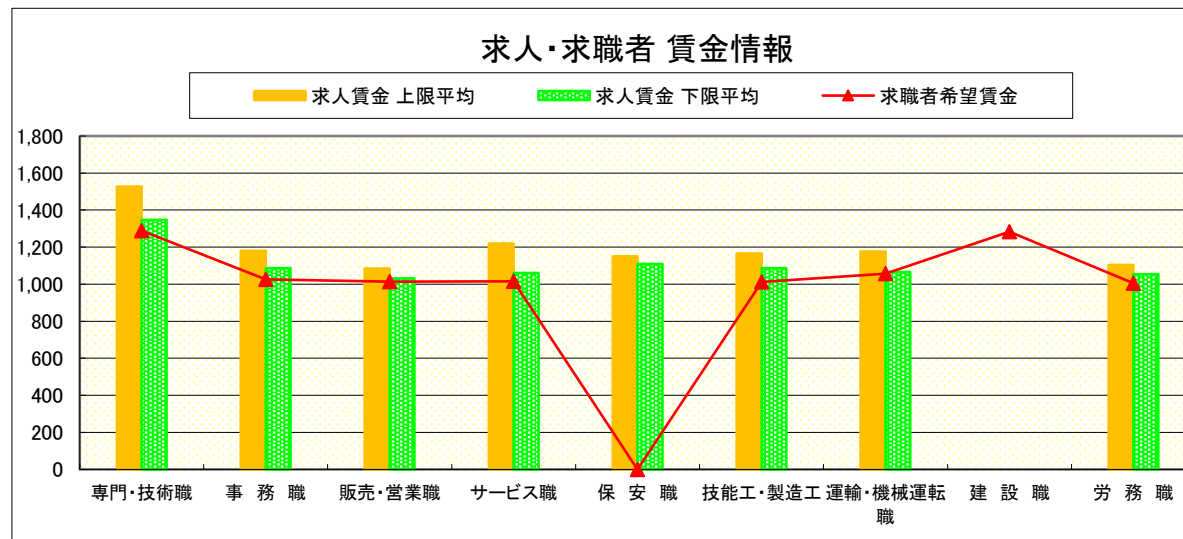
# 求人・求職者 賃金情報(パートタイム)【8月】

宇 都 宮

## 求人賃金・求職者希望賃金情報(常用)

(単位:円)

職業別		求人賃金		求職者希望賃金
		上限平均	下限平均	
職 業 別	専門・技術職	1,527	1,347	1,289
	事務職	1,180	1,086	1,025
	販売・営業職	1,084	1,031	1,013
	サービス職	1,219	1,061	1,015
	保安職	1,151	1,108	-
	技能工・製造工	1,166	1,087	1,012
	運輸・機械運転職	1,176	1,066	1,057
	建設職	-	-	1,283
	労務職	1,103	1,053	1,005
	合 計	1,306	1,169	1,071



\* 求人賃金・求職者希望賃金は、ハローワークシステム(職業紹介)新規求人・新規求職から抽出。

\* 該当者が2人以下の欄は「-」で表記しています。

# 求人・求職者 賃金情報(フルタイム) 【8月】

那 須 烏 山

## 求人賃金・求職者希望賃金情報(常用)

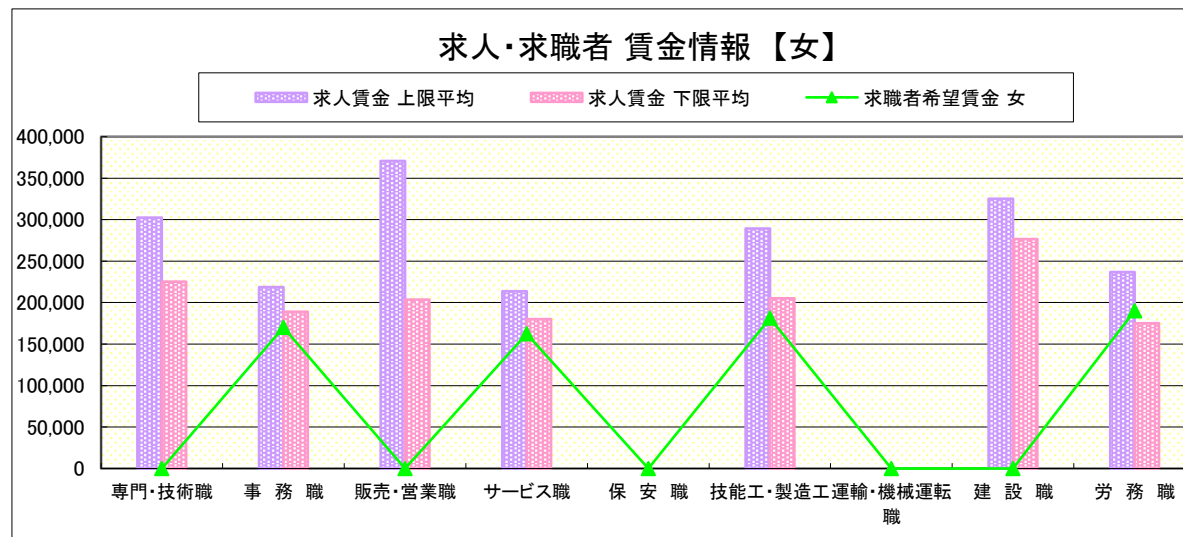
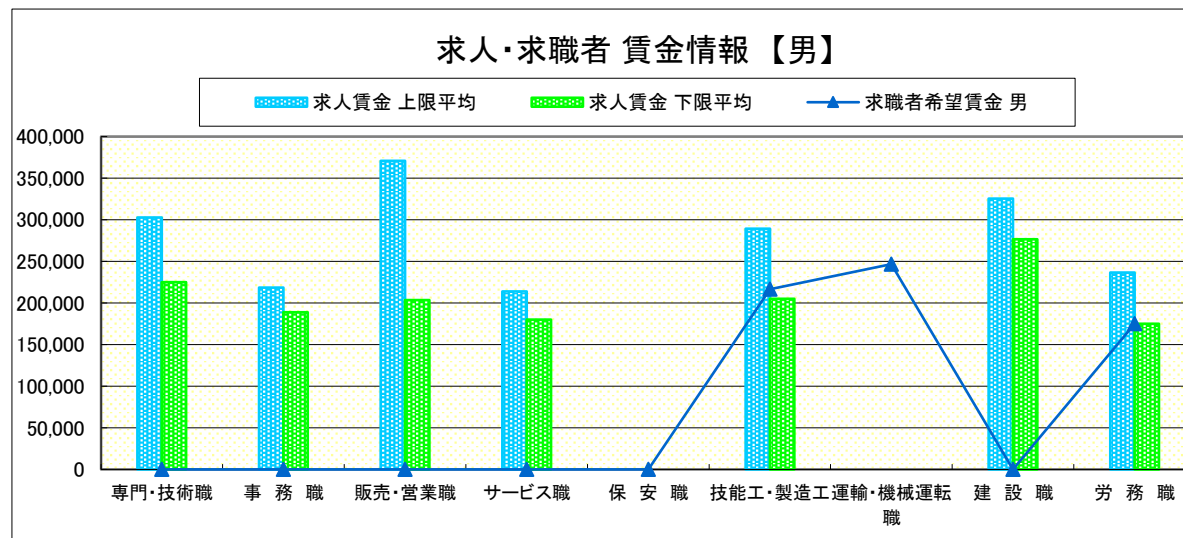
(単位:円)

		求人賃金		求職者希望賃金	
		上限平均	下限平均	男	女
職 業 別	専門・技術職	302,592	225,134	-	-
	事務職	218,654	188,974	-	170,000
	販売・営業職	370,833	203,667	-	-
	サービス職	213,703	180,145	-	162,500
	保安職	-	-	-	-
	技能工・製造工	289,309	205,176	216,667	181,429
	運輸・機械運転職	-	-	246,667	-
	建設職	325,250	276,500	-	-
	労務職	236,667	175,133	175,000	190,000
	合計	285,730	209,924	214,231	180,000

\* 求人賃金・求職者希望賃金は、ハローワークシステム(職業紹介)新規求人・新規求職から抽出。

\* 求人賃金については、男女不問である。

\* 該当者が2人以下の欄は「-」で表記しています。



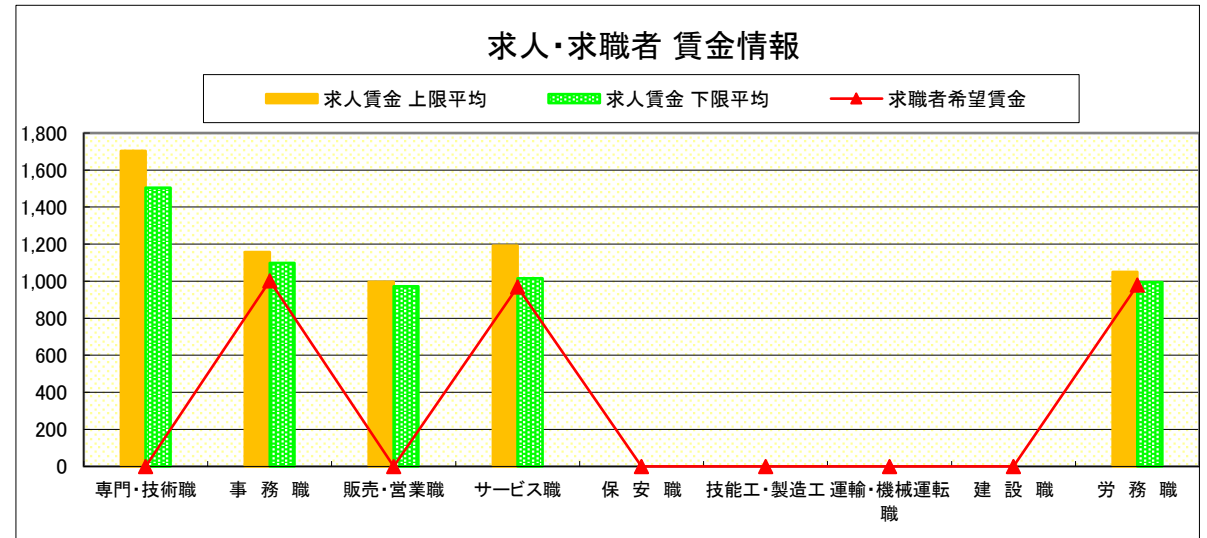
# 求人・求職者 賃金情報(パートタイム)【8月】

那 須 烏 山

## 求人賃金・求職者希望賃金情報(常用)

(単位:円)

	職業別	求人賃金		求職者希望賃金
		上限平均	下限平均	
	専門・技術職	1,704	1,504	-
	事務職	1,158	1,099	1,002
	販売・営業職	997	973	-
	サービス職	1,191	1,016	969
	保安職	-	-	-
	技能工・製造工	-	-	-
	運輸・機械運転職	-	-	-
	建設職	-	-	-
	労務職	1,050	994	980
	合計	1,251	1,133	1,000



\* 求人賃金・求職者希望賃金は、ハローワークシステム(職業紹介)新規求人・新規求職から抽出。

\* 該当者が2人以下の欄は「-」で表記しています。

# 求人・求職者 賃金情報(フルタイム) 【8月】

鹿 沼

## 求人賃金・求職者希望賃金情報(常用)

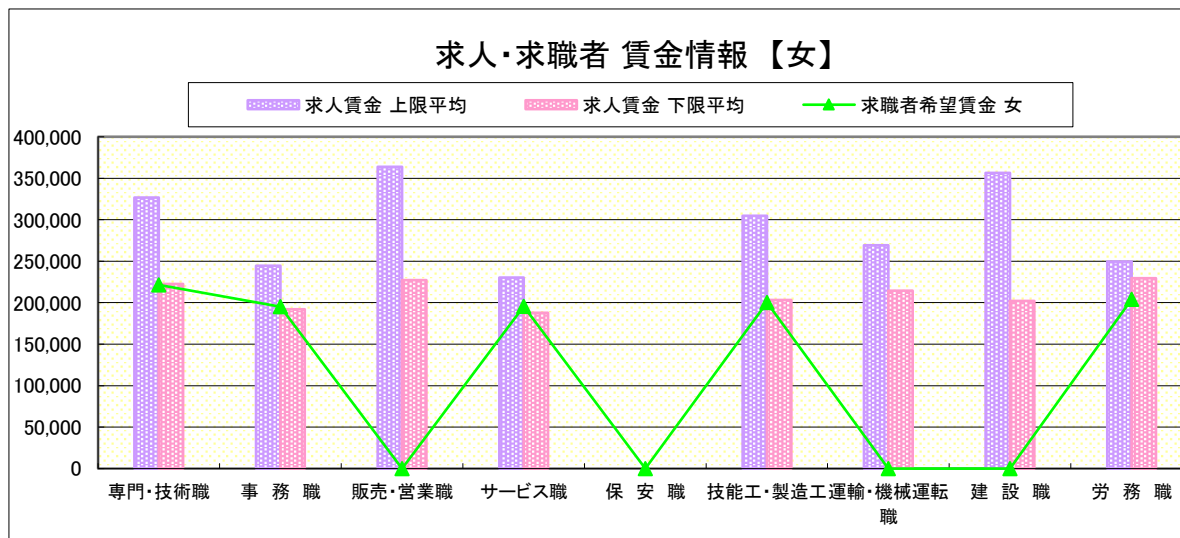
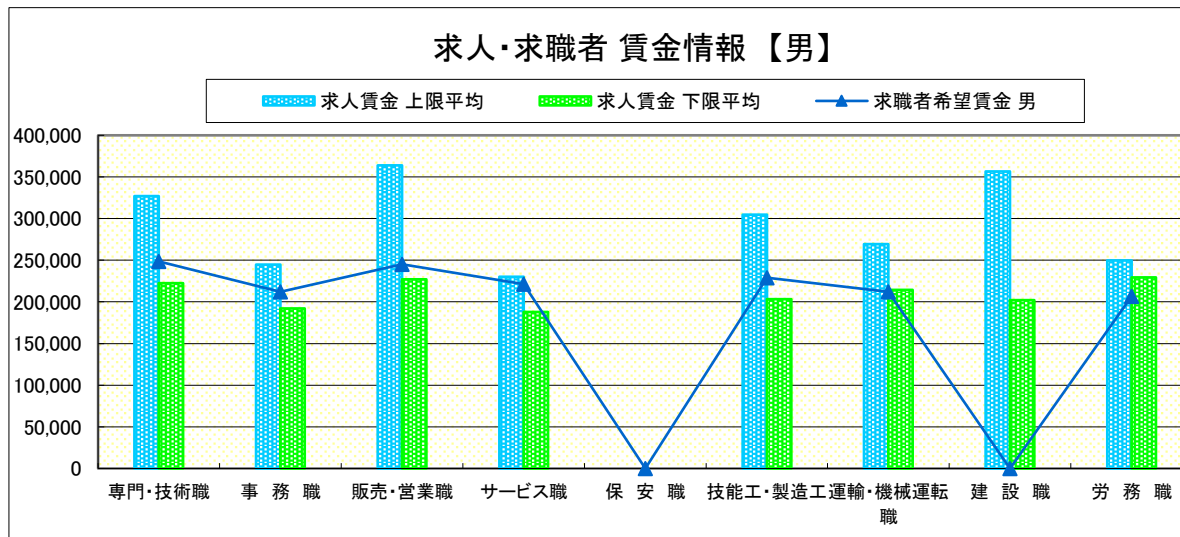
(単位:円)

職業別	職種	求人賃金		求職者希望賃金	
		上限平均	下限平均	男	女
職 業 別	専門・技術職	326,836	222,600	248,571	221,429
	事務職	244,580	192,161	212,000	195,000
	販売・営業職	363,845	227,025	245,000	-
	サービス職	230,327	187,873	221,429	195,714
	保安職	-	-	-	-
	技能工・製造工	304,870	203,360	229,130	200,000
	運輸・機械運転職	269,300	214,564	212,000	-
	建設職	356,457	202,176	-	-
	労務職	249,714	229,306	206,667	204,000
合 計		301,899	209,094	230,000	200,282

\* 求人賃金・求職者希望賃金は、ハローワークシステム(職業紹介)新規求人・新規求職から抽出。

\* 求人賃金については、男女不問である。

\* 該当者が2人以下の欄は「-」で表記しています。



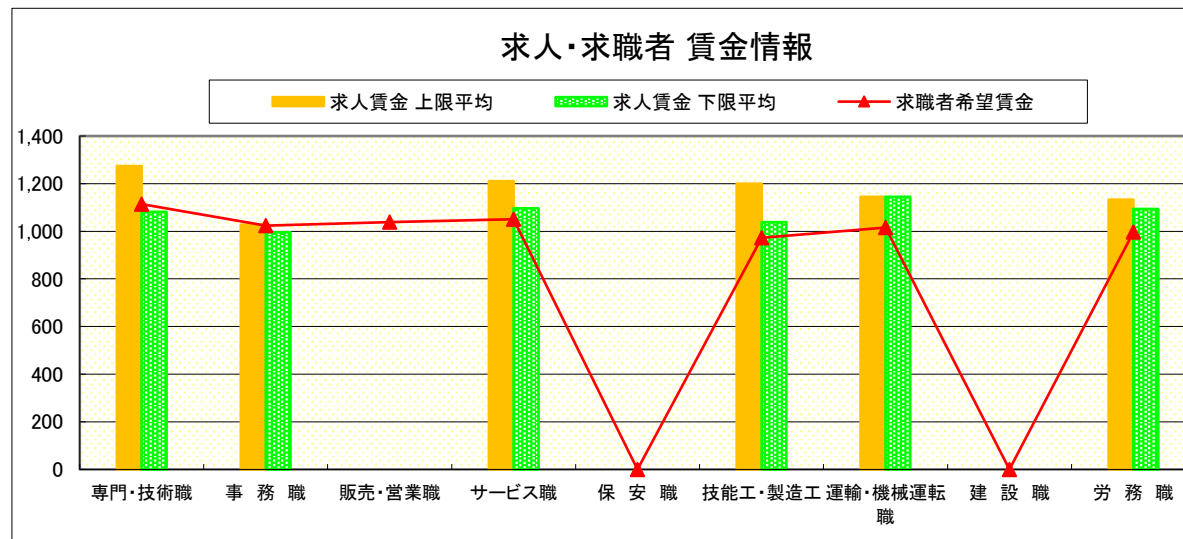
# 求人・求職者 賃金情報(パートタイム) 【8月】

鹿 沼

## 求人賃金・求職者希望賃金情報(常用)

(単位:円)

	職業別	求人賃金		求職者希望賃金
		上限平均	下限平均	
	専門・技術職	1,274	1,082	1,114
	事務職	1,028	996	1,024
	販売・営業職	-	-	1,038
	サービス職	1,210	1,096	1,051
	保安職	-	-	-
	技能工・製造工	1,200	1,039	972
	運輸・機械運転職	1,145	1,145	1,015
	建設職	-	-	-
	労務職	1,132	1,094	997
	合計	1,166	1,075	1,020



\* 求人賃金・求職者希望賃金は、ハローワークシステム(職業紹介)新規求人・新規求職から抽出。

\* 該当者が2人以下の欄は「-」で表記しています。



# 求人・求職者 賃金情報(フルタイム)【8月】

栃 木

## 求人賃金・求職者希望賃金情報(常用)

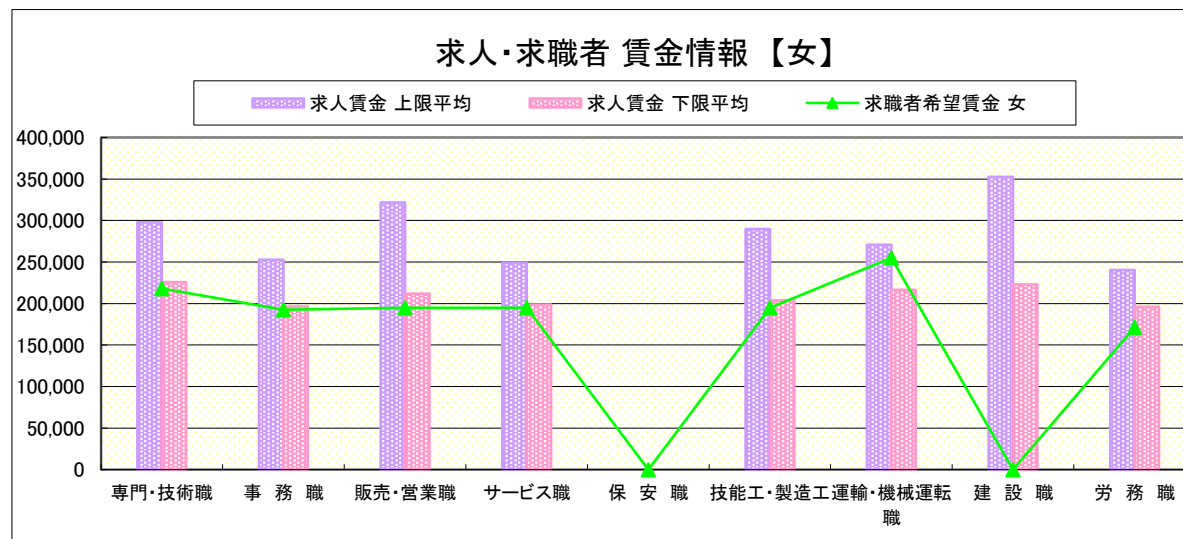
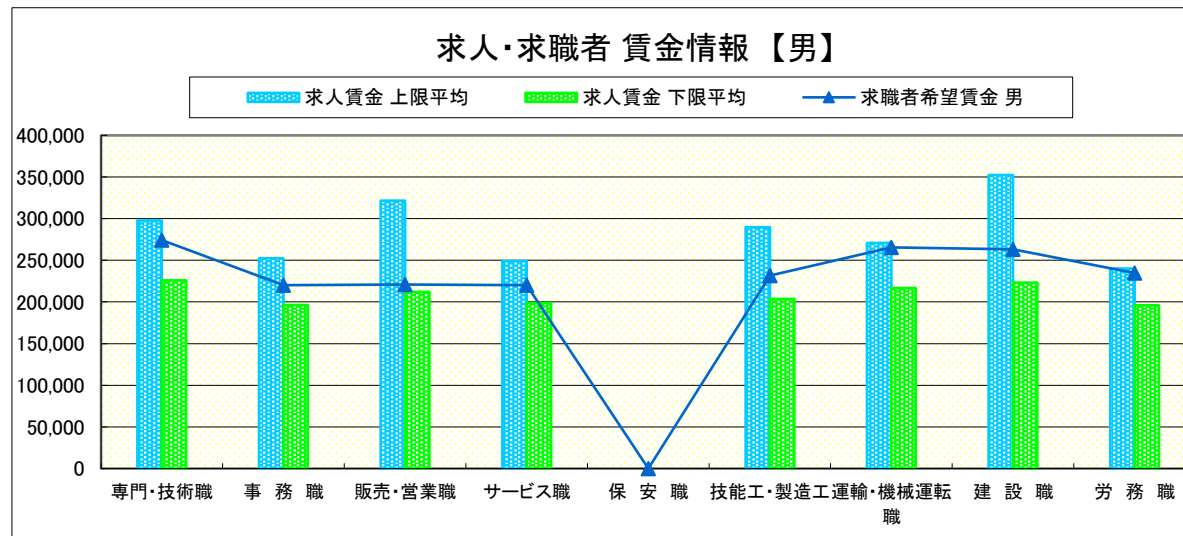
(単位:円)

	職業別	求人賃金		求職者希望賃金	
		上限平均	下限平均	男	女
	専門・技術職	297,977	225,840	274,211	217,917
	事務職	252,534	196,515	220,000	192,609
	販売・営業職	321,650	212,019	221,000	195,000
	サービス職	248,883	198,703	220,000	194,737
	保安職	-	-	-	-
	技能工・製造工	289,720	203,639	231,667	194,783
	運輸・機械運転職	270,903	216,632	265,556	255,000
	建設職	352,391	223,185	263,333	-
	労務職	240,206	195,865	234,706	171,429
	合計	281,397	209,533	244,557	201,875

\* 求人賃金・求職者希望賃金は、ハローワークシステム(職業紹介)新規求人・新規求職から抽出。

\* 求人賃金については、男女不問である。

\* 該当者が2人以下の欄は「-」で表記しています。



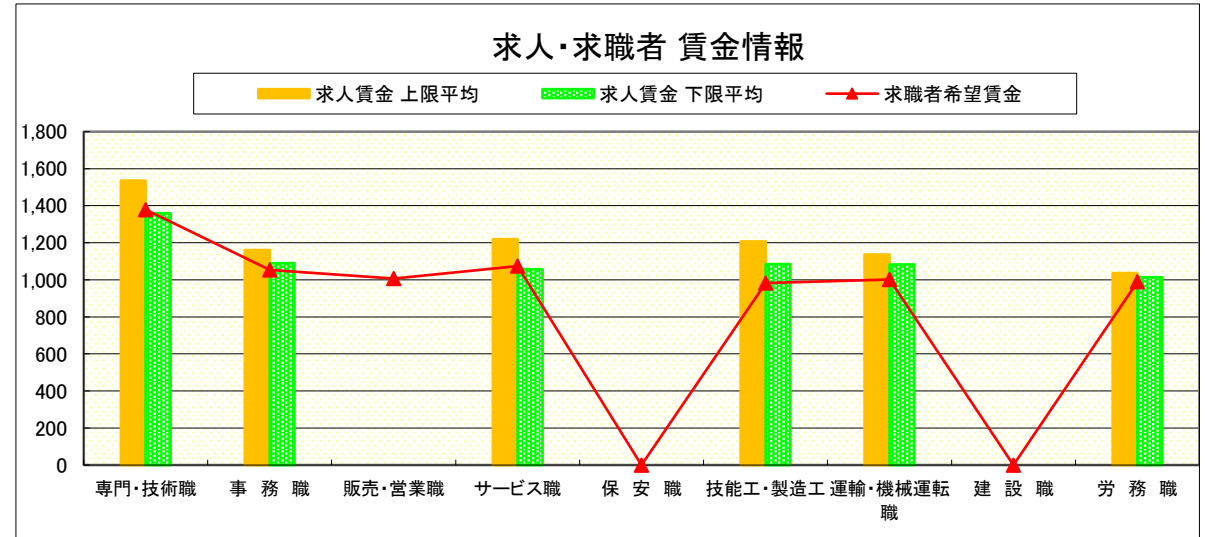
# 求人・求職者 賃金情報(パートタイム)【8月】

栃 木

## 求人賃金・求職者希望賃金情報(常用)

(単位:円)

	職業別	求人賃金		求職者希望賃金
		上限平均	下限平均	
	専門・技術職	1,535	1,359	1,379
	事務職	1,160	1,089	1,054
	販売・営業職	-	-	1,007
	サービス職	1,219	1,057	1,075
	保安職	-	-	-
	技能工・製造工	1,208	1,084	982
	運輸・機械運転職	1,136	1,082	1,001
	建設職	-	-	-
	労務職	1,037	1,014	989
	合計	1,252	1,130	1,049



\* 求人賃金・求職者希望賃金は、ハローワークシステム(職業紹介)新規求人・新規求職から抽出。

\* 該当者が2人以下の欄は「-」で表記しています。

# 求人・求職者 賃金情報(フルタイム) 【8月】

佐 野

## 求人賃金・求職者希望賃金情報(常用)

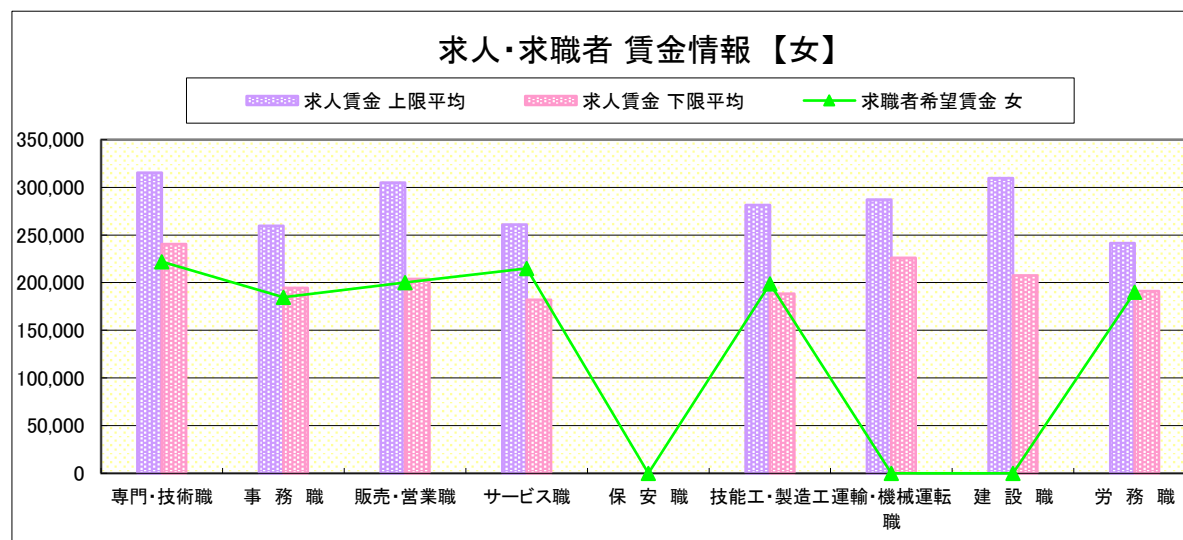
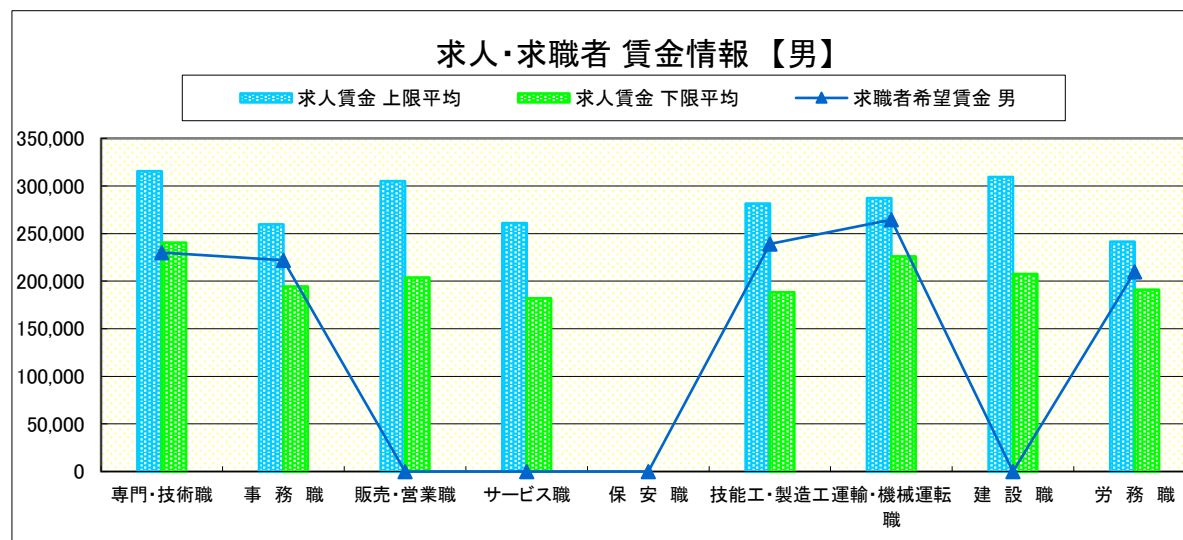
(単位:円)

職業別		求人賃金		求職者希望賃金	
		上限平均	下限平均	男	女
職業別	専門・技術職	315,289	240,617	230,000	222,000
	事務職	259,577	194,465	221,818	184,706
	販売・営業職	305,101	203,716	-	200,000
	サービス職	260,903	181,998	-	215,000
	保安職	-	-	-	-
	技能工・製造工	281,357	188,477	239,231	198,667
	運輸・機械運転職	287,164	226,039	264,545	-
	建設職	309,538	207,538	-	-
	労務職	241,465	191,082	210,000	190,000
合計		281,328	203,314	233,737	197,692

\* 求人賃金・求職者希望賃金は、ハローワークシステム(職業紹介)新規求人・新規求職から抽出。

\* 求人賃金については、男女不問である。

\* 該当者が2人以下の欄は「-」で表記しています。



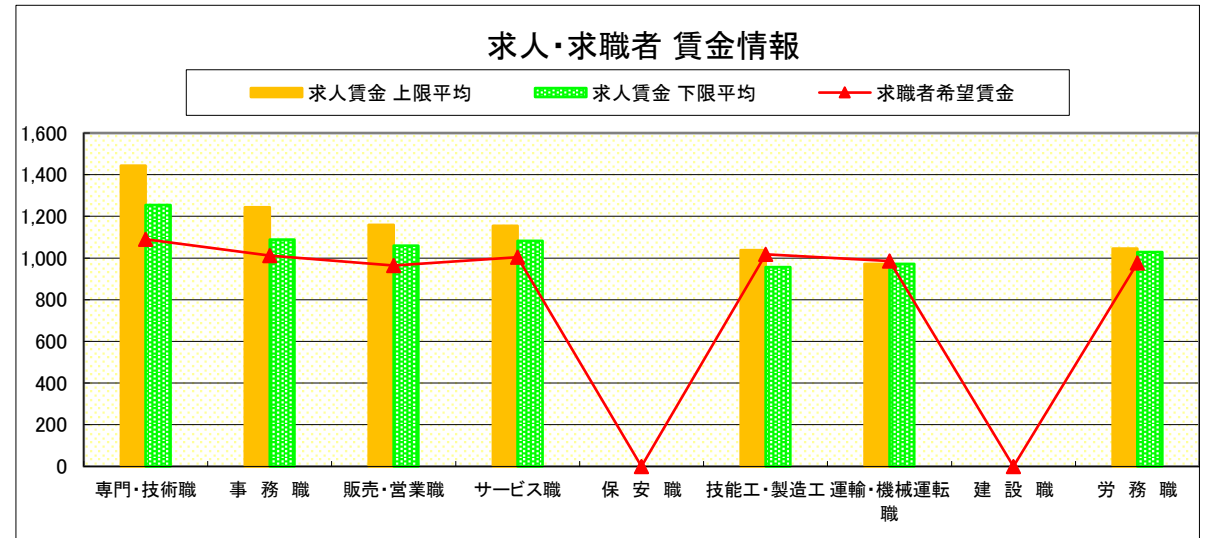
# 求人・求職者 賃金情報(パートタイム)【8月】

佐野

## 求人賃金・求職者希望賃金情報(常用)

(単位:円)

職業別		求人賃金		求職者希望賃金
		上限平均	下限平均	
職業別	専門・技術職	1,444	1,255	1,090
	事務職	1,244	1,088	1,012
	販売・営業職	1,159	1,060	964
	サービス職	1,154	1,082	1,004
	保安職	-	-	-
	技能工・製造工	1,038	956	1,018
	運輸・機械運転職	971	971	985
	建設職	-	-	-
	労務職	1,046	1,029	976
合計		1,172	1,082	1,006



\* 求人賃金・求職者希望賃金は、ハローワークシステム(職業紹介)新規求人・新規求職から抽出。

\* 該当者が2人以下の欄は「-」で表記しています。

# 求人・求職者 賃金情報(フルタイム) 【8月】

足 利

## 求人賃金・求職者希望賃金情報(常用)

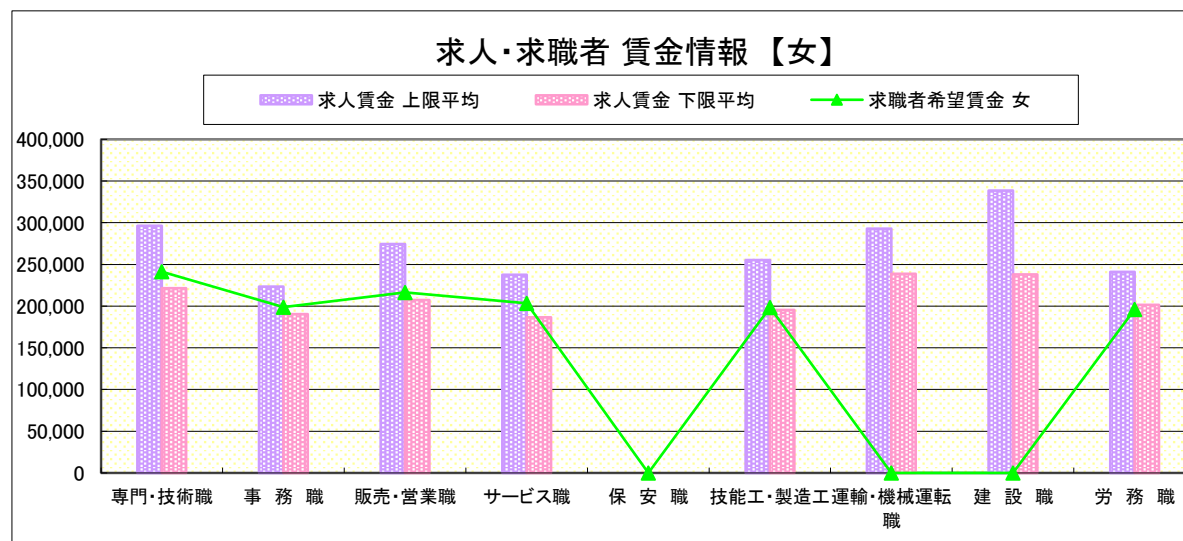
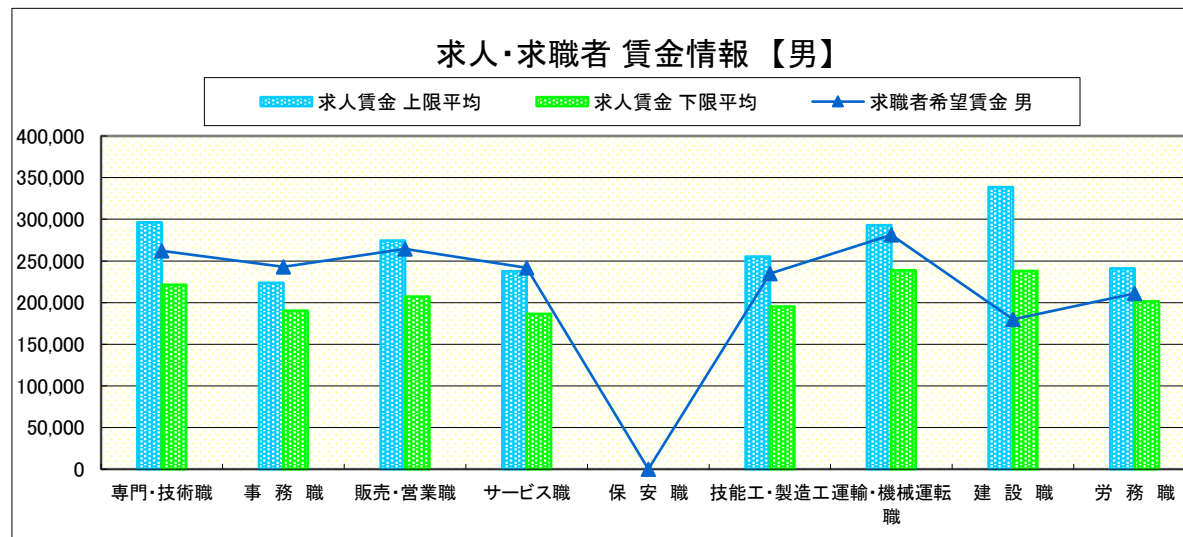
(単位:円)

	職業別	求人賃金		求職者希望賃金	
		上限平均	下限平均	男	女
	専門・技術職	296,224	221,391	262,000	241,250
	事務職	223,565	190,423	242,941	198,857
	販売・営業職	274,471	207,169	264,286	216,667
	サービス職	237,446	186,405	241,667	203,333
	保安職	-	-	-	-
	技能工・製造工	255,340	195,298	234,750	198,333
	運輸・機械運転職	292,689	238,652	281,250	-
	建設職	338,421	238,007	180,000	-
	労務職	241,022	201,552	211,111	196,000
	合計	269,923	208,480	239,833	207,692

\* 求人賃金・求職者希望賃金は、ハローワークシステム(職業紹介)新規求人・新規求職から抽出。

\* 求人賃金については、男女不問である。

\* 該当者が2人以下の欄は「-」で表記しています。



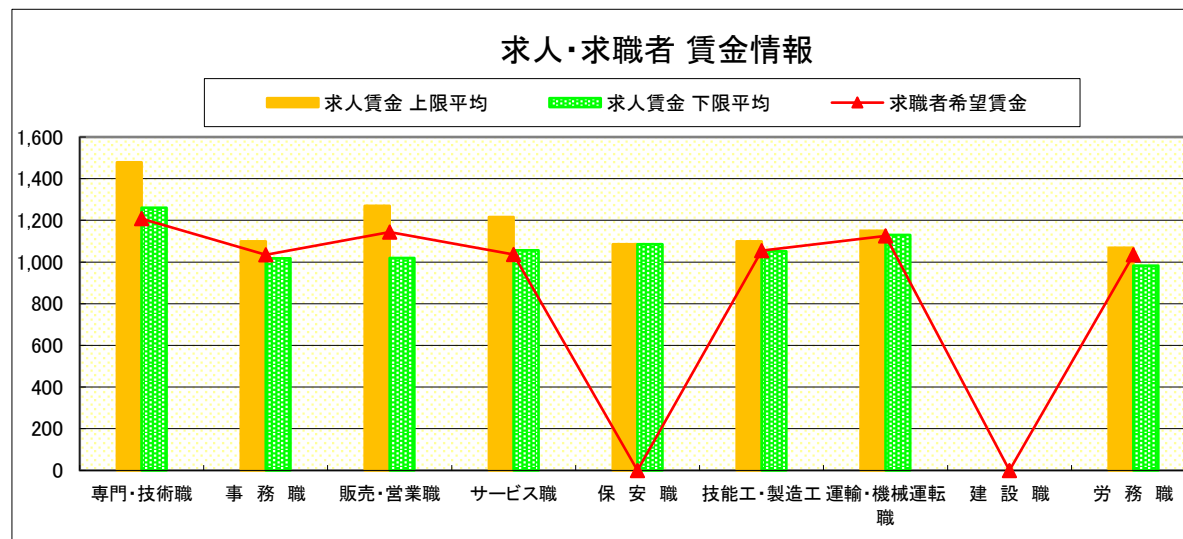
## 求人・求職者 賃金情報(パートタイム) 【8月】

足 利

### 求人賃金・求職者希望賃金情報(常用)

(単位:円)

	職業別	求人賃金		求職者希望賃金
		上限平均	下限平均	
	専門・技術職	1,479	1,260	1,208
	事務職	1,099	1,018	1,035
	販売・営業職	1,270	1,020	1,144
	サービス職	1,216	1,056	1,036
	保安職	1,086	1,086	-
	技能工・製造工	1,099	1,052	1,055
	運輸・機械運転職	1,150	1,130	1,125
	建設職	-	-	-
	労務職	1,068	983	1,034
	合計	1,239	1,099	1,074



\* 求人賃金・求職者希望賃金は、ハローワークシステム(職業紹介)新規求人・新規求職から抽出。

\* 該当者が2人以下の欄は「-」で表記しています。

# 求人・求職者 賃金情報(フルタイム)【8月】

真 岡

## 求人賃金・求職者希望賃金情報(常用)

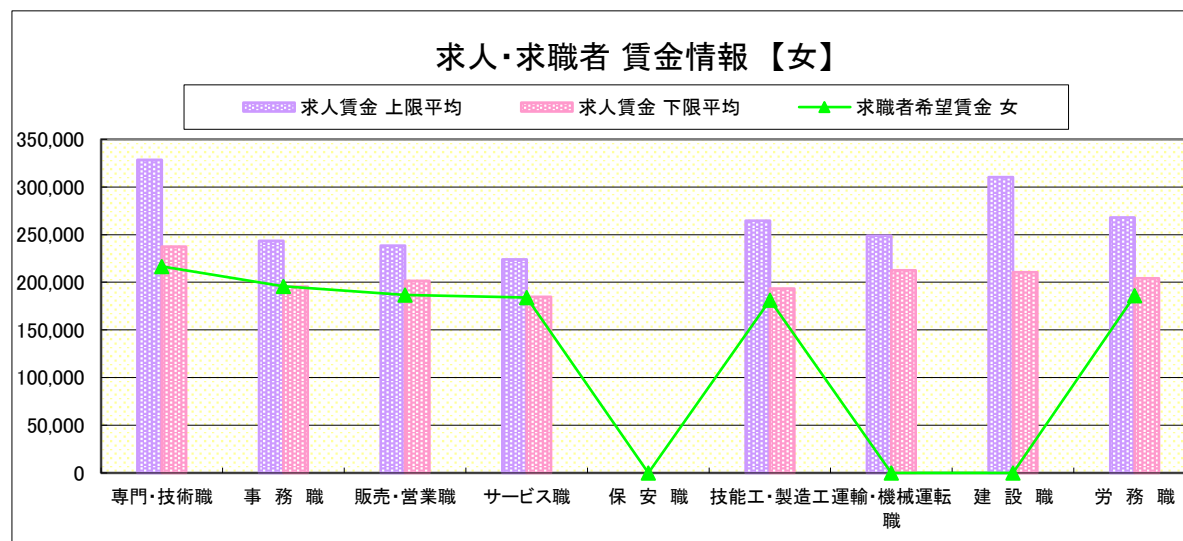
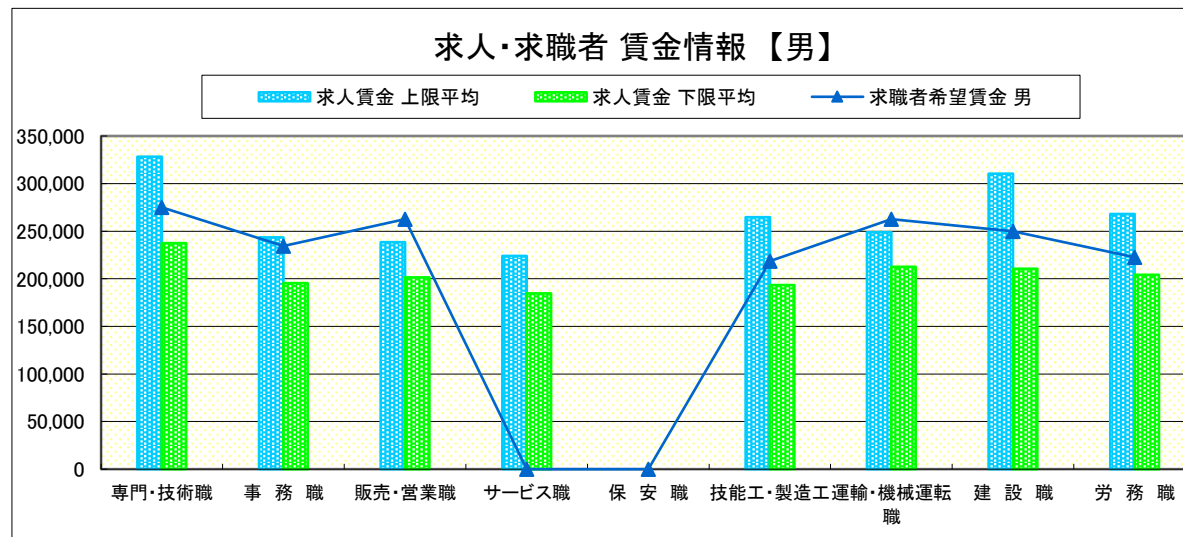
(単位:円)

職業別	職種	求人賃金		求職者希望賃金	
		上限平均	下限平均	男	女
職業別	専門・技術職	328,340	237,297	275,000	216,667
	事務職	243,594	195,479	234,444	195,758
	販売・営業職	238,531	201,388	262,500	186,667
	サービス職	224,086	184,602	-	184,167
	保安職	-	-	-	-
	技能工・製造工	264,784	193,502	218,571	181,429
	運輸・機械運転職	248,829	212,691	262,667	-
	建設職	310,259	210,563	250,000	-
	労務職	268,148	204,085	222,703	185,909
	合計	276,708	209,163	233,983	192,952

\* 求人賃金・求職者希望賃金は、ハローワークシステム(職業紹介)新規求人・新規求職から抽出。

\* 求人賃金については、男女不問である。

\* 該当者が2人以下の欄は「-」で表記しています。



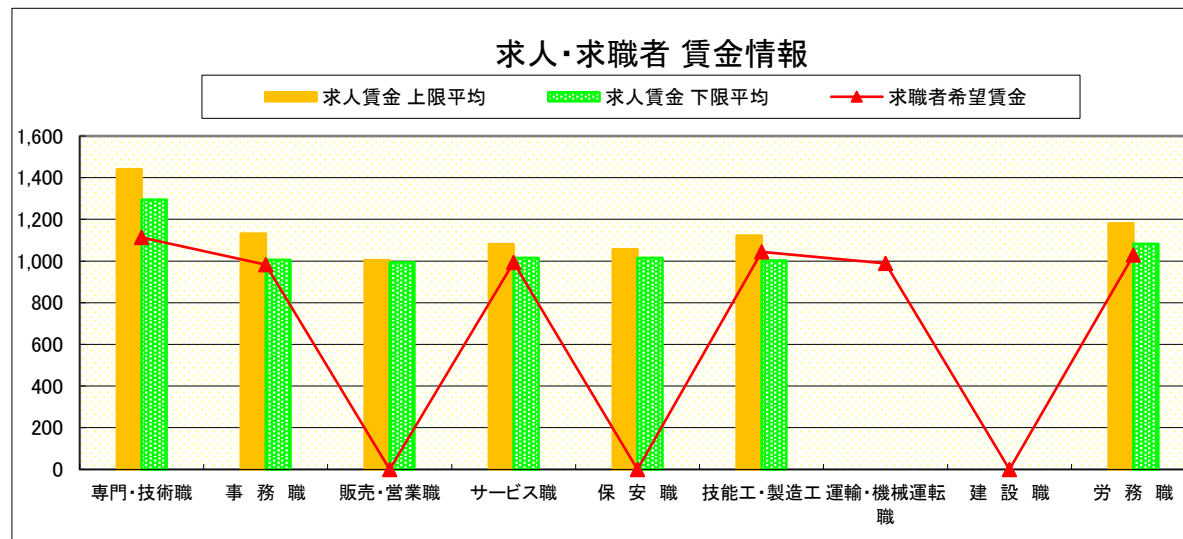
# 求人・求職者 賃金情報(パートタイム) 【8月】

真 岡

## 求人賃金・求職者希望賃金情報(常用)

(単位:円)

	職業別	求人賃金		求職者希望賃金
		上限平均	下限平均	
	専門・技術職	1,440	1,295	1,113
	事務職	1,131	1,006	982
	販売・営業職	1,004	994	-
	サービス職	1,081	1,015	994
	保安職	1,057	1,015	-
	技能工・製造工	1,122	1,002	1,044
	運輸・機械運転職	-	-	988
	建設職	-	-	-
	労務職	1,180	1,083	1,028
	合計	1,170	1,084	1,026



\* 求人賃金・求職者希望賃金は、ハローワークシステム(職業紹介)新規求人・新規求職から抽出。

\* 該当者が2人以下の欄は「-」で表記しています。



# 求人・求職者 賃金情報(フルタイム)【8月】

矢板

## 求人賃金・求職者希望賃金情報(常用)

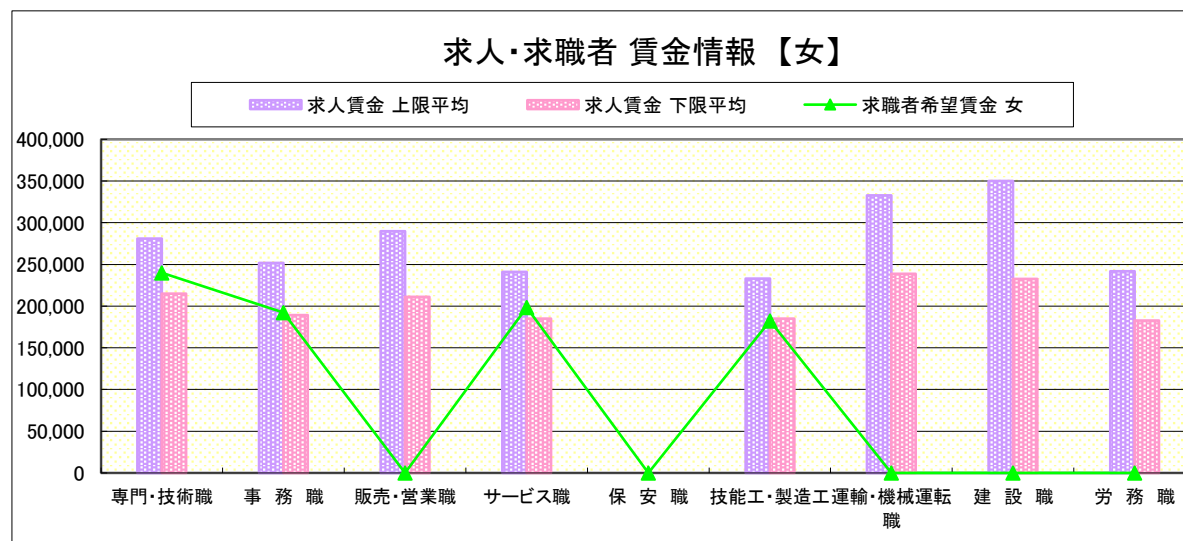
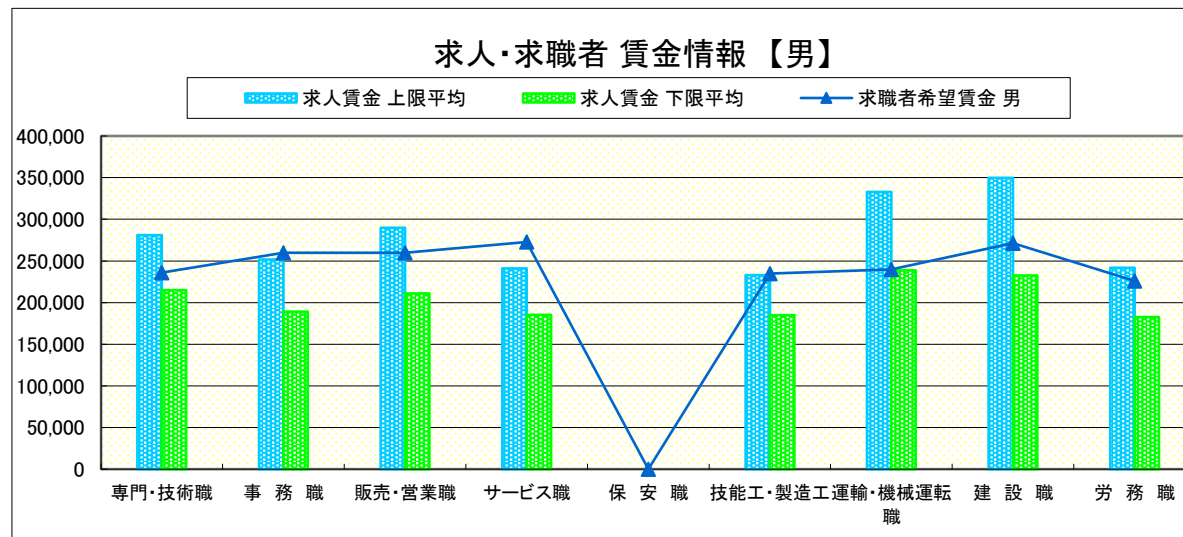
(単位:円)

	職種	求人賃金		求職者希望賃金	
		上限平均	下限平均	男	女
職業別	専門・技術職	281,116	214,964	235,833	240,000
	事務職	251,822	189,156	260,000	192,222
	販売・営業職	289,972	211,054	260,000	-
	サービス職	241,061	185,130	272,727	198,571
	保安職	-	-	-	-
	技能工・製造工	232,825	184,968	234,706	182,222
	運輸・機械運転職	332,700	238,825	240,000	-
	建設職	349,917	232,500	271,250	-
	労務職	241,720	182,520	226,000	-
	合計	269,077	201,925	241,308	197,600

\* 求人賃金・求職者希望賃金は、ハローワークシステム(職業紹介)新規求人・新規求職から抽出。

\* 求人賃金については、男女不問である。

\* 該当者が2人以下の欄は「-」で表記しています。



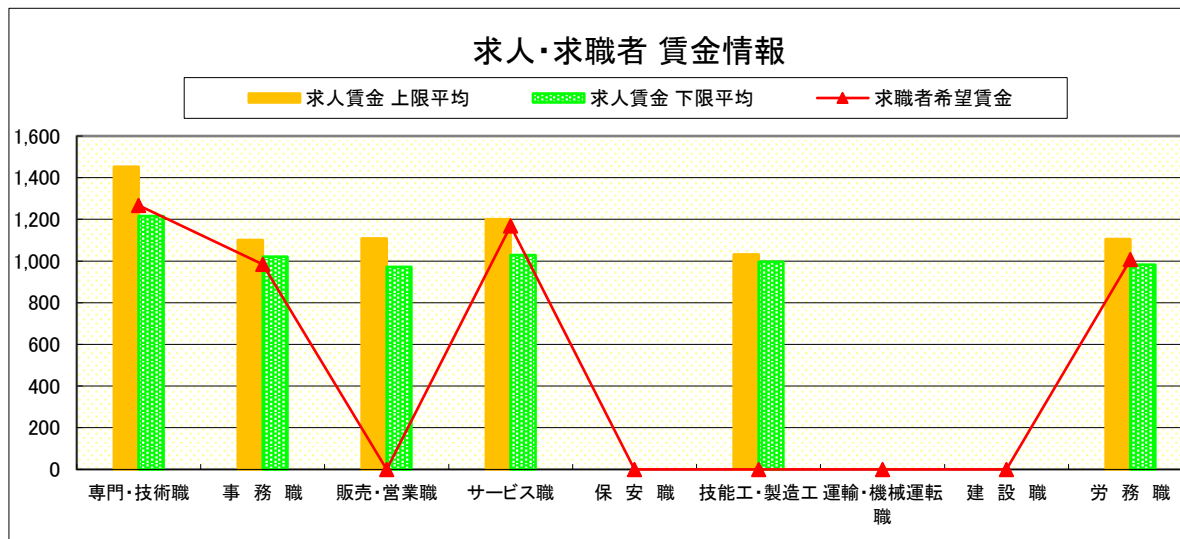
## 求人・求職者 賃金情報(パートタイム) 【8月】

矢板

### 求人賃金・求職者希望賃金情報(常用)

(単位:円)

	職業別	求人賃金		求職者希望賃金
		上限平均	下限平均	
	専門・技術職	1,452	1,216	1,267
	事務職	1,101	1,021	984
	販売・営業職	1,108	971	-
	サービス職	1,201	1,029	1,169
	保安職	-	-	-
	技能工・製造工	1,031	996	-
	運輸・機械運転職	-	-	-
	建設職	-	-	-
	労務職	1,105	983	1,007
	合計	1,161	1,032	1,033



\* 求人賃金・求職者希望賃金は、ハローワークシステム(職業紹介)新規求人・新規求職から抽出。

\* 該当者が2人以下の欄は「-」で表記しています。

# 求人・求職者 賃金情報(フルタイム) 【8月】

大田原

## 求人賃金・求職者希望賃金情報(常用)

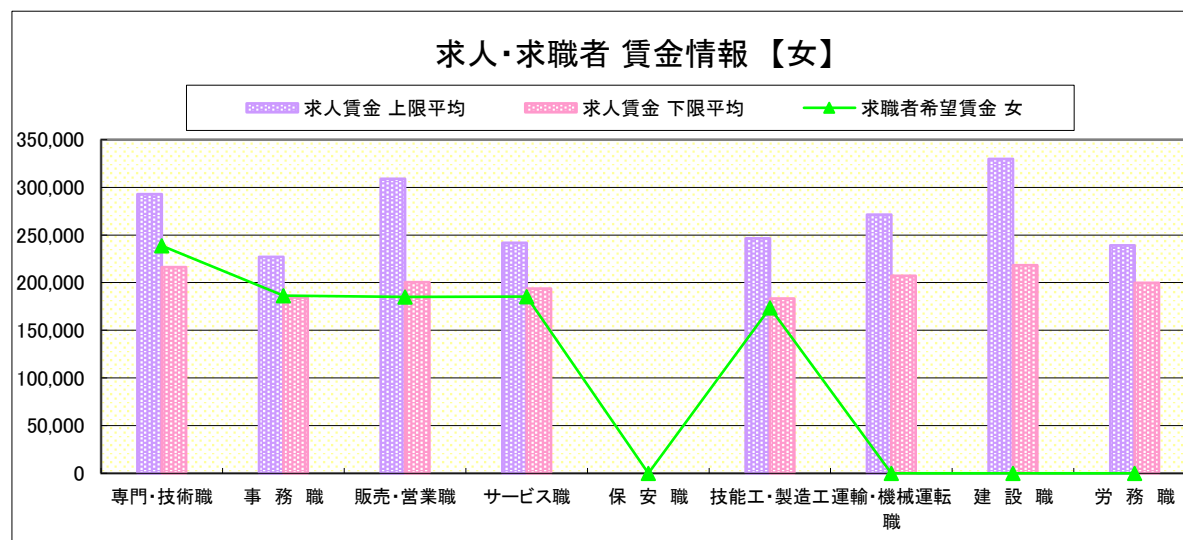
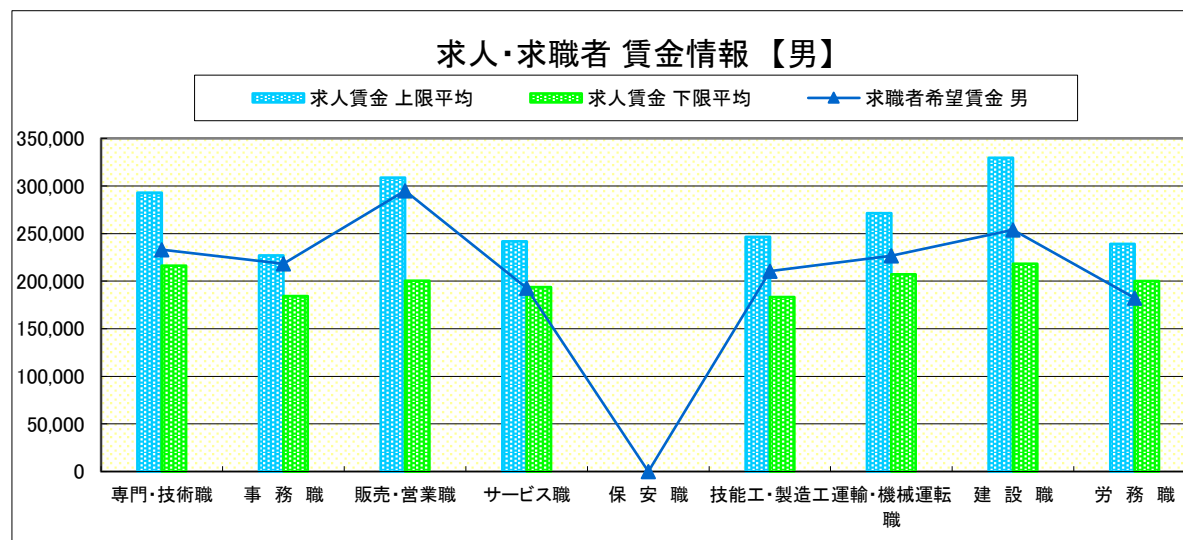
(単位:円)

	職種	求人賃金		求職者希望賃金	
		上限平均	下限平均	男	女
	専門・技術職	292,933	216,191	233,125	238,667
	事務職	227,134	184,291	218,182	186,471
	販売・営業職	308,878	200,395	295,000	185,000
	サービス職	241,763	193,825	192,857	185,333
	保安職	-	-	-	-
	技能工・製造工	246,656	183,410	210,500	173,571
	運輸・機械運転職	271,382	207,157	226,667	-
	建設職	329,708	218,174	254,000	-
	労務職	239,168	199,953	182,222	-
	合計	270,666	202,298	221,273	190,571

\* 求人賃金・求職者希望賃金は、ハローワークシステム(職業紹介)新規求人・新規求職から抽出。

\* 求人賃金については、男女不問である。

\* 該当者が2人以下の欄は「-」で表記しています。



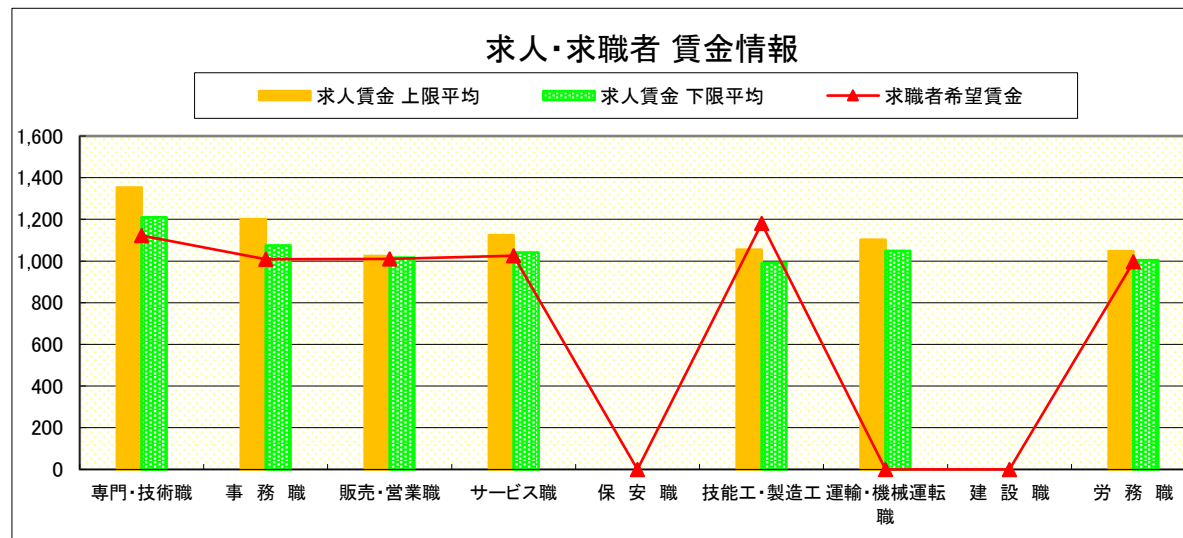
## 求人・求職者 賃金情報(パートタイム) 【8月】

大田原

### 求人賃金・求職者希望賃金情報(常用)

(単位:円)

職業別		求人賃金		求職者希望賃金
		上限平均	下限平均	
職業別	専門・技術職	1,352	1,210	1,123
	事務職	1,201	1,075	1,009
	販売・営業職	1,024	1,017	1,010
	サービス職	1,124	1,041	1,025
	保安職	-	-	-
	技能工・製造工	1,054	990	1,180
	運輸・機械運転職	1,102	1,049	-
	建設職	-	-	-
	労務職	1,047	1,004	997
合計		1,146	1,063	1,043



\* 求人賃金・求職者希望賃金は、ハローワークシステム(職業紹介)新規求人・新規求職から抽出。

\* 該当者が2人以下の欄は「-」で表記しています。

# 求人・求職者 賃金情報(フルタイム)【8月】

小 山

## 求人賃金・求職者希望賃金情報(常用)

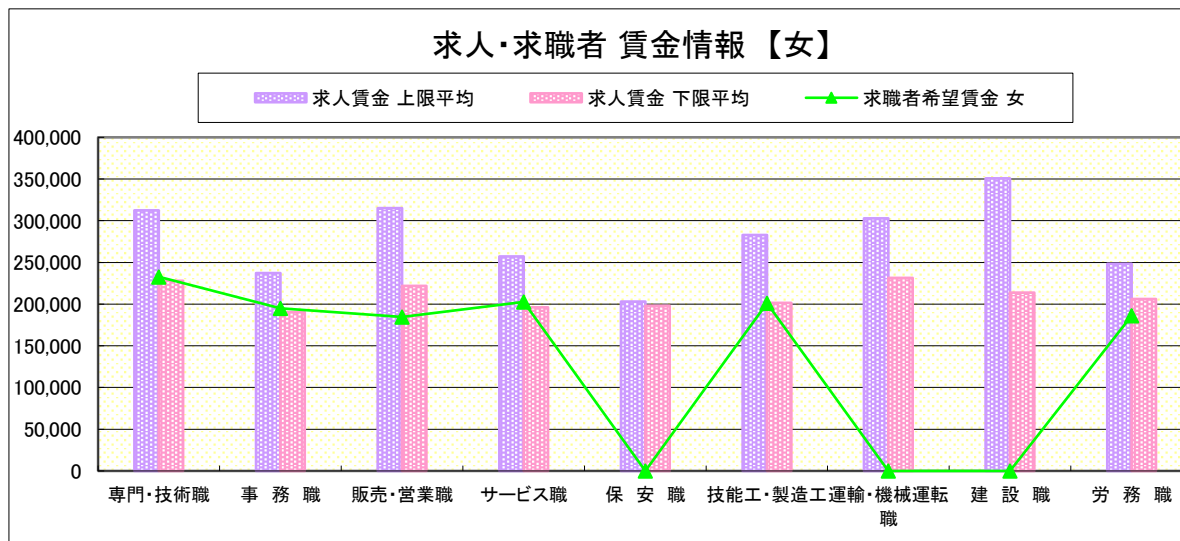
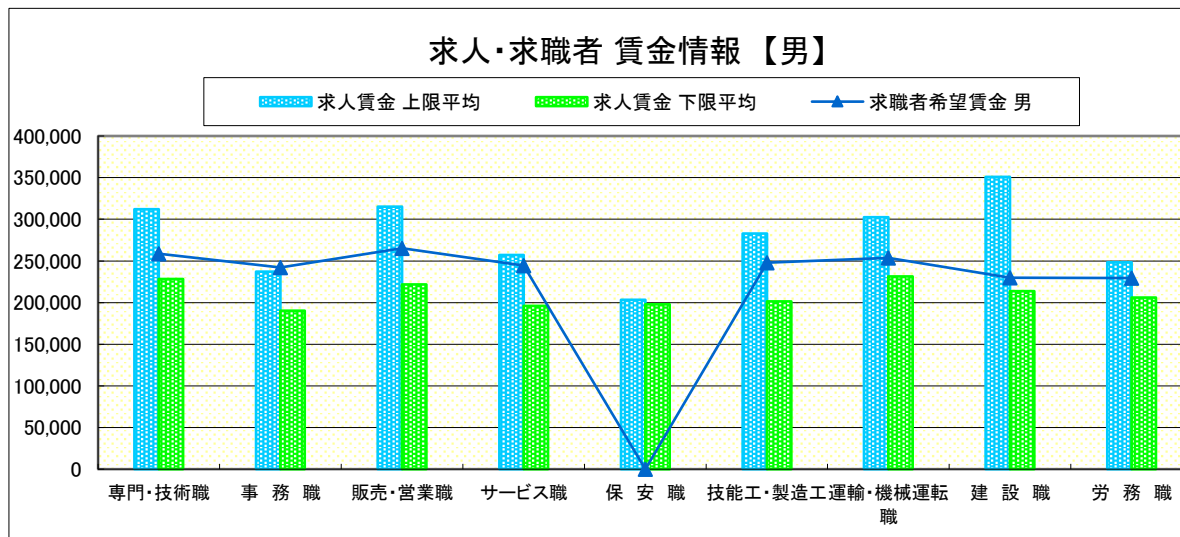
(単位:円)

職業別	職種	求人賃金		求職者希望賃金	
		上限平均	下限平均	男	女
職 業 別	専門・技術職	312,256	228,158	258,696	232,778
	事務職	237,232	190,257	242,051	195,165
	販売・営業職	314,980	221,725	265,263	184,444
	サービス職	257,321	196,083	244,286	202,500
	保安職	203,176	197,871	-	-
	技能工・製造工	282,712	201,399	248,060	201,190
	運輸・機械運転職	302,669	231,356	253,636	-
	建設職	350,854	213,861	230,000	-
	労務職	248,153	206,101	229,630	186,111
合 計		286,747	212,527	248,229	202,593

\* 求人賃金・求職者希望賃金は、ハローワークシステム(職業紹介)新規求人・新規求職から抽出。

\* 求人賃金については、男女不問である。

\* 該当者が2人以下の欄は「-」で表記しています。



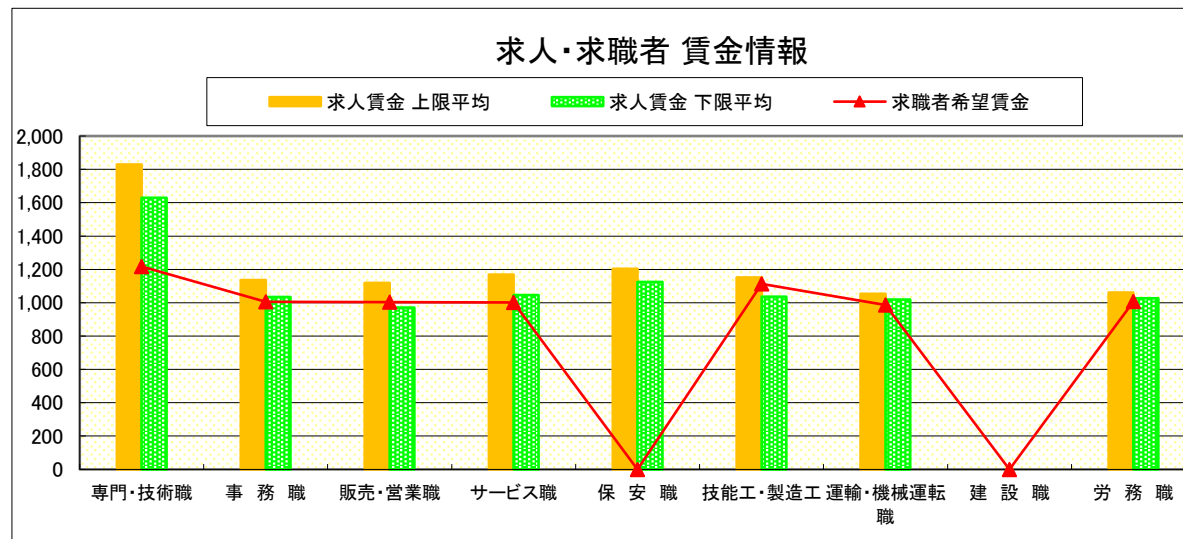
# 求人・求職者 賃金情報(パートタイム) 【8月】

小 山

## 求人賃金・求職者希望賃金情報(常用)

(単位:円)

職業別		求人賃金		求職者希望賃金
		上限平均	下限平均	
職 業 別	専門・技術職	1,829	1,630	1,217
	事務職	1,135	1,034	1,006
	販売・営業職	1,118	970	1,004
	サービス職	1,168	1,045	1,002
	保安職	1,203	1,125	-
	技能工・製造工	1,152	1,037	1,113
	運輸・機械運転職	1,054	1,018	987
	建設職	-	-	-
	労務職	1,062	1,027	1,007
	合 計		1,256	1,143



\* 求人賃金・求職者希望賃金は、ハローワークシステム(職業紹介)新規求人・新規求職から抽出。

\* 該当者が2人以下の欄は「-」で表記しています。

# 求人・求職者 賃金情報(フルタイム)【8月】

日 光

## 求人賃金・求職者希望賃金情報(常用)

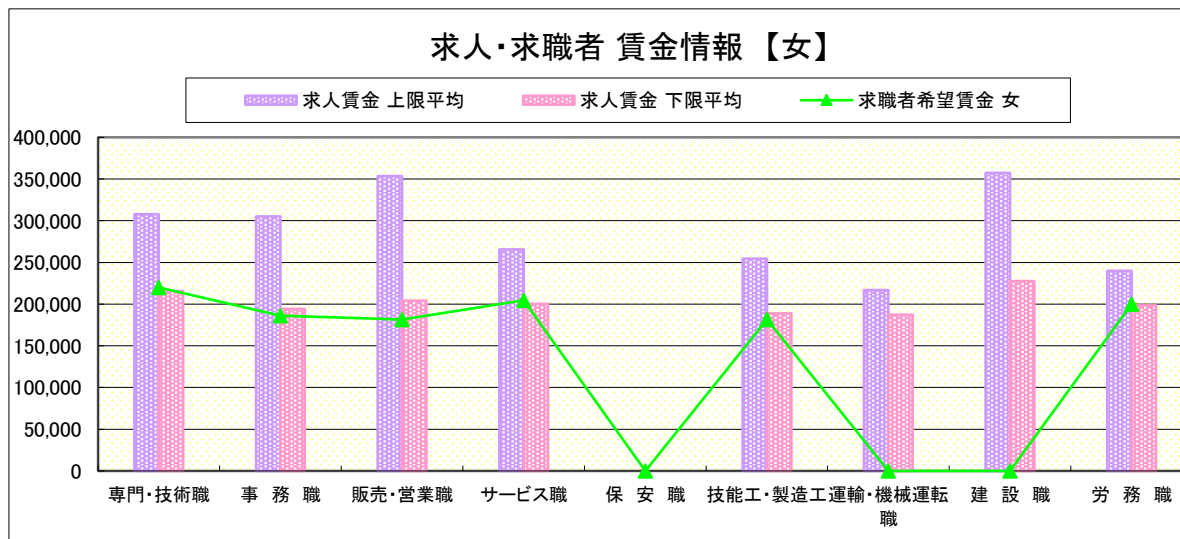
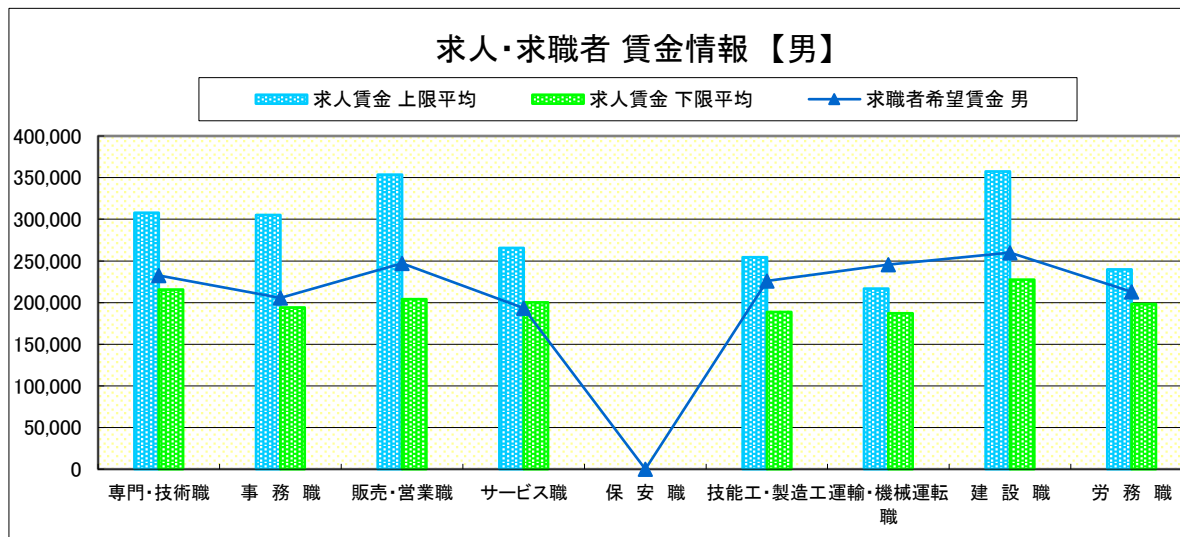
(単位:円)

職業別		求人賃金		求職者希望賃金	
		上限平均	下限平均	男	女
職 業 別	専門・技術職	307,755	215,688	232,500	220,000
	事務職	305,160	194,075	205,714	186,000
	販売・営業職	353,493	204,271	247,143	181,429
	サービス職	265,732	200,182	193,333	204,545
	保安職	-	-	-	-
	技能工・製造工	254,316	188,682	226,190	181,429
	運輸・機械運転職	216,925	187,373	245,556	-
	建設職	357,288	227,644	260,000	-
	労務職	239,781	198,451	212,778	200,000
	合 計	283,714	202,011	224,419	196,897

\* 求人賃金・求職者希望賃金は、ハローワークシステム(職業紹介)新規求人・新規求職から抽出。

\* 求人賃金については、男女不問である。

\* 該当者が2人以下の欄は「-」で表記しています。



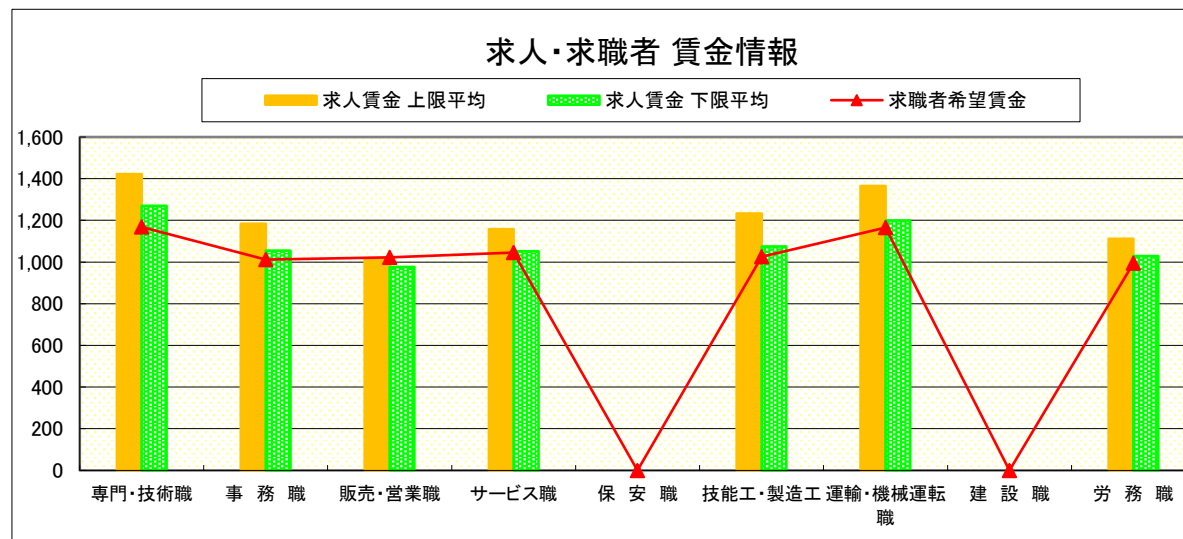
# 求人・求職者 賃金情報(パートタイム) 【8月】

日 光

## 求人賃金・求職者希望賃金情報(常用)

(単位:円)

	職業別	求人賃金		求職者希望賃金
		上限平均	下限平均	
	専門・技術職	1,422	1,270	1,168
	事務職	1,184	1,054	1,011
	販売・営業職	1,018	977	1,022
	サービス職	1,157	1,052	1,046
	保安職	-	-	-
	技能工・製造工	1,233	1,074	1,025
	運輸・機械運転職	1,365	1,199	1,166
	建設職	-	-	-
	労務職	1,112	1,028	995
	合計	1,191	1,079	1,031



\* 求人賃金・求職者希望賃金は、ハローワークシステム(職業紹介)新規求人・新規求職から抽出。

\* 該当者が2人以下の欄は「-」で表記しています。



# 求人・求職者 賃金情報(フルタイム)【8月】

黒 磯

## 求人賃金・求職者希望賃金情報(常用)

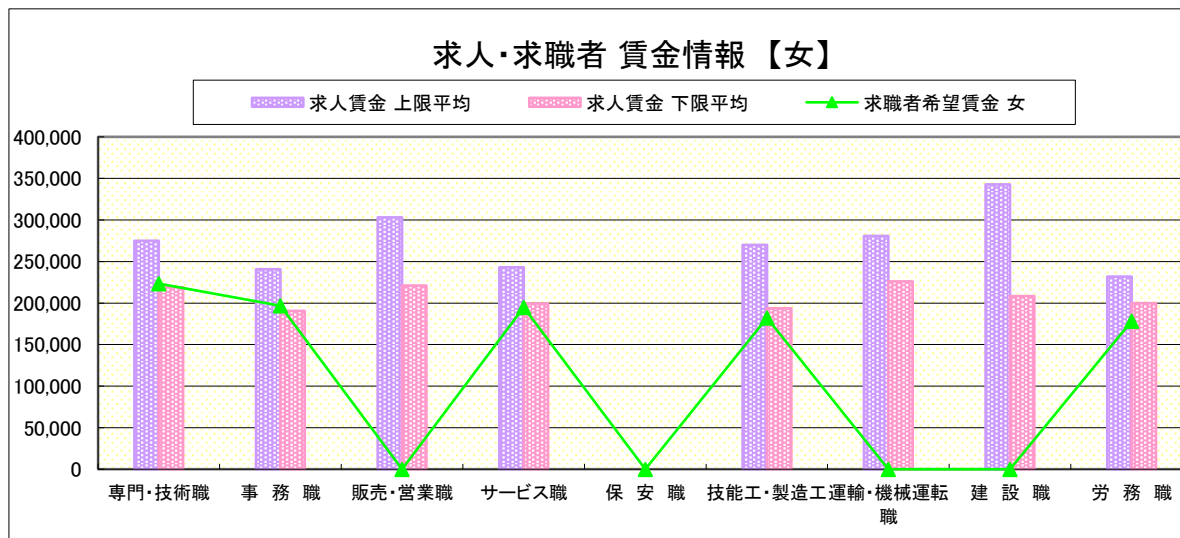
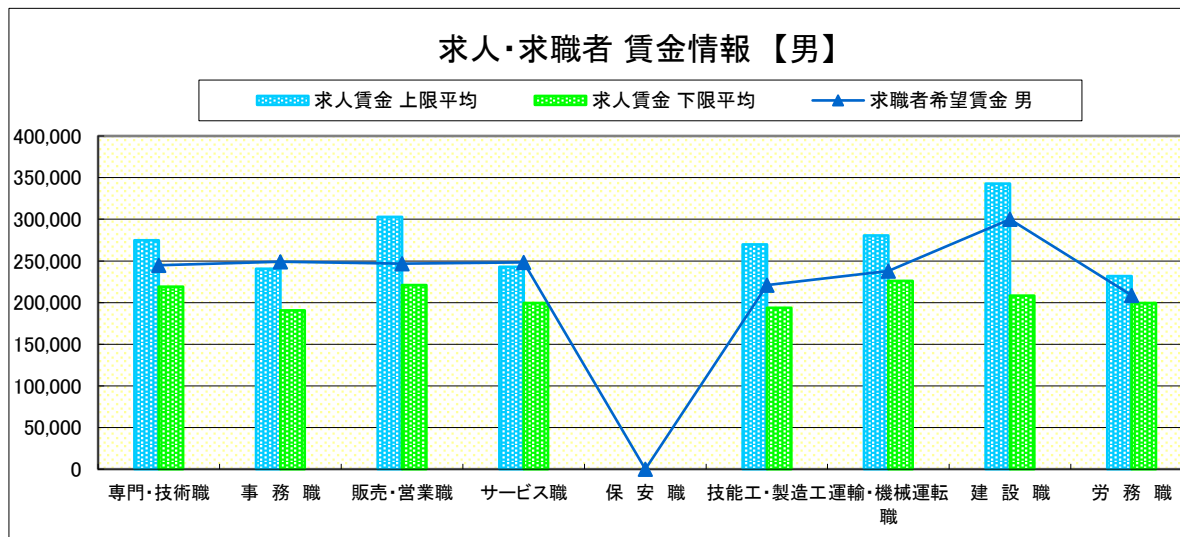
(単位:円)

	求人賃金	求職者希望賃金			
		上限平均	下限平均	男	女
職 業 別	専門・技術職	274,932	219,195	245,000	223,333
	事務職	240,744	190,726	248,889	196,800
	販売・営業職	302,999	221,046	246,667	-
	サービス職	242,809	199,555	248,333	194,667
	保安職	-	-	-	-
	技能工・製造工	269,893	193,729	220,909	182,222
	運輸・機械運転職	280,675	225,880	238,000	-
	建設職	342,695	208,219	300,000	-
	労務職	231,945	199,673	208,750	178,333
	合計	267,020	206,267	238,953	203,086

\* 求人賃金・求職者希望賃金は、ハローワークシステム(職業紹介)新規求人・新規求職から抽出。

\* 求人賃金については、男女不問である。

\* 該当者が2人以下の欄は「-」で表記しています。



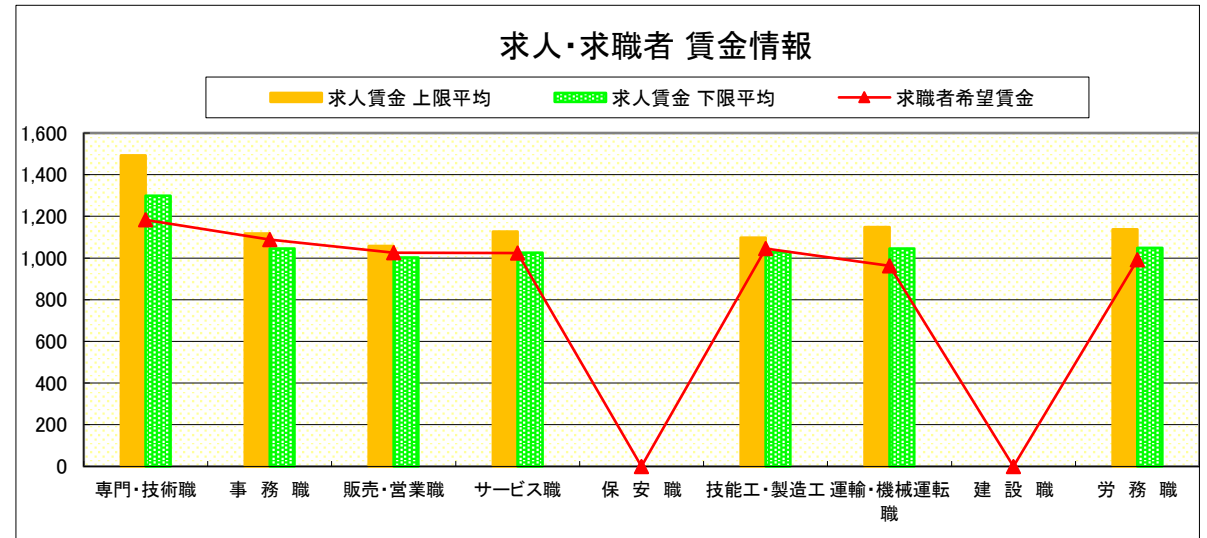
# 求人・求職者 賃金情報(パートタイム) 【8月】

黒 磯

## 求人賃金・求職者希望賃金情報(常用)

(単位:円)

	職業別	求人賃金		求職者希望賃金
		上限平均	下限平均	
	専門・技術職	1,493	1,299	1,183
	事務職	1,117	1,045	1,088
	販売・営業職	1,058	1,003	1,025
	サービス職	1,127	1,026	1,024
	保安職	-	-	-
	技能工・製造工	1,098	1,029	1,046
	運輸・機械運転職	1,149	1,045	963
	建設職	-	-	-
	労務職	1,138	1,048	991
	合計	1,163	1,062	1,039



\* 求人賃金・求職者希望賃金は、ハローワークシステム(職業紹介)新規求人・新規求職から抽出。

\* 該当者が2人以下の欄は「-」で表記しています。