

求人・求職者 賃金情報(フルタイム) 【1月】

局 計

求人賃金・求職者希望賃金情報(常用)

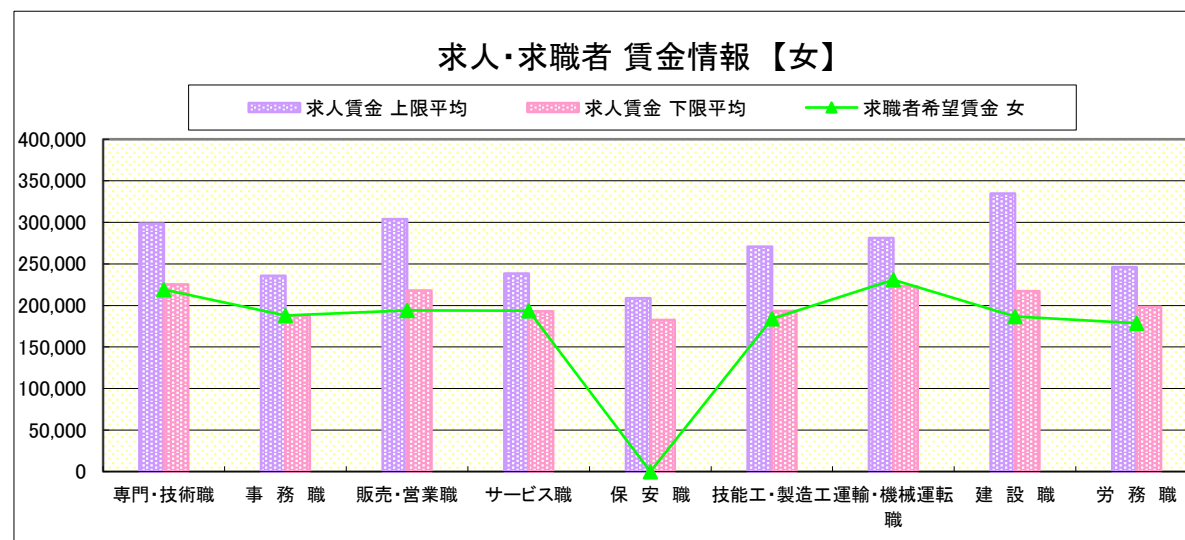
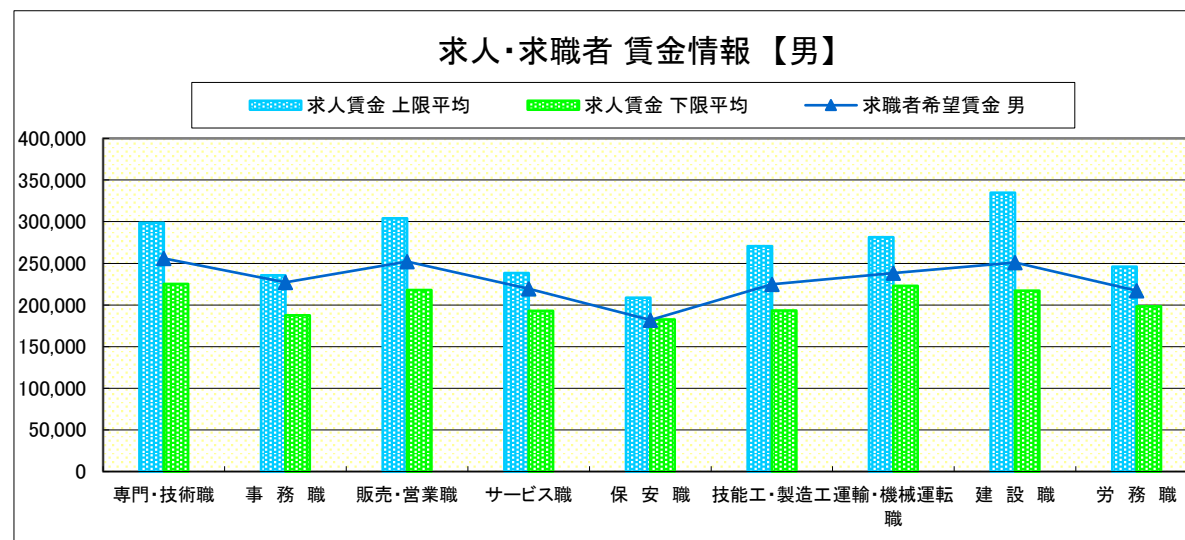
(単位:円)

職業別		求人賃金		求職者希望賃金	
		上限平均	下限平均	男	女
職業別	専門・技術職	298,522	225,405	255,922	218,951
	事務職	235,554	187,710	227,028	187,992
	販売・営業職	303,918	218,006	252,114	193,944
	サービス職	238,459	192,971	219,310	193,602
	保安職	208,783	182,476	182,000	-
	技能工・製造工	270,643	193,364	224,764	183,963
	運輸・機械運転職	281,194	222,750	238,177	230,833
	建設職	334,661	217,307	250,984	186,667
	労務職	246,179	198,206	217,071	178,678
合計		273,607	207,159	232,087	193,440

* 求人賃金・求職者希望賃金は、ハローワークシステム(職業紹介)新規求人・新規求職から抽出。

* 求人賃金については、男女不問である。

* 該当者が2人以下の欄は「-」で表記しています。



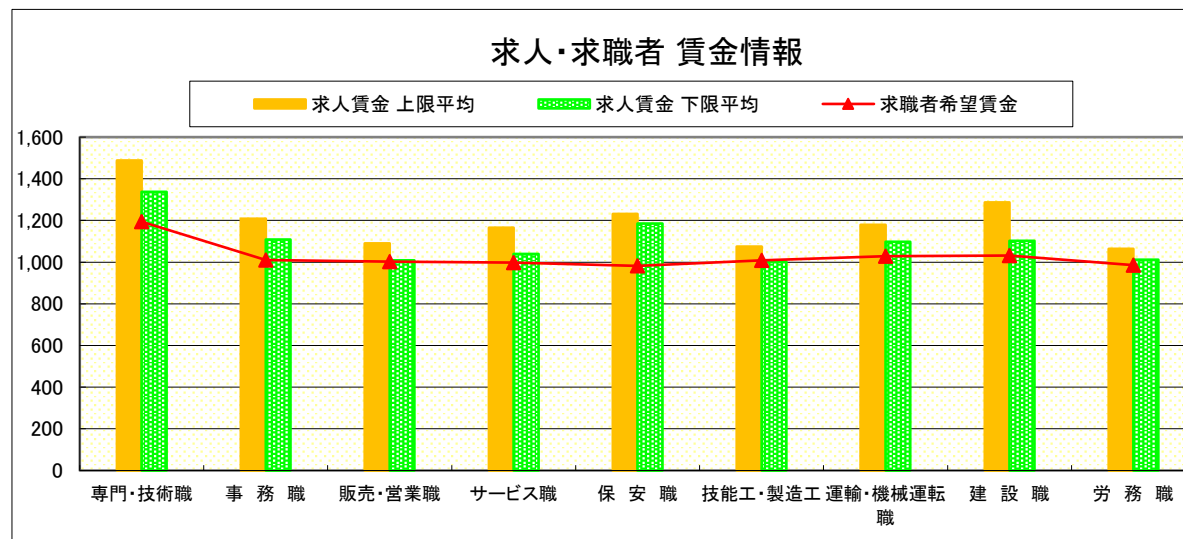
求人・求職者 賃金情報(パートタイム) 【1月】

局 計

求人賃金・求職者希望賃金情報(常用)

(単位:円)

	職業別	求人賃金		求職者希望賃金
		上限平均	下限平均	
	専門・技術職	1,488	1,337	1,194
	事務職	1,208	1,108	1,010
	販売・営業職	1,090	1,008	1,002
	サービス職	1,165	1,040	998
	保安職	1,232	1,186	982
	技能工・製造工	1,075	1,002	1,008
	運輸・機械運転職	1,179	1,097	1,029
	建設職	1,287	1,102	1,031
	労務職	1,064	1,011	986
	合計	1,229	1,117	1,020



* 求人賃金・求職者希望賃金は、ハローワークシステム(職業紹介)新規求人・新規求職から抽出。

* 該当者が2人以下の欄は「-」で表記しています。

求人・求職者 賃金情報(フルタイム) 【1月】

県央1地区 《宇都宮・鹿沼・日光》

求人賃金・求職者希望賃金情報(常用)

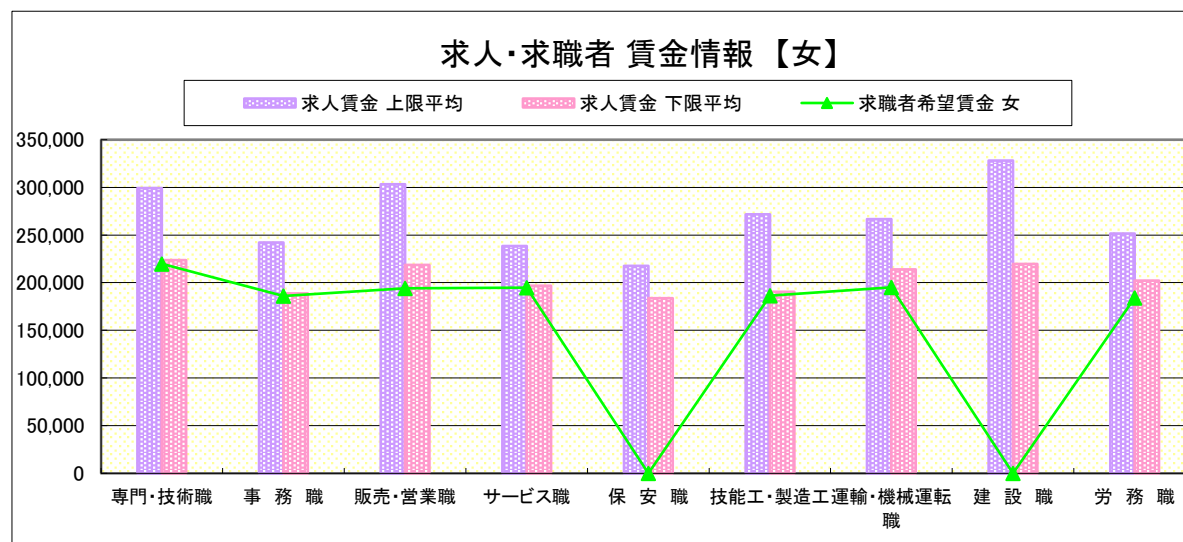
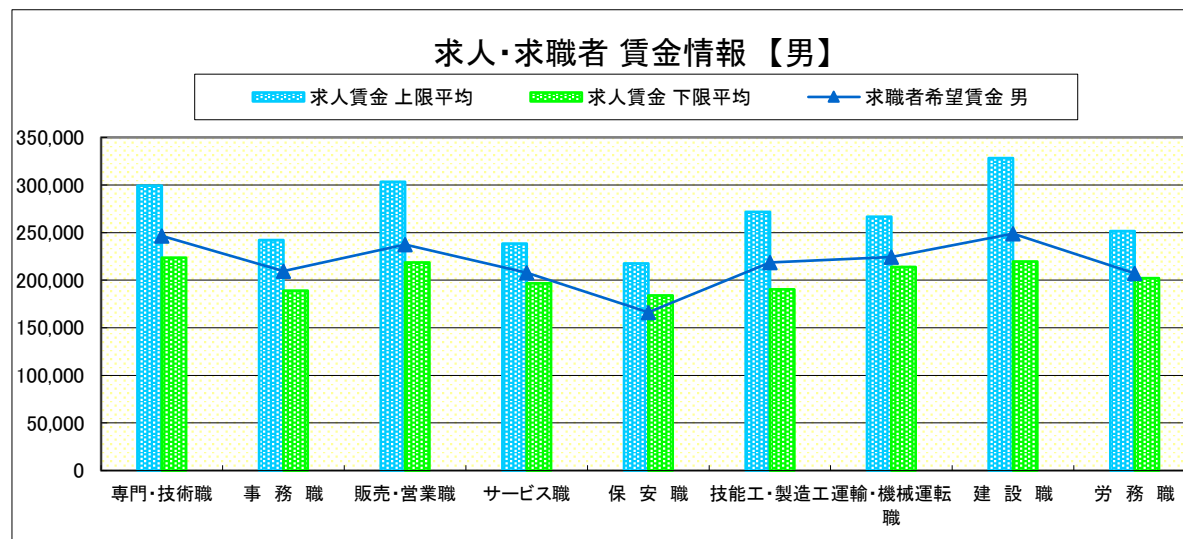
(単位:円)

		求人賃金		求職者希望賃金	
		上限平均	下限平均	男	女
職業別	専門・技術職	299,272	223,803	246,638	219,789
	事務職	242,110	188,872	209,597	186,034
	販売・営業職	303,421	218,610	237,315	194,091
	サービス職	238,601	196,797	207,705	194,857
	保安職	217,476	183,816	166,250	-
	技能工・製造工	271,778	190,463	218,505	186,493
	運輸・機械運転職	266,534	213,846	224,444	195,000
	建設職	328,147	219,653	248,889	-
	労務職	251,470	202,208	207,087	183,938
合計		275,359	207,984	222,417	193,273

* 求人賃金・求職者希望賃金は、ハローワークシステム(職業紹介)新規求人・新規求職から抽出。

* 求人賃金については、男女不問である。

* 該当者が2人以下の欄は「-」で表記しています。



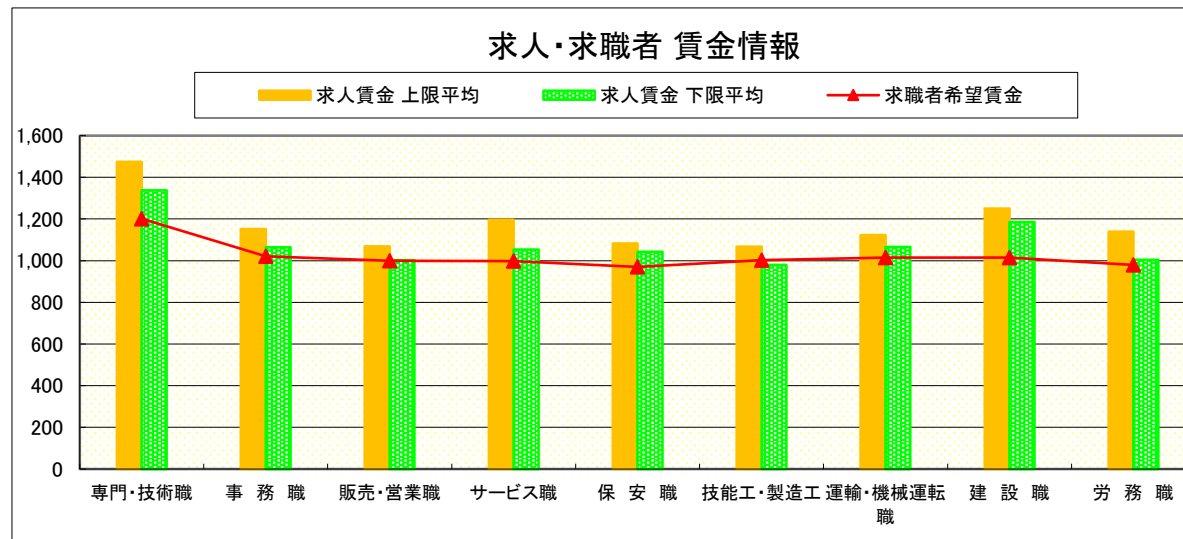
求人・求職者 賃金情報(パートタイム) 【1月】

県央1地区 《宇都宮・鹿沼・日光》

求人賃金・求職者希望賃金情報(常用)

(単位:円)

	職業別	求人賃金		求職者希望賃金
		上限平均	下限平均	
	専門・技術職	1,474	1,337	1,201
	事務職	1,152	1,064	1,021
	販売・営業職	1,068	1,002	1,000
	サービス職	1,197	1,053	998
	保安職	1,082	1,043	970
	技能工・製造工	1,068	980	1,003
	運輸・機械運転職	1,122	1,065	1,014
	建設職	1,250	1,185	1,015
	労務職	1,139	1,005	980
	合計	1,213	1,092	1,018



* 求人賃金・求職者希望賃金は、ハローワークシステム(職業紹介)新規求人・新規求職から抽出。

* 該当者が2人以下の欄は「-」で表記しています。

求人・求職者 賃金情報(フルタイム) 【1月】

県央2地区 《宇都宮・真岡》

求人賃金・求職者希望賃金情報(常用)

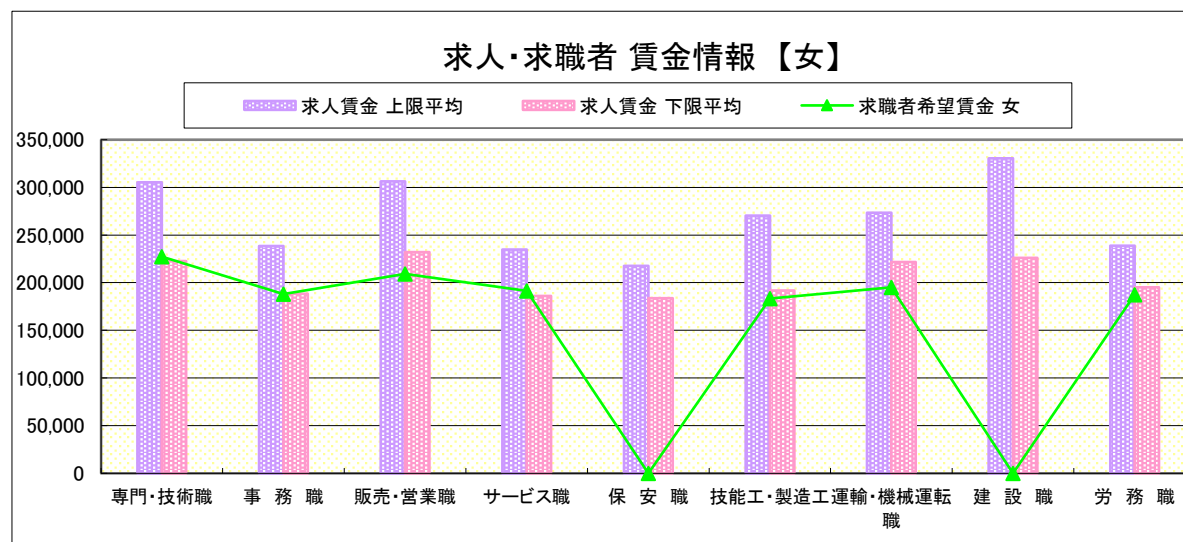
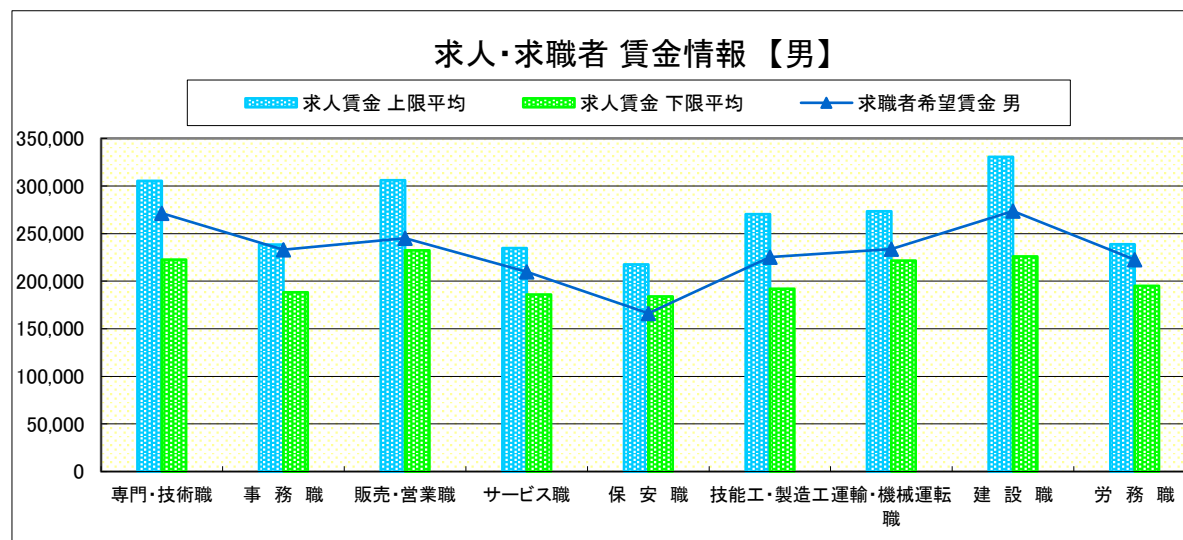
(単位:円)

職業別		求人賃金		求職者希望賃金	
		上限平均	下限平均	男	女
職業別	専門・技術職	305,330	222,608	271,332	227,295
	事務職	238,462	188,374	232,967	187,926
	販売・営業職	306,197	232,229	245,315	209,091
	サービス職	234,829	185,918	209,950	191,528
	保安職	217,476	183,816	166,250	-
	技能工・製造工	270,415	191,916	225,189	183,406
	運輸・機械運転職	273,487	221,676	233,637	195,000
	建設職	330,515	226,104	273,667	-
	労務職	238,927	194,968	222,702	187,546
合計		275,081	208,981	236,702	194,318

* 求人賃金・求職者希望賃金は、ハローワークシステム(職業紹介)新規求人・新規求職から抽出。

* 求人賃金については、男女不問である。

* 該当者が2人以下の欄は「-」で表記しています。

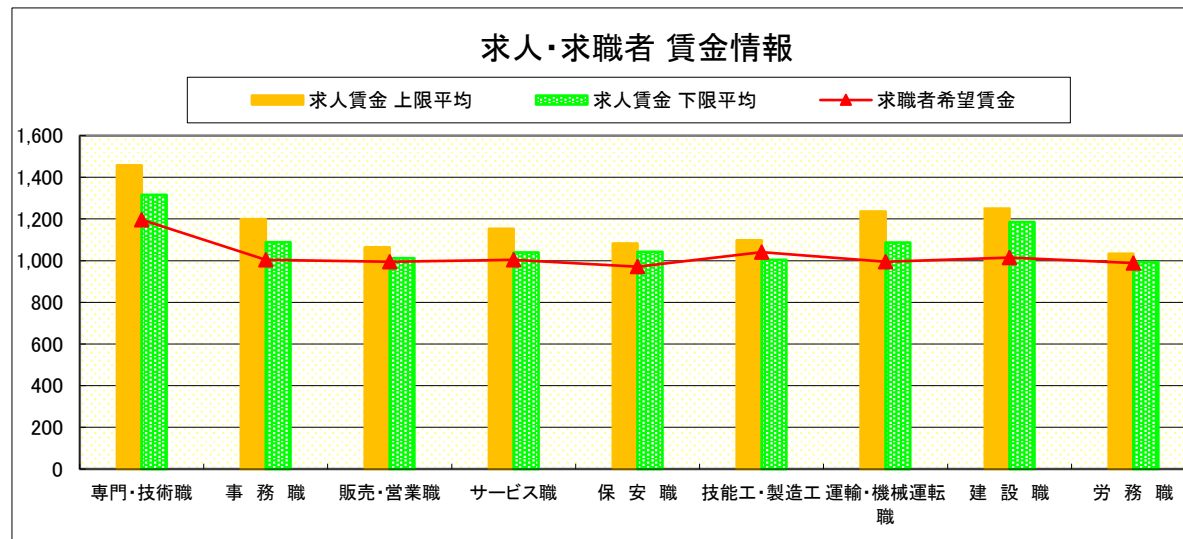


求人・求職者 賃金情報(パートタイム) 【1月】

県央2地区 《宇都宮・真岡》

求人賃金・求職者希望賃金情報(常用) (単位:円)

		求人賃金		求職者希望賃金
		上限平均	下限平均	
職業別	専門・技術職	1,457	1,316	1,197
	事務職	1,200	1,089	1,004
	販売・営業職	1,064	1,012	995
	サービス職	1,153	1,040	1,004
	保安職	1,082	1,043	971
	技能工・製造工	1,098	1,004	1,041
	運輸・機械運転職	1,236	1,088	996
	建設職	1,250	1,185	1,015
	労務職	1,034	994	989
	合計	1,222	1,118	1,023



* 求人賃金・求職者希望賃金は、ハローワークシステム(職業紹介)新規求人・新規求職から抽出。

* 該当者が2人以下の欄は「-」で表記しています。

求人・求職者 賃金情報(フルタイム) 【1月】

県央3地区 《宇都宮・那須烏山》

求人賃金・求職者希望賃金情報(常用)

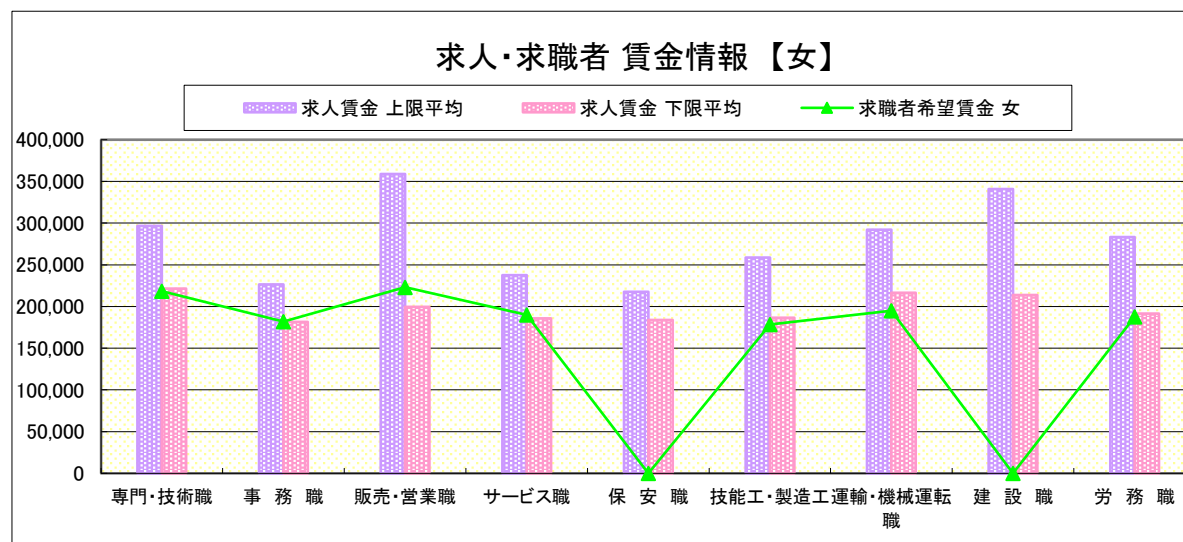
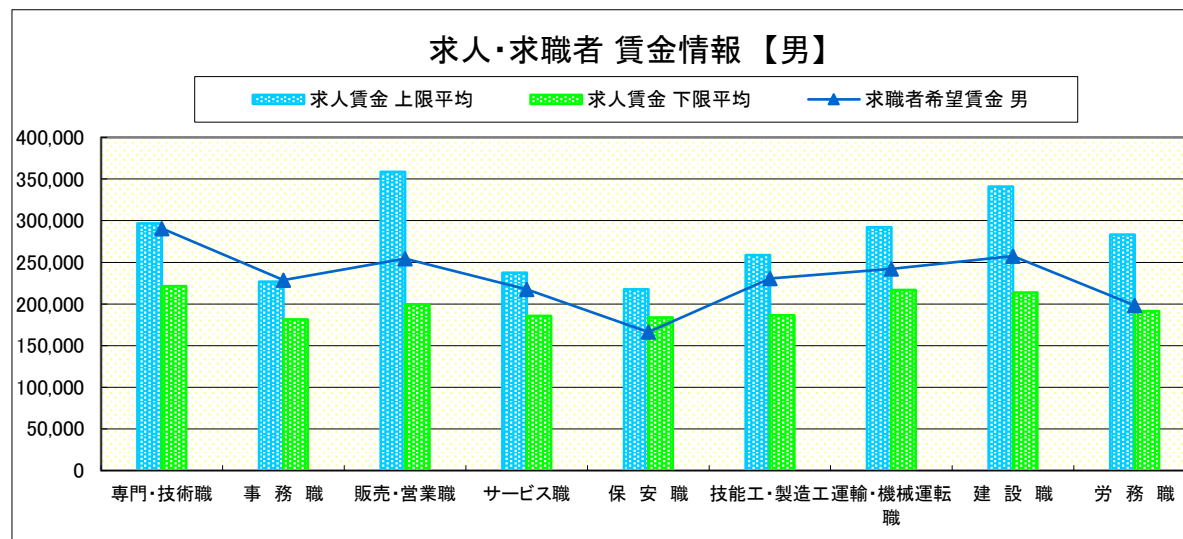
(単位:円)

職業別		求人賃金		求職者希望賃金	
		上限平均	下限平均	男	女
職業別	専門・技術職	296,751	221,529	290,707	218,295
	事務職	226,590	181,435	228,791	182,073
	販売・営業職	358,760	199,417	254,630	223,182
	サービス職	237,455	185,779	217,400	189,917
	保安職	217,476	183,816	166,250	-
	技能工・製造工	258,515	186,517	230,785	178,478
	運輸・機械運転職	292,206	216,639	241,970	195,000
	建設職	340,757	213,858	257,333	-
	労務職	283,086	191,513	198,452	187,693
合計		280,435	202,842	232,320	189,280

* 求人賃金・求職者希望賃金は、ハローワークシステム(職業紹介)新規求人・新規求職から抽出。

* 求人賃金については、男女不問である。

* 該当者が2人以下の欄は「-」で表記しています。

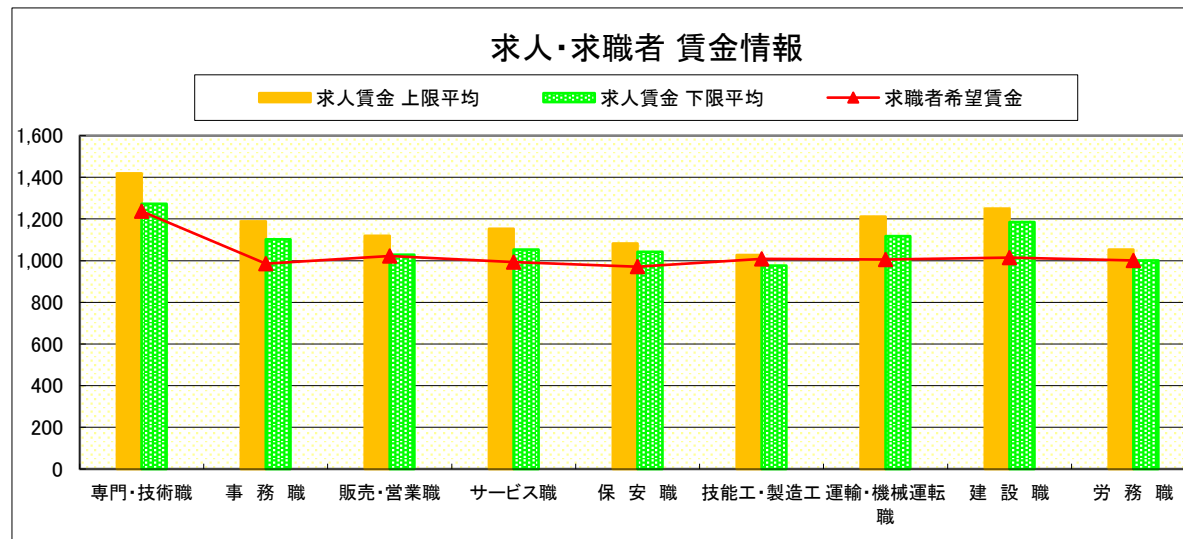


求人・求職者 賃金情報(パートタイム) 【1月】

県央3地区 《宇都宮・那須烏山》

求人賃金・求職者希望賃金情報(常用) (単位:円)

		求人賃金		求職者希望賃金
		上限平均	下限平均	
職業別	専門・技術職	1,418	1,273	1,237
	事務職	1,188	1,103	986
	販売・営業職	1,119	1,029	1,023
	サービス職	1,153	1,053	994
	保安職	1,082	1,043	971
	技能工・製造工	1,027	977	1,009
	運輸・機械運転職	1,212	1,118	1,006
	建設職	1,250	1,185	1,015
	労務職	1,053	1,001	1,001
	合計	1,197	1,103	1,025



* 求人賃金・求職者希望賃金は、ハローワークシステム(職業紹介)新規求人・新規求職から抽出。

* 該当者が2人以下の欄は「-」で表記しています。

求人・求職者 賃金情報(フルタイム) 【1月】

県南1地区 《小山・栃木》

求人賃金・求職者希望賃金情報(常用)

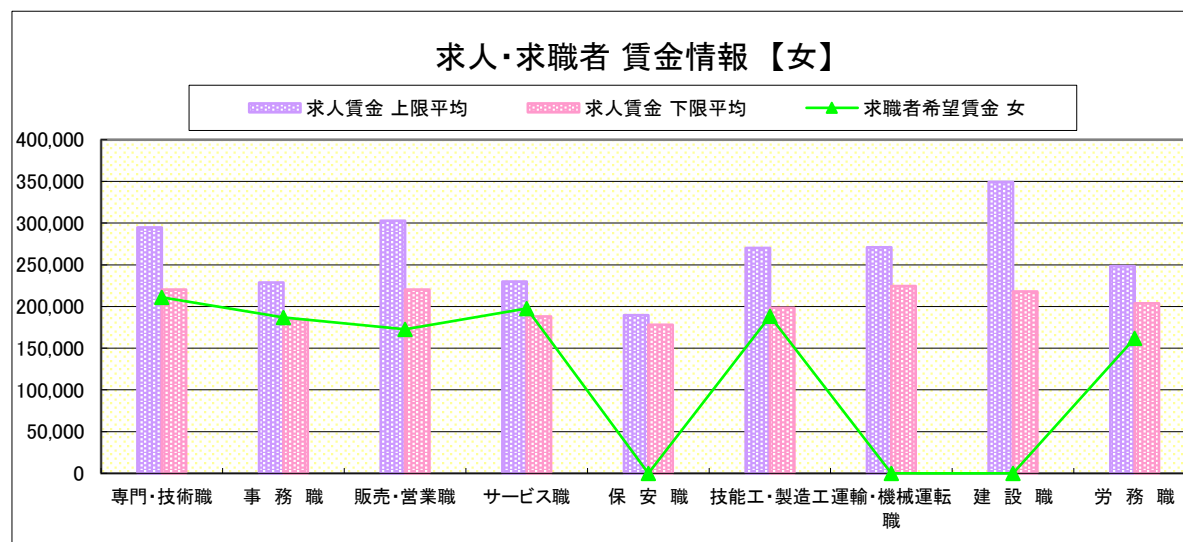
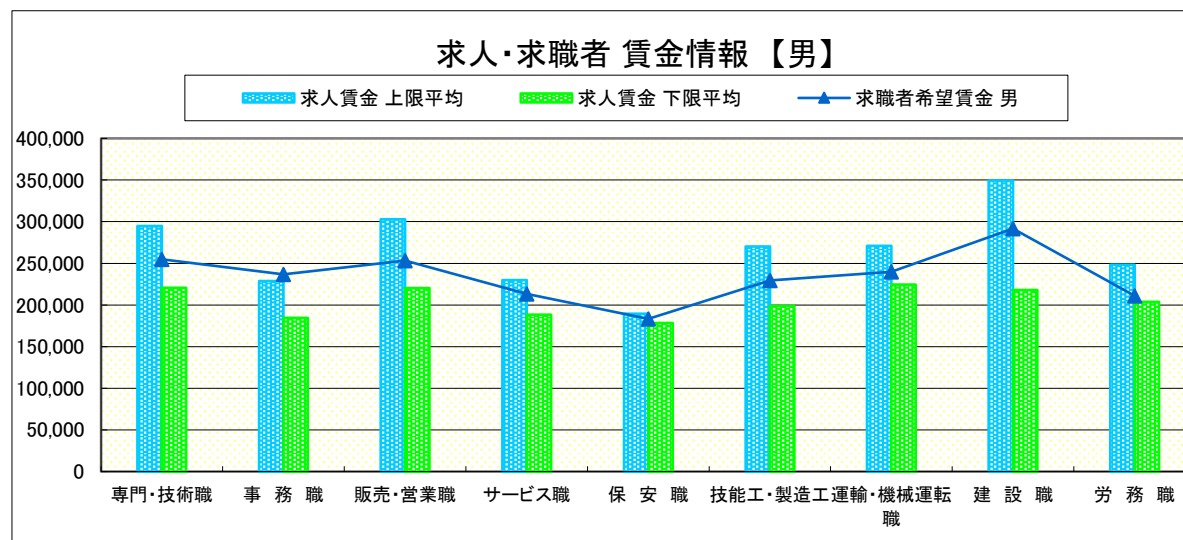
(単位:円)

	職種	求人賃金		求職者希望賃金	
		上限平均	下限平均	男	女
	専門・技術職	294,832	220,442	254,911	211,023
	事務職	228,606	184,496	236,617	186,892
	販売・営業職	302,868	220,209	253,438	172,679
	サービス職	229,809	188,244	213,333	197,848
	保安職	189,489	178,215	183,333	-
	技能工・製造工	270,028	198,619	229,325	188,488
	運輸・機械運転職	271,112	224,378	239,777	-
	建設職	349,374	217,856	291,667	-
	労務職	248,442	203,842	210,875	161,896
	合計	273,964	206,736	233,925	190,152

* 求人賃金・求職者希望賃金は、ハローワークシステム(職業紹介)新規求人・新規求職から抽出。

* 求人賃金については、男女不問である。

* 該当者が2人以下の欄は「-」で表記しています。



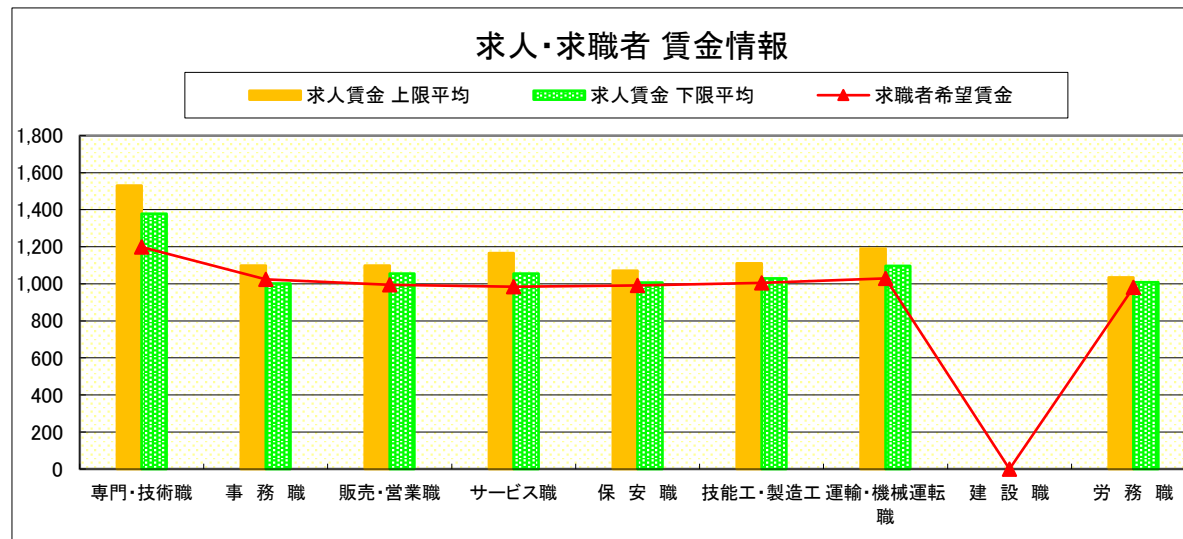
求人・求職者 賃金情報(パートタイム) 【1月】

県南1地区 《小山・栃木》

求人賃金・求職者希望賃金情報(常用)

(単位:円)

	職業別	求人賃金		求職者希望賃金
		上限平均	下限平均	
	専門・技術職	1,531	1,378	1,199
	事務職	1,099	1,002	1,024
	販売・営業職	1,099	1,055	995
	サービス職	1,166	1,056	985
	保安職	1,070	1,007	991
	技能工・製造工	1,111	1,029	1,005
	運輸・機械運転職	1,190	1,097	1,029
	建設職	-	-	-
	労務職	1,034	1,009	981
	合計	1,221	1,123	1,022



* 求人賃金・求職者希望賃金は、ハローワークシステム(職業紹介)新規求人・新規求職から抽出。

* 該当者が2人以下の欄は「-」で表記しています。

求人・求職者 賃金情報(フルタイム) 【1月】

県南2地区 《足利・佐野》

求人賃金・求職者希望賃金情報(常用)

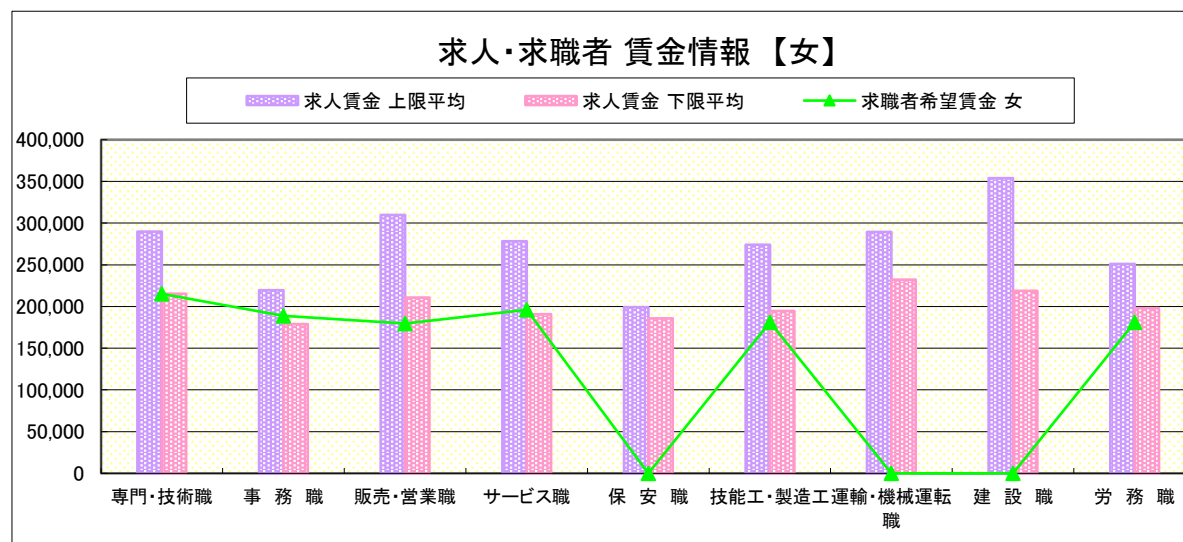
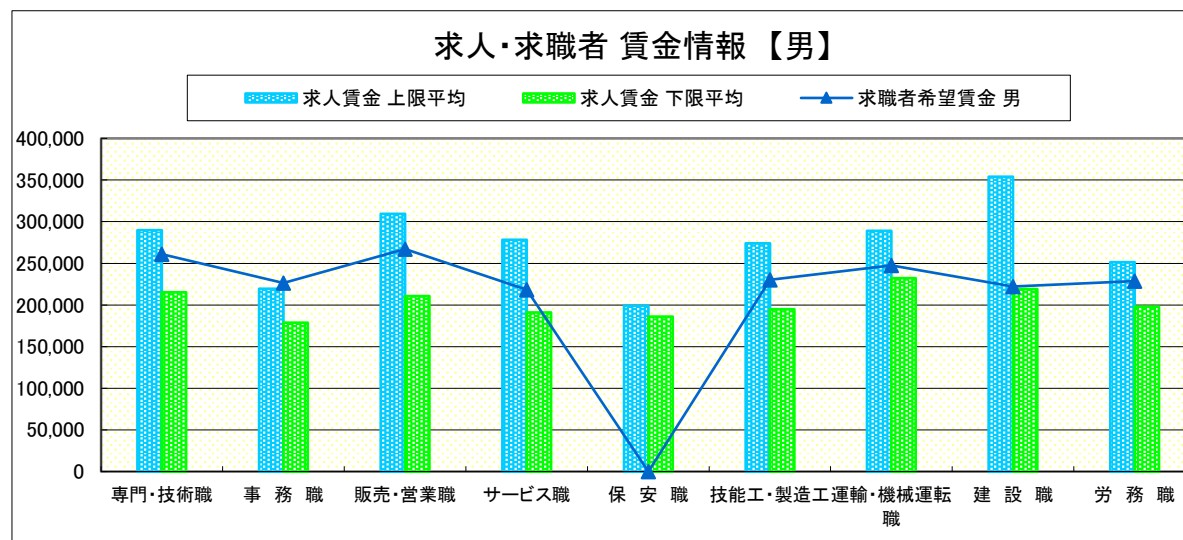
(単位:円)

職業別		求人賃金		求職者希望賃金	
		上限平均	下限平均	男	女
職業別	専門・技術職	289,894	215,374	261,170	215,179
	事務職	219,629	178,778	226,310	188,861
	販売・営業職	309,572	210,582	267,167	179,465
	サービス職	278,135	190,941	218,334	195,993
	保安職	199,262	185,967	-	-
	技能工・製造工	273,929	194,771	230,213	181,202
	運輸・機械運転職	289,209	232,093	247,500	-
	建設職	353,892	218,952	222,000	-
	労務職	251,202	198,074	228,810	181,000
合計		276,154	201,738	234,077	193,284

* 求人賃金・求職者希望賃金は、ハローワークシステム(職業紹介)新規求人・新規求職から抽出。

* 求人賃金については、男女不問である。

* 該当者が2人以下の欄は「-」で表記しています。



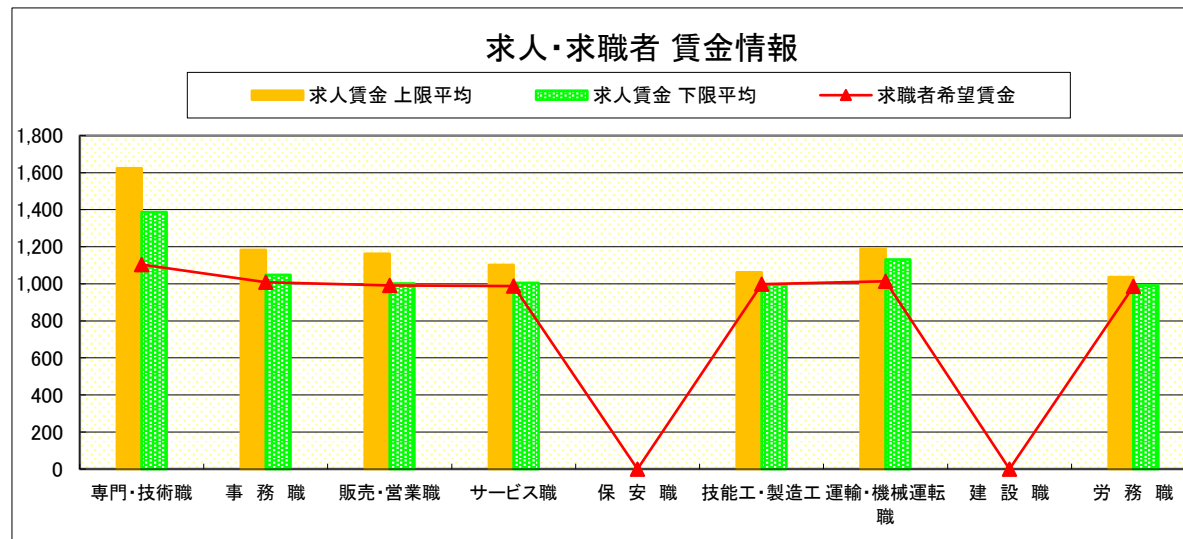
求人・求職者 賃金情報(パートタイム)【1月】

県南2地区 《足利・佐野》

求人賃金・求職者希望賃金情報(常用)

(単位:円)

	職業別	求人賃金		求職者希望賃金	
		上限平均	下限平均		
	専門・技術職	1,624	1,387	1,104	
	事務職	1,183	1,048	-	1,009
	販売・営業職	1,163	1,002	-	992
	サービス職	1,102	1,005	-	987
	保安職	-	-	-	-
	技能工・製造工	1,062	995	-	999
	運輸・機械運転職	1,188	1,132	-	1,013
	建設職	-	-	-	-
	労務職	1,037	991	-	987
	合計	1,198	1,078	-	1,005



* 求人賃金・求職者希望賃金は、ハローワークシステム(職業紹介)新規求人・新規求職から抽出。

* 該当者が2人以下の欄は「-」で表記しています。

求人・求職者 賃金情報(フルタイム) 【1月】

県 北

《大田原・矢板・黒磯》

求人賃金・求職者希望賃金情報(常用)

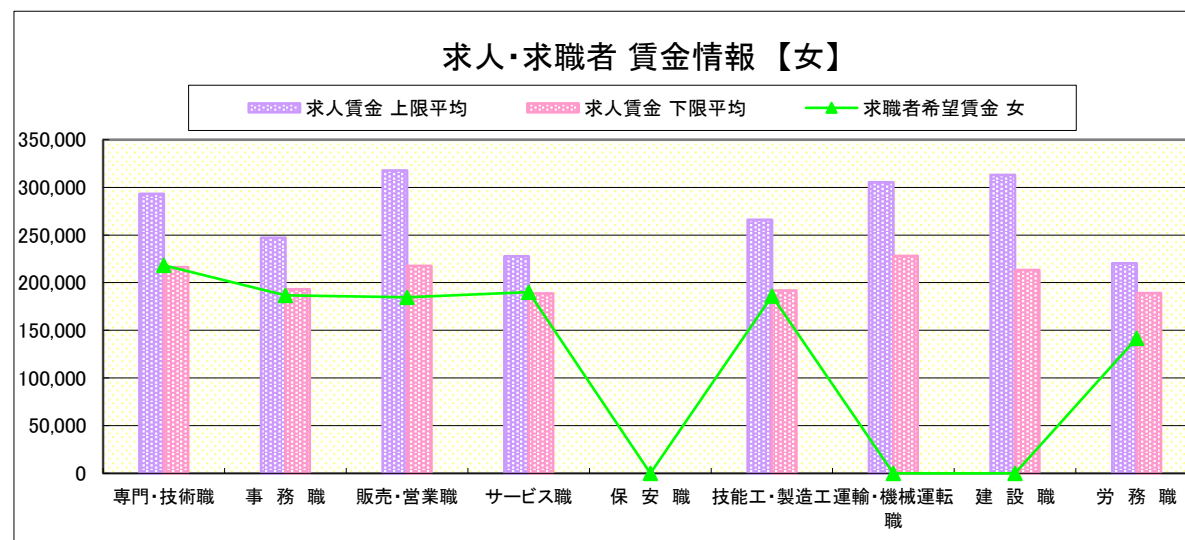
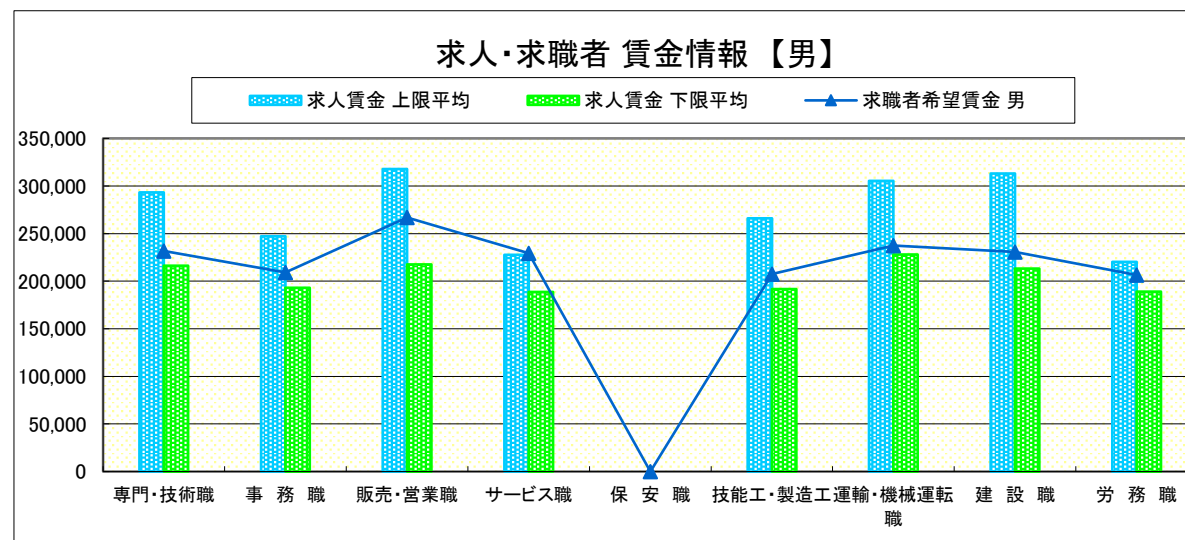
(単位:円)

職業別	職種	求人賃金		求職者希望賃金	
		上限平均	下限平均	男	女
職業別	専門・技術職	293,181	216,342	231,603	218,227
	事務職	247,213	193,147	209,293	186,759
	販売・営業職	317,684	217,702	266,875	184,619
	サービス職	227,708	188,610	229,293	190,133
	保安職	-	-	-	-
	技能工・製造工	265,915	191,861	207,642	185,919
	運輸・機械運転職	305,416	228,025	237,292	-
	建設職	312,978	213,138	230,556	-
	労務職	220,354	189,106	206,402	141,667
合計		265,670	201,131	224,775	192,255

* 求人賃金・求職者希望賃金は、ハローワークシステム(職業紹介)新規求人・新規求職から抽出。

* 求人賃金については、男女不問である。

* 該当者が2人以下の欄は「-」で表記しています。

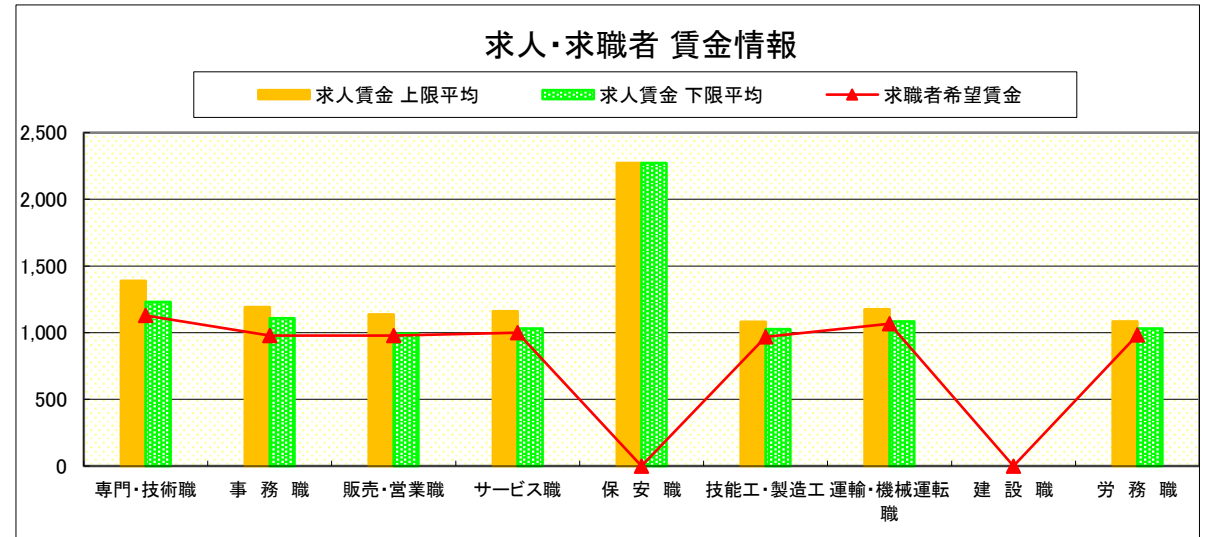


求人・求職者 賃金情報(パートタイム) 【1月】

県 北 《大田原・矢板・黒磯》

求人賃金・求職者希望賃金情報(常用) (単位:円)

		求人賃金		求職者希望賃金
		上限平均	下限平均	
職 業 別	専門・技術職	1,388	1,231	1,129
	事務職	1,192	1,108	979
	販売・営業職	1,136	992	979
	サービス職	1,161	1,031	999
	保安職	2,273	2,273	-
	技能工・製造工	1,082	1,026	968
	運輸・機械運転職	1,176	1,085	1,067
	建設職	-	-	-
	労務職	1,084	1,030	982
	合計	1,199	1,089	998



* 求人賃金・求職者希望賃金は、ハローワークシステム(職業紹介)新規求人・新規求職から抽出。

* 該当者が2人以下の欄は「-」で表記しています。

求人・求職者 賃金情報(フルタイム) 【1月】

県 央

《宇都宮・那須烏山・鹿沼・真岡・日光》

求人賃金・求職者希望賃金情報(常用)

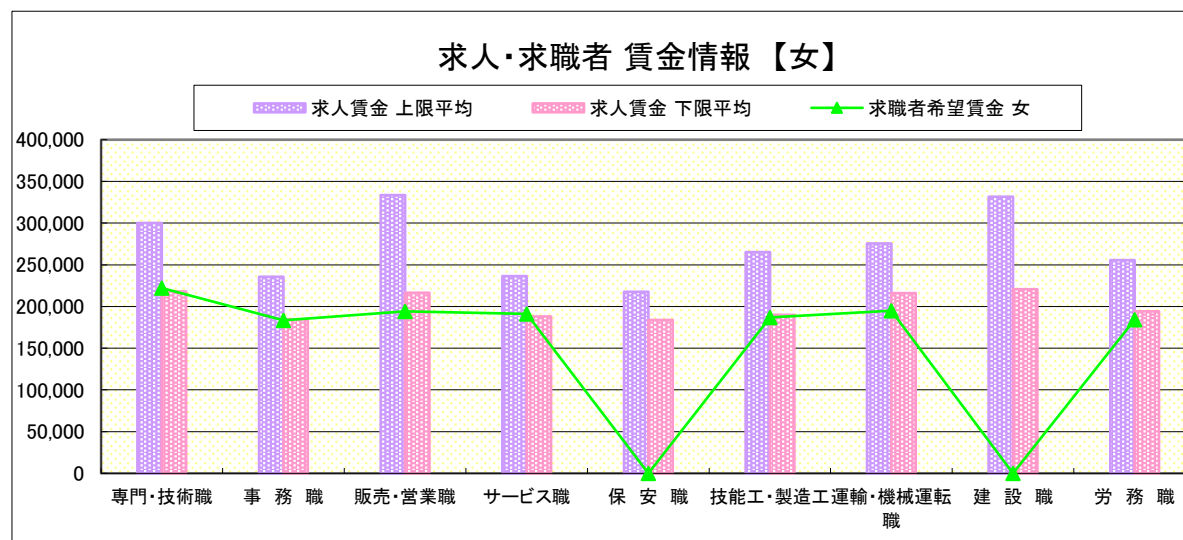
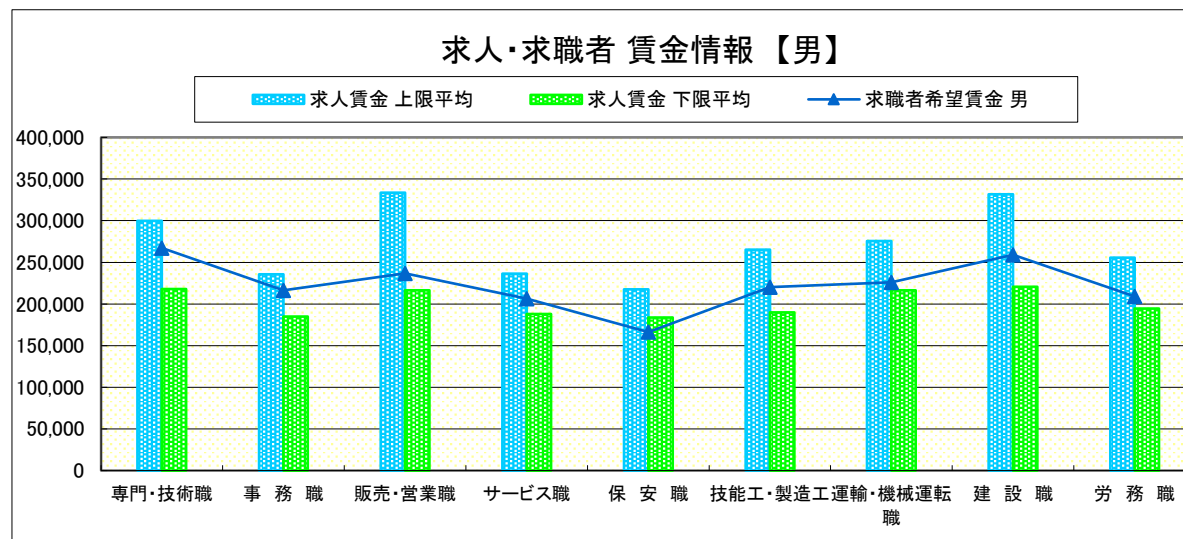
(単位:円)

職業別	職種	求人賃金		求職者希望賃金	
		上限平均	下限平均	男	女
職 業 別	専門・技術職	299,974	218,004	267,233	222,140
	事務職	235,549	184,721	216,484	183,461
	販売・営業職	333,428	216,291	236,877	194,394
	サービス職	236,530	187,934	206,404	191,159
	保安職	217,476	183,816	166,250	-
	技能工・製造工	265,189	189,909	220,265	186,953
	運輸・機械運転職	275,637	216,262	226,000	195,000
	建設職	331,779	220,564	259,167	-
	労務職	255,686	194,374	208,952	184,304
合 計		277,839	204,267	225,837	190,312

* 求人賃金・求職者希望賃金は、ハローワークシステム(職業紹介)新規求人・新規求職から抽出。

* 求人賃金については、男女不問である。

* 該当者が2人以下の欄は「-」で表記しています。



求人・求職者 賃金情報(パートタイム)【1月】

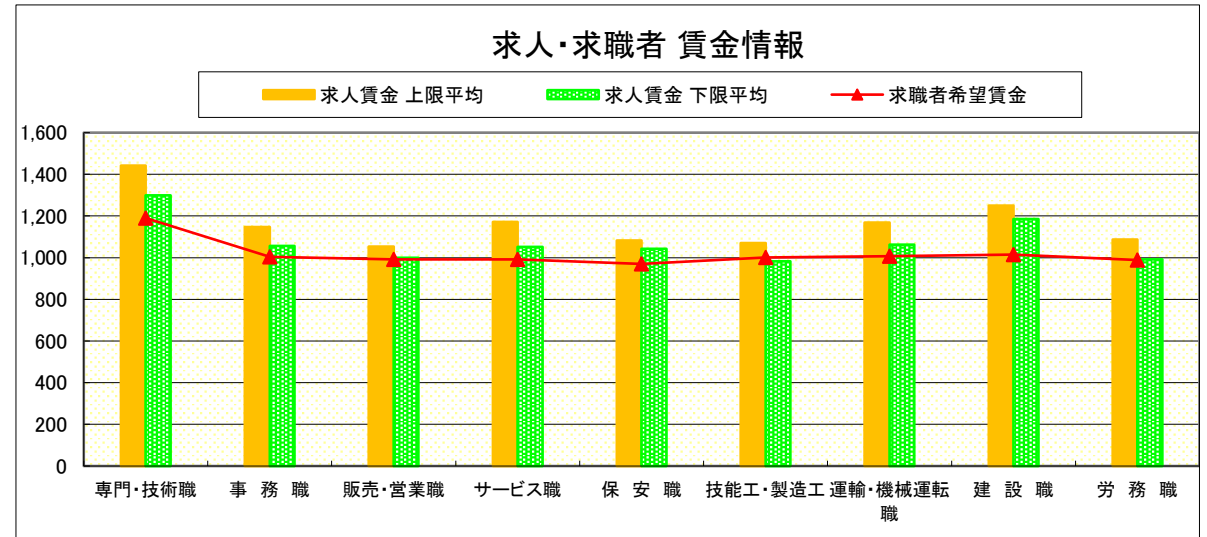
県 央

《宇都宮・那須烏山・鹿沼・真岡・日光》

求人賃金・求職者希望賃金情報(常用)

(単位:円)

		求人賃金		求職者希望賃金
		上限平均	下限平均	
職 業 別	専門・技術職	1,441	1,299	1,190
	事務職	1,147	1,057	1,004
	販売・営業職	1,053	1,000	992
	サービス職	1,171	1,052	992
	保安職	1,082	1,043	970
	技能工・製造工	1,070	982	1,001
	運輸・機械運転職	1,168	1,062	1,007
	建設職	1,250	1,185	1,015
	労務職	1,087	992	988
	合計	1,190	1,083	1,013



* 求人賃金・求職者希望賃金は、ハローワークシステム(職業紹介)新規求人・新規求職から抽出。

* 該当者が2人以下の欄は「-」で表記しています。

求人・求職者 賃金情報(フルタイム) 【1月】

県 南 《栃木・佐野・足利・小山》

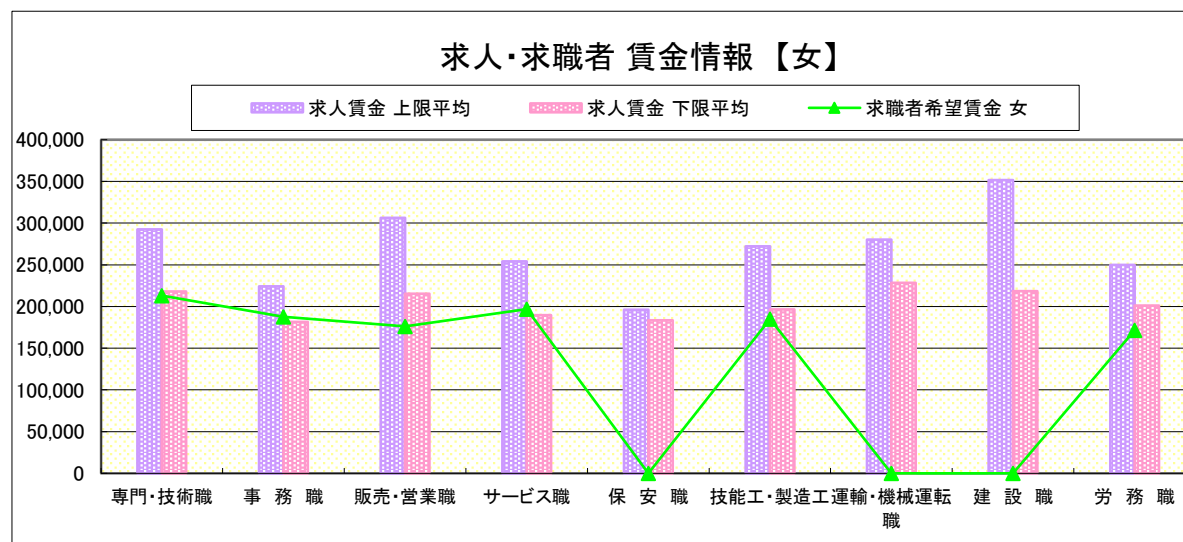
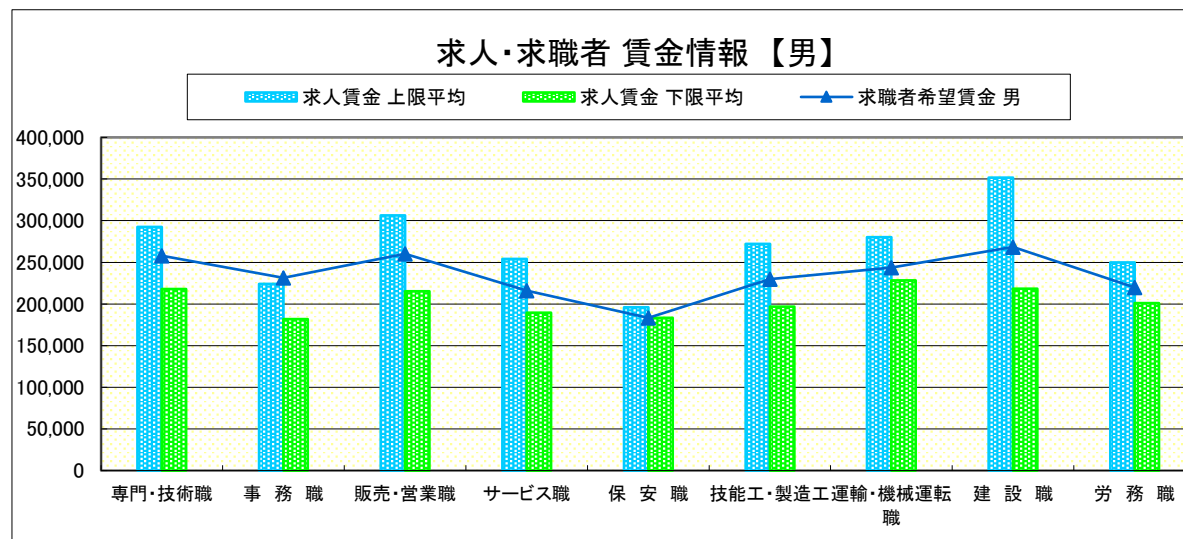
求人賃金・求職者希望賃金情報(常用) (単位:円)

職業別	職種	求人賃金		求職者希望賃金	
		上限平均	下限平均	男	女
職業別	専門・技術職	292,363	217,908	258,040	213,101
	事務職	224,117	181,637	231,463	187,876
	販売・営業職	306,220	215,396	260,302	176,072
	サービス職	253,972	189,592	215,833	196,920
	保安職	196,004	183,383	183,333	-
	技能工・製造工	271,978	196,695	229,769	184,845
	運輸・機械運転職	280,160	228,236	243,638	-
	建設職	351,633	218,404	268,444	-
	労務職	249,822	200,958	219,842	171,448
合計		275,059	204,237	234,001	191,718

* 求人賃金・求職者希望賃金は、ハローワークシステム(職業紹介)新規求人・新規求職から抽出。

* 求人賃金については、男女不問である。

* 該当者が2人以下の欄は「-」で表記しています。

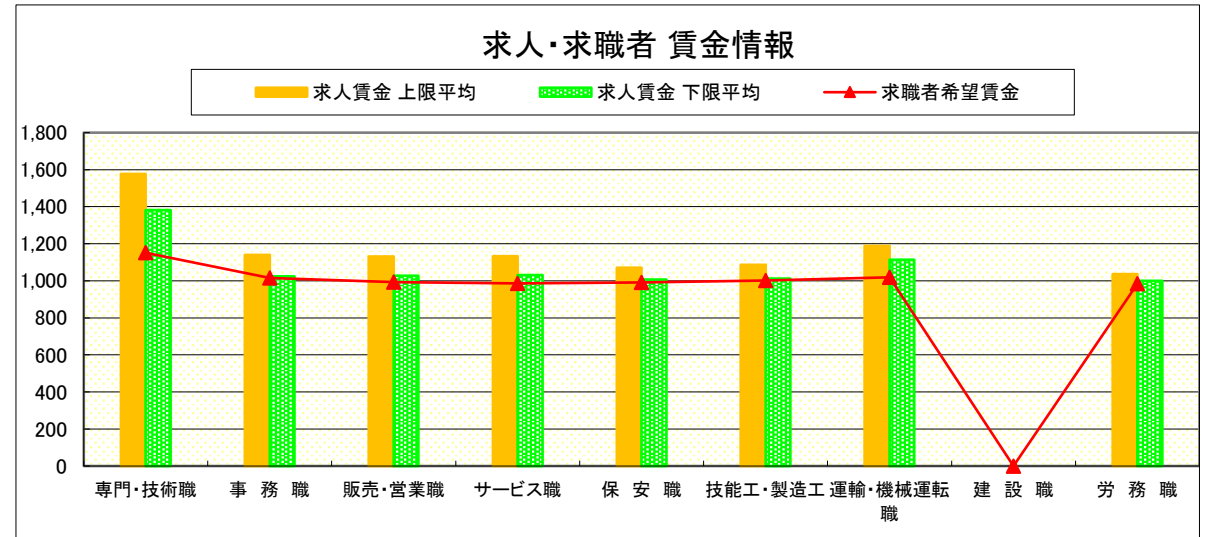


求人・求職者 賃金情報(パートタイム)【1月】

県 南 《栃木・佐野・足利・小山》

求人賃金・求職者希望賃金情報(常用) (単位:円)

	職業別	求人賃金		求職者希望賃金
		上限平均	下限平均	
	専門・技術職	1,577	1,383	1,151
	事務職	1,141	1,025	1,016
	販売・営業職	1,131	1,028	994
	サービス職	1,134	1,031	986
	保安職	1,070	1,007	991
	技能工・製造工	1,086	1,012	1,002
	運輸・機械運転職	1,189	1,114	1,018
	建設職	-	-	-
	労務職	1,036	1,000	984
	合計	1,209	1,100	1,013



* 求人賃金・求職者希望賃金は、ハローワークシステム(職業紹介)新規求人・新規求職から抽出。

* 該当者が2人以下の欄は「-」で表記しています。

求人・求職者 賃金情報(フルタイム) 【1月】

宇 都 宮

求人賃金・求職者希望賃金情報(常用)

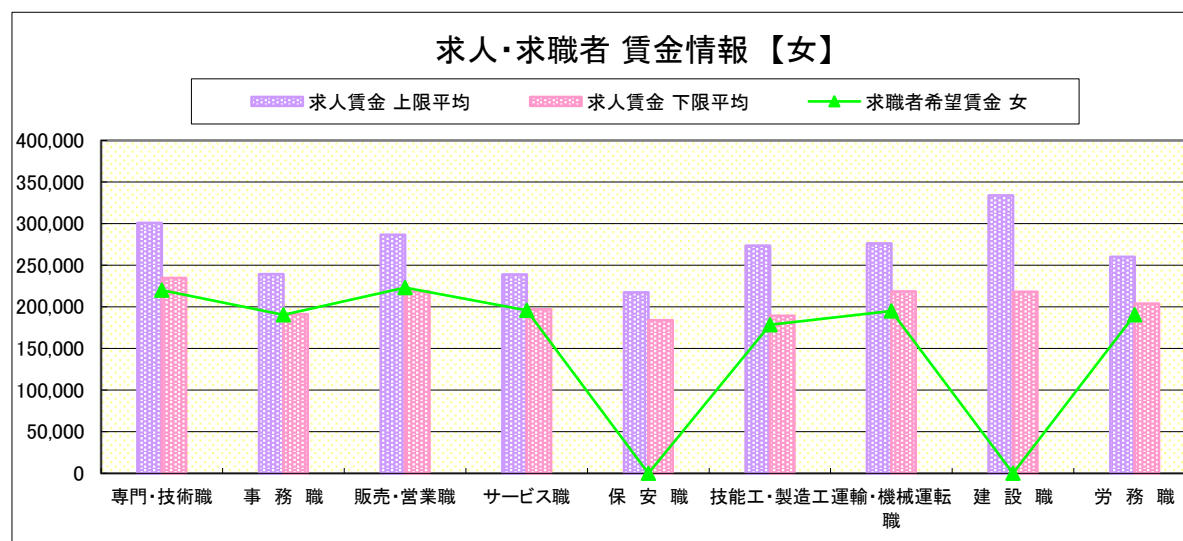
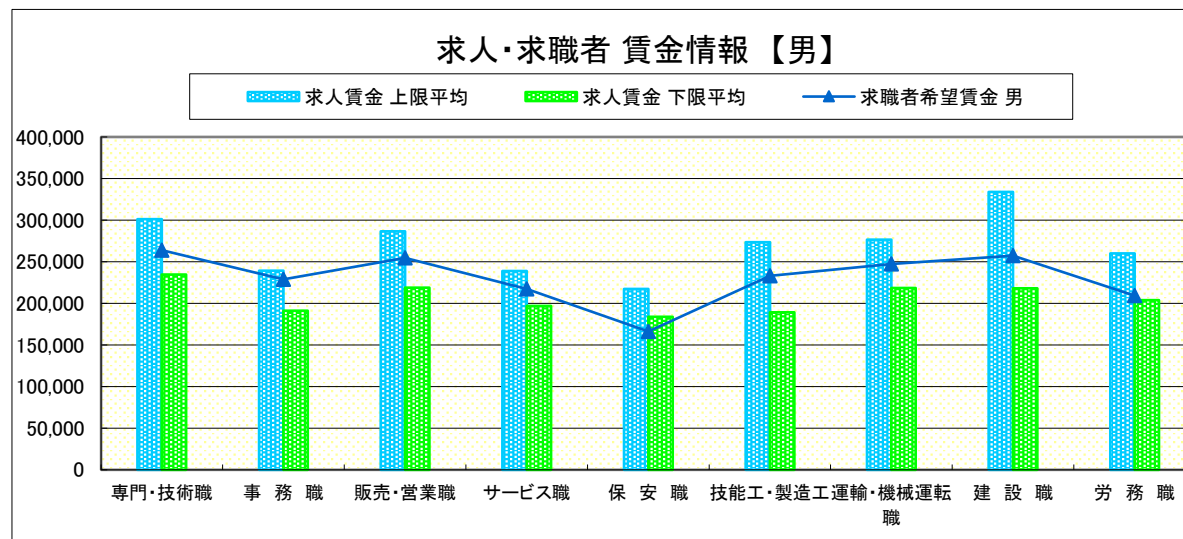
(単位:円)

	職業別	求人賃金		求職者希望賃金	
		上限平均	下限平均	男	女
	専門・技術職	301,053	234,830	263,913	219,923
	事務職	239,343	191,313	228,791	190,396
	販売・営業職	286,519	218,833	254,630	223,182
	サービス職	238,860	197,058	217,400	195,833
	保安職	217,476	183,816	166,250	-
	技能工・製造工	273,624	189,354	233,070	178,478
	運輸・機械運転職	276,400	218,428	247,273	195,000
	建設職	334,045	218,030	257,333	-
	労務職	260,004	203,858	209,403	190,385
	合計	273,957	213,132	238,054	197,726

* 求人賃金・求職者希望賃金は、ハローワークシステム(職業紹介)新規求人・新規求職から抽出。

* 求人賃金については、男女不問である。

* 該当者が2人以下の欄は「-」で表記しています。



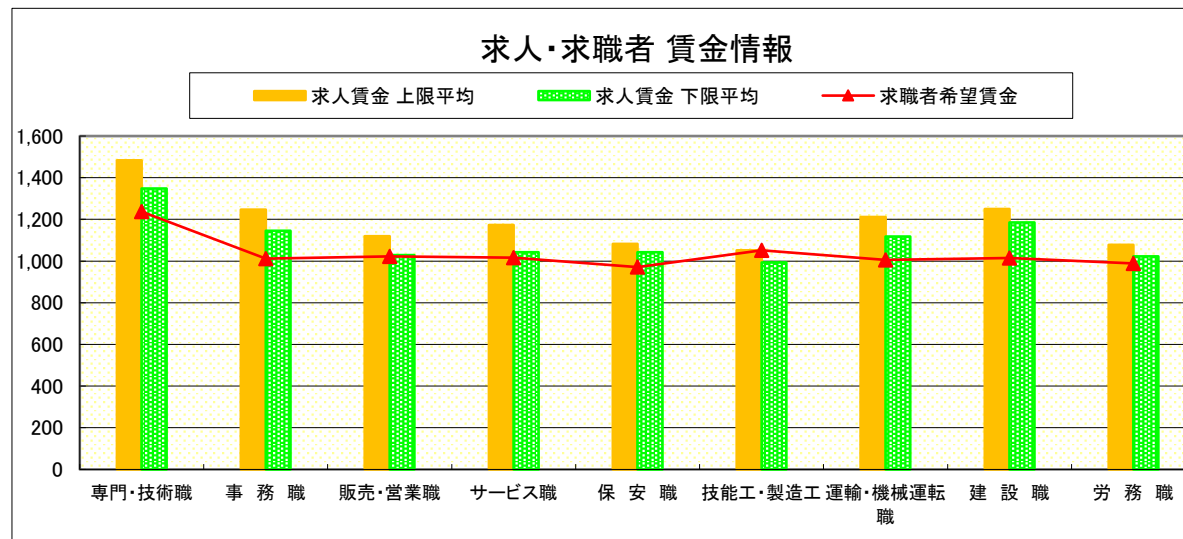
求人・求職者 賃金情報(パートタイム) 【1月】

宇 都 宮

求人賃金・求職者希望賃金情報(常用)

(単位:円)

	職業別	求人賃金		求職者希望賃金
		上限平均	下限平均	
	専門・技術職	1,483	1,349	1,237
	事務職	1,247	1,146	1,012
	販売・営業職	1,119	1,029	1,023
	サービス職	1,173	1,042	1,016
	保安職	1,082	1,043	971
	技能工・製造工	1,052	994	1,051
	運輸・機械運転職	1,212	1,118	1,006
	建設職	1,250	1,185	1,015
	労務職	1,077	1,023	988
	合計	1,265	1,151	1,042



* 求人賃金・求職者希望賃金は、ハローワークシステム(職業紹介)新規求人・新規求職から抽出。

* 該当者が2人以下の欄は「-」で表記しています。

求人・求職者 賃金情報(フルタイム) 【1月】

那 須 烏 山

求人賃金・求職者希望賃金情報(常用)

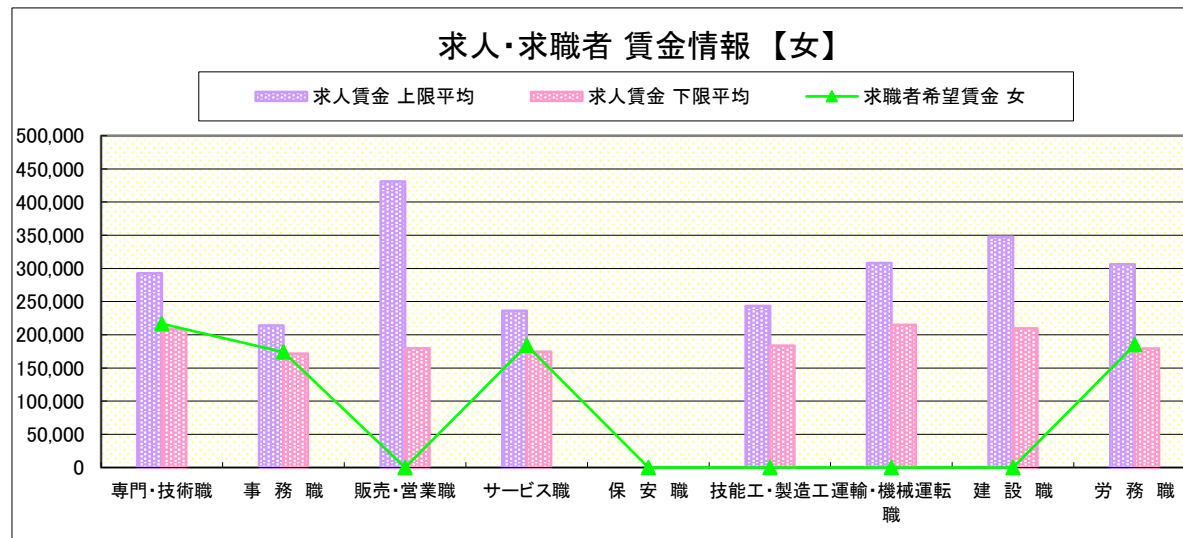
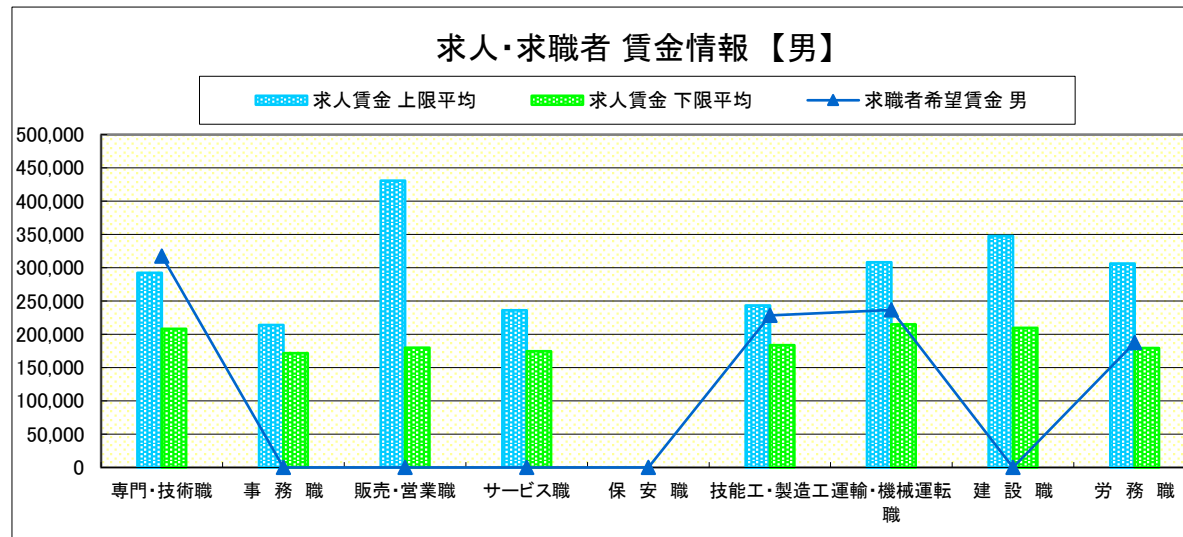
(単位:円)

		求人賃金		求職者希望賃金	
		上限平均	下限平均	男	女
職 業 別	専門・技術職	292,449	208,227	317,500	216,667
	事務職	213,836	171,556	-	173,750
	販売・営業職	431,000	180,000	-	-
	サービス職	236,049	174,500	-	184,000
	保安職	-	-	-	-
	技能工・製造工	243,405	183,680	228,500	-
	運輸・機械運転職	308,011	214,850	236,667	-
	建設職	347,468	209,686	-	-
	労務職	306,167	179,167	187,500	185,000
	合計	286,912	192,551	226,585	180,833

* 求人賃金・求職者希望賃金は、ハローワークシステム(職業紹介)新規求人・新規求職から抽出。

* 求人賃金については、男女不問である。

* 該当者が2人以下の欄は「-」で表記しています。



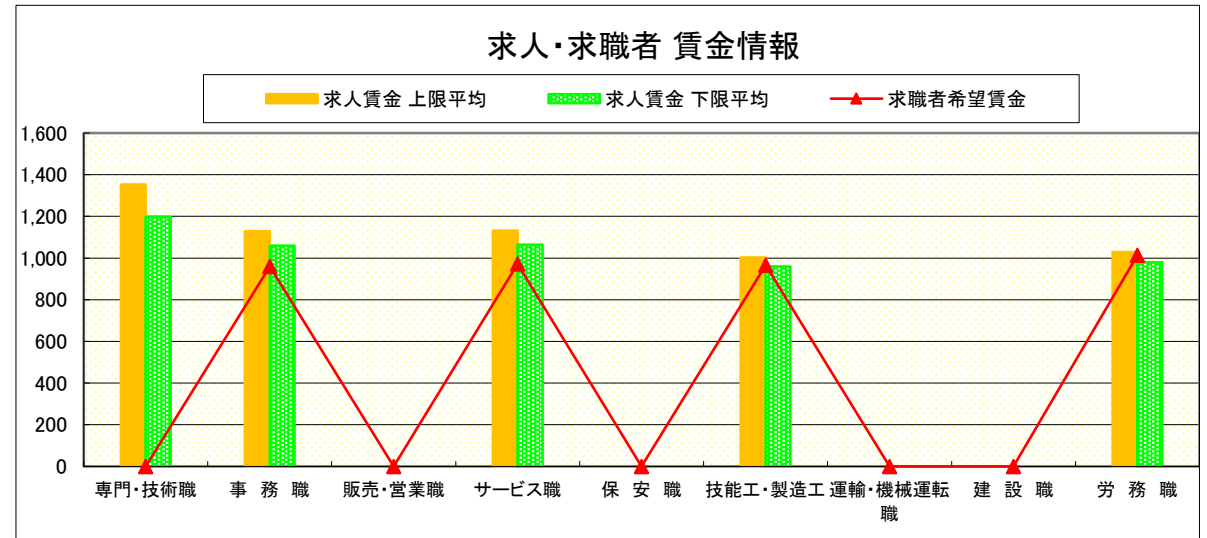
求人・求職者 賃金情報(パートタイム) 【1月】

那 須 烏 山

求人賃金・求職者希望賃金情報(常用)

(単位:円)

		求人賃金		求職者希望賃金
		上限平均	下限平均	
職 業 別	専門・技術職	1,353	1,198	-
	事務職	1,129	1,060	959
	販売・営業職	-	-	-
	サービス職	1,132	1,064	972
	保安職	-	-	-
	技能工・製造工	1,002	960	966
	運輸・機械運転職	-	-	-
	建設職	-	-	-
	労務職	1,028	979	1,014
	合 計	1,130	1,055	1,008



* 求人賃金・求職者希望賃金は、ハローワークシステム(職業紹介)新規求人・新規求職から抽出。

* 該当者が2人以下の欄は「-」で表記しています。

求人・求職者 賃金情報(フルタイム)【1月】

鹿 沼

求人賃金・求職者希望賃金情報(常用)

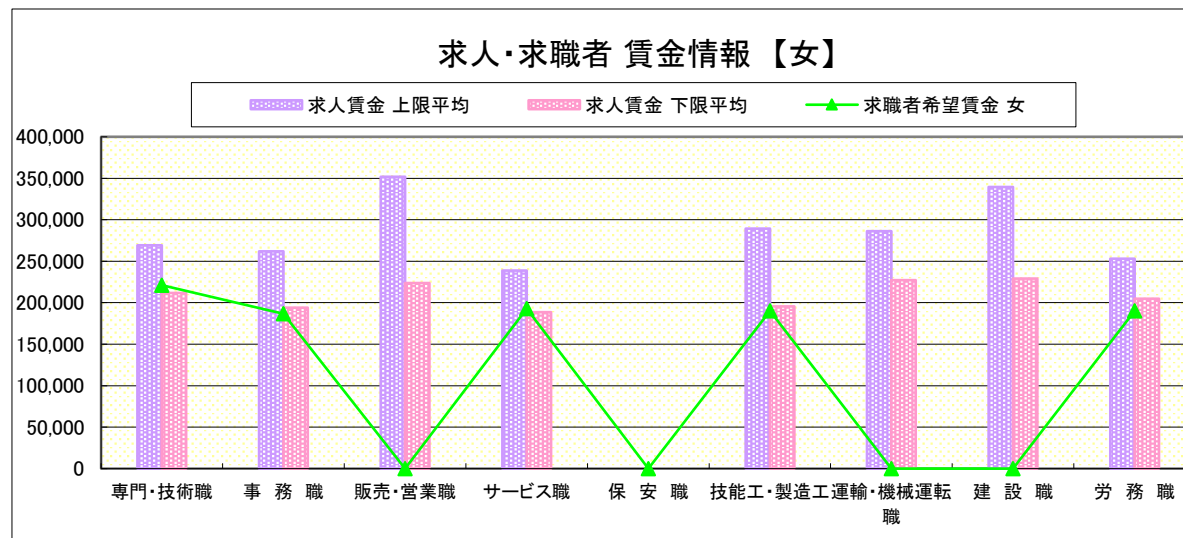
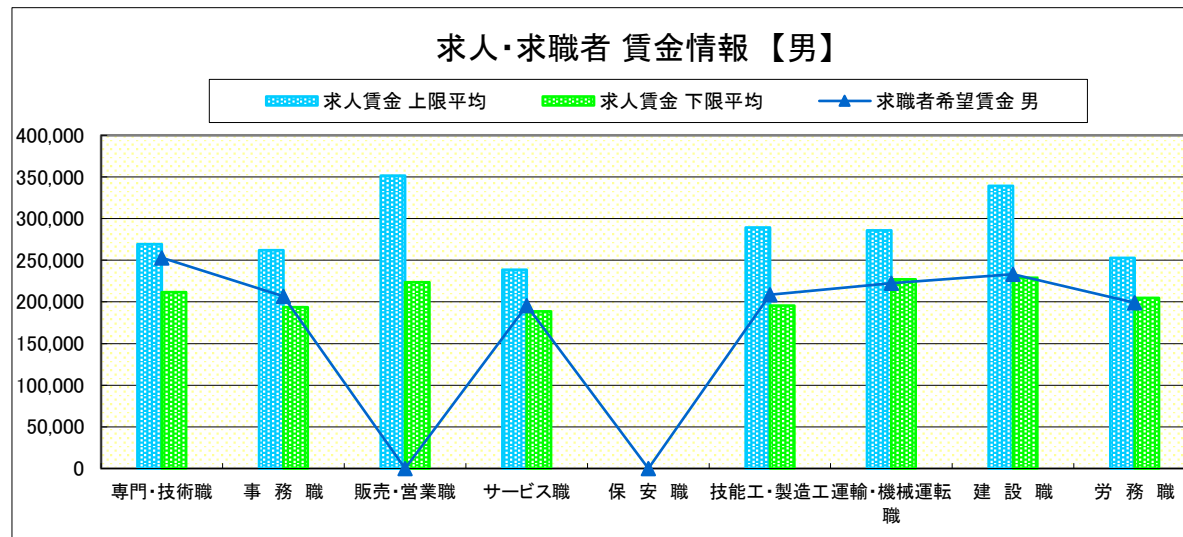
(単位:円)

	職業別	求人賃金		求職者希望賃金	
		上限平均	下限平均	男	女
	専門・技術職	269,243	211,713	253,000	221,111
	事務職	261,882	193,817	206,667	186,552
	販売・営業職	351,640	223,560	-	-
	サービス職	238,612	188,762	195,714	192,857
	保安職	-	-	-	-
	技能工・製造工	289,338	195,671	208,636	190,000
	運輸・機械運転職	286,058	227,066	222,308	-
	建設職	339,431	229,000	233,333	-
	労務職	252,894	204,753	199,000	190,000
	合計	285,387	206,791	215,000	191,579

* 求人賃金・求職者希望賃金は、ハローワークシステム(職業紹介)新規求人・新規求職から抽出。

* 求人賃金については、男女不問である。

* 該当者が2人以下の欄は「-」で表記しています。



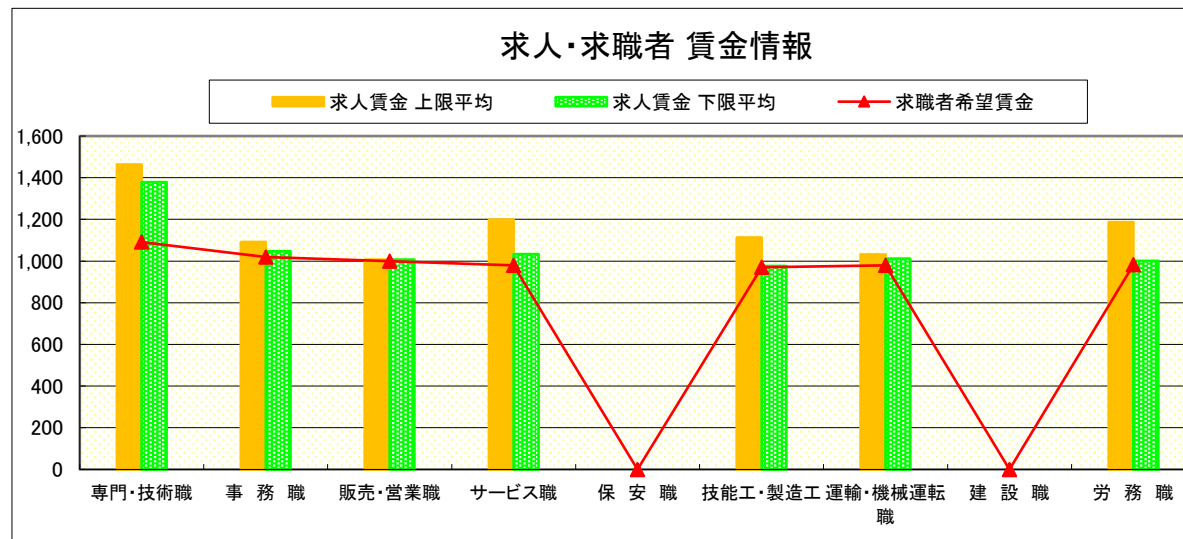
求人・求職者 賃金情報(パートタイム) 【1月】

鹿 沼

求人賃金・求職者希望賃金情報(常用)

(単位:円)

	職業別	求人賃金		求職者希望賃金
		上限平均	下限平均	
	専門・技術職	1,464	1,379	1,091
	事務職	1,091	1,047	1,019
	販売・営業職	1,007	1,007	1,000
	サービス職	1,199	1,033	979
	保安職	-	-	-
	技能工・製造工	1,113	977	970
	運輸・機械運転職	1,032	1,012	980
	建設職	-	-	-
	労務職	1,187	1,001	983
	合計	1,183	1,062	1,000



* 求人賃金・求職者希望賃金は、ハローワークシステム(職業紹介)新規求人・新規求職から抽出。

* 該当者が2人以下の欄は「-」で表記しています。

求人・求職者 賃金情報(フルタイム) 【1月】

栃 木

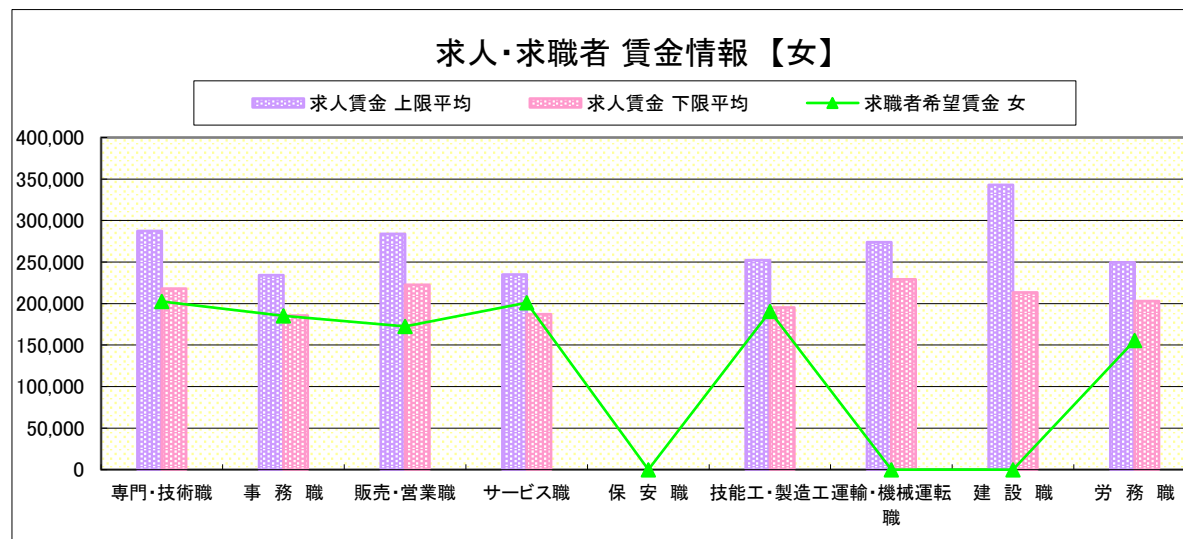
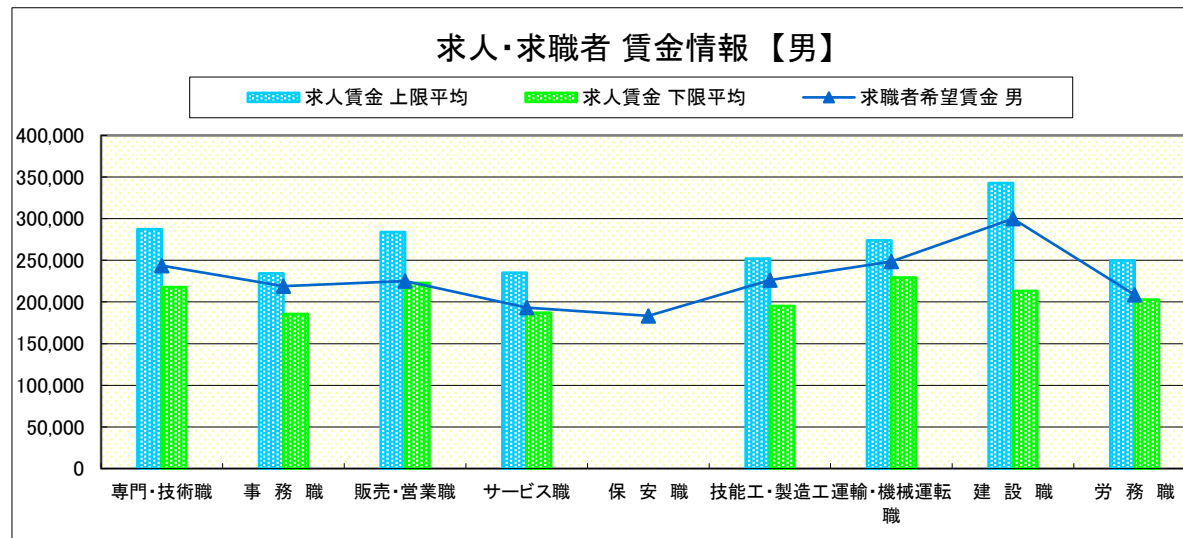
求人賃金・求職者希望賃金情報(常用) (単位:円)

	職業別	求人賃金		求職者希望賃金	
		上限平均	下限平均	男	女
	専門・技術職	287,496	218,030	243,750	202,500
	事務職	234,290	185,625	218,947	185,185
	販売・営業職	283,939	222,718	225,000	172,500
	サービス職	235,151	187,166	193,333	201,053
	保安職	-	-	183,333	-
	技能工・製造工	252,150	195,113	226,190	190,769
	運輸・機械運転職	273,980	229,243	248,696	-
	建設職	342,747	213,424	300,000	-
	労務職	249,793	202,913	208,750	155,556
	合計	266,920	205,350	227,733	186,589

* 求人賃金・求職者希望賃金は、ハローワークシステム(職業紹介)新規求人・新規求職から抽出。

* 求人賃金については、男女不問である。

* 該当者が2人以下の欄は「-」で表記しています。



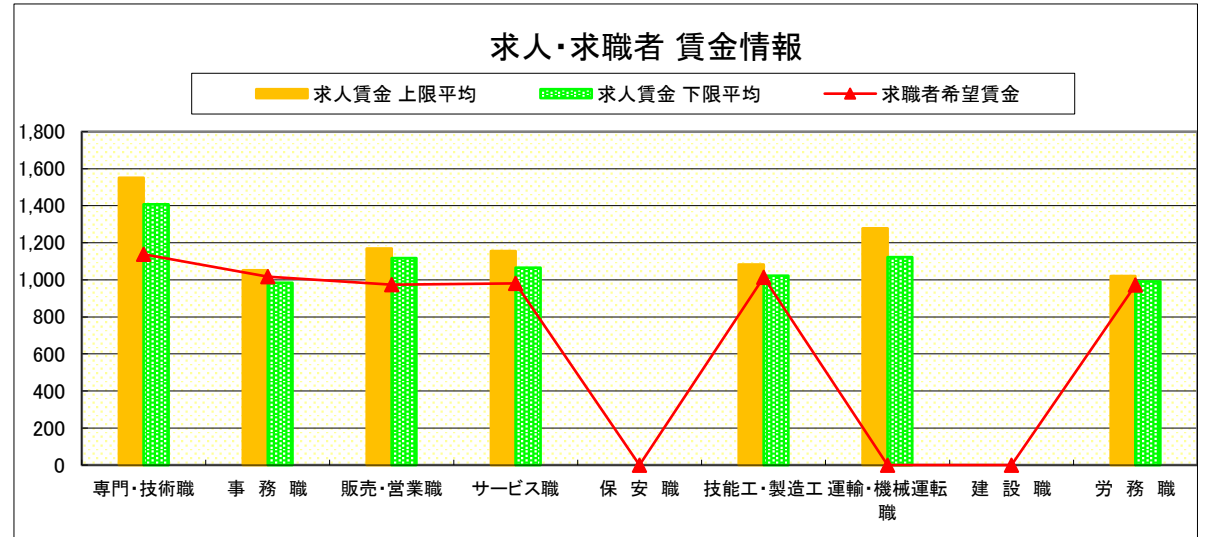
求人・求職者 賃金情報(パートタイム) 【1月】

栃 木

求人賃金・求職者希望賃金情報(常用)

(単位:円)

	職業別	求人賃金		求職者希望賃金
		上限平均	下限平均	
	専門・技術職	1,551	1,407	1,138
	事務職	1,051	985	1,017
	販売・営業職	1,170	1,118	974
	サービス職	1,155	1,066	981
	保安職	-	-	-
	技能工・製造工	1,082	1,023	1,013
	運輸・機械運転職	1,279	1,123	-
	建設職	-	-	-
	労務職	1,020	992	973
	合計	1,216	1,128	1,004



* 求人賃金・求職者希望賃金は、ハローワークシステム(職業紹介)新規求人・新規求職から抽出。

* 該当者が2人以下の欄は「-」で表記しています。

求人・求職者 賃金情報(フルタイム) 【1月】

佐 野

求人賃金・求職者希望賃金情報(常用)

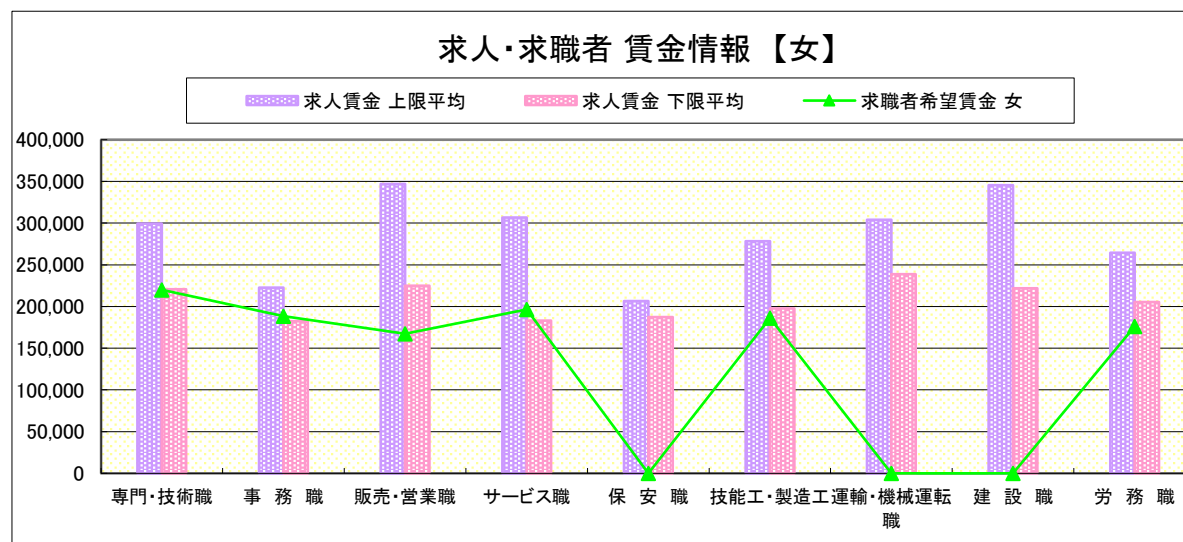
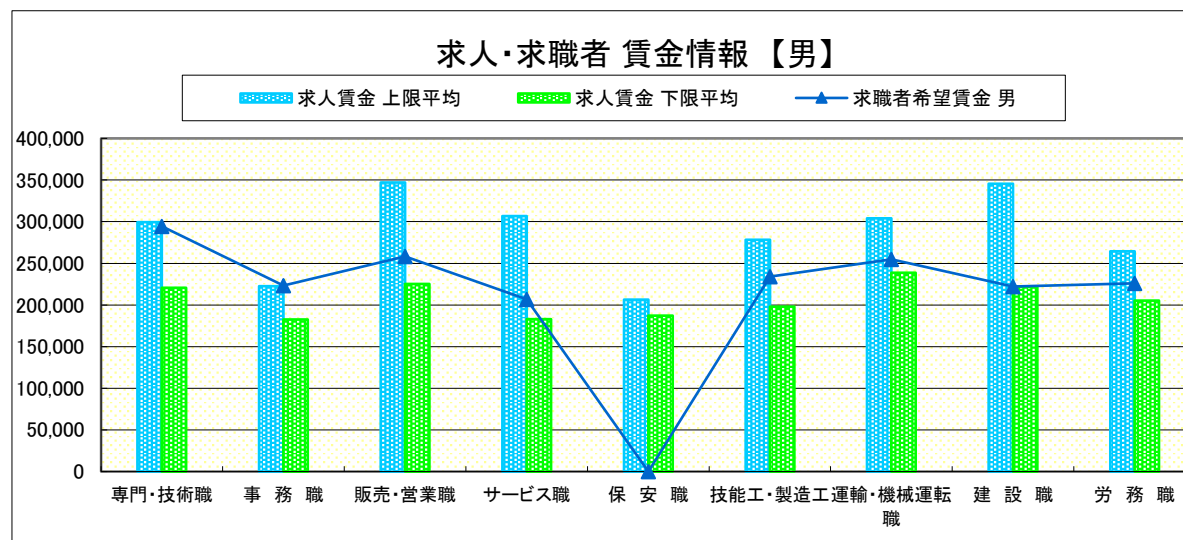
(単位:円)

職業別	職種	求人賃金		求職者希望賃金	
		上限平均	下限平均	男	女
職業別	専門・技術職	299,356	220,721	294,444	220,000
	事務職	222,723	182,482	223,333	188,333
	販売・営業職	347,132	225,090	258,333	167,500
	サービス職	306,766	183,132	206,667	196,429
	保安職	206,590	187,200	-	-
	技能工・製造工	278,210	197,768	233,939	186,250
	運輸・機械運転職	303,978	238,788	255,000	-
	建設職	345,434	221,853	222,000	-
	労務職	264,436	205,294	226,190	176,000
合計		289,161	204,134	236,923	192,088

* 求人賃金・求職者希望賃金は、ハローワークシステム(職業紹介)新規求人・新規求職から抽出。

* 求人賃金については、男女不問である。

* 該当者が2人以下の欄は「-」で表記しています。



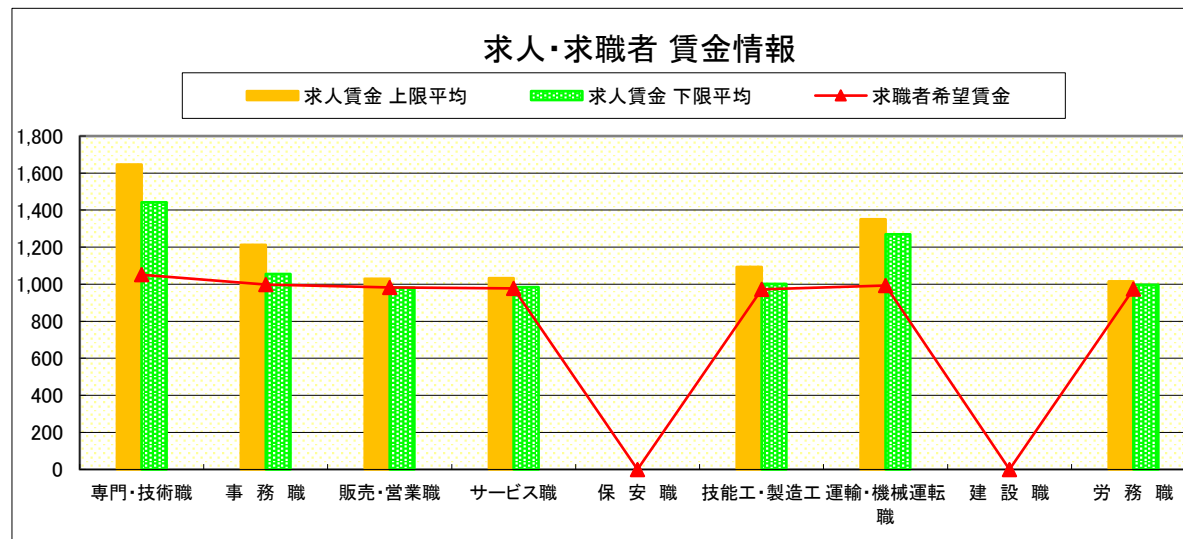
求人・求職者 賃金情報(パートタイム)【1月】

佐 野

求人賃金・求職者希望賃金情報(常用)

(単位:円)

	職業別	求人賃金		求職者希望賃金
		上限平均	下限平均	
	専門・技術職	1,646	1,443	1,051
	事務職	1,212	1,056	998
	販売・営業職	1,030	981	983
	サービス職	1,033	984	978
	保安職	-	-	-
	技能工・製造工	1,093	1,002	972
	運輸・機械運転職	1,350	1,270	993
	建設職	-	-	-
	労務職	1,015	996	974
	合計	1,161	1,071	989



* 求人賃金・求職者希望賃金は、ハローワークシステム(職業紹介)新規求人・新規求職から抽出。

* 該当者が2人以下の欄は「-」で表記しています。

求人・求職者 賃金情報(フルタイム) 【1月】

足 利

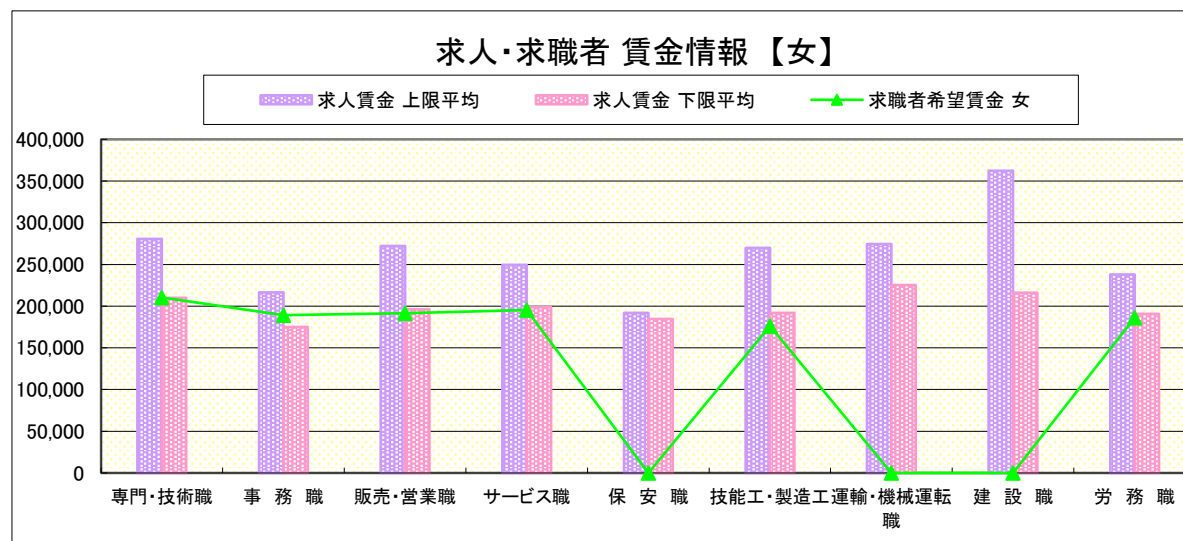
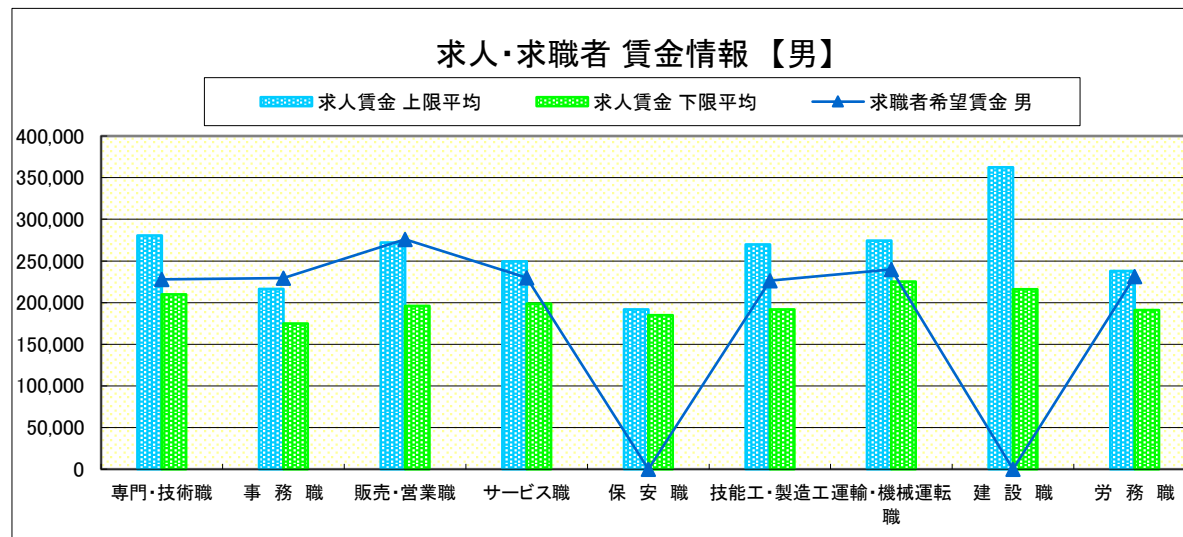
求人賃金・求職者希望賃金情報(常用) (単位:円)

	職業別	求人賃金		求職者希望賃金	
		上限平均	下限平均	男	女
	専門・技術職	280,431	210,027	227,895	210,357
	事務職	216,535	175,073	229,286	189,388
	販売・営業職	272,012	196,074	276,000	191,429
	サービス職	249,504	198,749	230,000	195,556
	保安職	191,933	184,733	-	-
	技能工・製造工	269,647	191,773	226,486	176,154
	運輸・機械運転職	274,439	225,398	240,000	-
	建設職	362,350	216,050	-	-
	労務職	237,968	190,854	231,429	186,000
	合計	263,147	199,342	231,231	194,480

* 求人賃金・求職者希望賃金は、ハローワークシステム(職業紹介)新規求人・新規求職から抽出。

* 求人賃金については、男女不問である。

* 該当者が2人以下の欄は「-」で表記しています。



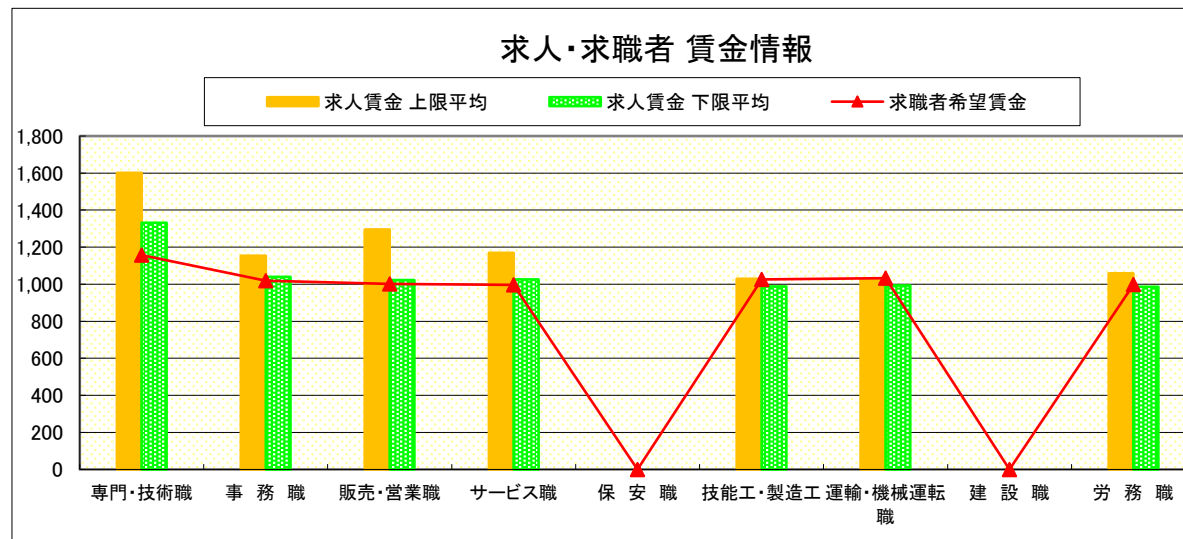
求人・求職者 賃金情報(パートタイム) 【1月】

足 利

求人賃金・求職者希望賃金情報(常用)

(単位:円)

		求人賃金		求職者希望賃金
		上限平均	下限平均	
職 業 別	専門・技術職	1,601	1,331	1,157
	事務職	1,153	1,039	1,019
	販売・営業職	1,295	1,022	1,001
	サービス職	1,170	1,026	996
	保安職	-	-	-
	技能工・製造工	1,030	987	1,026
	運輸・機械運転職	1,025	993	1,033
	建設職	-	-	-
	労務職	1,059	986	999
	合 計	1,234	1,084	1,020



* 求人賃金・求職者希望賃金は、ハローワークシステム(職業紹介)新規求人・新規求職から抽出。

* 該当者が2人以下の欄は「-」で表記しています。

求人・求職者 賃金情報(フルタイム) 【1月】

真 岡

求人賃金・求職者希望賃金情報(常用)

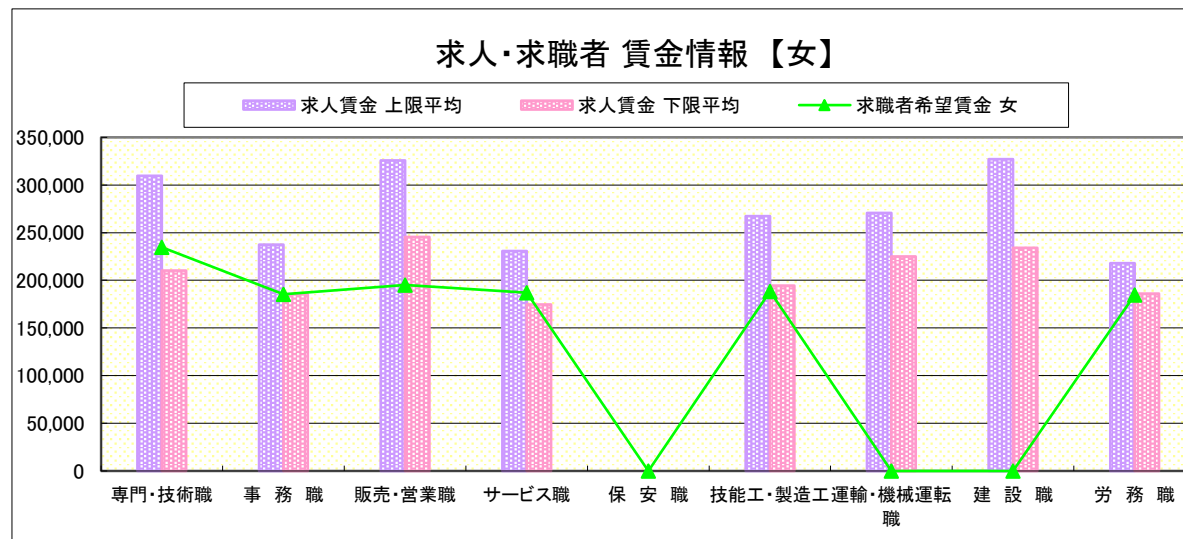
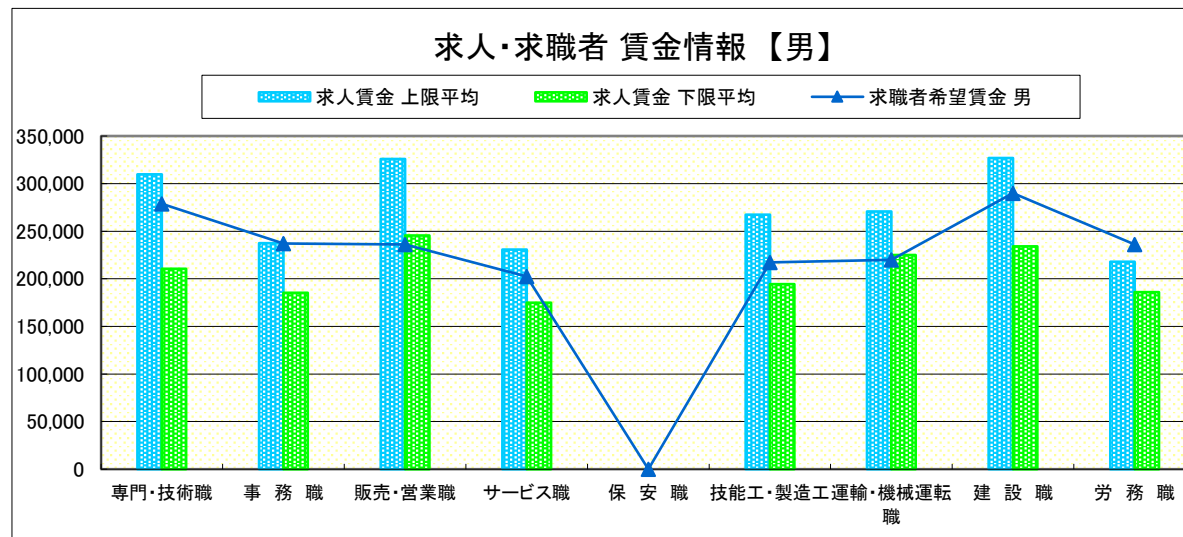
(単位:円)

職業別	職種	求人賃金		求職者希望賃金	
		上限平均	下限平均	男	女
職 業 別	専門・技術職	309,606	210,385	278,750	234,667
	事務職	237,581	185,435	237,143	185,455
	販売・営業職	325,875	245,625	236,000	195,000
	サービス職	230,798	174,778	202,500	187,222
	保安職	-	-	-	-
	技能工・製造工	267,205	194,477	217,308	188,333
	運輸・機械運転職	270,573	224,924	220,000	-
	建設職	326,984	234,177	290,000	-
	労務職	217,850	186,077	236,000	184,706
	合計	276,204	204,830	235,349	190,909

* 求人賃金・求職者希望賃金は、ハローワークシステム(職業紹介)新規求人・新規求職から抽出。

* 求人賃金については、男女不問である。

* 該当者が2人以下の欄は「-」で表記しています。



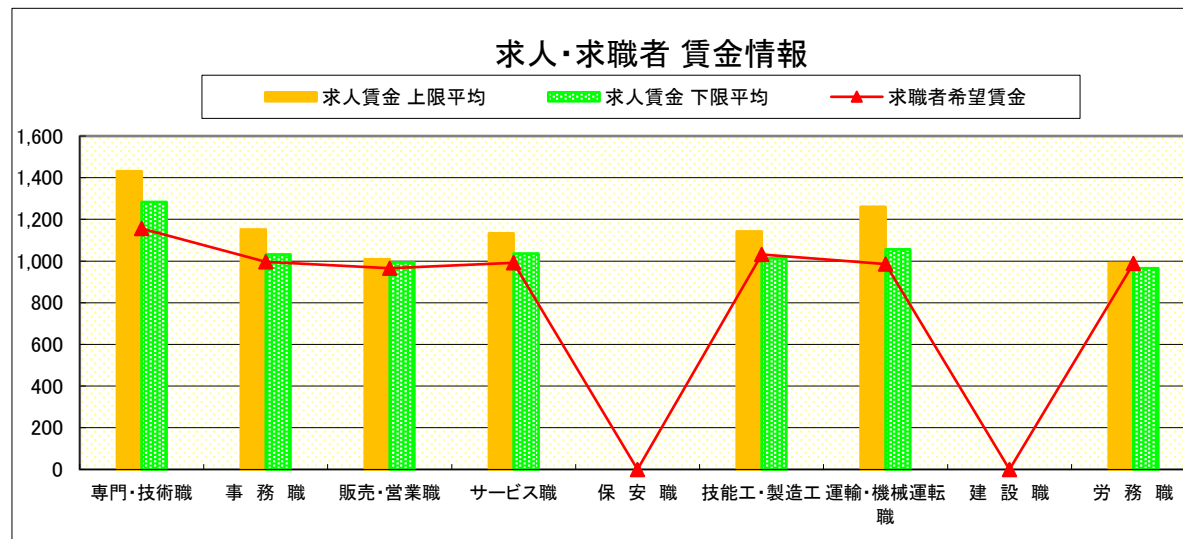
求人・求職者 賃金情報(パートタイム)【1月】

真 岡

求人賃金・求職者希望賃金情報(常用)

(単位:円)

	職業別	求人賃金		求職者希望賃金
		上限平均	下限平均	
	専門・技術職	1,431	1,284	1,156
	事務職	1,152	1,032	996
	販売・営業職	1,008	994	966
	サービス職	1,133	1,037	992
	保安職	-	-	-
	技能工・製造工	1,143	1,013	1,031
	運輸・機械運転職	1,260	1,057	985
	建設職	-	-	-
	労務職	990	965	989
	合計	1,179	1,085	1,003



* 求人賃金・求職者希望賃金は、ハローワークシステム(職業紹介)新規求人・新規求職から抽出。

* 該当者が2人以下の欄は「-」で表記しています。

求人・求職者 賃金情報(フルタイム) 【1月】

矢板

求人賃金・求職者希望賃金情報(常用)

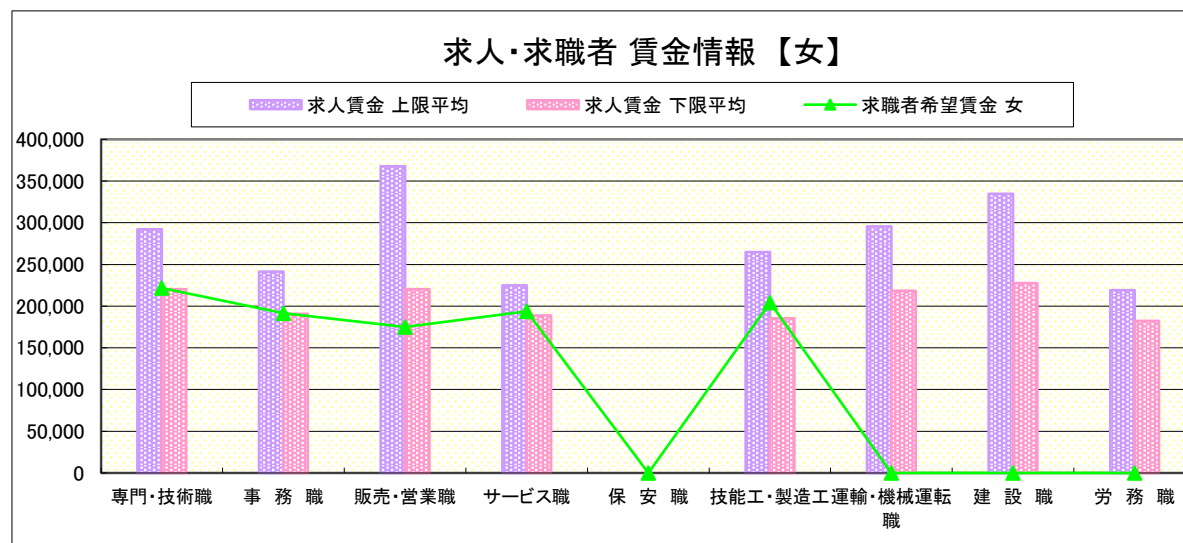
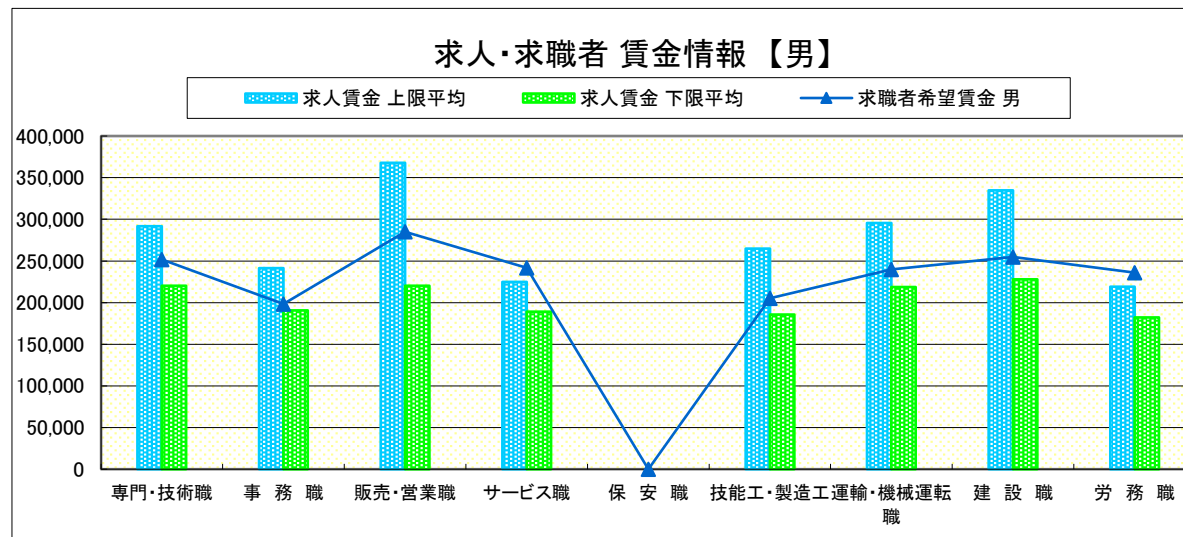
(単位:円)

職業別	職種	求人賃金		求職者希望賃金	
		上限平均	下限平均	男	女
職業別	専門・技術職	291,893	220,202	251,667	221,667
	事務職	241,422	190,798	198,333	191,481
	販売・営業職	367,700	220,200	285,000	175,000
	サービス職	224,955	188,936	241,667	194,000
	保安職	-	-	-	-
	技能工・製造工	264,912	185,564	205,263	204,167
	運輸・機械運転職	295,548	218,517	240,000	-
	建設職	334,600	227,792	255,000	-
	労務職	219,145	182,336	236,154	-
	合計	274,292	203,337	232,752	199,247

* 求人賃金・求職者希望賃金は、ハローワークシステム(職業紹介)新規求人・新規求職から抽出。

* 求人賃金については、男女不問である。

* 該当者が2人以下の欄は「-」で表記しています。



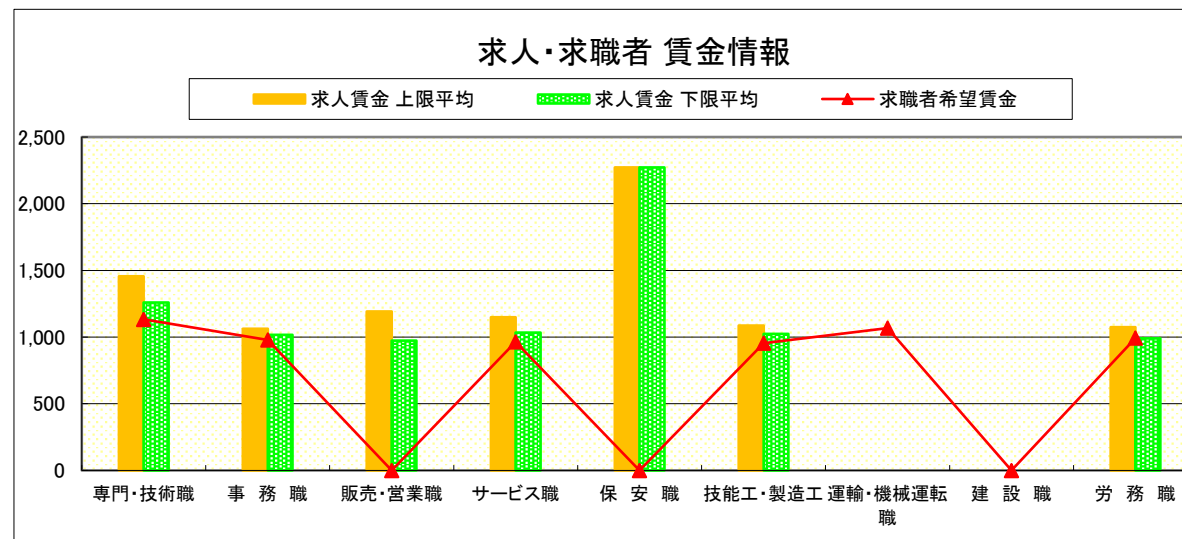
求人・求職者 賃金情報(パートタイム) 【1月】

矢板

求人賃金・求職者希望賃金情報(常用)

(単位:円)

	職業別	求人賃金		求職者希望賃金
		上限平均	下限平均	
	専門・技術職	1,457	1,260	1,133
	事務職	1,062	1,017	979
	販売・営業職	1,193	974	-
	サービス職	1,149	1,033	965
	保安職	2,273	2,273	-
	技能工・製造工	1,087	1,023	954
	運輸・機械運転職	-	-	1,067
	建設職	-	-	-
	労務職	1,074	991	992
	合計	1,261	1,142	993



* 求人賃金・求職者希望賃金は、ハローワークシステム(職業紹介)新規求人・新規求職から抽出。

* 該当者が2人以下の欄は「-」で表記しています。

求人・求職者 賃金情報(フルタイム) 【1月】

大田原

求人賃金・求職者希望賃金情報(常用)

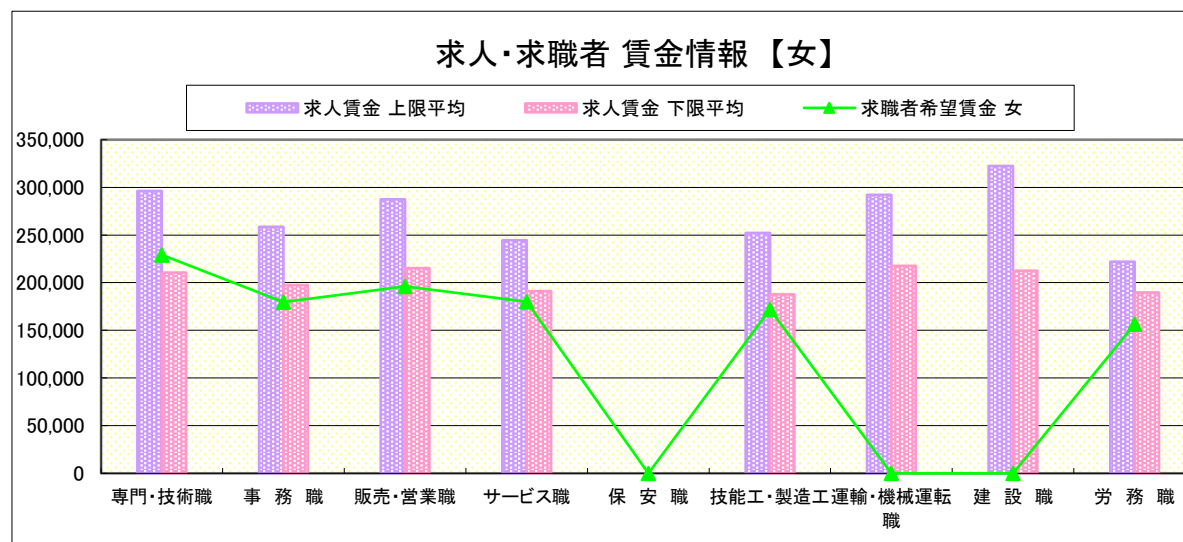
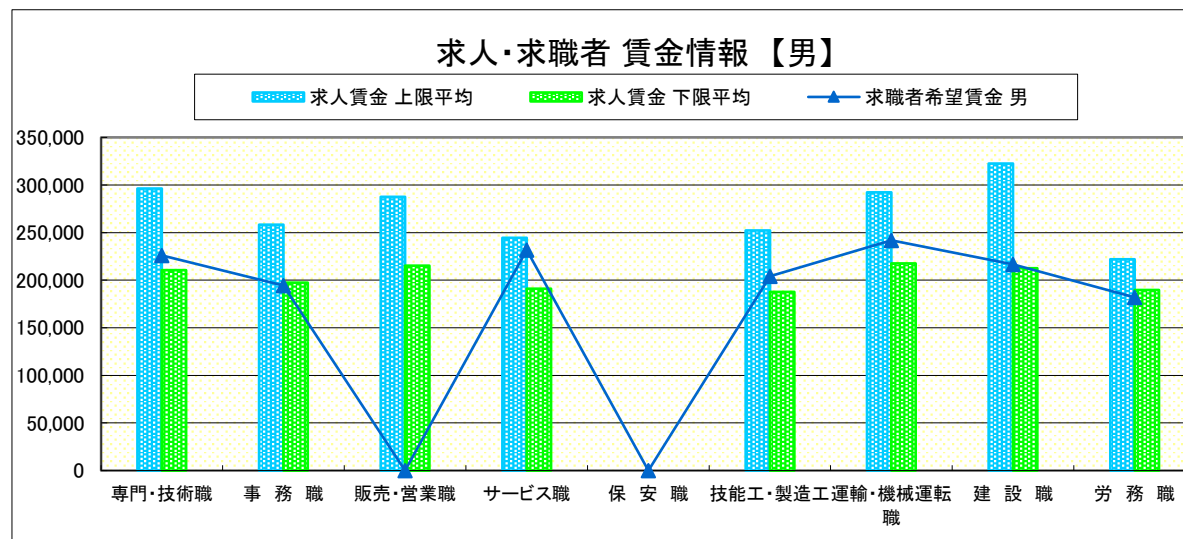
(単位:円)

職業別	職種	求人賃金		求職者希望賃金	
		上限平均	下限平均	男	女
職業別	専門・技術職	296,207	210,590	226,000	229,167
	事務職	258,437	197,434	194,545	179,706
	販売・営業職	287,505	215,112	-	196,000
	サービス職	244,545	190,950	231,667	180,000
	保安職	-	-	-	-
	技能工・製造工	252,358	187,818	204,091	171,923
	運輸・機械運転職	292,340	217,626	241,875	-
	建設職	322,366	212,563	216,667	-
	労務職	222,000	189,796	182,000	156,667
合計		273,554	201,861	219,154	188,571

* 求人賃金・求職者希望賃金は、ハローワークシステム(職業紹介)新規求人・新規求職から抽出。

* 求人賃金については、男女不問である。

* 該当者が2人以下の欄は「-」で表記しています。



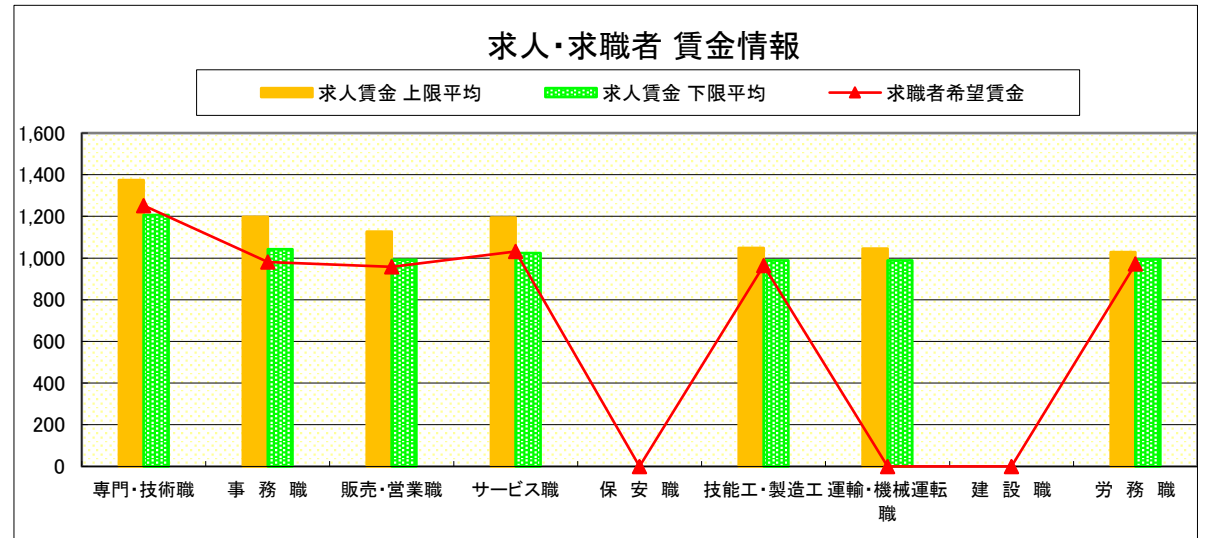
求人・求職者 賃金情報(パートタイム) 【1月】

大田原

求人賃金・求職者希望賃金情報(常用)

(単位:円)

職業別		求人賃金		求職者希望賃金
		上限平均	下限平均	
職業別	専門・技術職	1,374	1,207	1,252
	事務職	1,198	1,043	981
	販売・営業職	1,127	991	958
	サービス職	1,194	1,024	1,032
	保安職	-	-	-
	技能工・製造工	1,049	988	964
	運輸・機械運転職	1,046	989	-
	建設職	-	-	-
	労務職	1,028	994	972
	合計	1,136	1,006	1,011



* 求人賃金・求職者希望賃金は、ハローワークシステム(職業紹介)新規求人・新規求職から抽出。

* 該当者が2人以下の欄は「-」で表記しています。

求人・求職者 賃金情報(フルタイム) 【1月】

小 山

求人賃金・求職者希望賃金情報(常用)

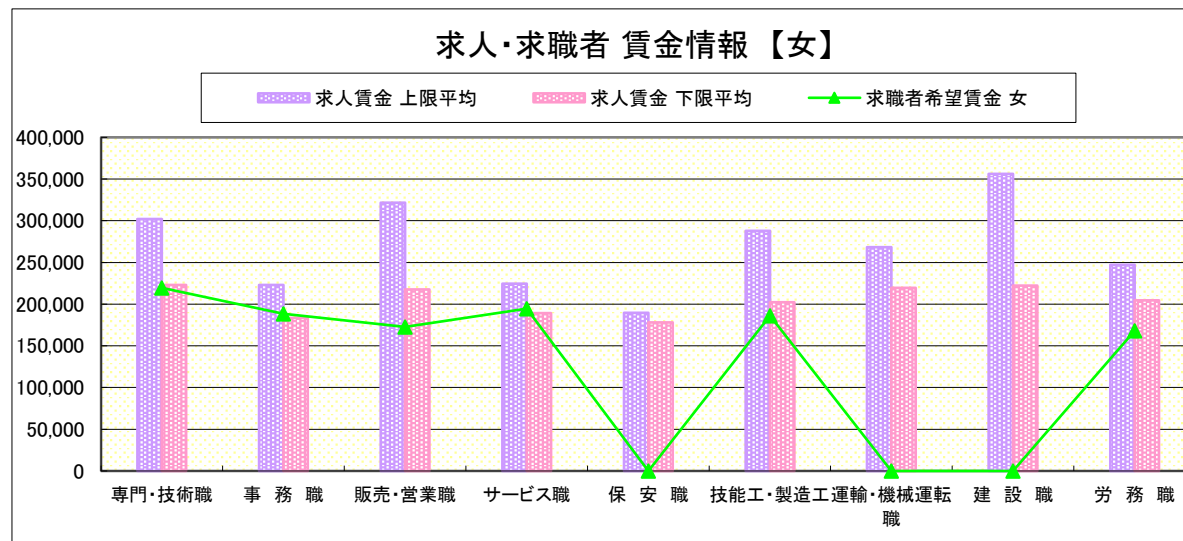
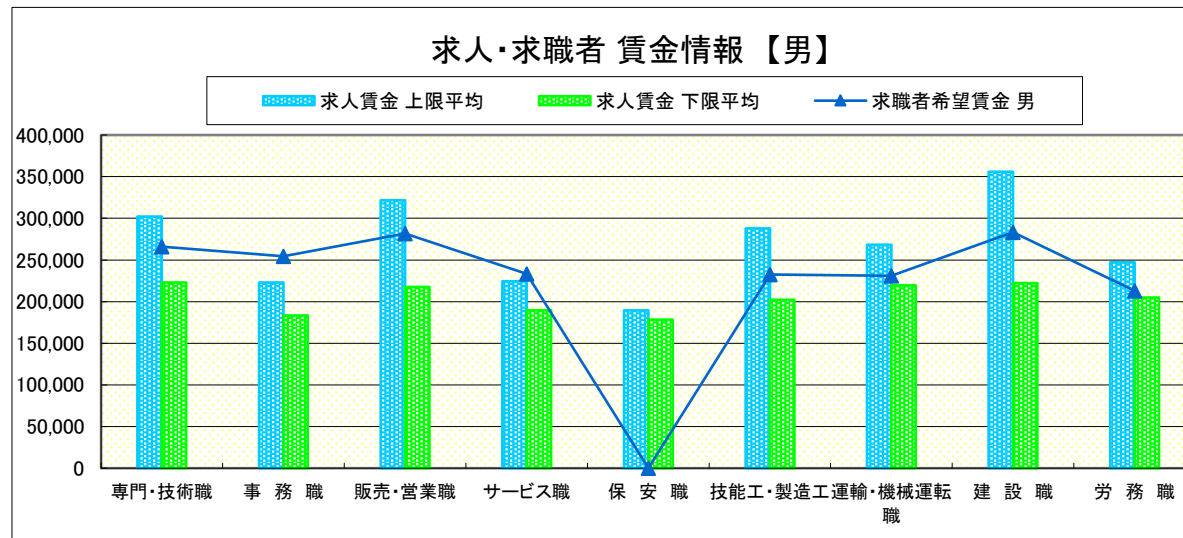
(単位:円)

職業別	職種	求人賃金		求職者希望賃金	
		上限平均	下限平均	男	女
職 業 別	専門・技術職	302,167	222,853	266,071	219,545
	事務職	222,921	183,366	254,286	188,598
	販売・営業職	321,796	217,700	281,875	172,857
	サービス職	224,466	189,322	233,333	194,643
	保安職	189,489	178,215	-	-
	技能工・製造工	287,906	202,124	232,459	186,207
	運輸・機械運転職	268,244	219,513	230,857	-
	建設職	356,000	222,288	283,333	-
	労務職	247,090	204,770	213,000	168,235
	合 計		281,007	208,122	240,117

* 求人賃金・求職者希望賃金は、ハローワークシステム(職業紹介)新規求人・新規求職から抽出。

* 求人賃金については、男女不問である。

* 該当者が2人以下の欄は「-」で表記しています。



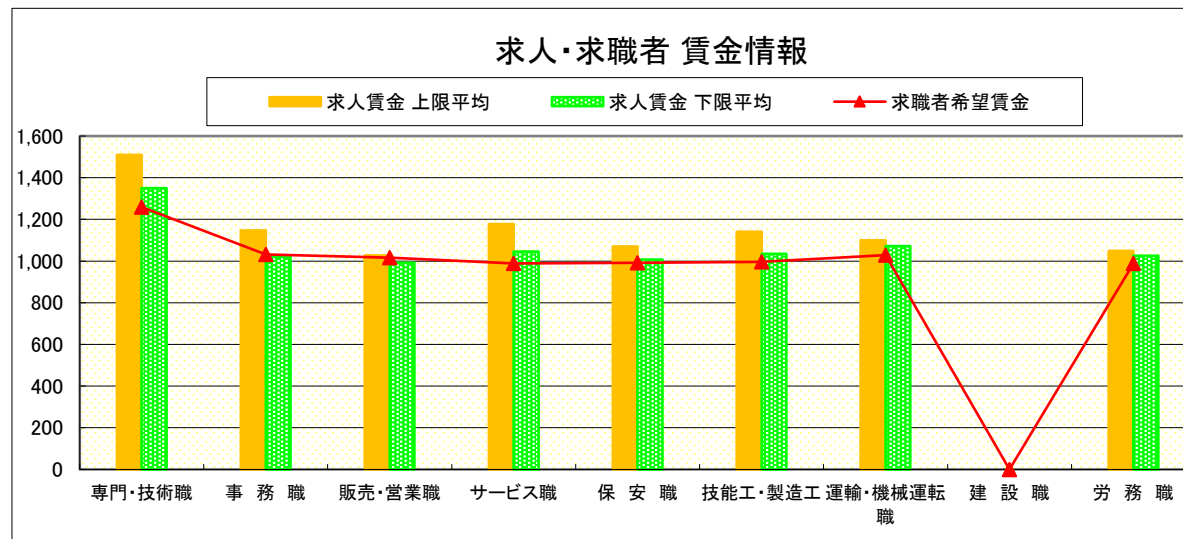
求人・求職者 賃金情報(パートタイム) 【1月】

小 山

求人賃金・求職者希望賃金情報(常用)

(単位:円)

		求人賃金		求職者希望賃金
		上限平均	下限平均	
職 業 別	専門・技術職	1,510	1,349	1,259
	事務職	1,147	1,019	1,031
	販売・営業職	1,027	991	1,016
	サービス職	1,177	1,046	989
	保安職	1,070	1,007	991
	技能工・製造工	1,140	1,035	997
	運輸・機械運転職	1,100	1,071	1,029
	建設職	-	-	-
	労務職	1,048	1,025	989
	合計	1,225	1,117	1,039



* 求人賃金・求職者希望賃金は、ハローワークシステム(職業紹介)新規求人・新規求職から抽出。

* 該当者が2人以下の欄は「-」で表記しています。

求人・求職者 賃金情報(フルタイム) 【1月】

日 光

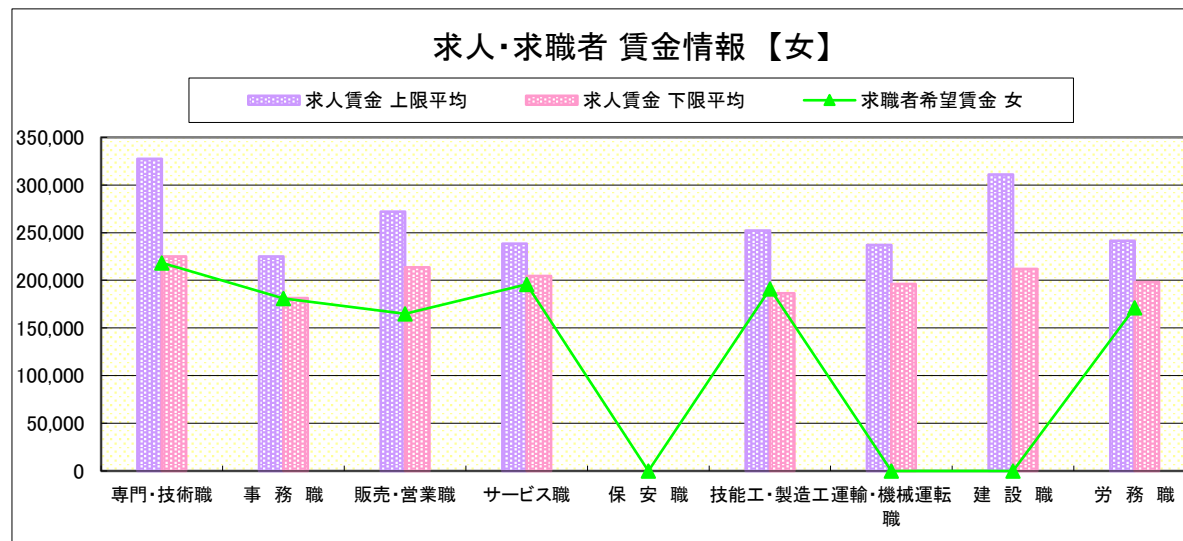
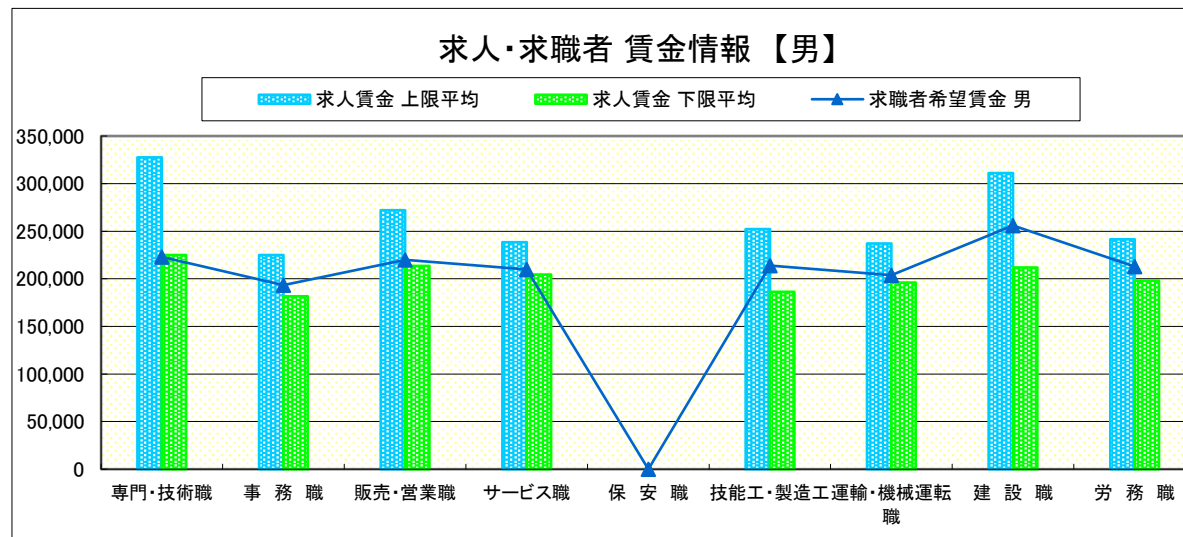
求人賃金・求職者希望賃金情報(常用) (単位:円)

	職業別	求人賃金		求職者希望賃金	
		上限平均	下限平均	男	女
	専門・技術職	327,520	224,867	223,000	218,333
	事務職	225,104	181,485	193,333	181,154
	販売・営業職	272,105	213,438	220,000	165,000
	サービス職	238,331	204,570	210,000	195,882
	保安職	-	-	-	-
	技能工・製造工	252,372	186,365	213,810	191,000
	運輸・機械運転職	237,144	196,044	203,750	-
	建設職	310,965	211,928	256,000	-
	労務職	241,513	198,013	212,857	171,429
	合計	266,734	204,030	214,198	190,513

* 求人賃金・求職者希望賃金は、ハローワークシステム(職業紹介)新規求人・新規求職から抽出。

* 求人賃金については、男女不問である。

* 該当者が2人以下の欄は「-」で表記しています。



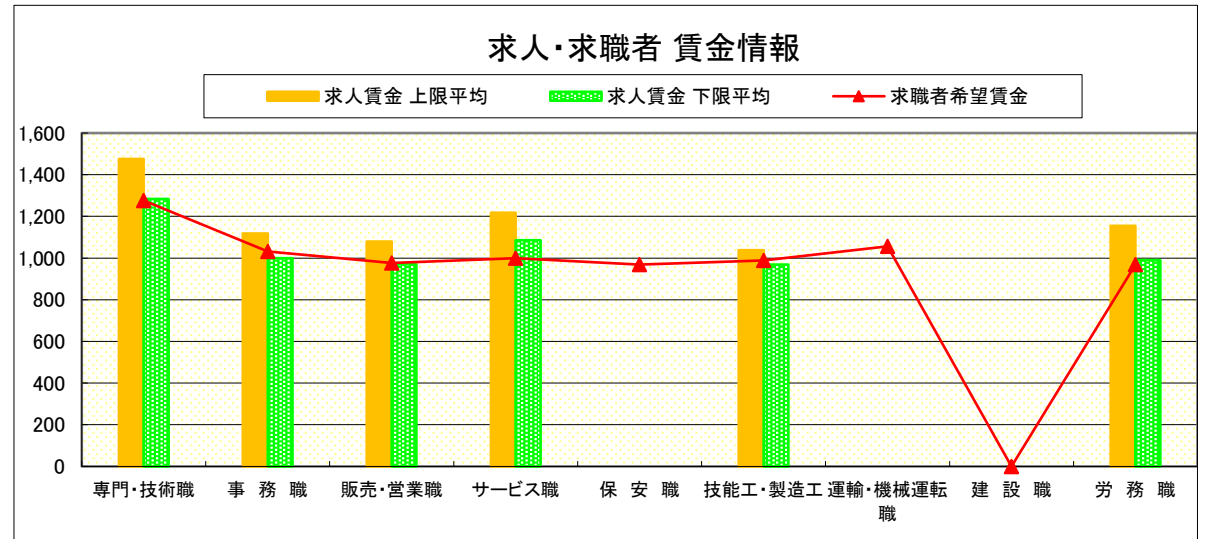
求人・求職者 賃金情報(パートタイム) 【1月】

日 光

求人賃金・求職者希望賃金情報(常用)

(単位:円)

	職業別	求人賃金		求職者希望賃金
		上限平均	下限平均	
	専門・技術職	1,475	1,284	1,276
	事務職	1,117	1,000	1,032
	販売・営業職	1,079	970	977
	サービス職	1,218	1,085	999
	保安職	-	-	969
	技能工・製造工	1,038	968	988
	運輸・機械運転職	-	-	1,057
	建設職	-	-	-
	労務職	1,154	990	968
	合計	1,192	1,063	1,011



* 求人賃金・求職者希望賃金は、ハローワークシステム(職業紹介)新規求人・新規求職から抽出。

* 該当者が2人以下の欄は「-」で表記しています。

求人・求職者 賃金情報(フルタイム) 【1月】

黒 磯

求人賃金・求職者希望賃金情報(常用)

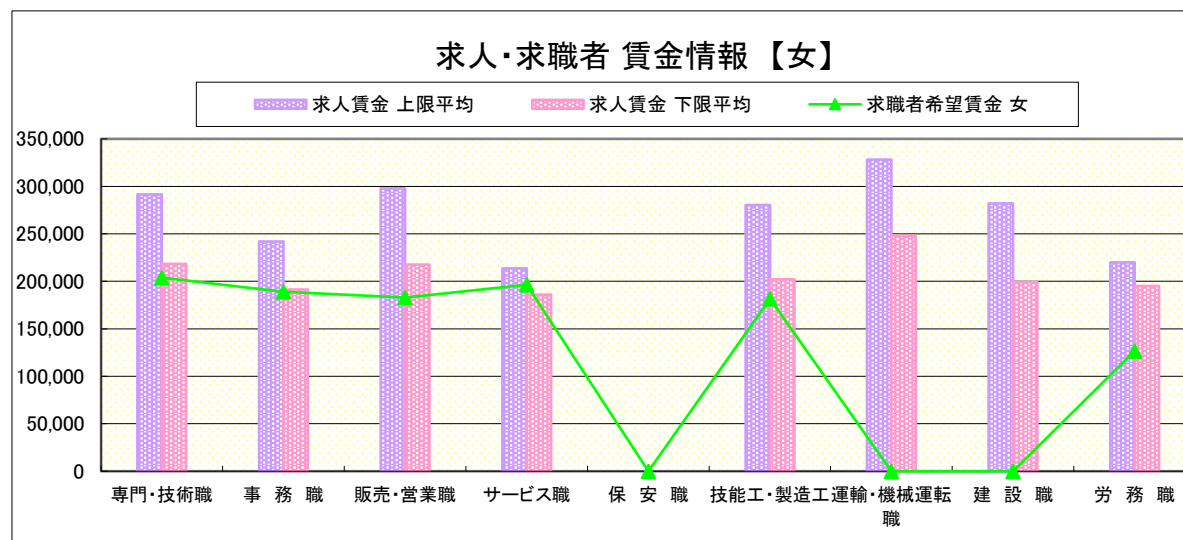
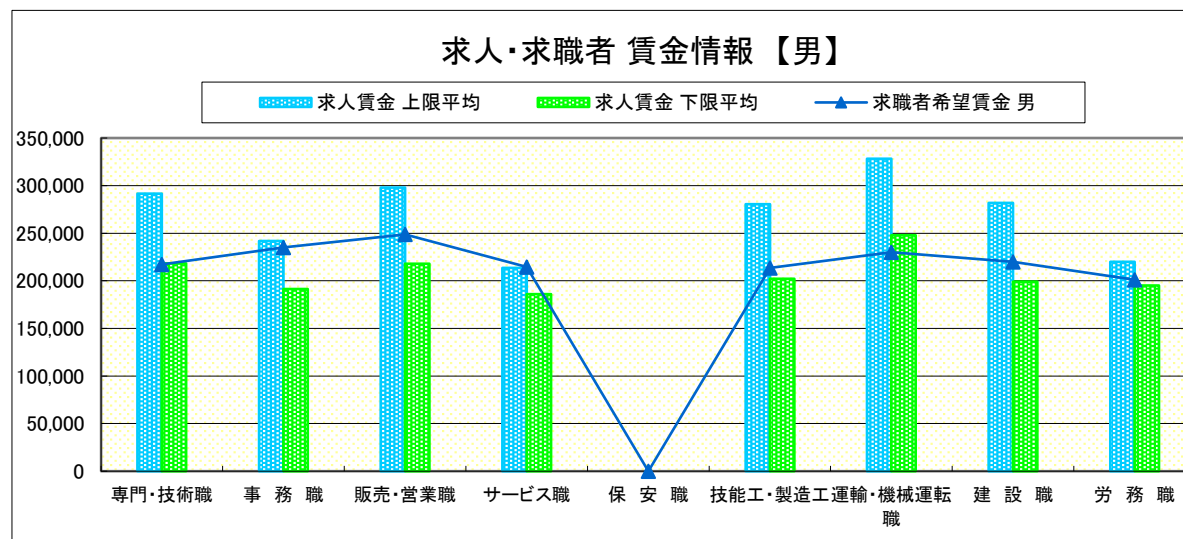
(単位:円)

職業別	職種	求人賃金		求職者希望賃金	
		上限平均	下限平均	男	女
職業別	専門・技術職	291,443	218,234	217,143	203,846
	事務職	241,781	191,209	235,000	189,091
	販売・営業職	297,848	217,794	248,750	182,857
	サービス職	213,624	185,944	214,545	196,400
	保安職	-	-	-	-
	技能工・製造工	280,475	202,200	213,571	181,667
	運輸・機械運転職	328,361	247,933	230,000	-
	建設職	281,967	199,058	220,000	-
	労務職	219,917	195,186	201,053	126,667
	合計		249,163	198,195	222,419

* 求人賃金・求職者希望賃金は、ハローワークシステム(職業紹介)新規求人・新規求職から抽出。

* 求人賃金については、男女不問である。

* 該当者が2人以下の欄は「-」で表記しています。



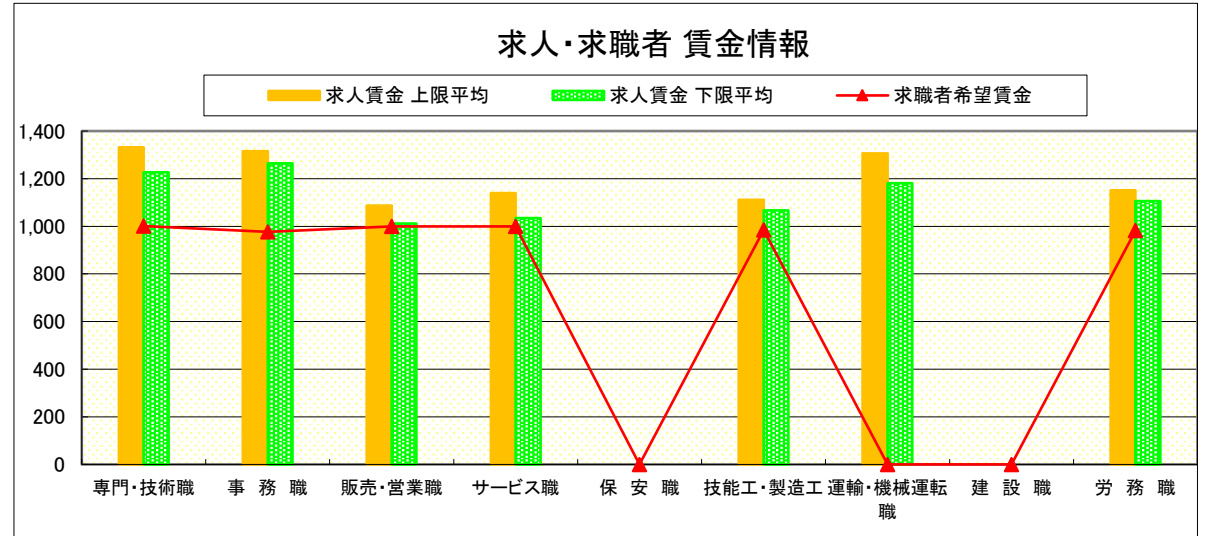
求人・求職者 賃金情報(パートタイム) 【1月】

黒 磯

求人賃金・求職者希望賃金情報(常用)

(単位:円)

職業別		求人賃金		求職者希望賃金
		上限平均	下限平均	
職業別	専門・技術職	1,332	1,227	1,001
	事務職	1,315	1,264	976
	販売・営業職	1,087	1,012	1,000
	サービス職	1,139	1,035	1,000
	保安職	-	-	-
	技能工・製造工	1,111	1,067	985
	運輸・機械運転職	1,306	1,181	-
	建設職	-	-	-
	労務職	1,151	1,106	982
合計		1,200	1,120	989



* 求人賃金・求職者希望賃金は、ハローワークシステム(職業紹介)新規求人・新規求職から抽出。

* 該当者が2人以下の欄は「-」で表記しています。