

求人・求職者 賃金情報(フルタイム) 【12月】

局 計

求人賃金・求職者希望賃金情報(常用)

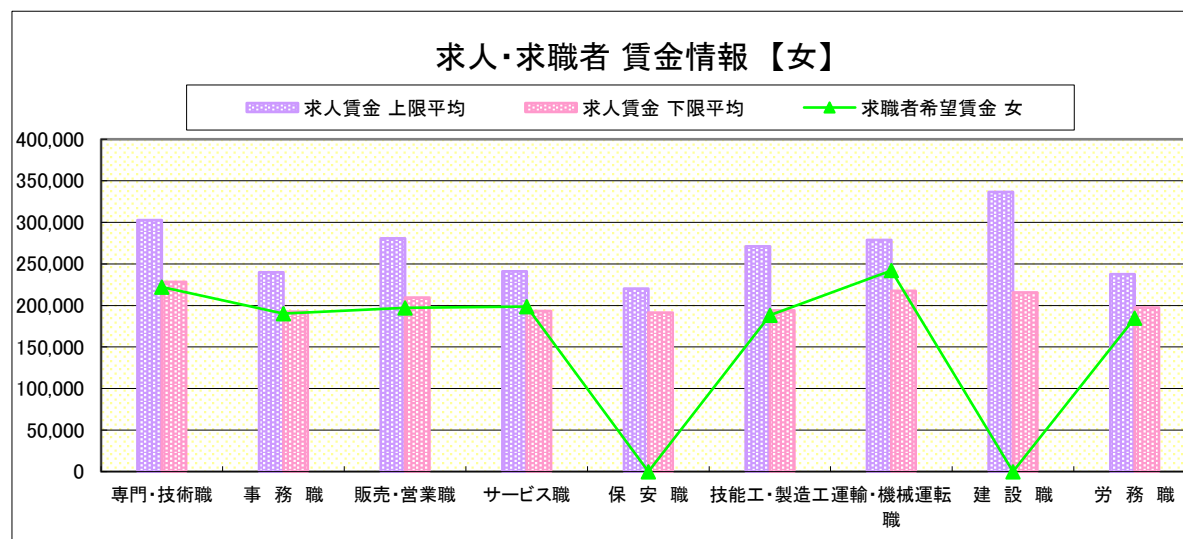
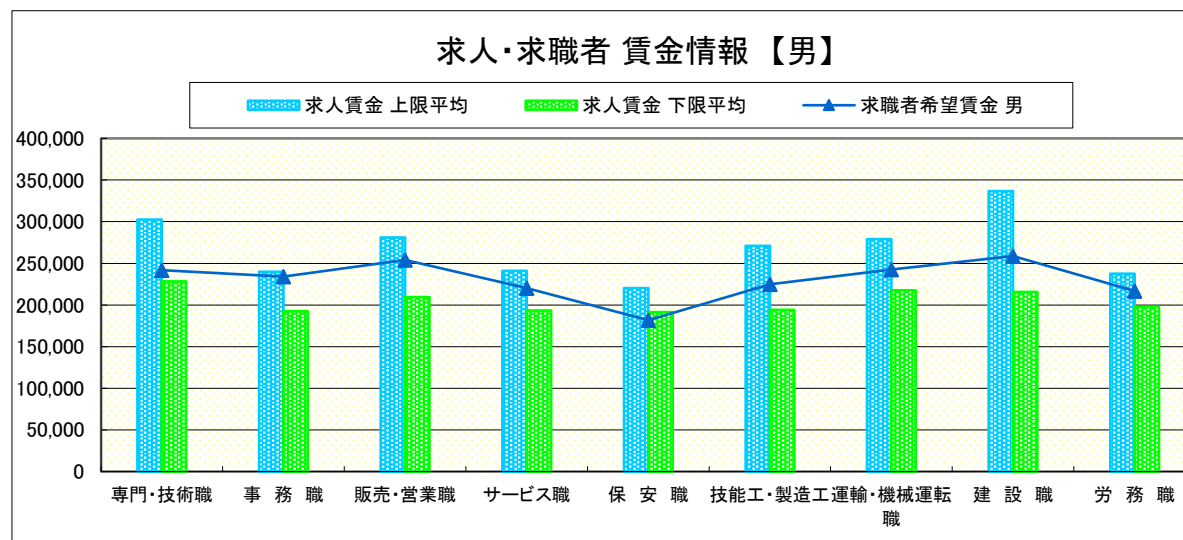
(単位:円)

職業別		求人賃金		求職者希望賃金	
		上限平均	下限平均	男	女
職業別	専門・技術職	302,636	228,497	241,746	222,008
	事務職	239,829	192,637	234,237	190,116
	販売・営業職	280,903	209,399	253,889	197,260
	サービス職	240,991	193,198	220,400	198,614
	保安職	220,293	191,439	181,765	-
	技能工・製造工	270,918	193,941	224,867	188,061
	運輸・機械運転職	278,893	217,465	242,485	242,000
	建設職	336,584	215,469	258,776	-
	労務職	237,562	197,556	216,733	184,625
合計		274,639	208,135	229,333	197,100

* 求人賃金・求職者希望賃金は、ハローワークシステム(職業紹介)新規求人・新規求職から抽出。

* 求人賃金については、男女不問である。

* 該当者が2人以下の欄は「-」で表記しています。



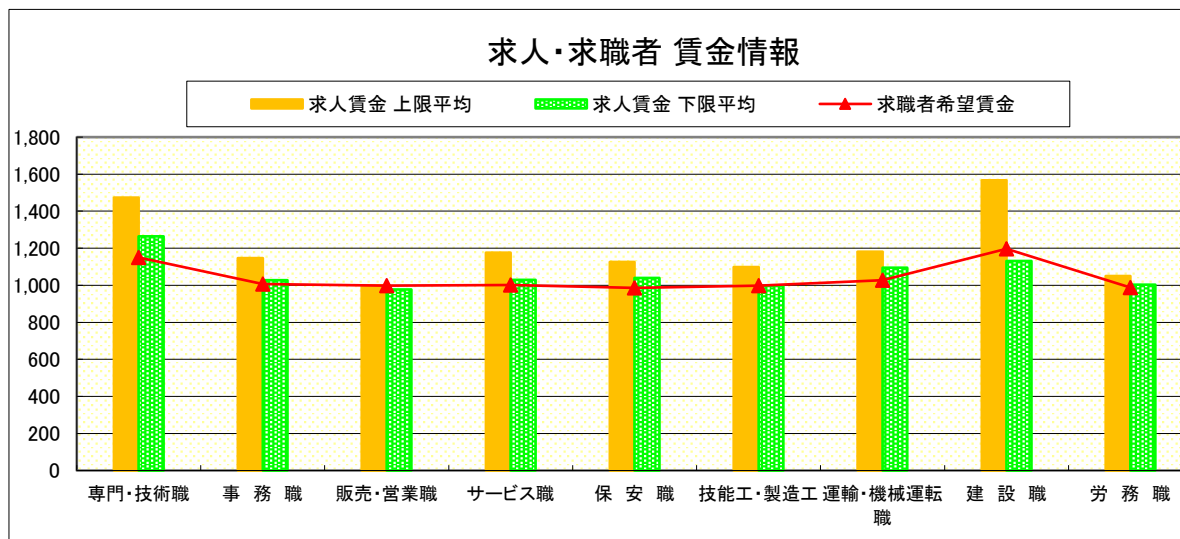
求人・求職者 賃金情報(パートタイム)【12月】

局 計

求人賃金・求職者希望賃金情報(常用)

(単位:円)

職業別		求人賃金		求職者希望賃金
		上限平均	下限平均	
職 業 別	専門・技術職	1,474	1,265	1,151
	事務職	1,146	1,027	1,007
	販売・営業職	1,000	977	998
	サービス職	1,177	1,029	1,002
	保安職	1,126	1,040	986
	技能工・製造工	1,099	999	998
	運輸・機械運転職	1,181	1,095	1,028
	建設職	1,567	1,132	1,197
	労務職	1,050	1,004	988
	合 計	1,217	1,083	1,017



* 求人賃金・求職者希望賃金は、ハローワークシステム(職業紹介)新規求人・新規求職から抽出。

* 該当者が2人以下の欄は「-」で表記しています。

求人・求職者 賃金情報(フルタイム) 【12月】

県央1地区 《宇都宮・鹿沼・日光》

求人賃金・求職者希望賃金情報(常用)

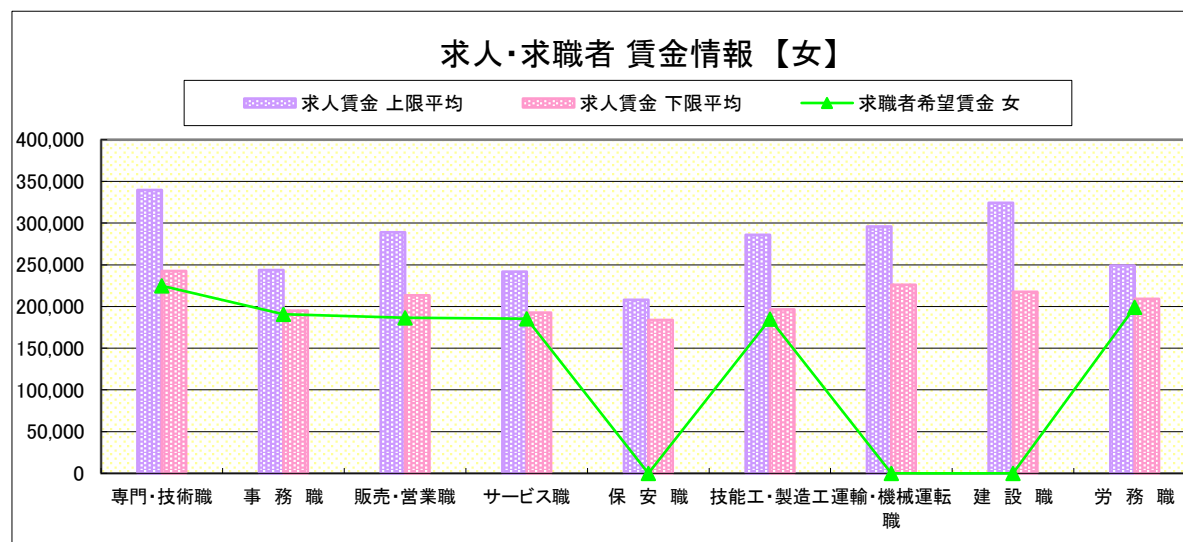
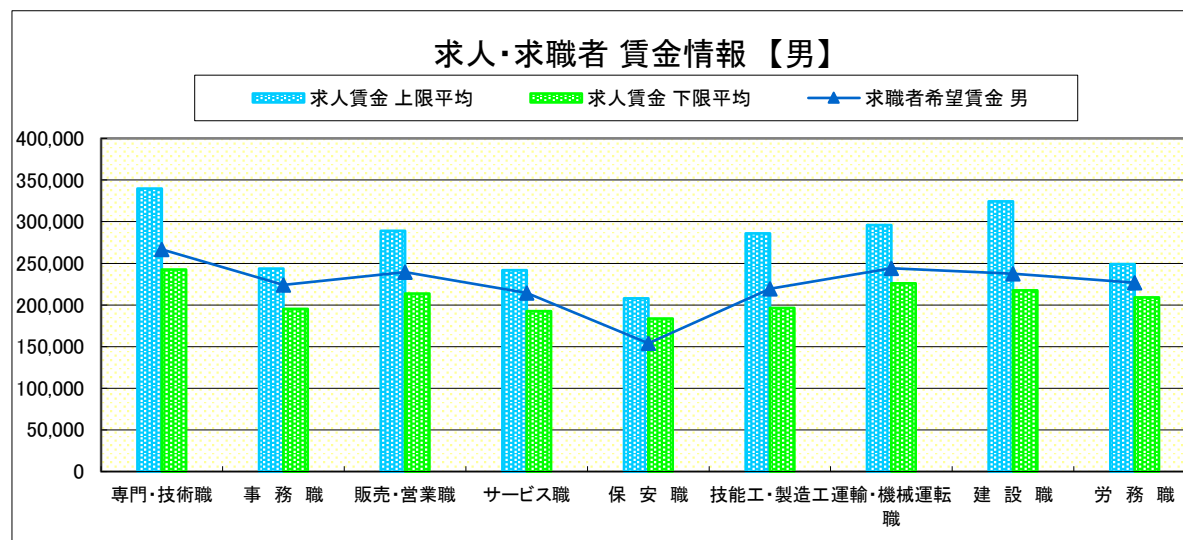
(単位:円)

職業別	職種	求人賃金		求職者希望賃金	
		上限平均	下限平均	男	女
職業別	専門・技術職	339,669	242,395	266,689	224,824
	事務職	243,811	195,132	223,986	190,608
	販売・営業職	289,127	213,547	239,357	186,667
	サービス職	241,792	192,515	214,293	185,571
	保安職	208,018	183,874	154,000	-
	技能工・製造工	285,891	196,394	219,504	184,837
	運輸・機械運転職	296,020	226,102	244,129	-
	建設職	324,329	217,476	237,381	-
	労務職	248,973	209,165	226,889	199,207
合計		283,730	211,070	229,092	196,742

* 求人賃金・求職者希望賃金は、ハローワークシステム(職業紹介)新規求人・新規求職から抽出。

* 求人賃金については、男女不問である。

* 該当者が2人以下の欄は「-」で表記しています。



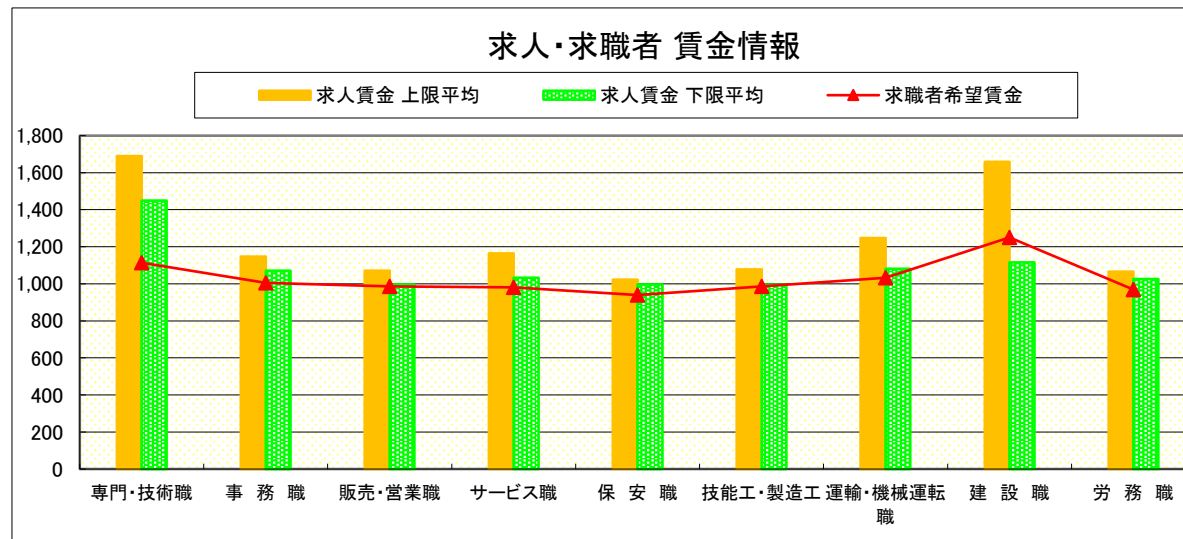
求人・求職者 賃金情報(パートタイム)【12月】

県央1地区 《宇都宮・鹿沼・日光》

求人賃金・求職者希望賃金情報(常用)

(単位:円)

		求人賃金		求職者希望賃金
		上限平均	下限平均	
職業別	専門・技術職	1,690	1,449	1,113
	事務職	1,147	1,070	1,005
	販売・営業職	1,070	996	986
	サービス職	1,164	1,033	980
	保安職	1,023	997	940
	技能工・製造工	1,077	995	987
	運輸・機械運転職	1,247	1,082	1,033
	建設職	1,659	1,116	1,251
	労務職	1,066	1,025	969
	合計	1,256	1,122	1,001



* 求人賃金・求職者希望賃金は、ハローワークシステム(職業紹介)新規求人・新規求職から抽出。

* 該当者が2人以下の欄は「-」で表記しています。

求人・求職者 賃金情報(フルタイム) 【12月】

県央2地区 《宇都宮・真岡》

求人賃金・求職者希望賃金情報(常用)

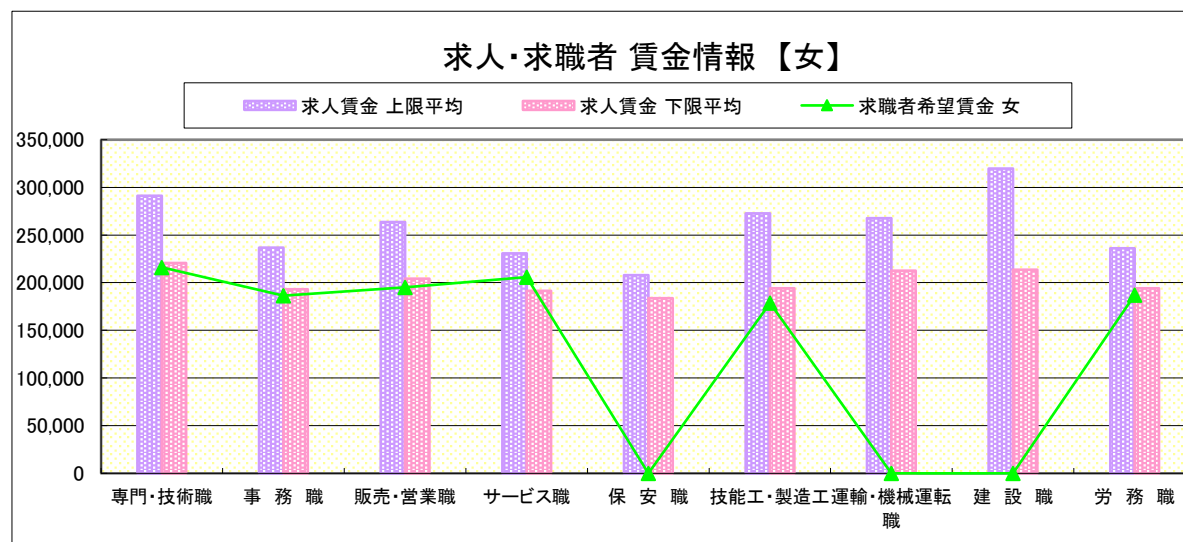
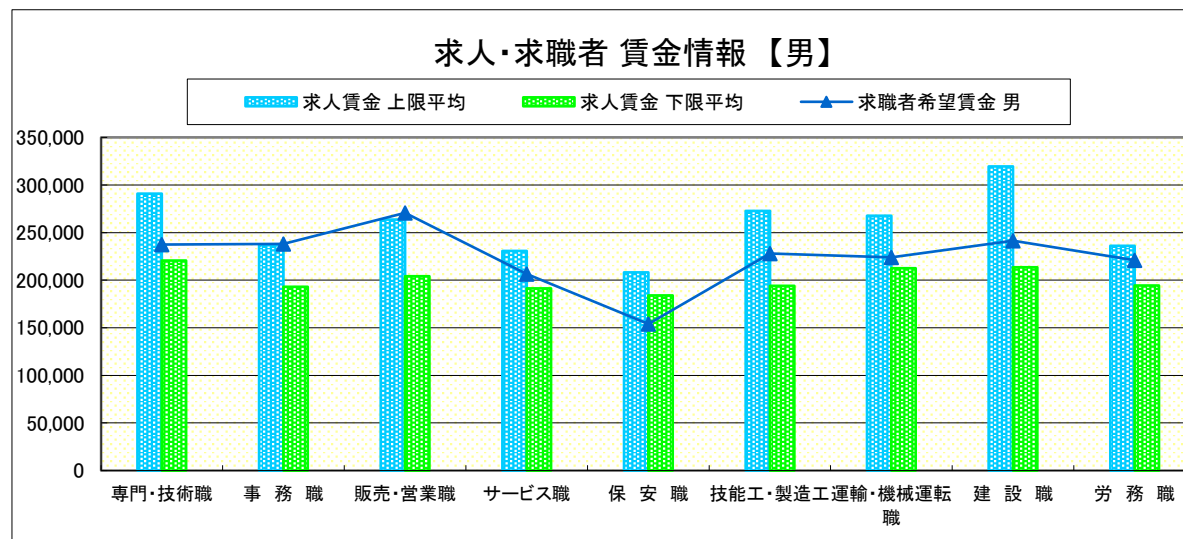
(単位:円)

	職種	求人賃金		求職者希望賃金	
		上限平均	下限平均	男	女
	専門・技術職	291,059	220,749	237,534	216,088
	事務職	236,678	192,959	238,145	186,464
	販売・営業職	263,661	204,103	270,714	195,139
	サービス職	230,789	191,352	206,364	205,774
	保安職	208,018	183,874	154,000	-
	技能工・製造工	272,799	194,130	228,006	178,710
	運輸・機械運転職	267,806	212,543	224,100	-
	建設職	319,623	213,593	241,429	-
	労務職	236,109	194,275	220,959	187,143
	合計	264,823	204,798	230,777	194,929

* 求人賃金・求職者希望賃金は、ハローワークシステム(職業紹介)新規求人・新規求職から抽出。

* 求人賃金については、男女不問である。

* 該当者が2人以下の欄は「-」で表記しています。



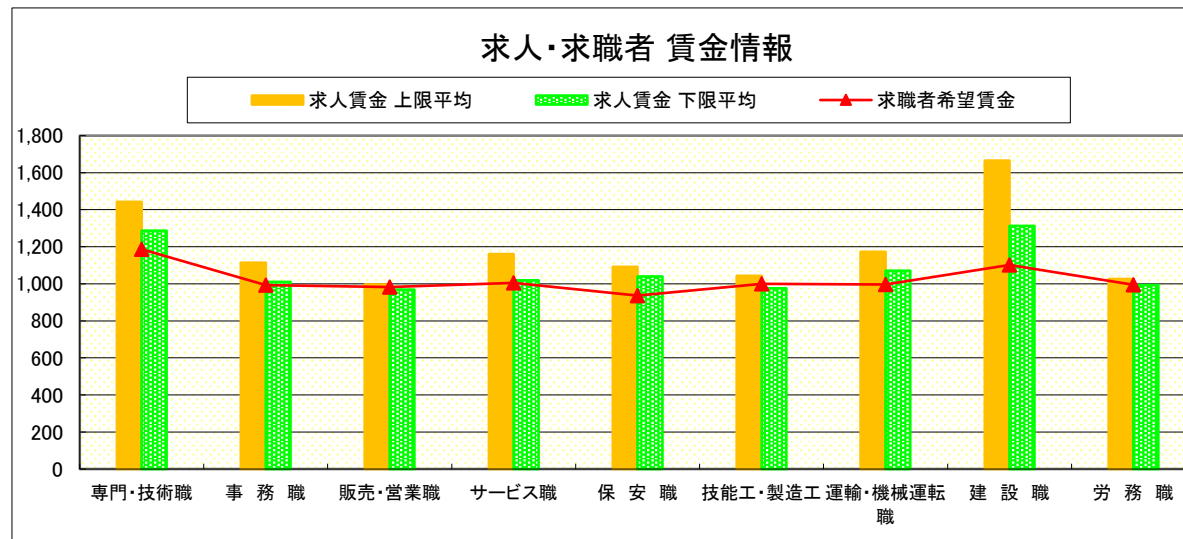
求人・求職者 賃金情報(パートタイム)【12月】

県央2地区 《宇都宮・真岡》

求人賃金・求職者希望賃金情報(常用)

(単位:円)

		求人賃金		求職者希望賃金
		上限平均	下限平均	
職業別	専門・技術職	1,443	1,286	1,187
	事務職	1,115	1,011	993
	販売・営業職	997	969	983
	サービス職	1,161	1,020	1,005
	保安職	1,091	1,040	937
	技能工・製造工	1,043	976	1,000
	運輸・機械運転職	1,173	1,072	996
	建設職	1,666	1,313	1,103
	労務職	1,026	993	996
	合計	1,161	1,060	1,018



* 求人賃金・求職者希望賃金は、ハローワークシステム(職業紹介)新規求人・新規求職から抽出。

* 該当者が2人以下の欄は「-」で表記しています。

求人・求職者 賃金情報(フルタイム) 【12月】

県央3地区 《宇都宮・那須烏山》

求人賃金・求職者希望賃金情報(常用)

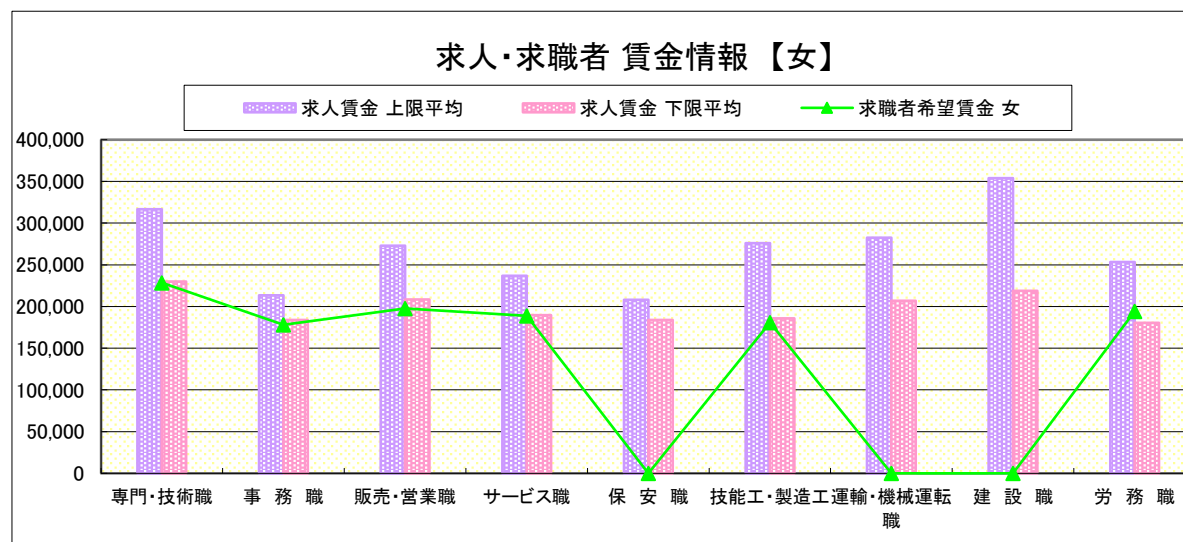
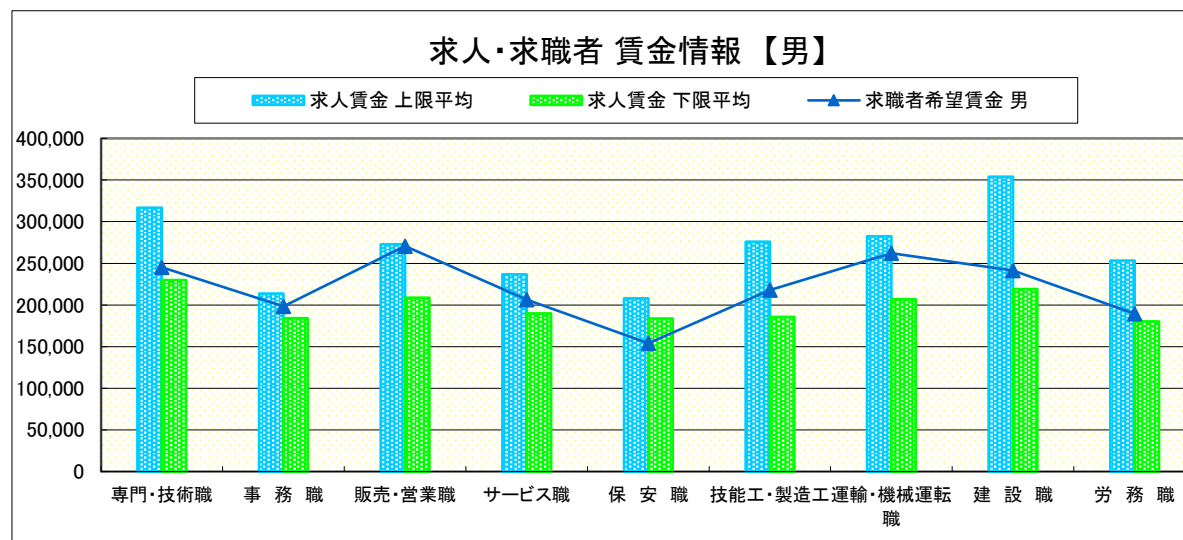
(単位:円)

	職業別	求人賃金		求職者希望賃金	
		上限平均	下限平均	男	女
	専門・技術職	316,828	229,752	245,068	228,524
	事務職	213,575	183,930	198,479	178,000
	販売・営業職	272,933	208,594	270,714	197,778
	サービス職	236,838	189,754	206,364	188,691
	保安職	208,018	183,874	154,000	-
	技能工・製造工	276,145	185,795	217,756	180,710
	運輸・機械運転職	282,679	206,943	262,305	-
	建設職	353,792	218,947	241,429	-
	労務職	253,149	180,409	189,500	194,286
	合計	278,891	205,478	226,649	191,138

* 求人賃金・求職者希望賃金は、ハローワークシステム(職業紹介)新規求人・新規求職から抽出。

* 求人賃金については、男女不問である。

* 該当者が2人以下の欄は「-」で表記しています。



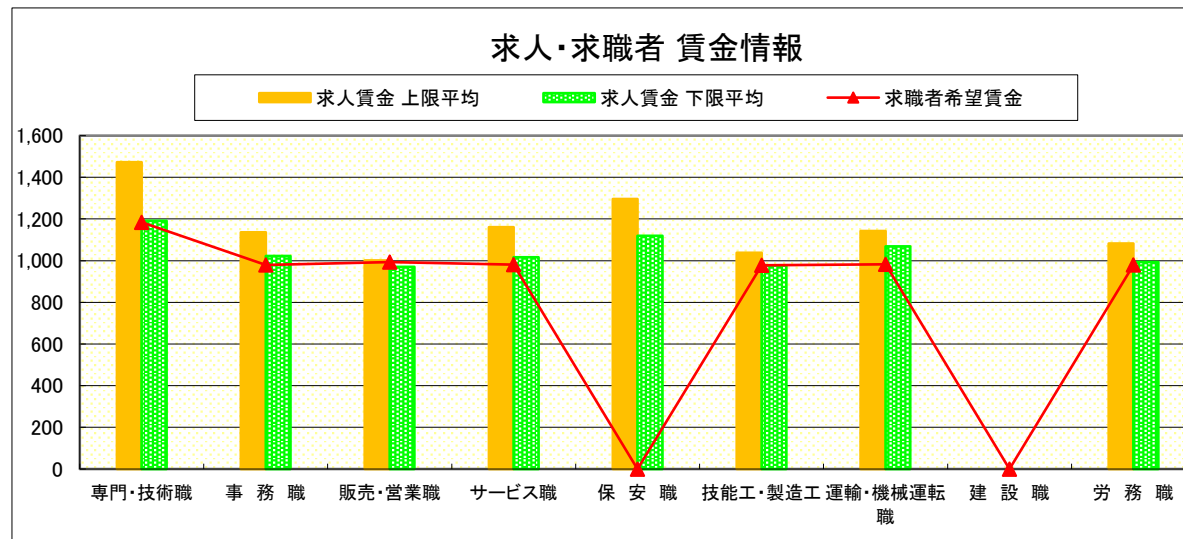
求人・求職者 賃金情報(パートタイム)【12月】

県央3地区 《宇都宮・那須烏山》

求人賃金・求職者希望賃金情報(常用)

(単位:円)

		求人賃金		求職者希望賃金
		上限平均	下限平均	
職業別	専門・技術職	1,473	1,191	1,184
	事務職	1,136	1,023	979
	販売・営業職	1,002	970	993
	サービス職	1,161	1,016	981
	保安職	1,296	1,120	-
	技能工・製造工	1,039	977	978
	運輸・機械運転職	1,142	1,069	983
	建設職	-	-	-
	労務職	1,083	994	980
	合計	1,208	1,061	1,009



* 求人賃金・求職者希望賃金は、ハローワークシステム(職業紹介)新規求人・新規求職から抽出。

* 該当者が2人以下の欄は「-」で表記しています。

求人・求職者 賃金情報(フルタイム) 【12月】

県南1地区 《小山・栃木》

求人賃金・求職者希望賃金情報(常用)

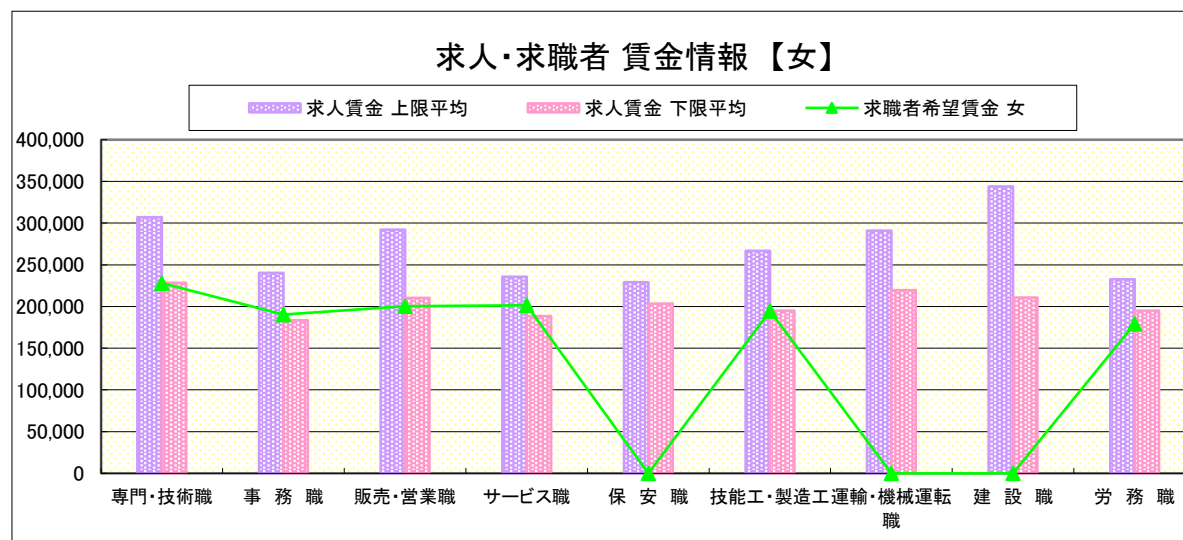
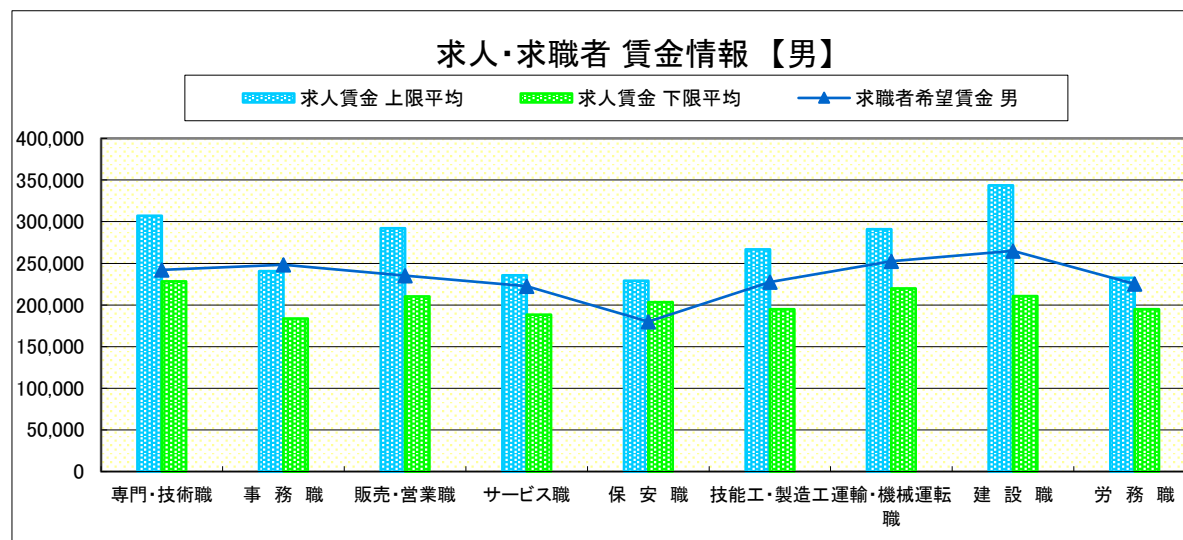
(単位:円)

	職業別	求人賃金		求職者希望賃金	
		上限平均	下限平均	男	女
	専門・技術職	306,931	228,268	242,285	228,051
	事務職	240,428	183,634	248,215	190,332
	販売・営業職	292,038	210,432	235,364	200,334
	サービス職	235,803	188,329	222,381	201,431
	保安職	229,181	203,326	180,000	-
	技能工・製造工	266,666	195,041	227,700	194,732
	運輸・機械運転職	290,944	219,674	252,616	-
	建設職	343,794	210,741	265,000	-
	労務職	232,713	194,925	225,280	179,097
	合計	279,370	206,454	237,717	195,654

* 求人賃金・求職者希望賃金は、ハローワークシステム(職業紹介)新規求人・新規求職から抽出。

* 求人賃金については、男女不問である。

* 該当者が2人以下の欄は「-」で表記しています。



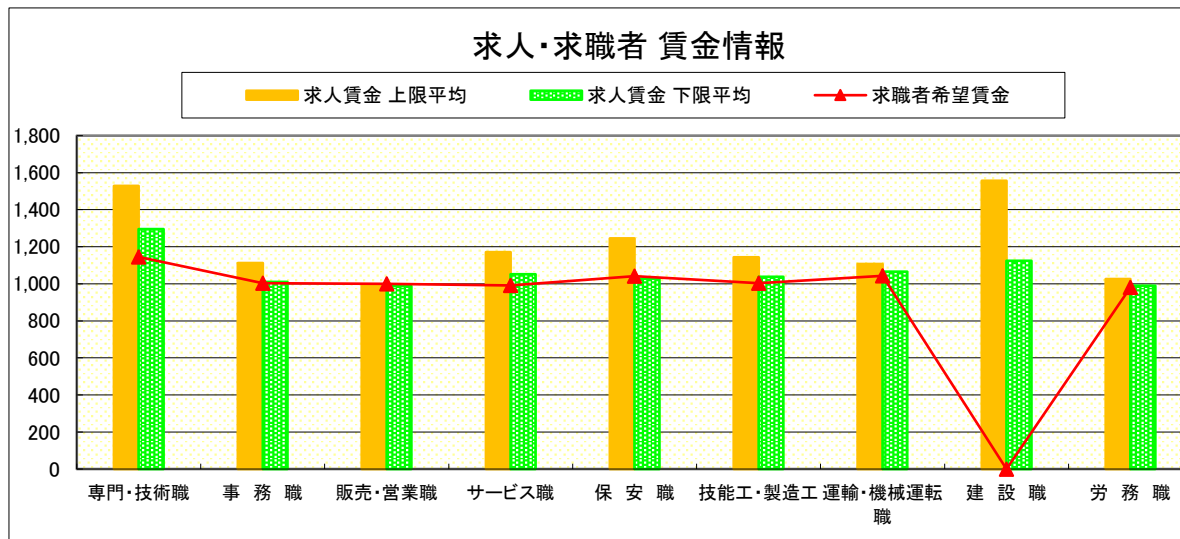
求人・求職者 賃金情報(パートタイム)【12月】

県南1地区 《小山・栃木》

求人賃金・求職者希望賃金情報(常用)

(単位:円)

		求人賃金		求職者希望賃金
		上限平均	下限平均	
職業別	専門・技術職	1,530	1,296	1,145
	事務職	1,113	1,011	1,003
	販売・営業職	997	988	1,001
	サービス職	1,171	1,051	991
	保安職	1,246	1,028	1,041
	技能工・製造工	1,144	1,038	1,004
	運輸・機械運転職	1,107	1,066	1,043
	建設職	1,557	1,125	-
	労務職	1,026	989	982
	合計	1,206	1,085	1,019



* 求人賃金・求職者希望賃金は、ハローワークシステム(職業紹介)新規求人・新規求職から抽出。

* 該当者が2人以下の欄は「-」で表記しています。

求人・求職者 賃金情報(フルタイム) 【12月】

県南2地区 《足利・佐野》

求人賃金・求職者希望賃金情報(常用)

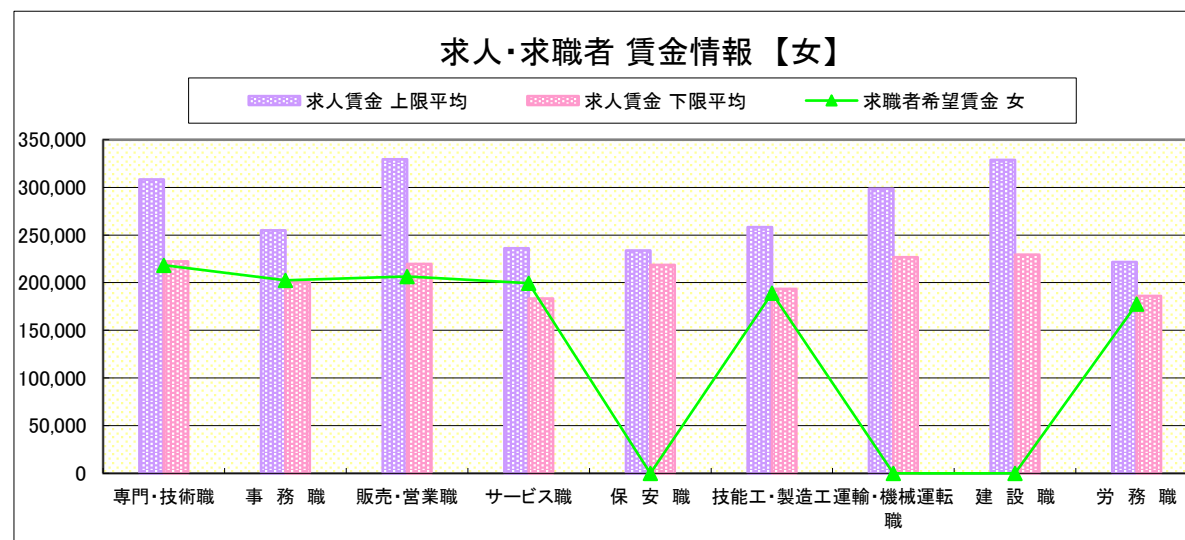
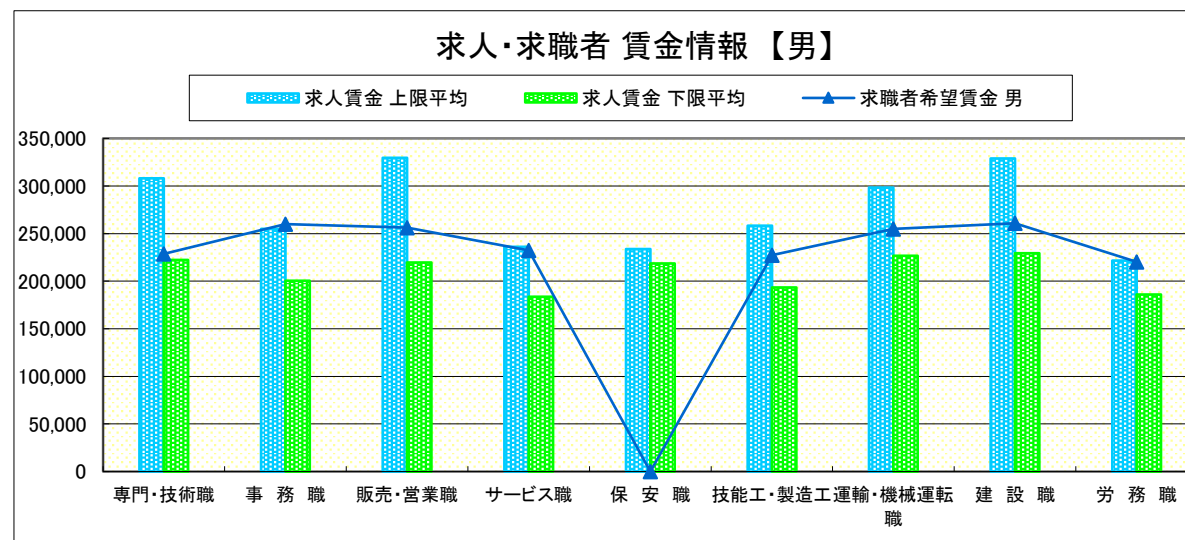
(単位:円)

職業別		求人賃金		求職者希望賃金	
		上限平均	下限平均	男	女
職業別	専門・技術職	308,204	222,302	228,750	218,375
	事務職	255,002	200,565	260,000	202,491
	販売・営業職	329,451	219,504	256,250	206,667
	サービス職	235,998	183,466	232,500	199,345
	保安職	233,680	218,560	-	-
	技能工・製造工	258,131	193,492	227,344	189,097
	運輸・機械運転職	298,467	226,673	254,911	-
	建設職	328,752	229,234	260,834	-
	労務職	221,703	186,055	220,318	177,500
合計		278,450	207,747	235,567	201,017

* 求人賃金・求職者希望賃金は、ハローワークシステム(職業紹介)新規求人・新規求職から抽出。

* 求人賃金については、男女不問である。

* 該当者が2人以下の欄は「-」で表記しています。



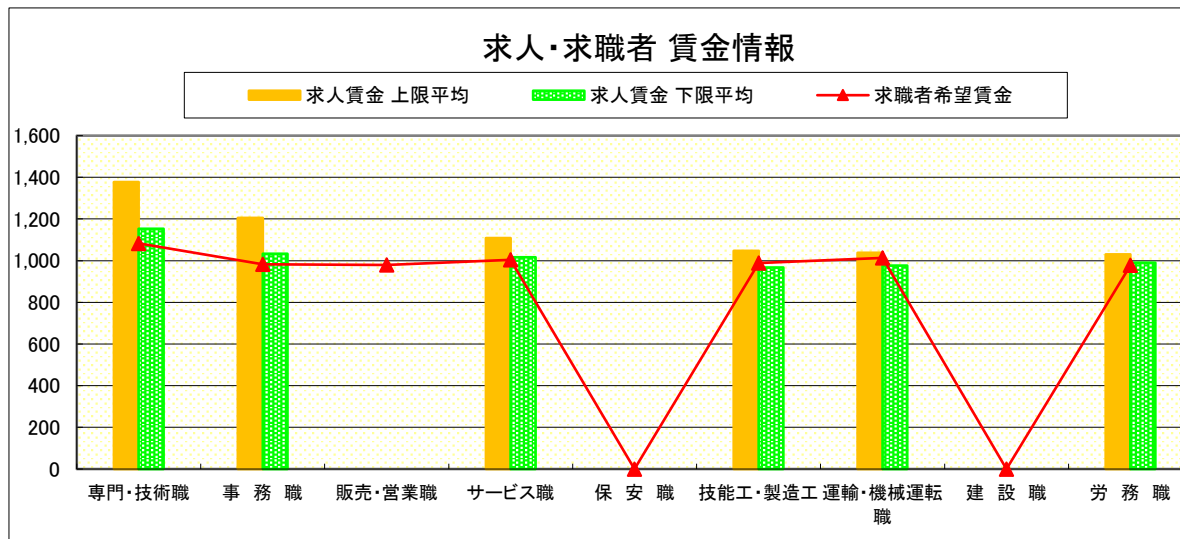
求人・求職者 賃金情報(パートタイム)【12月】

県南2地区《足利・佐野》

求人賃金・求職者希望賃金情報(常用)

(単位:円)

	職業別	求人賃金		求職者希望賃金
		上限平均	下限平均	
	専門・技術職	1,377	1,154	1,083
	事務職	1,206	1,033	982
	販売・営業職	-	-	980
	サービス職	1,109	1,016	1,005
	保安職	-	-	-
	技能工・製造工	1,048	968	988
	運輸・機械運転職	1,039	977	1,013
	建設職	-	-	-
	労務職	1,030	990	979
	合計	1,169	1,043	995



* 求人賃金・求職者希望賃金は、ハローワークシステム(職業紹介)新規求人・新規求職から抽出。

* 該当者が2人以下の欄は「-」で表記しています。

求人・求職者 賃金情報(フルタイム) 【12月】

県 北

《大田原・矢板・黒磯》

求人賃金・求職者希望賃金情報(常用)

(単位:円)

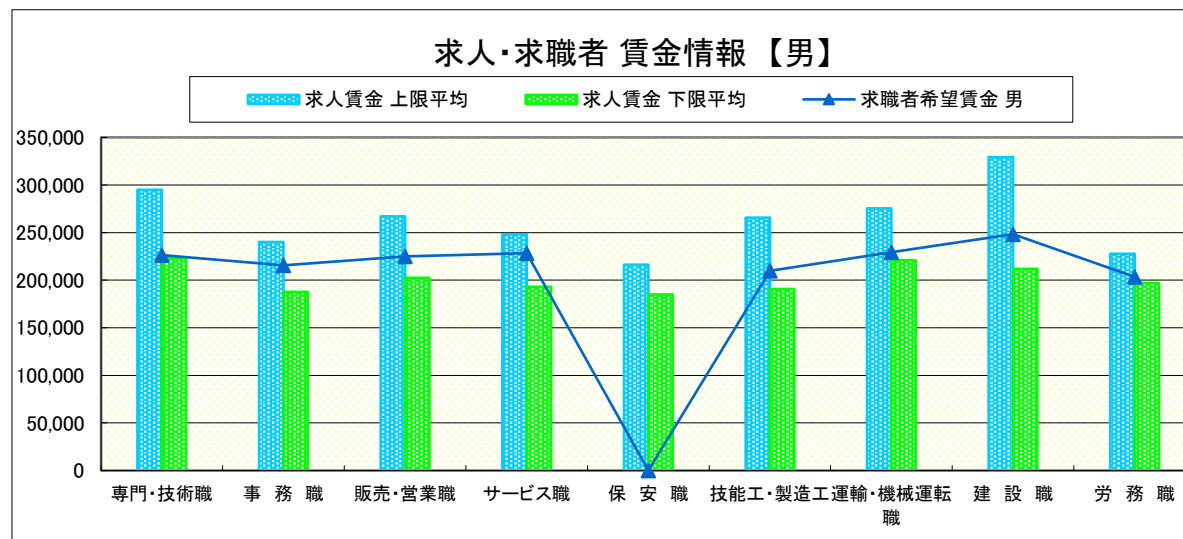
職業別		求人賃金		求職者希望賃金	
		上限平均	下限平均	男	女
職業別	専門・技術職	294,966	223,065	226,472	212,619
	事務職	240,043	187,690	215,556	185,561
	販売・営業職	266,875	202,515	225,000	200,500
	サービス職	248,318	193,209	228,438	192,231
	保安職	216,372	184,835	-	-
	技能工・製造工	265,613	190,774	209,907	186,473
	運輸・機械運転職	275,419	221,028	229,500	-
	建設職	329,128	211,998	248,334	-
	労務職	227,634	197,206	203,590	173,333
合計		271,688	204,183	224,089	194,162

* 求人賃金・求職者希望賃金は、ハローワークシステム(職業紹介)新規求人・新規求職から抽出。

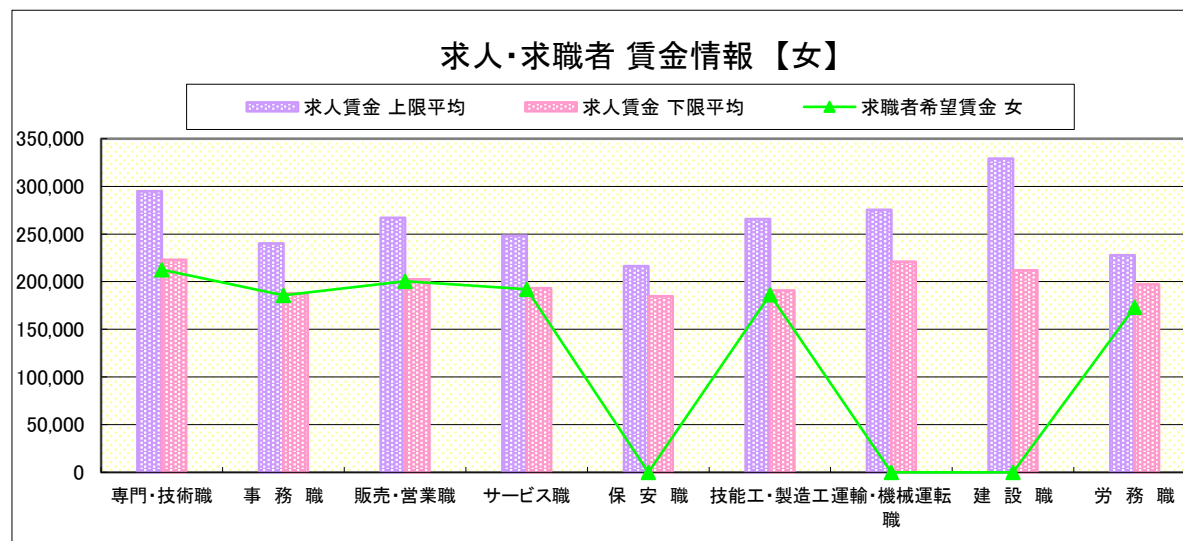
* 求人賃金については、男女不問である。

* 該当者が2人以下の欄は「-」で表記しています。

求人・求職者 賃金情報 【男】



求人・求職者 賃金情報 【女】

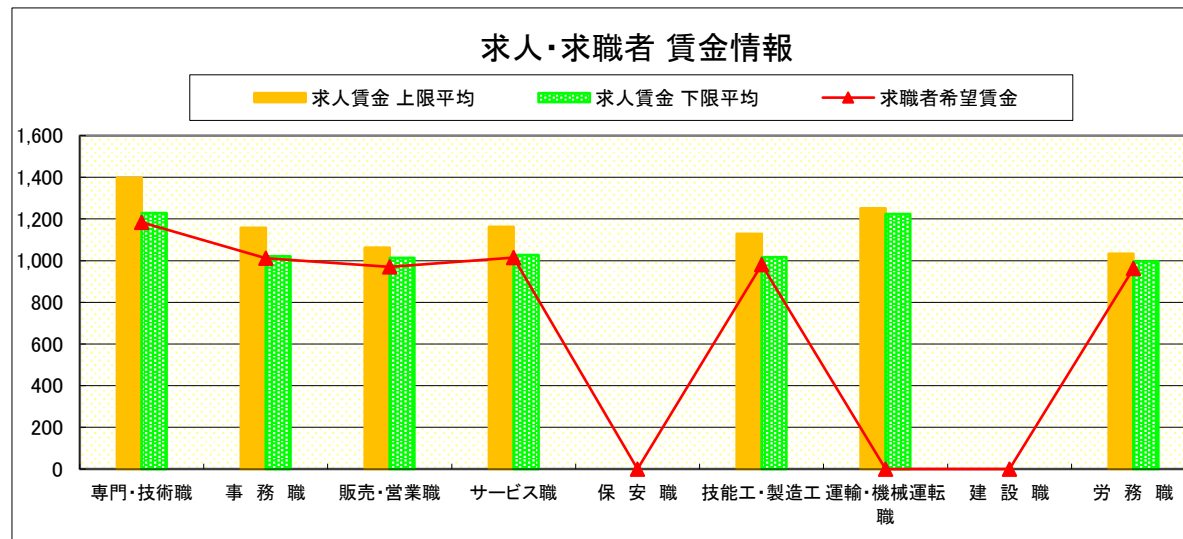


求人・求職者 賃金情報(パートタイム)【12月】

県 北 《大田原・矢板・黒磯》

求人賃金・求職者希望賃金情報(常用) (単位:円)

		求人賃金		求職者希望賃金
		上限平均	下限平均	
職 業 別	専門・技術職	1,397	1,228	1,184
	事務職	1,158	1,021	1,012
	販売・営業職	1,063	1,014	971
	サービス職	1,163	1,027	1,015
	保安職	-	-	-
	技能工・製造工	1,128	1,017	980
	運輸・機械運転職	1,252	1,224	-
	建設職	-	-	-
	労務職	1,033	996	962
	合計	1,172	1,050	1,016



* 求人賃金・求職者希望賃金は、ハローワークシステム(職業紹介)新規求人・新規求職から抽出。

* 該当者が2人以下の欄は「-」で表記しています。

求人・求職者 賃金情報(フルタイム)【12月】

県 央

《宇都宮・那須烏山・鹿沼・真岡・日光》

求人賃金・求職者希望賃金情報(常用)

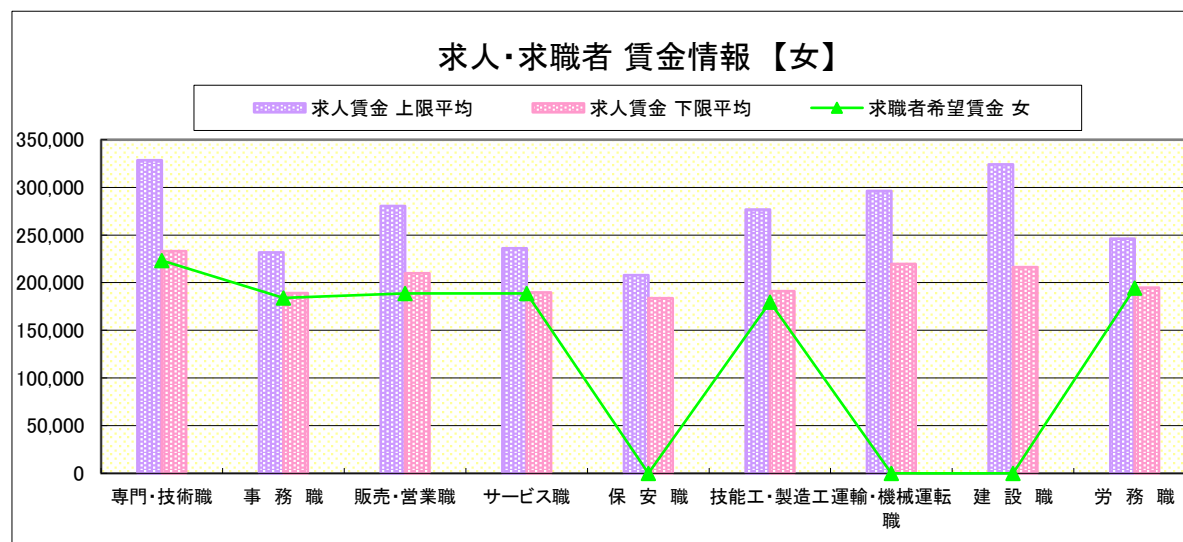
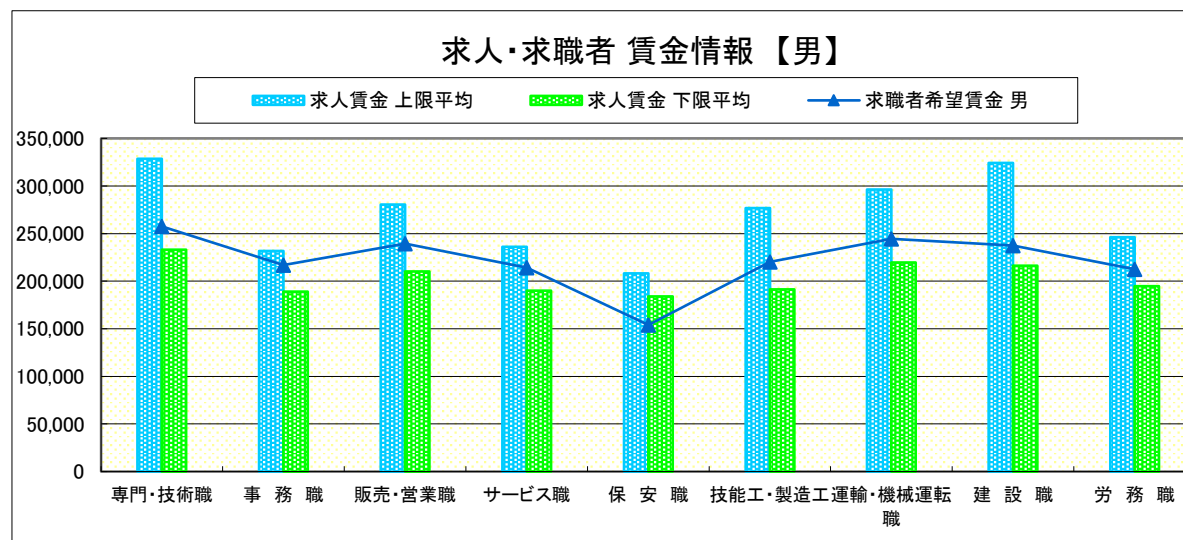
(単位:円)

職業別		求人賃金		求職者希望賃金	
		上限平均	下限平均	男	女
職業別	専門・技術職	328,449	232,909	257,517	223,253
	事務職	231,653	188,931	216,925	184,150
	販売・営業職	280,443	210,063	239,357	188,611
	サービス職	236,155	189,865	214,293	188,843
	保安職	208,018	183,874	154,000	-
	技能工・製造工	276,765	191,238	220,202	179,702
	運輸・機械運転職	296,283	219,701	244,529	-
	建設職	324,094	216,342	237,381	-
	労務職	246,288	194,765	212,717	194,405
合計		279,517	206,136	227,106	192,162

* 求人賃金・求職者希望賃金は、ハローワークシステム(職業紹介)新規求人・新規求職から抽出。

* 求人賃金については、男女不問である。

* 該当者が2人以下の欄は「-」で表記しています。



求人・求職者 賃金情報(パートタイム)【12月】

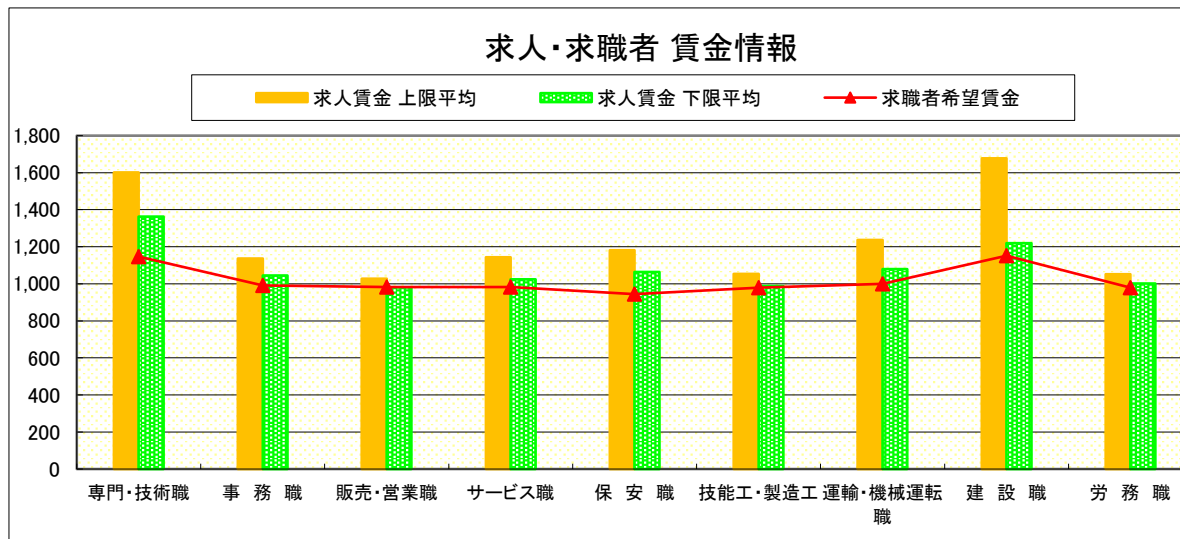
県 央

《宇都宮・那須烏山・鹿沼・真岡・日光》

求人賃金・求職者希望賃金情報(常用)

(単位:円)

		求人賃金		求職者希望賃金
		上限平均	下限平均	
職 業 別	専門・技術職	1,602	1,362	1,147
	事務職	1,137	1,045	990
	販売・営業職	1,027	981	982
	サービス職	1,143	1,024	982
	保安職	1,182	1,065	944
	技能工・製造工	1,053	987	979
	運輸・機械運転職	1,236	1,080	1,000
	建設職	1,677	1,220	1,152
	労務職	1,052	1,001	979
	合 計	1,197	1,080	1,001



* 求人賃金・求職者希望賃金は、ハローワークシステム(職業紹介)新規求人・新規求職から抽出。

* 該当者が2人以下の欄は「-」で表記しています。

求人・求職者 賃金情報(フルタイム) 【12月】

県 南

《栃木・佐野・足利・小山》

求人賃金・求職者希望賃金情報(常用)

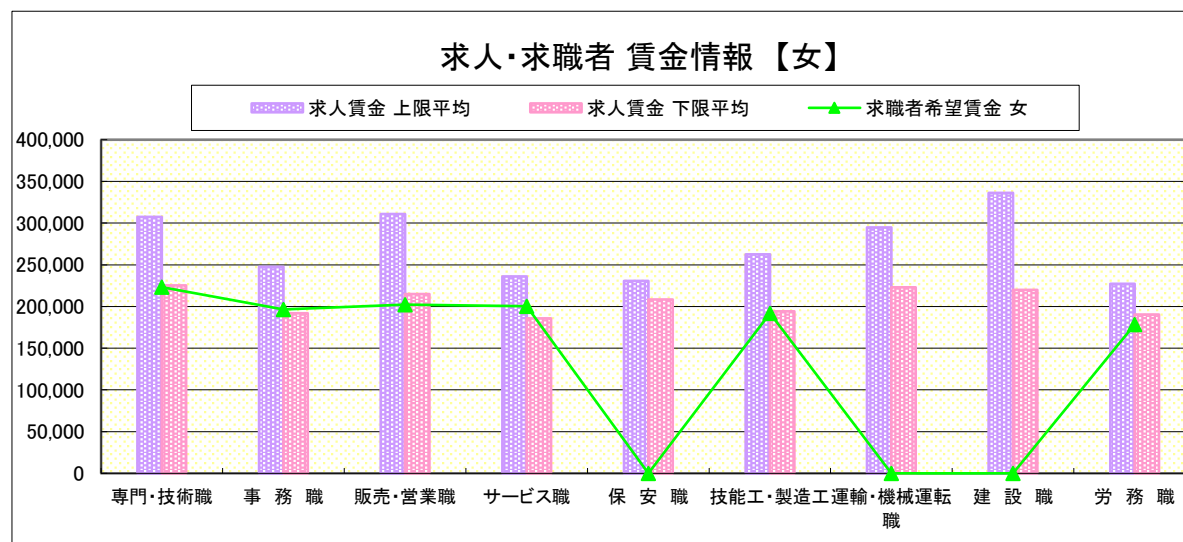
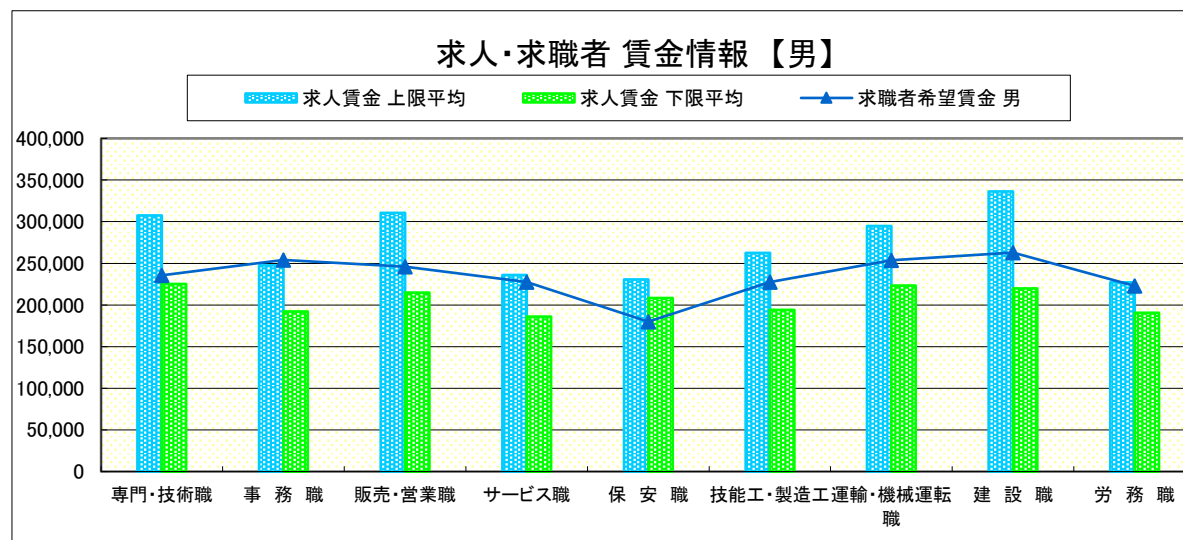
(単位:円)

職業別	職種	求人賃金		求職者希望賃金	
		上限平均	下限平均	男	女
職業別	専門・技術職	307,567	225,285	235,517	223,213
	事務職	247,715	192,100	254,107	196,411
	販売・営業職	310,744	214,968	245,807	202,445
	サービス職	235,900	185,897	227,441	200,388
	保安職	230,680	208,404	180,000	-
	技能工・製造工	262,398	194,267	227,522	191,915
	運輸・機械運転職	294,705	223,173	253,763	-
	建設職	336,273	219,987	262,917	-
	労務職	227,208	190,490	222,799	178,565
合計		278,910	207,100	236,642	198,335

* 求人賃金・求職者希望賃金は、ハローワークシステム(職業紹介)新規求人・新規求職から抽出。

* 求人賃金については、男女不問である。

* 該当者が2人以下の欄は「-」で表記しています。

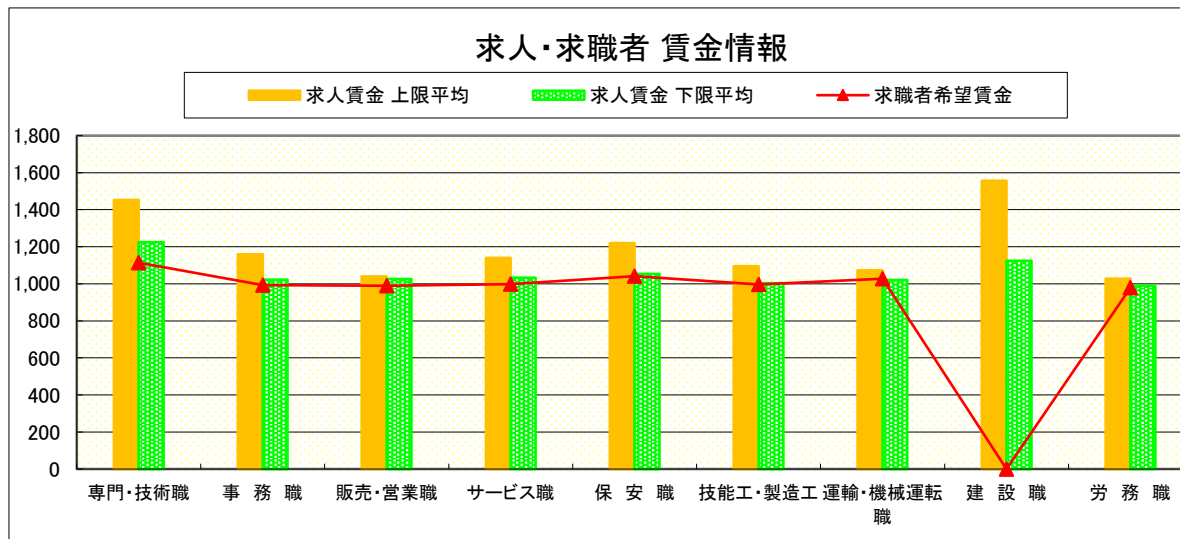


求人・求職者 賃金情報(パートタイム)【12月】

県 南 《栃木・佐野・足利・小山》

求人賃金・求職者希望賃金情報(常用) (単位:円)

	職業別	求人賃金		求職者希望賃金
		上限平均	下限平均	
	専門・技術職	1,453	1,225	1,114
	事務職	1,160	1,022	992
	販売・営業職	1,041	1,026	990
	サービス職	1,140	1,034	998
	保安職	1,220	1,054	1,041
	技能工・製造工	1,096	1,003	996
	運輸・機械運転職	1,073	1,021	1,028
	建設職	1,557	1,125	-
	労務職	1,028	990	980
	合計	1,188	1,064	1,007



* 求人賃金・求職者希望賃金は、ハローワークシステム(職業紹介)新規求人・新規求職から抽出。

* 該当者が2人以下の欄は「-」で表記しています。

求人・求職者 賃金情報(フルタイム) 【12月】

宇 都 宮

求人賃金・求職者希望賃金情報(常用)

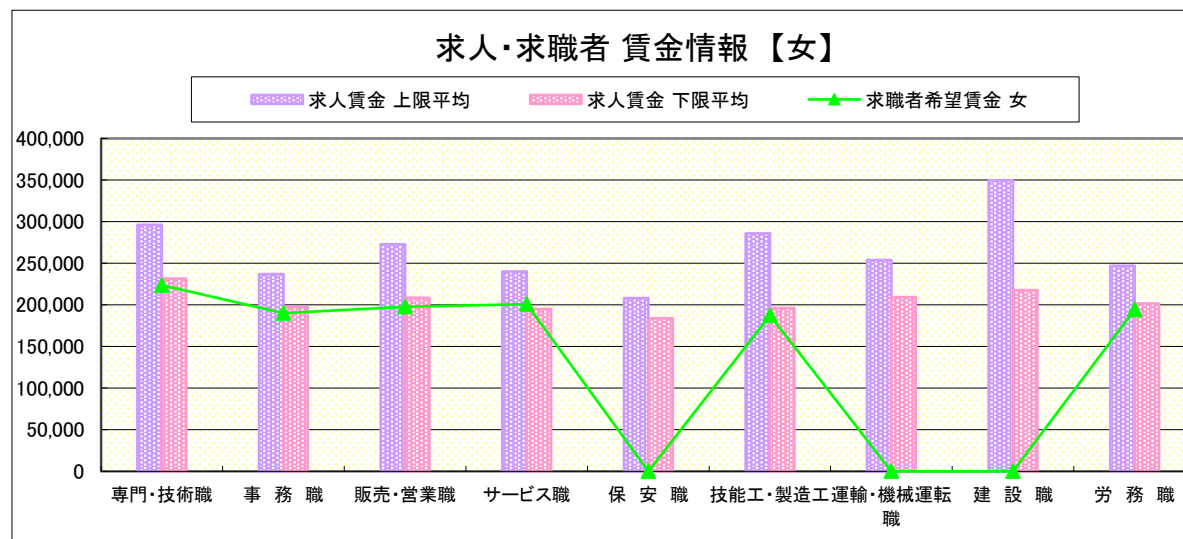
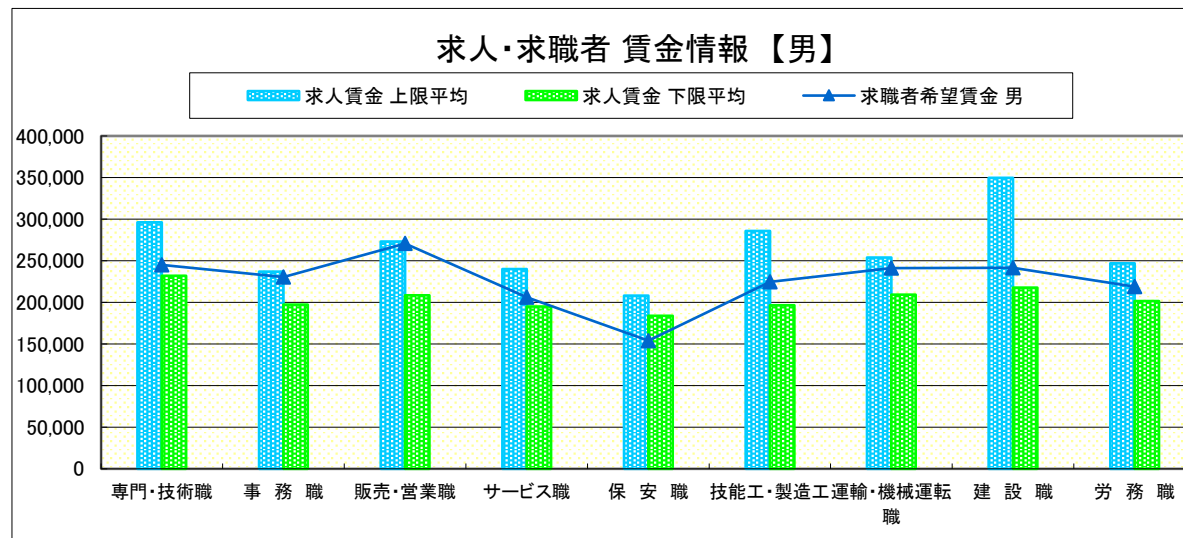
(単位:円)

職業別	職種	求人賃金		求職者希望賃金	
		上限平均	下限平均	男	女
職業別	専門・技術職	296,268	231,820	245,068	223,714
	事務職	236,836	197,260	230,290	190,000
	販売・営業職	272,933	208,594	270,714	197,778
	サービス職	239,928	195,214	206,364	200,714
	保安職	208,018	183,874	154,000	-
	技能工・製造工	285,868	196,422	224,512	187,419
	運輸・機械運転職	253,807	209,386	241,277	-
	建設職	349,672	217,899	241,429	-
	労務職	246,998	201,518	219,000	194,286
合計		270,516	211,541	233,298	200,775

* 求人賃金・求職者希望賃金は、ハローワークシステム(職業紹介)新規求人・新規求職から抽出。

* 求人賃金については、男女不問である。

* 該当者が2人以下の欄は「-」で表記しています。



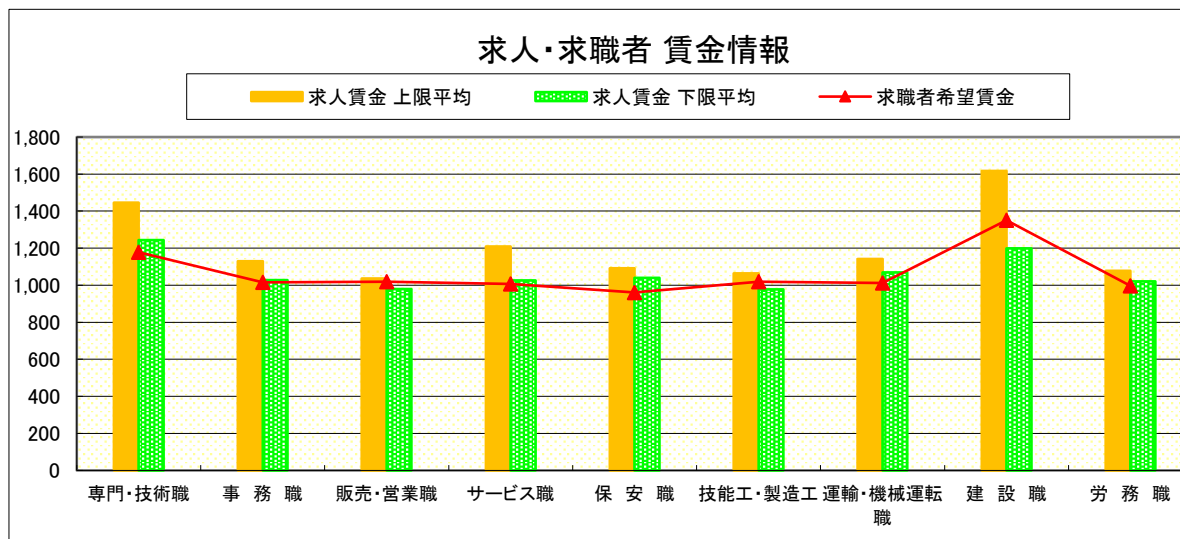
求人・求職者 賃金情報(パートタイム)【12月】

宇 都 宮

求人賃金・求職者希望賃金情報(常用)

(単位:円)

	職業別	求人賃金		求職者希望賃金
		上限平均	下限平均	
	専門・技術職	1,446	1,244	1,178
	事務職	1,129	1,027	1,016
	販売・営業職	1,036	979	1,019
	サービス職	1,209	1,026	1,006
	保安職	1,091	1,040	961
	技能工・製造工	1,064	977	1,019
	運輸・機械運転職	1,142	1,069	1,012
	建設職	1,617	1,198	1,351
	労務職	1,078	1,021	996
	合計	1,259	1,102	1,036



* 求人賃金・求職者希望賃金は、ハローワークシステム(職業紹介)新規求人・新規求職から抽出。

* 該当者が2人以下の欄は「-」で表記しています。

求人・求職者 賃金情報(フルタイム) 【12月】

那 須 烏 山

求人賃金・求職者希望賃金情報(常用)

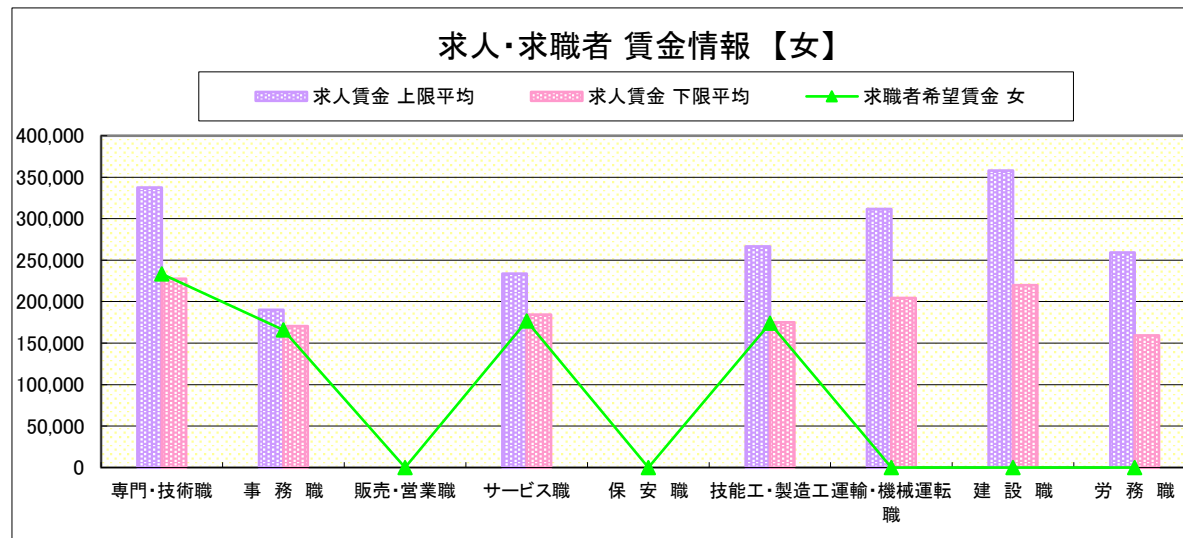
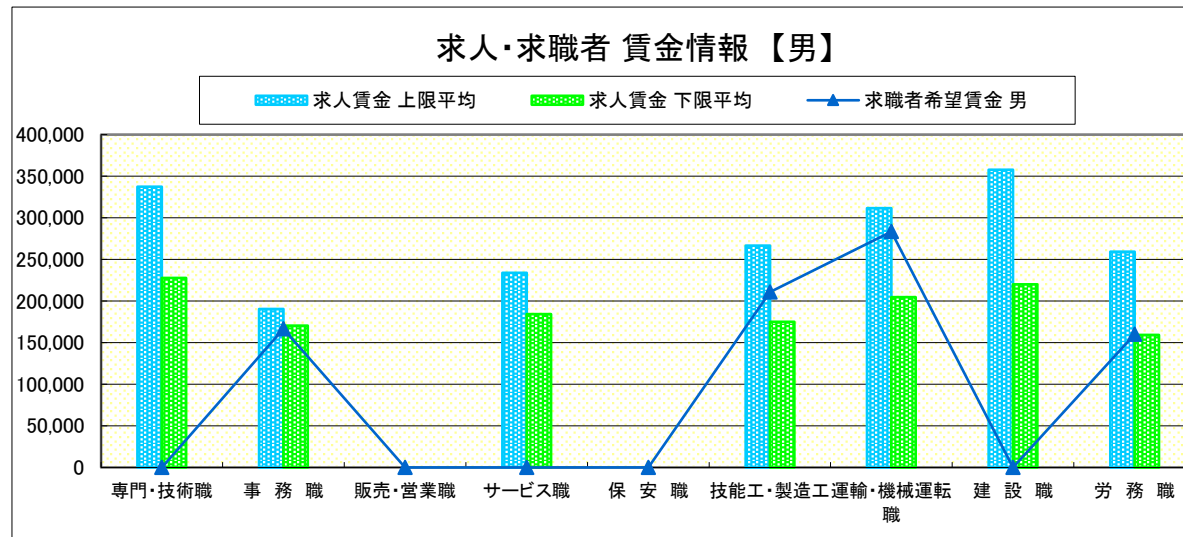
(単位:円)

		求人賃金		求職者希望賃金	
		上限平均	下限平均	男	女
職 業 別	専門・技術職	337,388	227,683	-	233,333
	事務職	190,314	170,600	166,667	166,000
	販売・営業職	-	-	-	-
	サービス職	233,747	184,293	-	176,667
	保安職	-	-	-	-
	技能工・製造工	266,422	175,168	211,000	174,000
	運輸・機械運転職	311,550	204,500	283,333	-
	建設職	357,911	219,994	-	-
	労務職	259,300	159,300	160,000	-
	合計	287,266	199,415	220,000	181,500

* 求人賃金・求職者希望賃金は、ハローワークシステム(職業紹介)新規求人・新規求職から抽出。

* 求人賃金については、男女不問である。

* 該当者が2人以下の欄は「-」で表記しています。



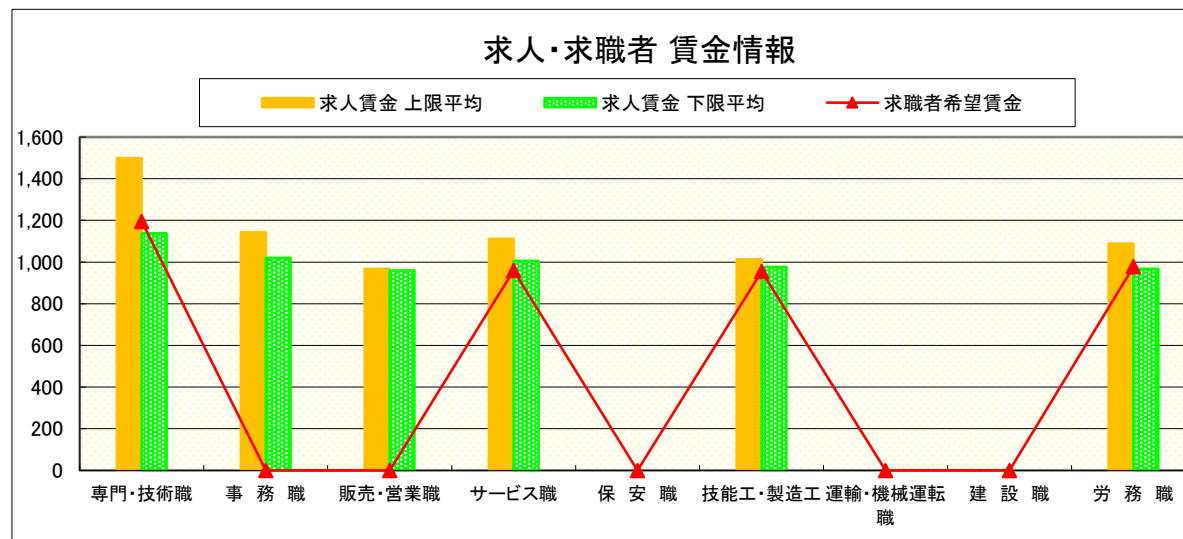
求人・求職者 賃金情報(パートタイム)【12月】

那 須 烏 山

求人賃金・求職者希望賃金情報(常用)

(単位:円)

		求人賃金		求職者希望賃金
		上限平均	下限平均	
職 業 別	専門・技術職	1,499	1,138	1,195
	事務職	1,142	1,019	-
	販売・営業職	967	960	-
	サービス職	1,112	1,006	960
	保安職	-	-	-
	技能工・製造工	1,013	976	955
	運輸・機械運転職	-	-	-
	建設職	-	-	-
	労務職	1,088	967	978
合 計		1,156	1,019	995



* 求人賃金・求職者希望賃金は、ハローワークシステム(職業紹介)新規求人・新規求職から抽出。

* 該当者が2人以下の欄は「-」で表記しています。

求人・求職者 賃金情報(フルタイム) 【12月】

鹿 沼

求人賃金・求職者希望賃金情報(常用)

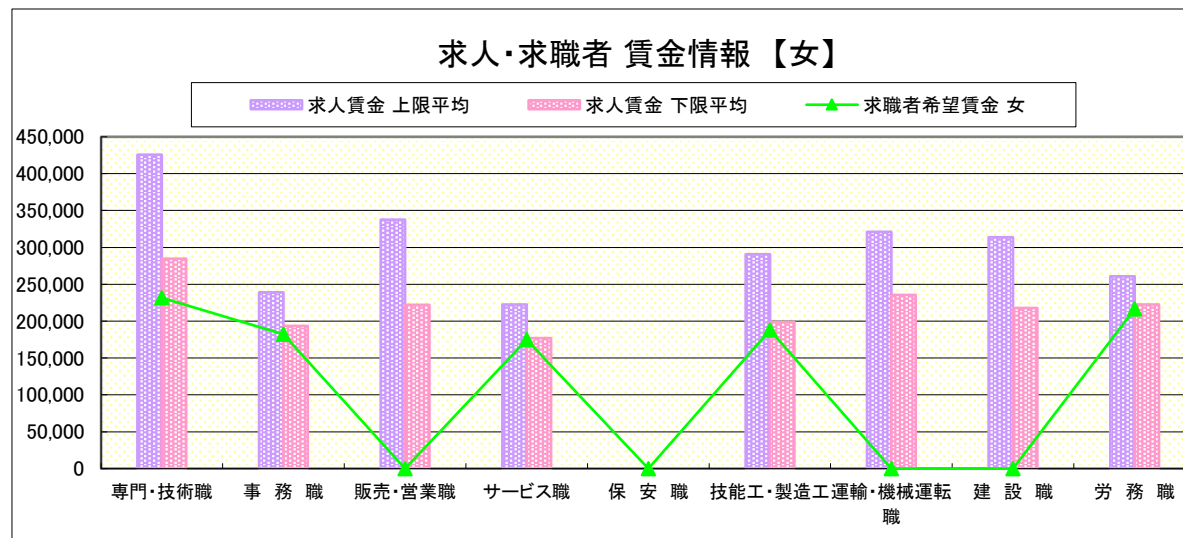
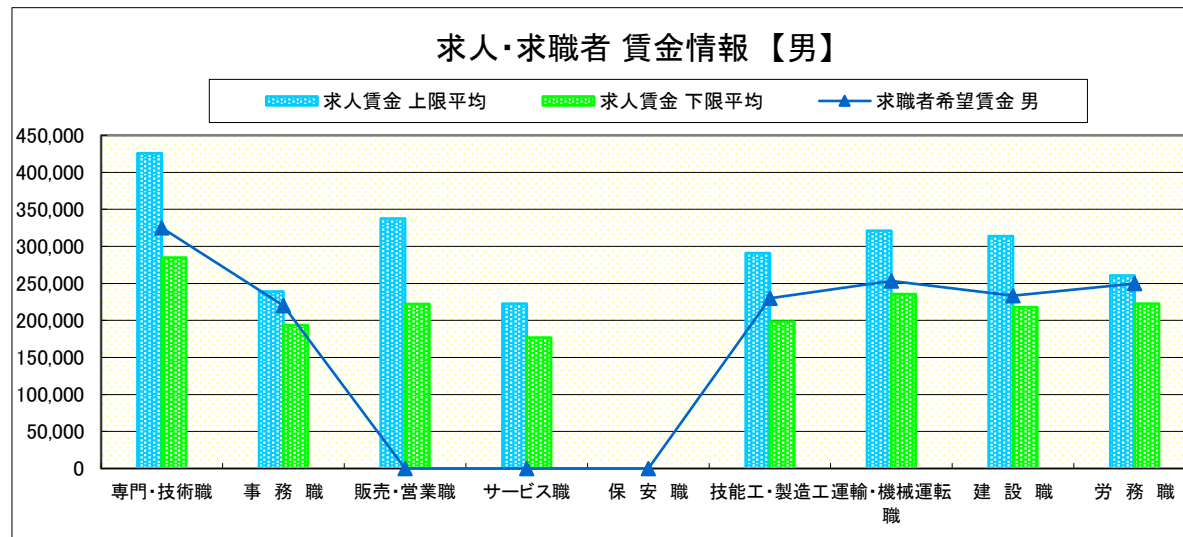
(単位:円)

職業別	職種	求人賃金		求職者希望賃金	
		上限平均	下限平均	男	女
職 業 別	専門・技術職	425,839	284,765	325,000	231,667
	事務職	238,914	193,514	220,000	182,381
	販売・営業職	337,475	222,225	-	-
	サービス職	222,706	176,856	-	175,000
	保安職	-	-	-	-
	技能工・製造工	290,795	198,505	230,000	188,000
	運輸・機械運転職	321,014	235,421	253,333	-
	建設職	313,853	217,653	233,333	-
	労務職	260,653	222,499	250,000	216,667
	合計	305,364	216,692	230,154	197,193

* 求人賃金・求職者希望賃金は、ハローワークシステム(職業紹介)新規求人・新規求職から抽出。

* 求人賃金については、男女不問である。

* 該当者が2人以下の欄は「-」で表記しています。



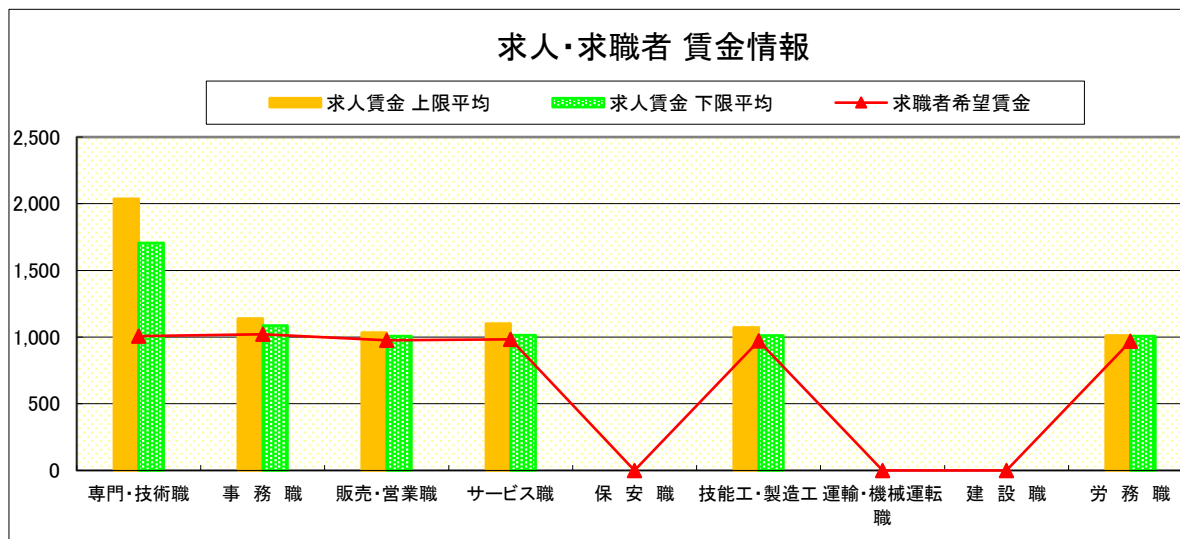
求人・求職者 賃金情報(パートタイム)【12月】

鹿 沼

求人賃金・求職者希望賃金情報(常用)

(単位:円)

		求人賃金		求職者希望賃金
		上限平均	下限平均	
職 業 別	専門・技術職	2,037	1,705	1,006
	事務職	1,140	1,086	1,021
	販売・営業職	1,034	1,008	977
	サービス職	1,100	1,014	982
	保安職	-	-	-
	技能工・製造工	1,073	1,011	972
	運輸・機械運転職	-	-	-
	建設職	-	-	-
	労務職	1,012	1,007	969
	合計	1,263	1,148	988



* 求人賃金・求職者希望賃金は、ハローワークシステム(職業紹介)新規求人・新規求職から抽出。

* 該当者が2人以下の欄は「-」で表記しています。

求人・求職者 賃金情報(フルタイム) 【12月】

栃 木

求人賃金・求職者希望賃金情報(常用)

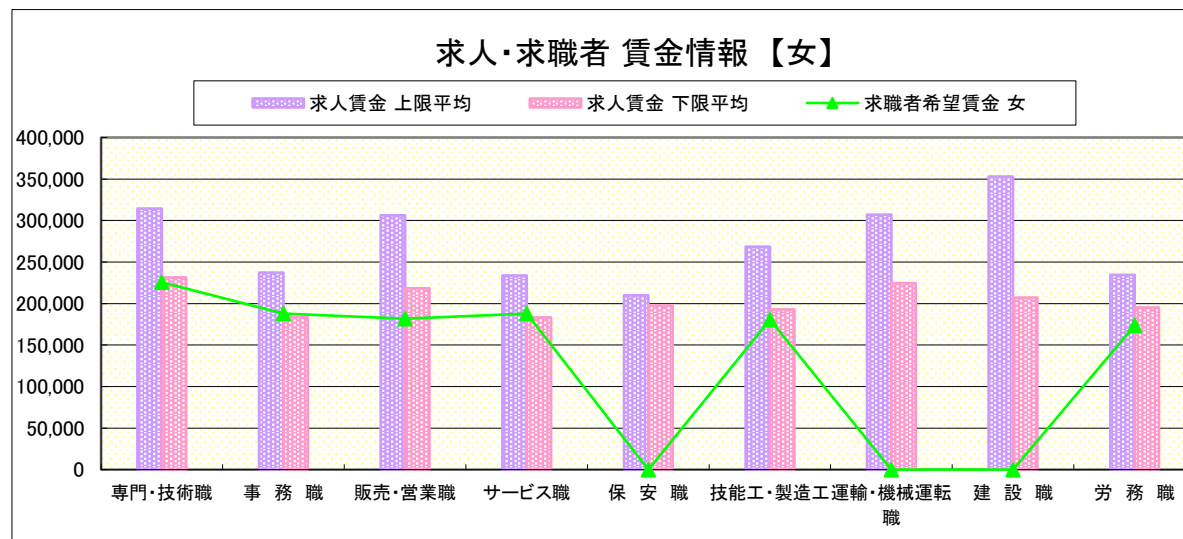
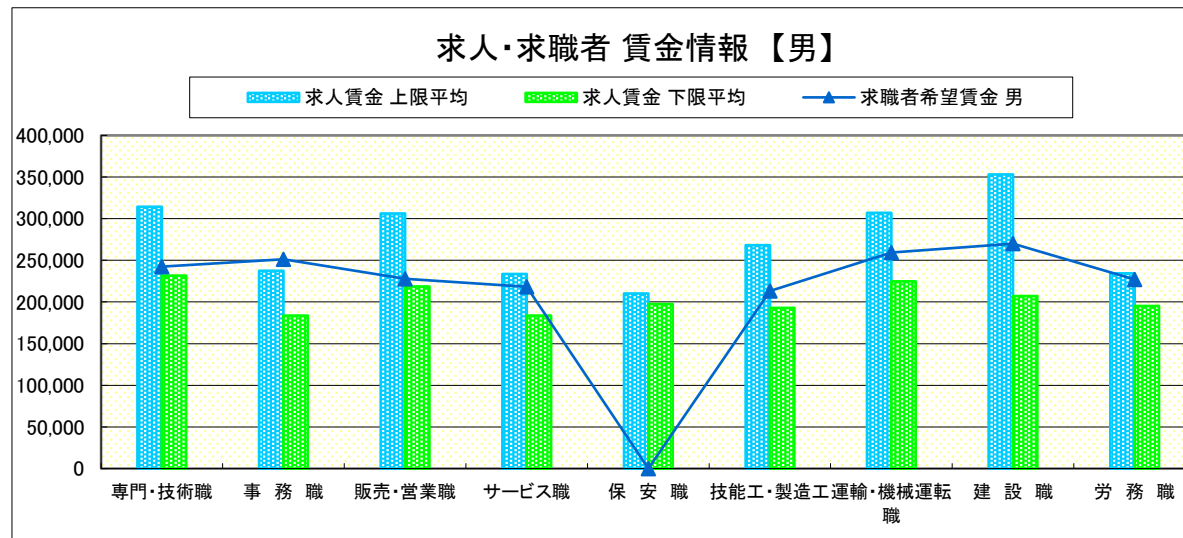
(単位:円)

	職業別	求人賃金		求職者希望賃金	
		上限平均	下限平均	男	女
	専門・技術職	314,253	231,546	242,500	225,625
	事務職	237,431	183,663	251,429	188,049
	販売・営業職	306,159	218,582	228,000	181,667
	サービス職	233,700	183,508	218,333	188,125
	保安職	210,017	197,533	-	-
	技能工・製造工	268,378	192,904	213,226	180,714
	運輸・機械運転職	307,098	224,584	259,231	-
	建設職	353,061	207,176	270,000	-
	労務職	234,409	195,297	227,059	173,750
	合計	287,172	207,832	234,017	188,750

* 求人賃金・求職者希望賃金は、ハローワークシステム(職業紹介)新規求人・新規求職から抽出。

* 求人賃金については、男女不問である。

* 該当者が2人以下の欄は「-」で表記しています。



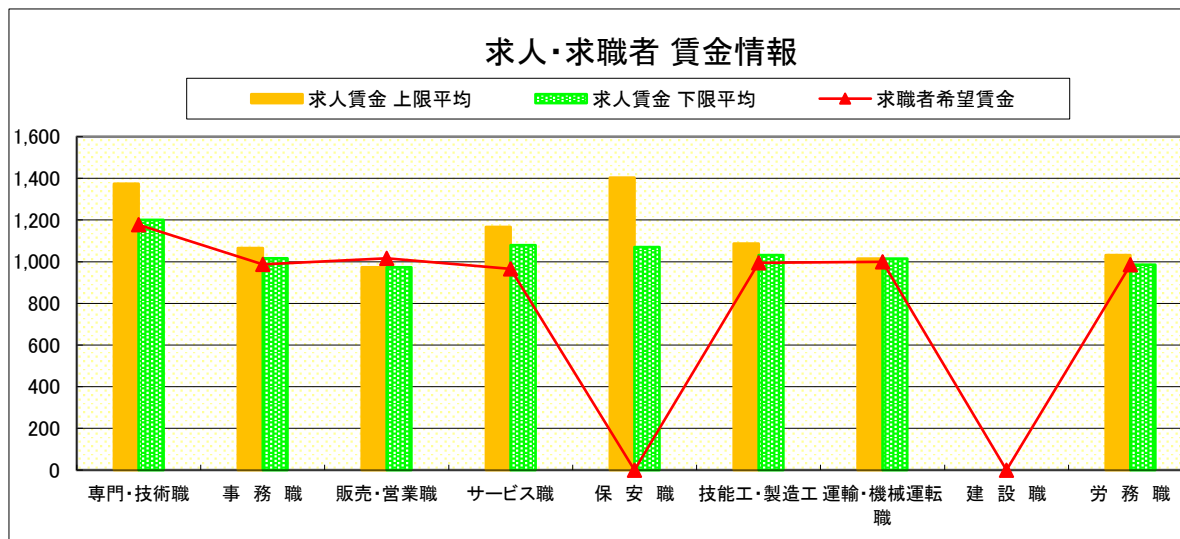
求人・求職者 賃金情報(パートタイム)【12月】

栃 木

求人賃金・求職者希望賃金情報(常用)

(単位:円)

	求人賃金	求職者希望賃金		
		上限平均	下限平均	
職 業 別	専門・技術職	1,374	1,201	1,177
	事務職	1,066	1,016	987
	販売・営業職	973	973	1,017
	サービス職	1,167	1,080	965
	保安職	1,403	1,070	-
	技能工・製造工	1,087	1,032	995
	運輸・機械運転職	1,015	1,015	1,000
	建設職	-	-	-
	労務職	1,032	986	986
	合 計	1,162	1,073	1,014



* 求人賃金・求職者希望賃金は、ハローワークシステム(職業紹介)新規求人・新規求職から抽出。

* 該当者が2人以下の欄は「-」で表記しています。

求人・求職者 賃金情報(フルタイム) 【12月】

佐 野

求人賃金・求職者希望賃金情報(常用)

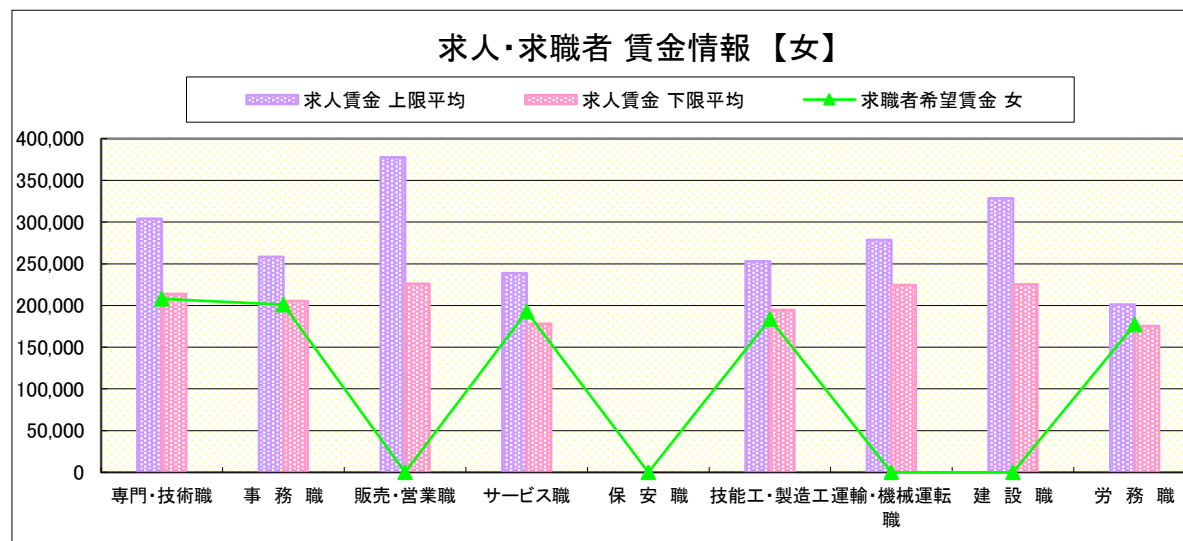
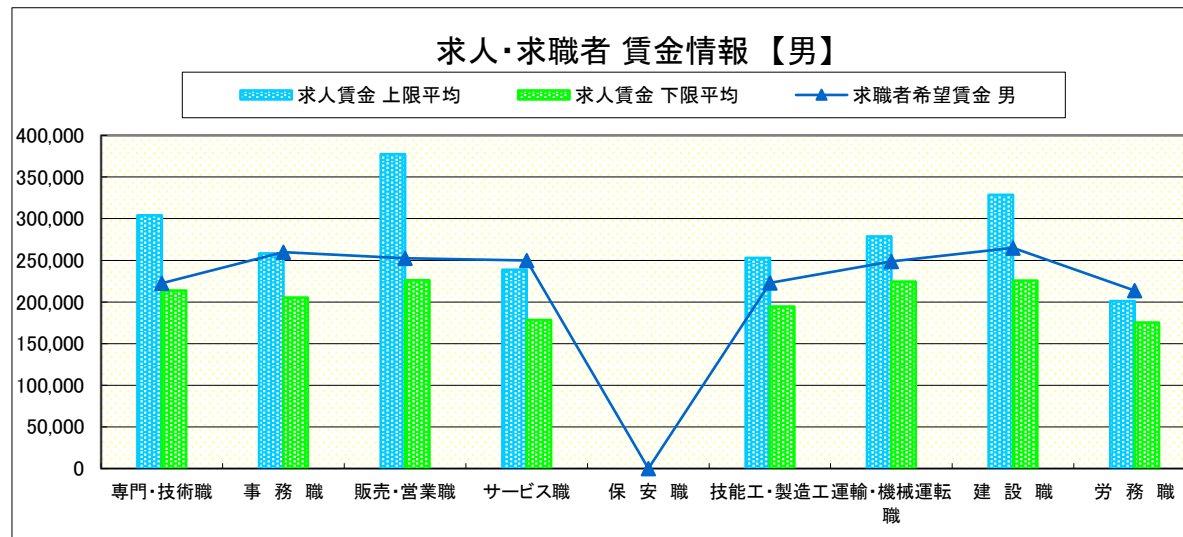
(単位:円)

	職業別	求人賃金		求職者希望賃金	
		上限平均	下限平均	男	女
	専門・技術職	304,086	213,857	222,500	208,000
	事務職	258,214	205,228	260,000	201,034
	販売・営業職	377,500	225,962	252,500	-
	サービス職	238,731	178,216	250,000	192,857
	保安職	-	-	-	-
	技能工・製造工	252,927	194,499	222,973	183,750
	運輸・機械運転職	278,465	224,418	248,571	-
	建設職	328,691	225,493	265,000	-
	労務職	201,122	175,265	213,636	177,500
	合計	273,451	203,798	230,485	195,224

* 求人賃金・求職者希望賃金は、ハローワークシステム(職業紹介)新規求人・新規求職から抽出。

* 求人賃金については、男女不問である。

* 該当者が2人以下の欄は「-」で表記しています。



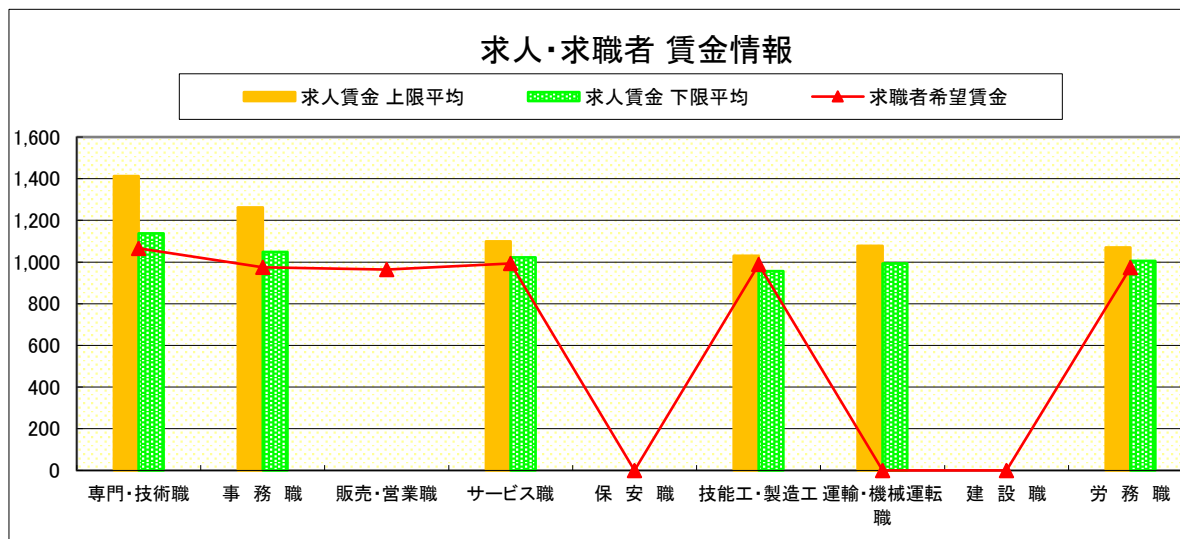
求人・求職者 賃金情報(パートタイム)【12月】

佐 野

求人賃金・求職者希望賃金情報(常用)

(単位:円)

		求人賃金		求職者希望賃金
		上限平均	下限平均	
職 業 別	専門・技術職	1,412	1,138	1,066
	事務職	1,262	1,048	975
	販売・営業職	-	-	964
	サービス職	1,100	1,023	993
	保安職	-	-	-
	技能工・製造工	1,030	956	988
	運輸・機械運転職	1,077	994	-
	建設職	-	-	-
	労務職	1,070	1,006	973
	合 計	1,177	1,038	986



* 求人賃金・求職者希望賃金は、ハローワークシステム(職業紹介)新規求人・新規求職から抽出。

* 該当者が2人以下の欄は「-」で表記しています。

求人・求職者 賃金情報(フルタイム) 【12月】

足 利

求人賃金・求職者希望賃金情報(常用)

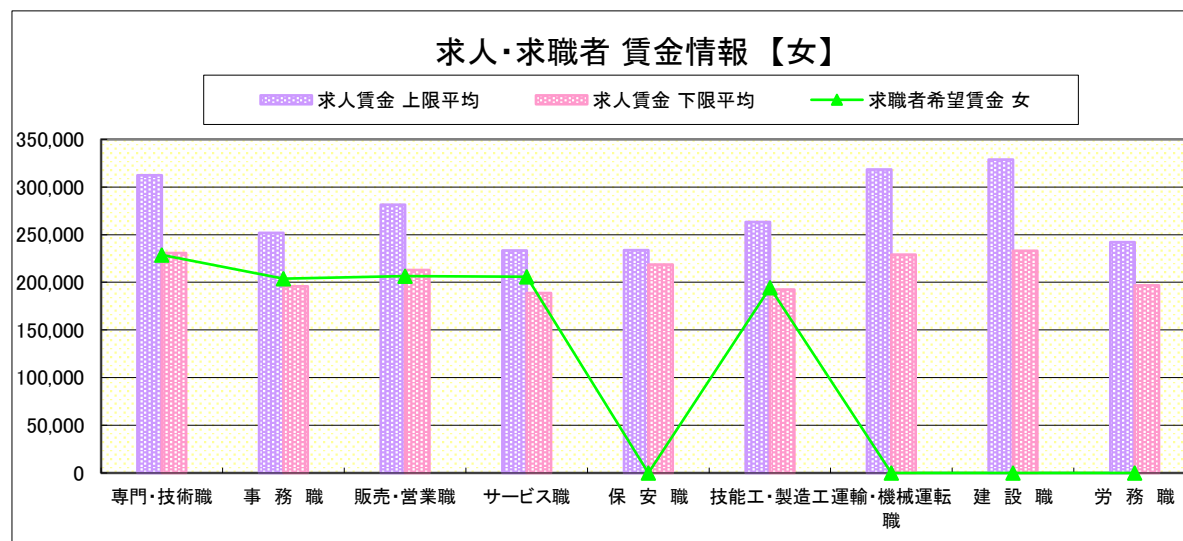
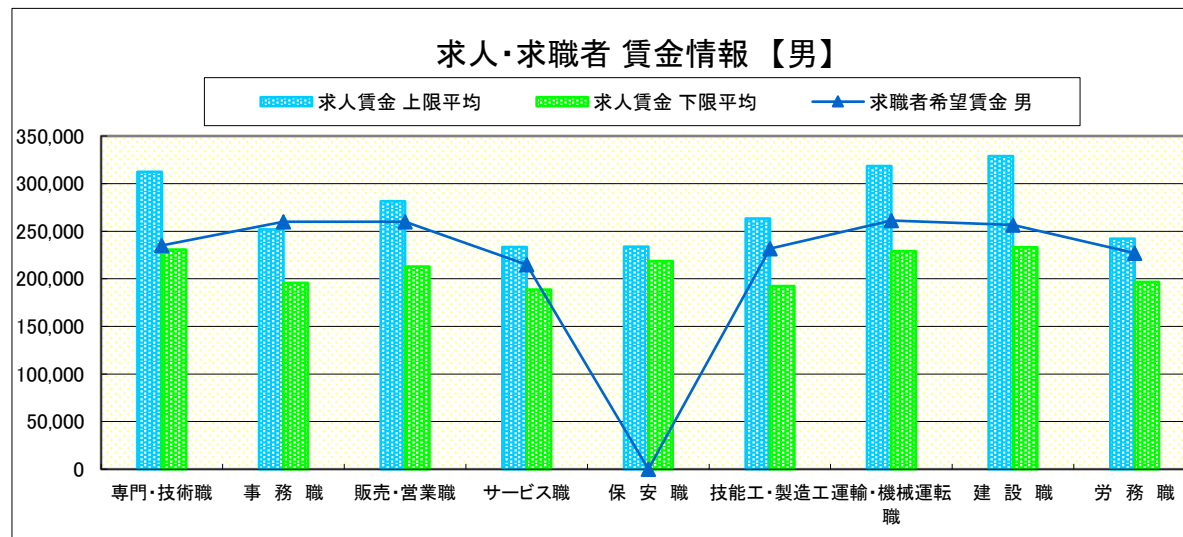
(単位:円)

職業別	求人賃金	求人賃金		求職者希望賃金	
		上限平均	下限平均	男	女
専門・技術職	312,321	230,747	235,000	228,750	
事務職	251,790	195,902	260,000	203,947	
販売・営業職	281,402	213,045	260,000	206,667	
サービス職	233,264	188,716	215,000	205,833	
保安職	233,680	218,560	-	-	
技能工・製造工	263,334	192,485	231,714	194,444	
運輸・機械運転職	318,468	228,927	261,250	-	
建設職	328,812	232,974	256,667	-	
労務職	242,284	196,845	227,000	-	
合計	283,449	211,696	240,648	206,809	

* 求人賃金・求職者希望賃金は、ハローワークシステム(職業紹介)新規求人・新規求職から抽出。

* 求人賃金については、男女不問である。

* 該当者が2人以下の欄は「-」で表記しています。



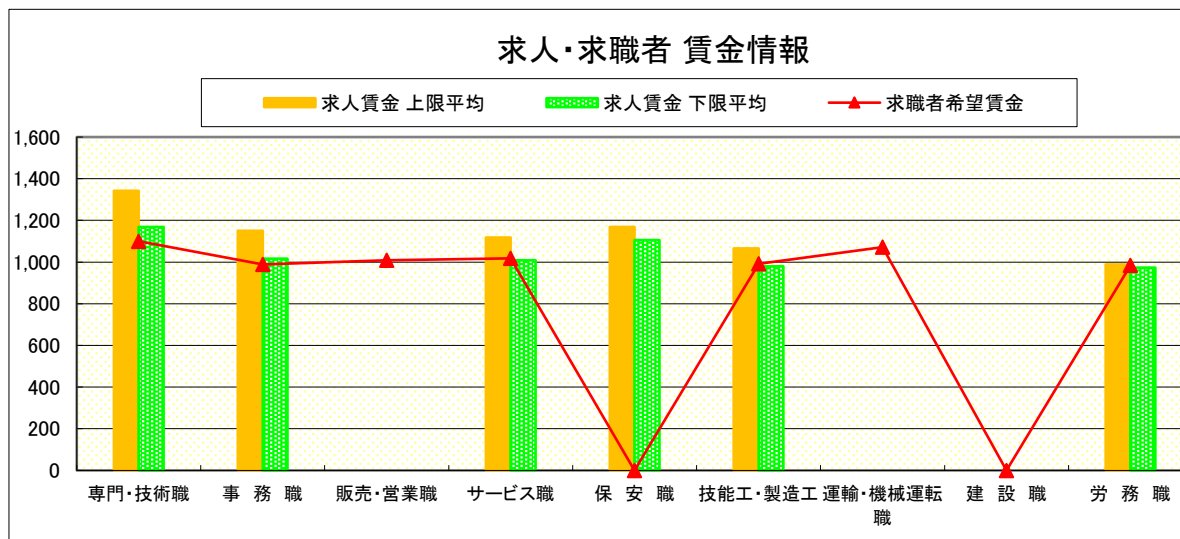
求人・求職者 賃金情報(パートタイム)【12月】

足 利

求人賃金・求職者希望賃金情報(常用)

(単位:円)

		求人賃金		求職者希望賃金
		上限平均	下限平均	
職 業 別	専門・技術職	1,342	1,169	1,100
	事務職	1,150	1,017	989
	販売・営業職	-	-	1,009
	サービス職	1,117	1,009	1,018
	保安職	1,168	1,106	-
	技能工・製造工	1,065	979	992
	運輸・機械運転職	-	-	1,072
	建設職	-	-	-
	労務職	989	974	984
	合 計	1,161	1,047	1,006



* 求人賃金・求職者希望賃金は、ハローワークシステム(職業紹介)新規求人・新規求職から抽出。

* 該当者が2人以下の欄は「-」で表記しています。

求人・求職者 賃金情報(フルタイム) 【12月】

真 岡

求人賃金・求職者希望賃金情報(常用)

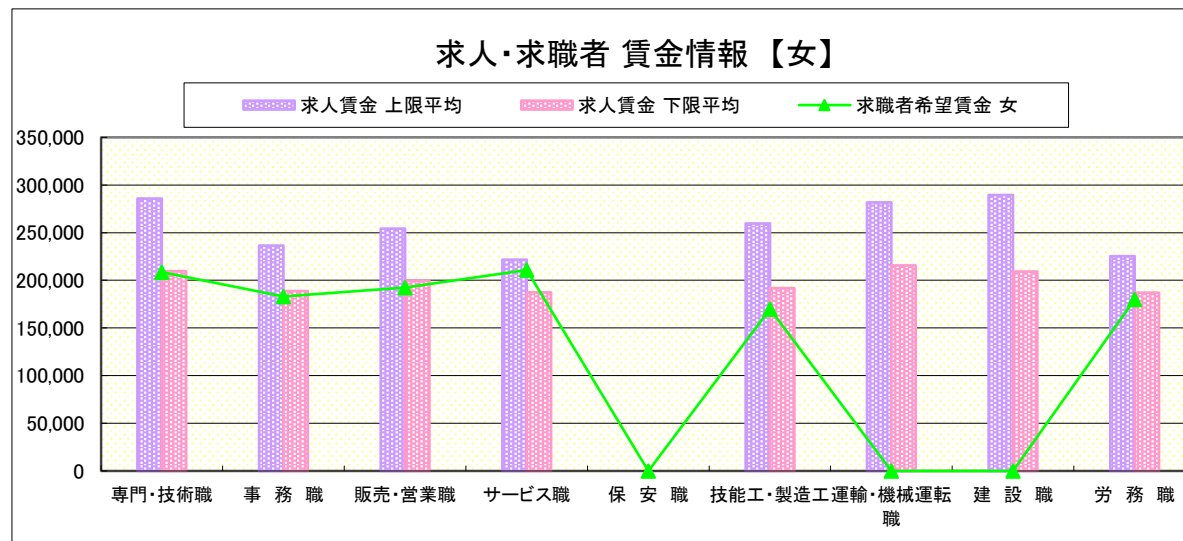
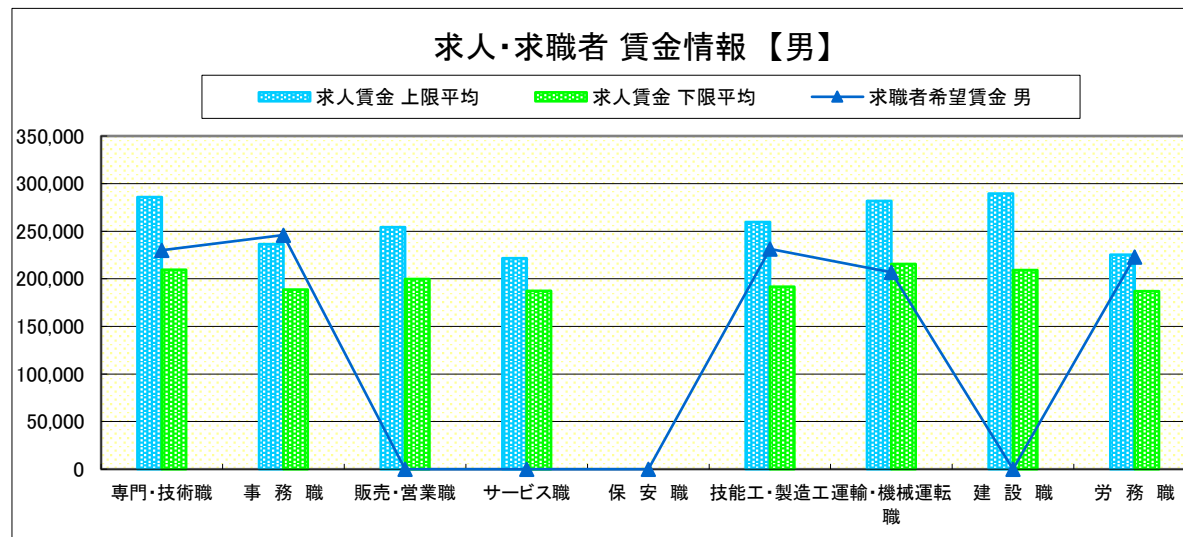
(単位:円)

職業別	職種	求人賃金		求職者希望賃金	
		上限平均	下限平均	男	女
職 業 別	専門・技術職	285,850	209,677	230,000	208,462
	事務職	236,519	188,658	246,000	182,927
	販売・営業職	254,389	199,611	-	192,500
	サービス職	221,650	187,489	-	210,833
	保安職	-	-	-	-
	技能工・製造工	259,729	191,838	231,500	170,000
	運輸・機械運転職	281,804	215,700	206,923	-
	建設職	289,573	209,287	-	-
	労務職	225,220	187,031	222,917	180,000
	合 計	259,130	198,054	228,256	189,082

* 求人賃金・求職者希望賃金は、ハローワークシステム(職業紹介)新規求人・新規求職から抽出。

* 求人賃金については、男女不問である。

* 該当者が2人以下の欄は「-」で表記しています。



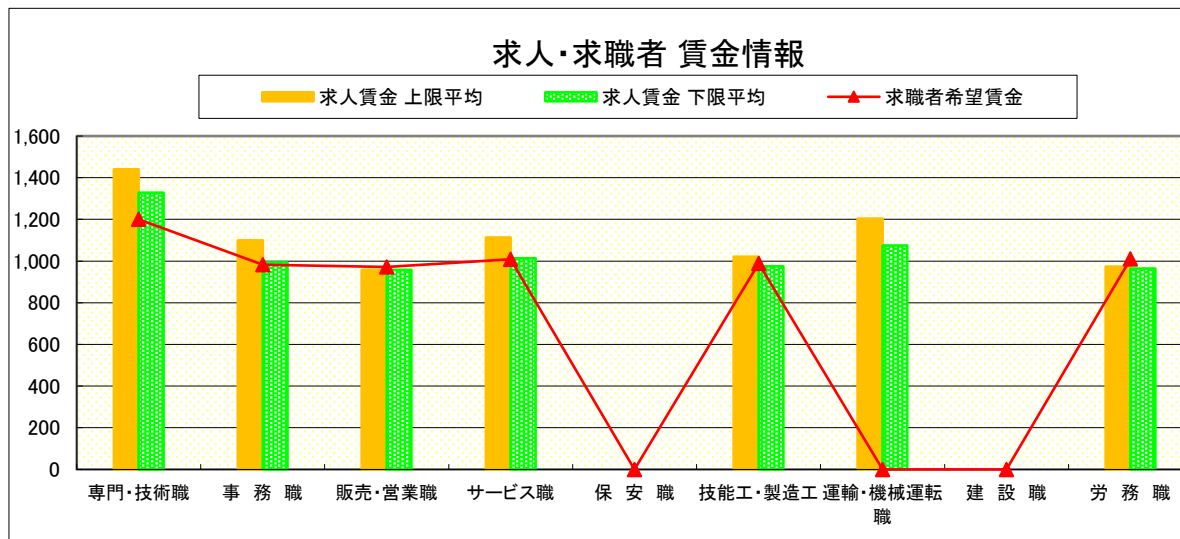
求人・求職者 賃金情報(パートタイム)【12月】

真 岡

求人賃金・求職者希望賃金情報(常用)

(単位:円)

	職業別	求人賃金		求職者希望賃金
		上限平均	下限平均	
	専門・技術職	1,440	1,328	1,200
	事務職	1,100	994	982
	販売・営業職	958	958	972
	サービス職	1,113	1,013	1,009
	保安職	-	-	-
	技能工・製造工	1,021	975	989
	運輸・機械運転職	1,204	1,074	-
	建設職	-	-	-
	労務職	974	964	1,010
	合計	1,062	1,017	1,010



* 求人賃金・求職者希望賃金は、ハローワークシステム(職業紹介)新規求人・新規求職から抽出。

* 該当者が2人以下の欄は「-」で表記しています。

求人・求職者 賃金情報(フルタイム) 【12月】

矢板

求人賃金・求職者希望賃金情報(常用)

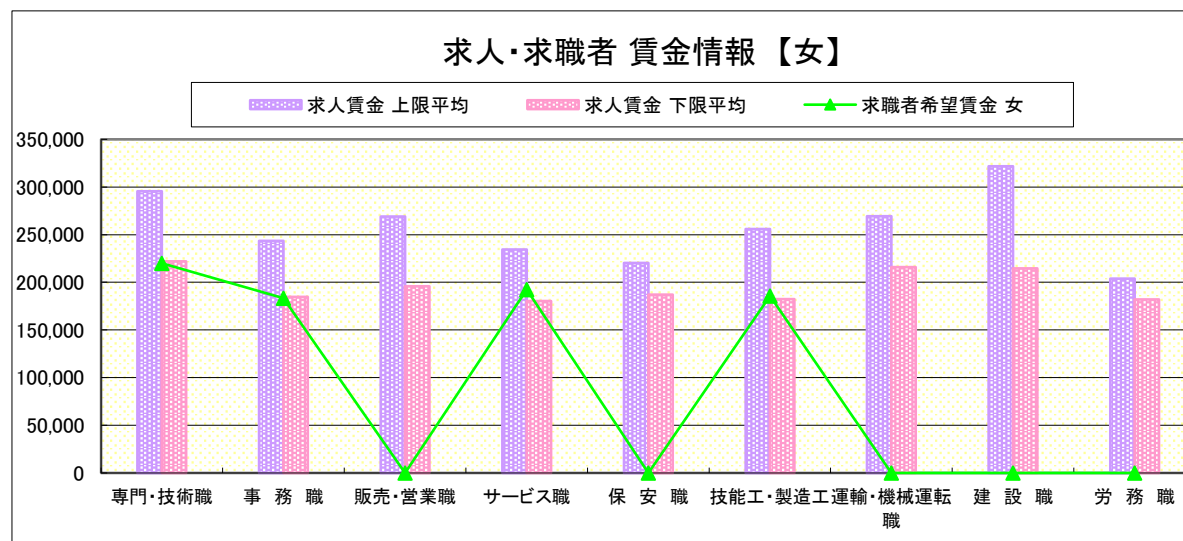
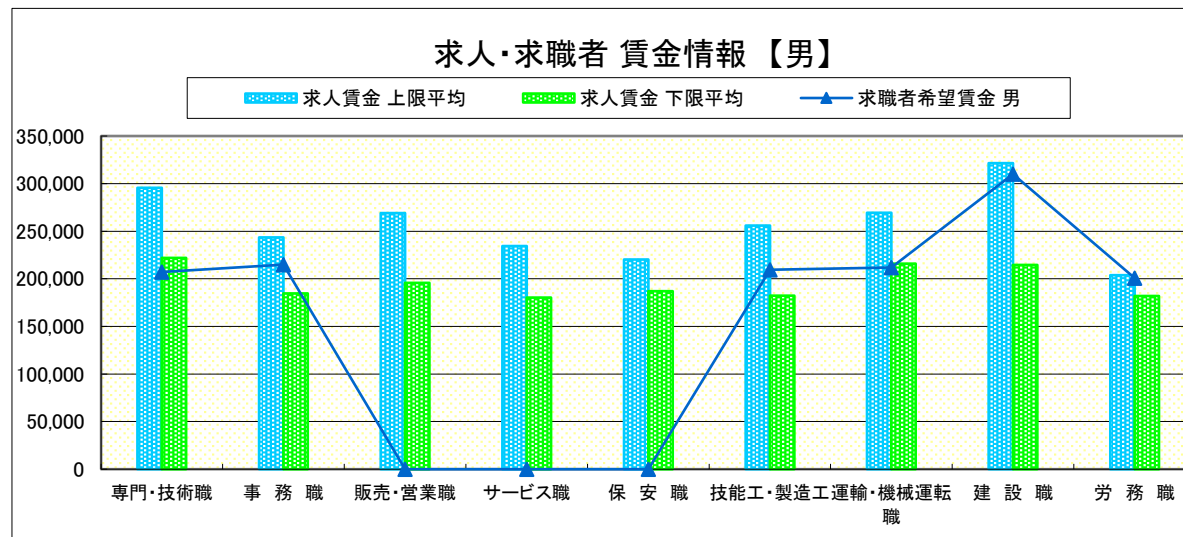
(単位:円)

	求人賃金	求職者希望賃金			
		上限平均	下限平均	男	女
職業別	専門・技術職	295,571	221,887	207,273	220,000
	事務職	243,367	184,580	215,000	183,500
	販売・営業職	268,950	195,883	-	-
	サービス職	234,457	180,350	-	192,500
	保安職	220,337	187,120	-	-
	技能工・製造工	255,869	182,309	209,444	185,714
	運輸・機械運転職	269,423	215,886	212,000	-
	建設職	321,588	214,700	310,000	-
	労務職	203,971	182,029	200,769	-
	合計	263,430	197,296	218,523	192,833

* 求人賃金・求職者希望賃金は、ハローワークシステム(職業紹介)新規求人・新規求職から抽出。

* 求人賃金については、男女不問である。

* 該当者が2人以下の欄は「-」で表記しています。



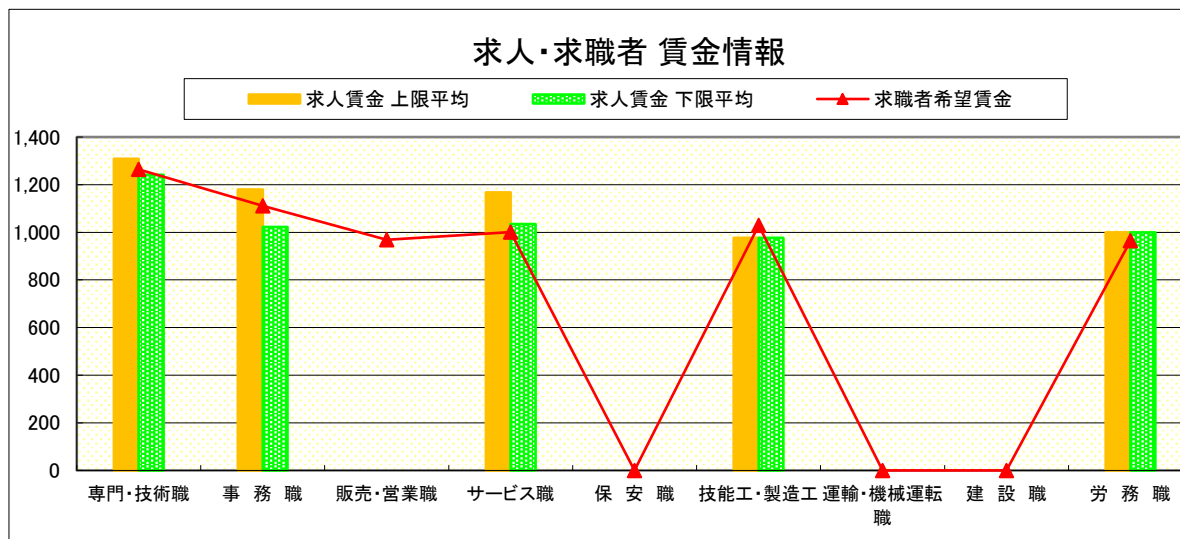
求人・求職者 賃金情報(パートタイム)【12月】

矢板

求人賃金・求職者希望賃金情報(常用)

(単位:円)

	求人賃金	求人賃金		求職者希望賃金
		上限平均	下限平均	
職業別	専門・技術職	1,309	1,242	1,264
	事務職	1,179	1,022	1,111
	販売・営業職	-	-	969
	サービス職	1,167	1,035	1,001
	保安職	-	-	-
	技能工・製造工	977	977	1,029
	運輸・機械運転職	-	-	-
	建設職	-	-	-
	労務職	1,000	1,000	965
	合計	1,153	1,044	1,065



* 求人賃金・求職者希望賃金は、ハローワークシステム(職業紹介)新規求人・新規求職から抽出。

* 該当者が2人以下の欄は「-」で表記しています。

求人・求職者 賃金情報(フルタイム) 【12月】

大田原

求人賃金・求職者希望賃金情報(常用)

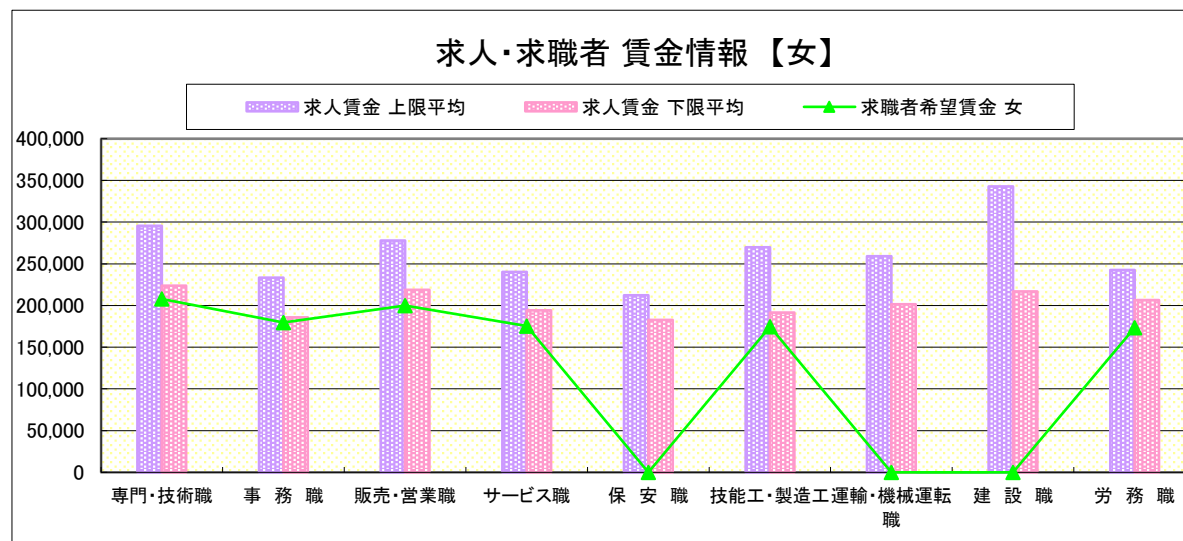
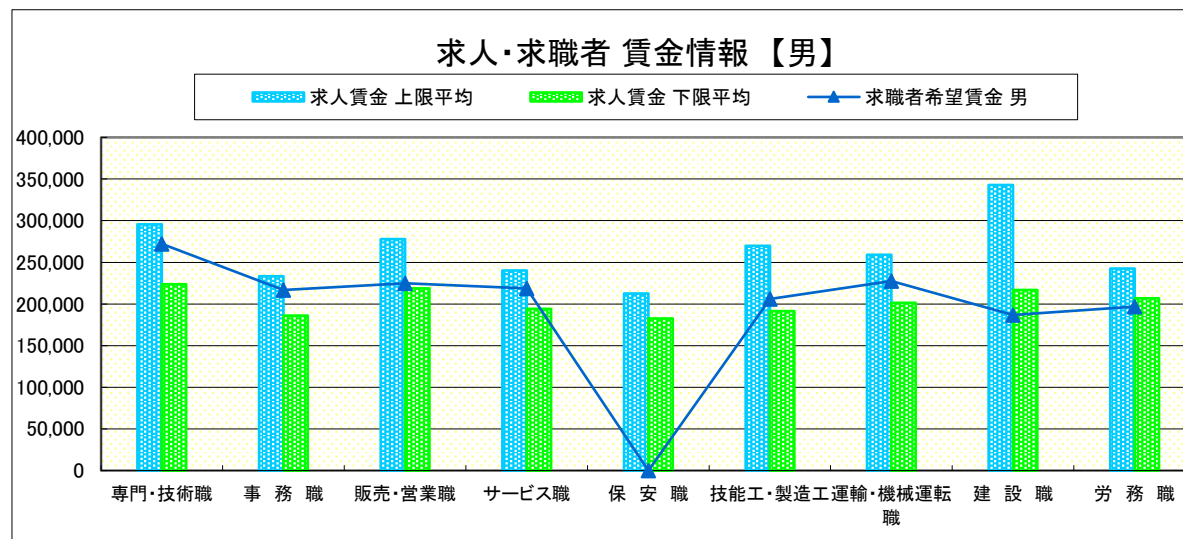
(単位:円)

	職業別	求人賃金		求職者希望賃金	
		上限平均	下限平均	男	女
	専門・技術職	295,380	223,609	272,143	207,857
	事務職	233,479	185,886	216,667	179,500
	販売・営業職	278,029	218,599	225,000	200,000
	サービス職	240,356	194,283	218,750	175,556
	保安職	212,407	182,550	-	-
	技能工・製造工	270,008	191,539	206,111	174,615
	運輸・機械運転職	259,025	201,504	227,500	-
	建設職	342,866	216,814	186,667	-
	労務職	242,410	206,666	196,667	173,333
	合計	272,308	205,883	231,959	185,315

* 求人賃金・求職者希望賃金は、ハローワークシステム(職業紹介)新規求人・新規求職から抽出。

* 求人賃金については、男女不問である。

* 該当者が2人以下の欄は「-」で表記しています。



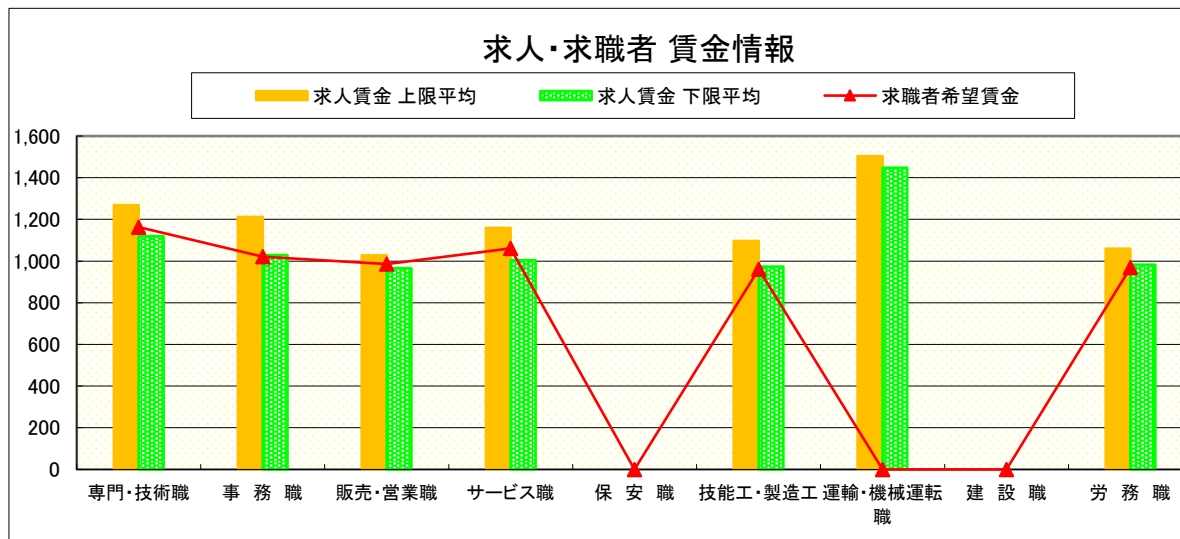
求人・求職者 賃金情報(パートタイム)【12月】

大田原

求人賃金・求職者希望賃金情報(常用)

(単位:円)

	職業別	求人賃金		求職者希望賃金
		上限平均	下限平均	
	専門・技術職	1,268	1,120	1,163
	事務職	1,212	1,028	1,021
	販売・営業職	1,027	966	985
	サービス職	1,159	1,004	1,061
	保安職	-	-	-
	技能工・製造工	1,096	973	961
	運輸・機械運転職	1,504	1,448	-
	建設職	-	-	-
	労務職	1,060	983	969
	合計	1,168	1,032	1,010



* 求人賃金・求職者希望賃金は、ハローワークシステム(職業紹介)新規求人・新規求職から抽出。

* 該当者が2人以下の欄は「-」で表記しています。

求人・求職者 賃金情報(フルタイム) 【12月】

小 山

求人賃金・求職者希望賃金情報(常用)

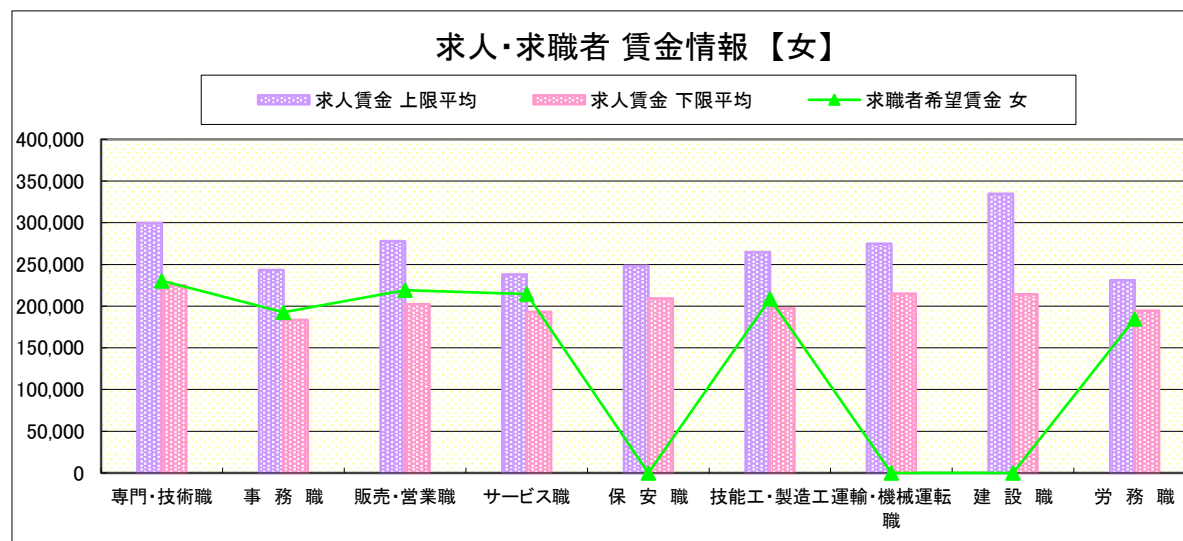
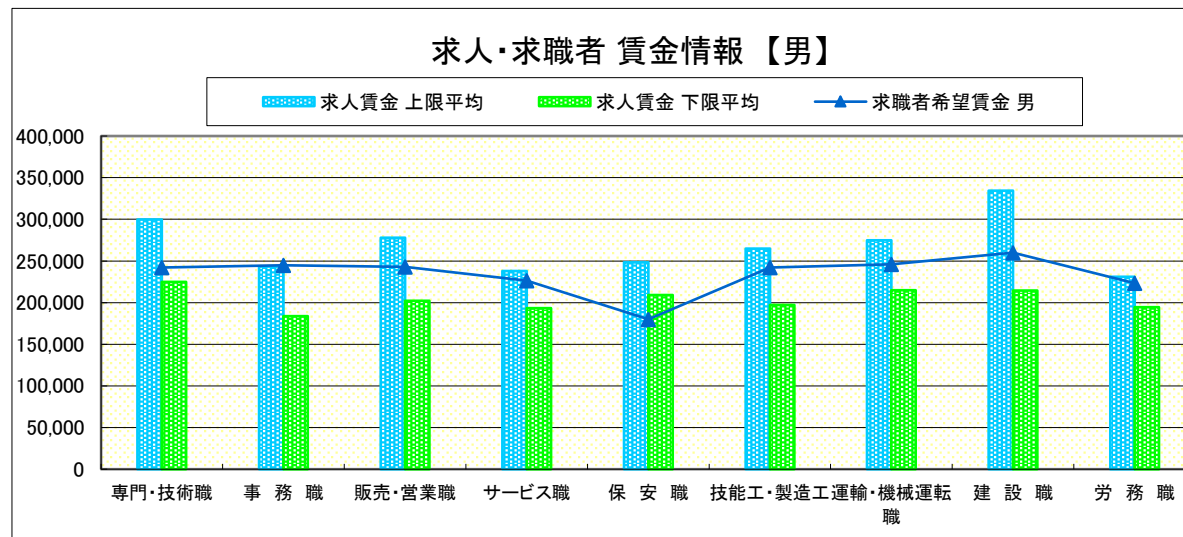
(単位:円)

		求人賃金		求職者希望賃金	
		上限平均	下限平均	男	女
職 業 別	専門・技術職	299,608	224,989	242,069	230,476
	事務職	243,424	183,605	245,000	192,615
	販売・営業職	277,916	202,282	242,727	219,000
	サービス職	237,905	193,149	226,429	214,737
	保安職	248,344	209,119	180,000	-
	技能工・製造工	264,953	197,178	242,174	208,750
	運輸・機械運転職	274,789	214,763	246,000	-
	建設職	334,527	214,306	260,000	-
	労務職	231,017	194,552	223,500	184,444
	合計	271,567	205,075	241,416	202,558

* 求人賃金・求職者希望賃金は、ハローワークシステム(職業紹介)新規求人・新規求職から抽出。

* 求人賃金については、男女不問である。

* 該当者が2人以下の欄は「-」で表記しています。



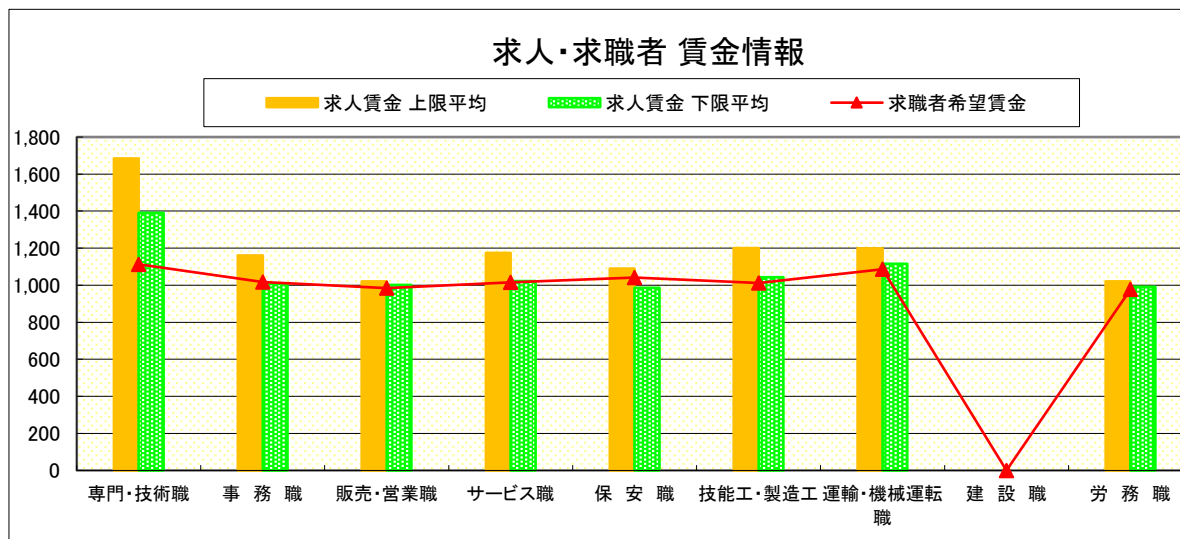
求人・求職者 賃金情報(パートタイム)【12月】

小 山

求人賃金・求職者希望賃金情報(常用)

(単位:円)

	職業別	求人賃金		求職者希望賃金
		上限平均	下限平均	
	専門・技術職	1,685	1,391	1,113
	事務職	1,160	1,006	1,018
	販売・営業職	1,021	1,002	984
	サービス職	1,175	1,022	1,016
	保安職	1,089	986	1,041
	技能工・製造工	1,200	1,043	1,012
	運輸・機械運転職	1,199	1,116	1,086
	建設職	-	-	-
	労務職	1,020	992	977
	合計	1,250	1,097	1,023



* 求人賃金・求職者希望賃金は、ハローワークシステム(職業紹介)新規求人・新規求職から抽出。

* 該当者が2人以下の欄は「-」で表記しています。

求人・求職者 賃金情報(フルタイム) 【12月】

日 光

求人賃金・求職者希望賃金情報(常用)

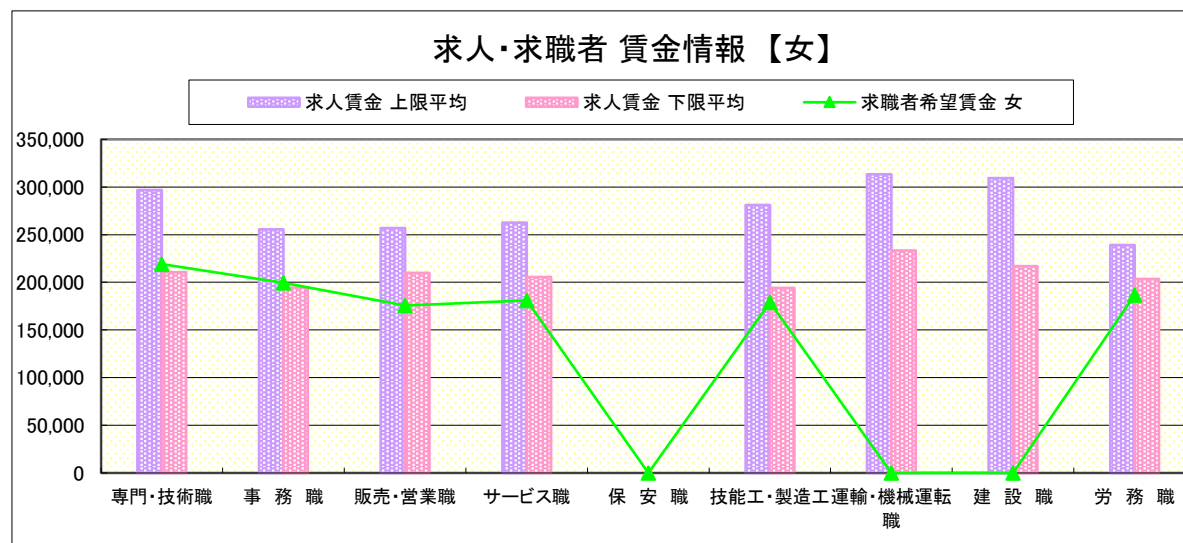
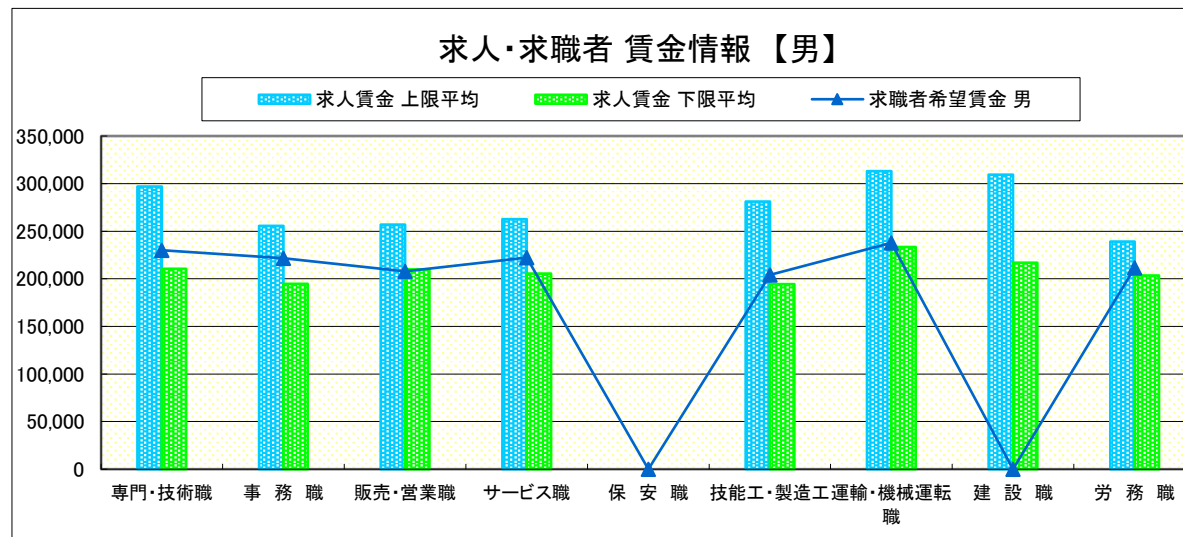
(単位:円)

職業別		求人賃金		求職者希望賃金	
		上限平均	下限平均	男	女
職 業 別	専門・技術職	296,899	210,600	230,000	219,091
	事務職	255,682	194,623	221,667	199,444
	販売・営業職	256,973	209,822	208,000	175,556
	サービス職	262,742	205,475	222,222	181,000
	保安職	-	-	-	-
	技能工・製造工	281,009	194,256	204,000	179,091
	運輸・機械運転職	313,240	233,500	237,778	-
	建設職	309,463	216,875	-	-
	労務職	239,268	203,479	211,667	186,667
	合 計	275,310	204,976	223,824	192,258

* 求人賃金・求職者希望賃金は、ハローワークシステム(職業紹介)新規求人・新規求職から抽出。

* 求人賃金については、男女不問である。

* 該当者が2人以下の欄は「-」で表記しています。



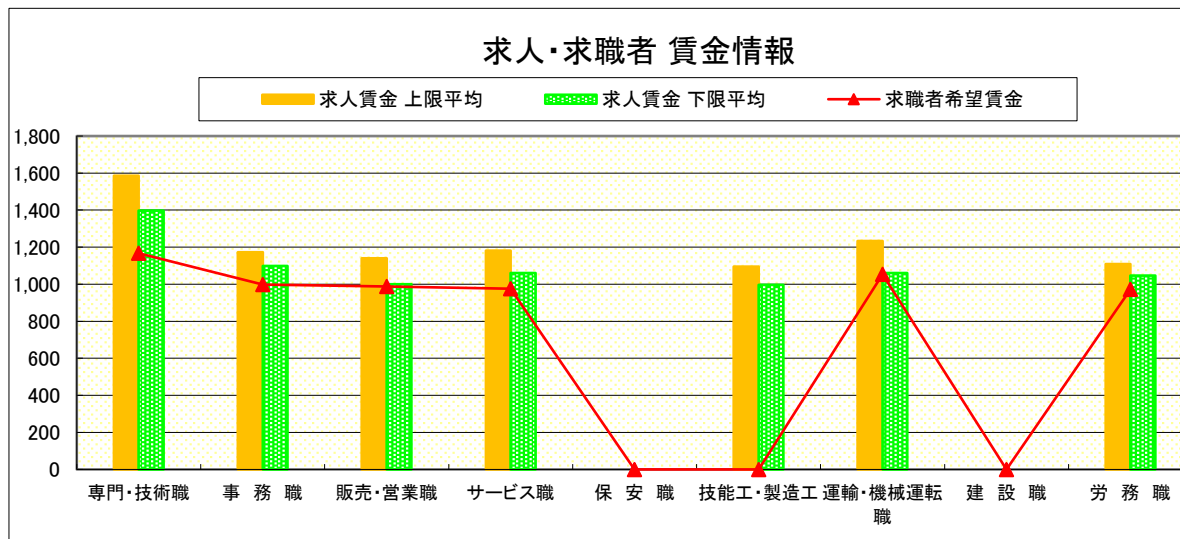
求人・求職者 賃金情報(パートタイム)【12月】

日 光

求人賃金・求職者希望賃金情報(常用)

(単位:円)

職業別		求人賃金		求職者希望賃金
		上限平均	下限平均	
職 業 別	専門・技術職	1,586	1,397	1,167
	事務職	1,172	1,098	998
	販売・営業職	1,140	1,000	987
	サービス職	1,182	1,060	976
	保安職	-	-	-
	技能工・製造工	1,095	996	-
	運輸・機械運転職	1,234	1,061	1,053
	建設職	-	-	-
	労務職	1,108	1,047	973
合 計		1,247	1,116	997



* 求人賃金・求職者希望賃金は、ハローワークシステム(職業紹介)新規求人・新規求職から抽出。

* 該当者が2人以下の欄は「-」で表記しています。

求人・求職者 賃金情報(フルタイム)【12月】

黒 磯

求人賃金・求職者希望賃金情報(常用)

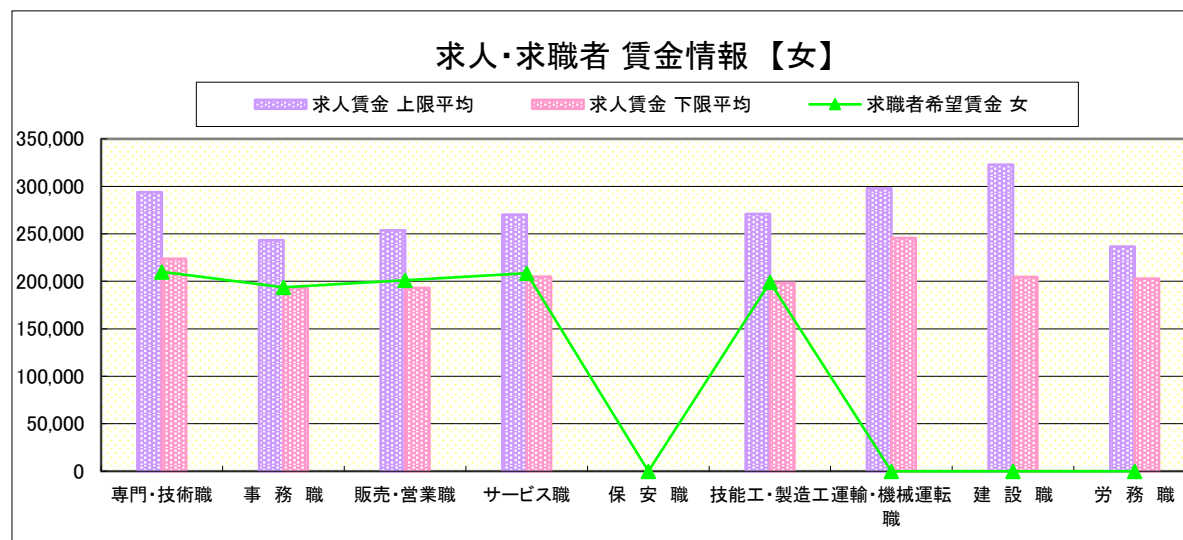
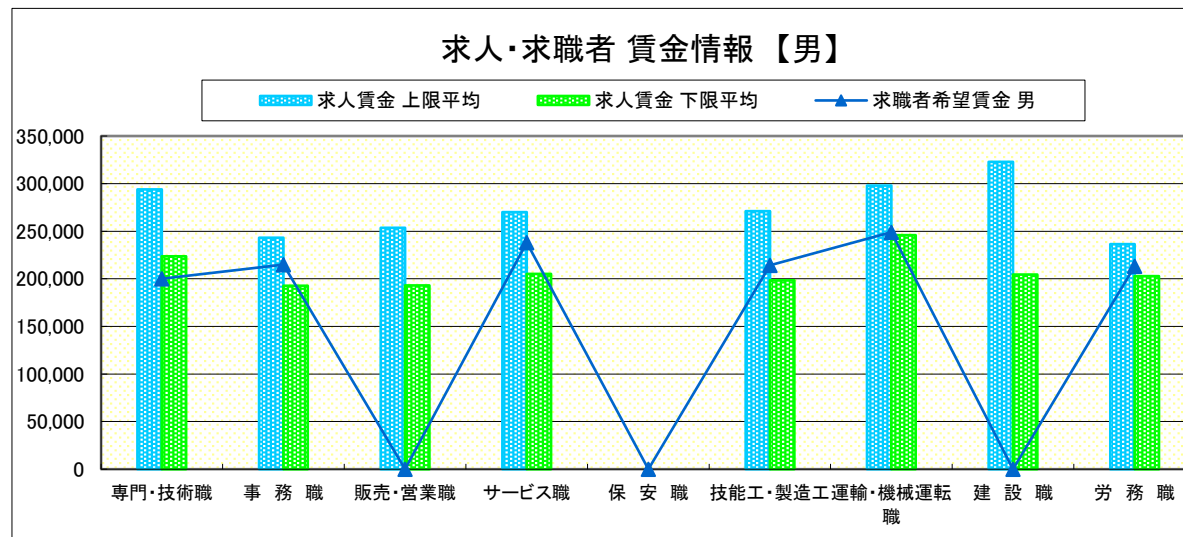
(単位:円)

		求人賃金		求職者希望賃金	
		上限平均	下限平均	男	女
職 業 別	専門・技術職	293,948	223,698	200,000	210,000
	事務職	243,282	192,604	215,000	193,684
	販売・営業職	253,647	193,063	-	201,000
	サービス職	270,140	204,993	238,125	208,636
	保安職	-	-	-	-
	技能工・製造工	270,962	198,473	214,167	199,091
	運輸・機械運転職	297,808	245,695	249,000	-
	建設職	322,930	204,480	-	-
	労務職	236,520	202,923	213,333	-
	合計	279,326	209,369	221,786	204,337

* 求人賃金・求職者希望賃金は、ハローワークシステム(職業紹介)新規求人・新規求職から抽出。

* 求人賃金については、男女不問である。

* 該当者が2人以下の欄は「-」で表記しています。



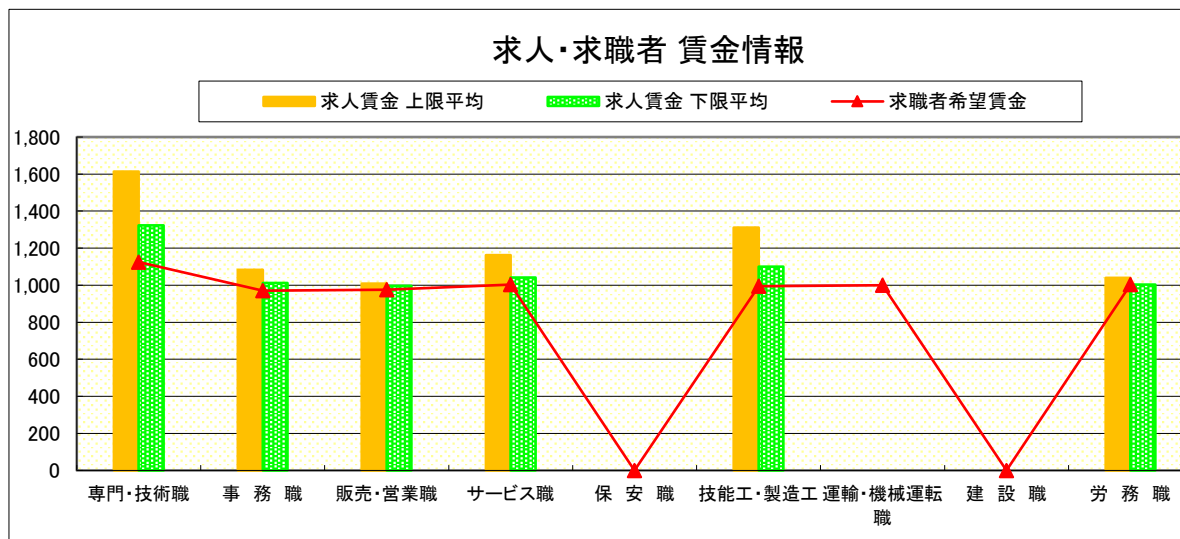
求人・求職者 賃金情報(パートタイム)【12月】

黒 磯

求人賃金・求職者希望賃金情報(常用)

(単位:円)

	職業別	求人賃金		求職者希望賃金
		上限平均	下限平均	
	専門・技術職	1,613	1,323	1,125
	事務職	1,082	1,012	971
	販売・営業職	1,009	997	976
	サービス職	1,162	1,042	1,004
	保安職	-	-	-
	技能工・製造工	1,311	1,100	994
	運輸・機械運転職	-	-	1,000
	建設職	-	-	-
	労務職	1,039	1,004	1,004
	合計	1,194	1,073	999



* 求人賃金・求職者希望賃金は、ハローワークシステム(職業紹介)新規求人・新規求職から抽出。

* 該当者が2人以下の欄は「-」で表記しています。