

求人・求職者 賃金情報(フルタイム)【10月】

局 計

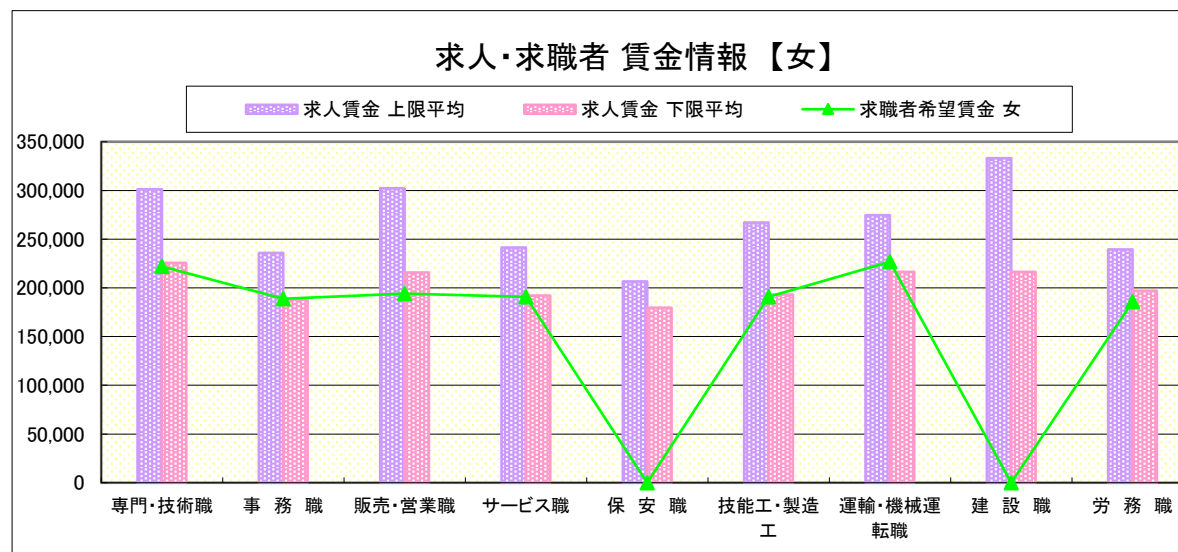
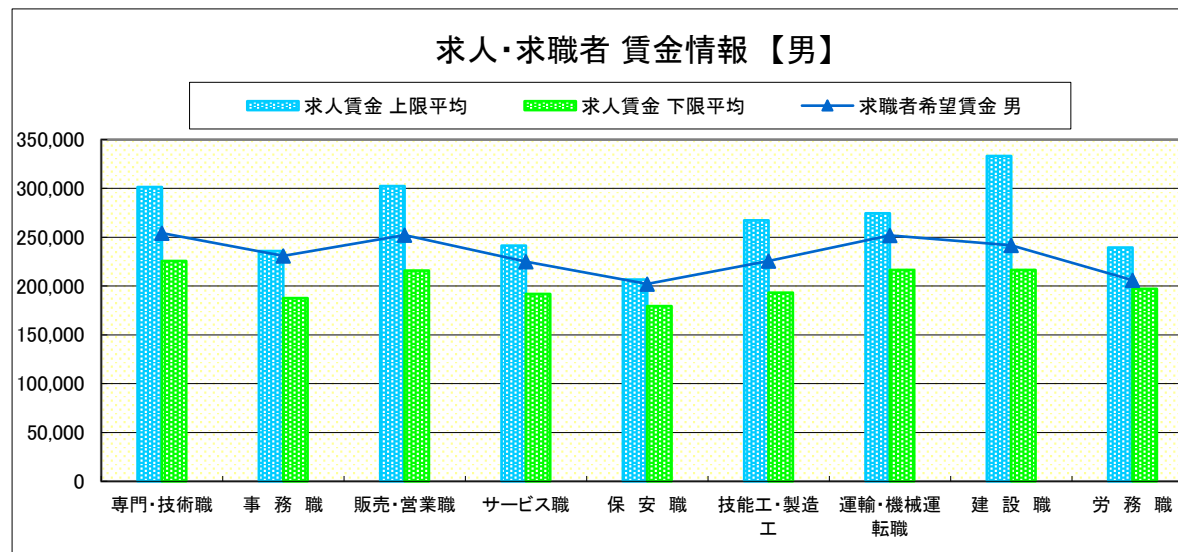
求人賃金・求職者希望賃金情報(常用) (単位:円)

		求人賃金		求職者希望賃金	
		上限平均	下限平均	男	女
職業別	専門・技術職	301,334	225,671	254,254	221,947
	事務職	235,706	187,754	230,846	188,838
	販売・営業職	302,301	215,815	252,162	194,268
	サービス職	241,329	192,005	225,038	190,891
	保安職	206,508	179,540	202,174	-
	技能工・製造工	267,178	193,276	225,732	190,721
	運輸・機械運転職	274,517	216,330	251,858	226,842
	建設職	333,104	216,518	241,750	-
	労務職	239,373	197,126	205,985	185,769
合計	273,164	205,715	232,878	196,481	

* 求人賃金・求職者希望賃金は、ハローワークシステム(職業紹介)新規求人・新規求職から抽出。

* 求人賃金については、男女不問である。

* 該当者が2人以下の欄は「-」で表記しています。

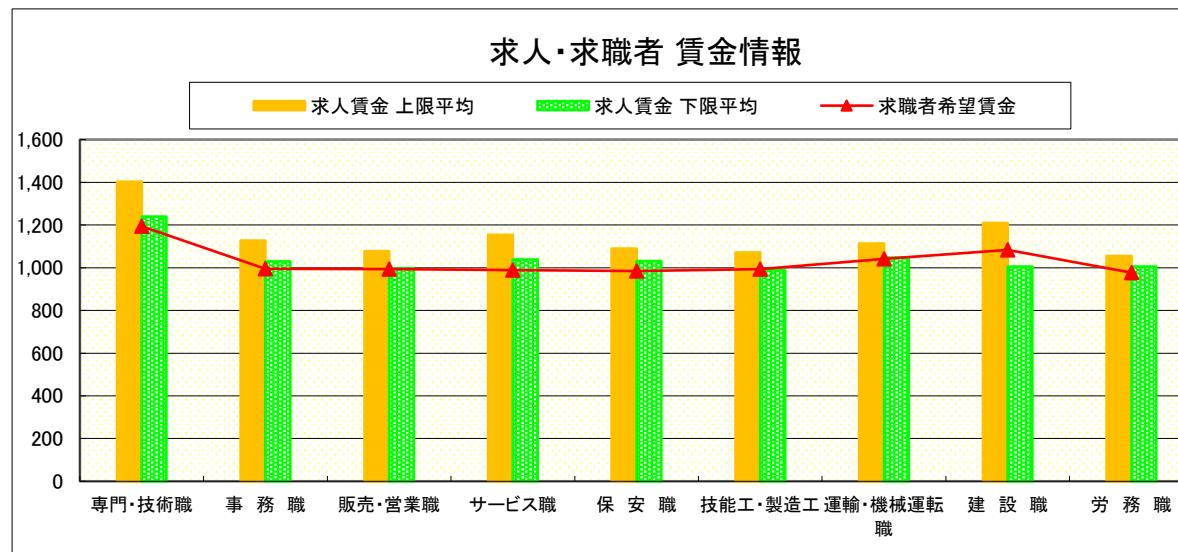


求人・求職者 賃金情報(パートタイム)【10月】

局 計

求人賃金・求職者希望賃金情報(常用) (単位:円)

		求人賃金		求職者希望賃金
		上限平均	下限平均	
職業別	専門・技術職	1,402	1,239	1,194
	事務職	1,127	1,029	995
	販売・営業職	1,077	997	993
	サービス職	1,154	1,039	989
	保安職	1,089	1,031	985
	技能工・製造工	1,072	988	993
	運輸・機械運転職	1,113	1,048	1,041
	建設職	1,209	1,006	1,084
	労務職	1,055	1,005	977
	合計	1,183	1,074	1,010



* 求人賃金・求職者希望賃金は、ハローワークシステム(職業紹介)新規求人・新規求職から抽出。

* 該当者が2人以下の欄は「-」で表記しています。

求人・求職者 賃金情報(フルタイム)【10月】

県央1地区 《宇都宮・鹿沼・日光》

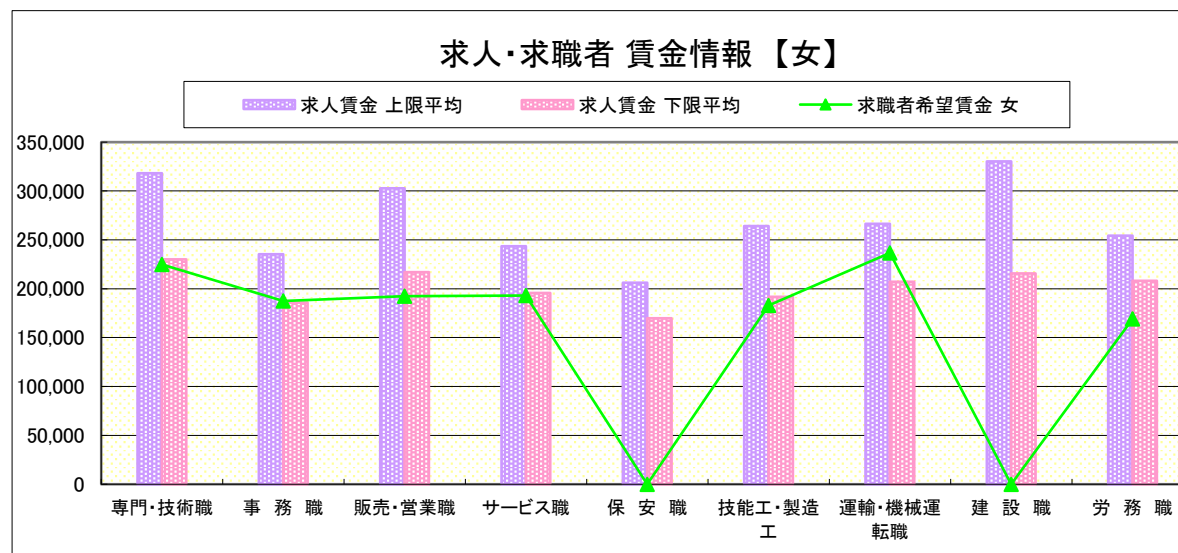
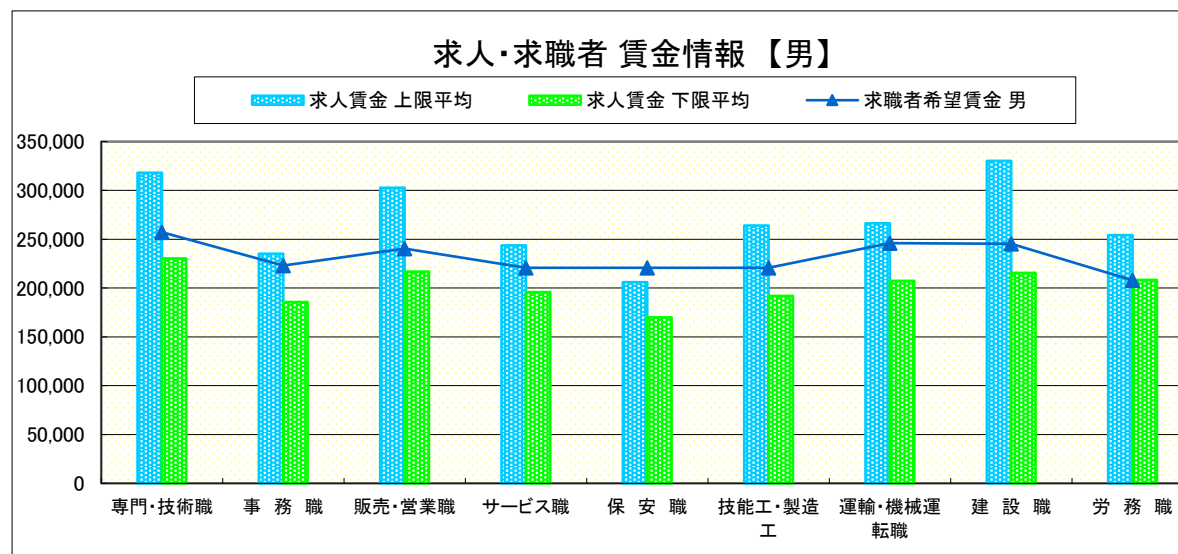
求人賃金・求職者希望賃金情報(常用) (単位:円)

	職業別	求人賃金		求職者希望賃金	
		上限平均	下限平均	男	女
	専門・技術職	318,184	230,154	257,208	224,814
	事務職	235,194	185,787	223,121	187,532
	販売・営業職	302,720	216,822	240,267	192,328
	サービス職	243,546	195,708	220,741	193,009
	保安職	206,005	169,815	220,606	-
	技能工・製造工	264,103	191,913	220,873	182,824
	運輸・機械運転職	266,461	207,306	246,050	236,667
	建設職	330,142	215,544	245,256	-
	労務職	254,316	208,241	207,937	169,130
	合計	276,930	207,214	231,371	195,737

* 求人賃金・求職者希望賃金は、ハローワークシステム(職業紹介)新規求人・新規求職から抽出。

* 求人賃金については、男女不問である。

* 該当者が2人以下の欄は「-」で表記しています。

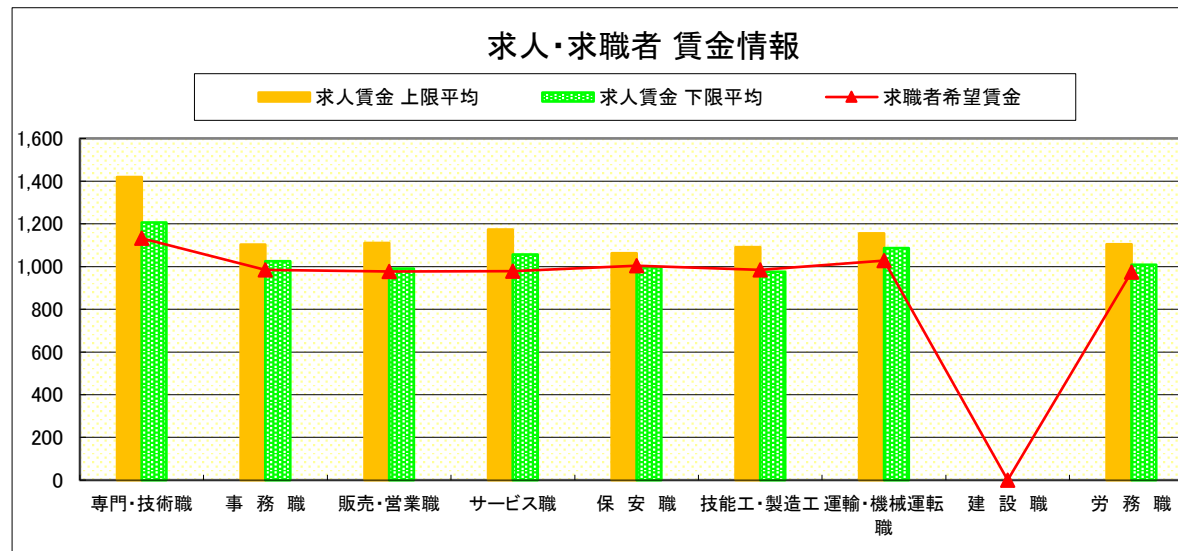


求人・求職者 賃金情報(パートタイム)【10月】

県央1地区 《宇都宮・鹿沼・日光》

求人賃金・求職者希望賃金情報(常用) (単位:円)

		求人賃金		求職者希望賃金
		上限平均	下限平均	
職業別	専門・技術職	1,420	1,207	1,132
	事務職	1,103	1,025	985
	販売・営業職	1,111	991	977
	サービス職	1,174	1,056	978
	保安職	1,062	996	1,004
	技能工・製造工	1,091	976	985
	運輸・機械運転職	1,155	1,086	1,027
	建設職	-	-	-
	労務職	1,104	1,009	975
	合計	1,180	1,061	1,000



* 求人賃金・求職者希望賃金は、ハローワークシステム(職業紹介)新規求人・新規求職から抽出。

* 該当者が2人以下の欄は「-」で表記しています。

求人・求職者 賃金情報(フルタイム)【10月】

県央2地区 《宇都宮・真岡》

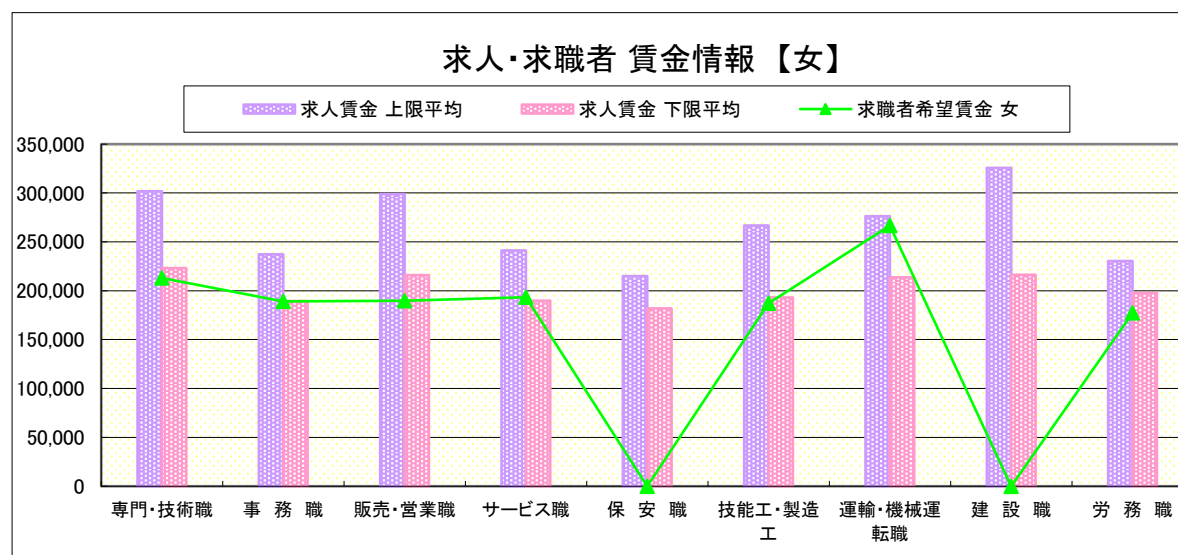
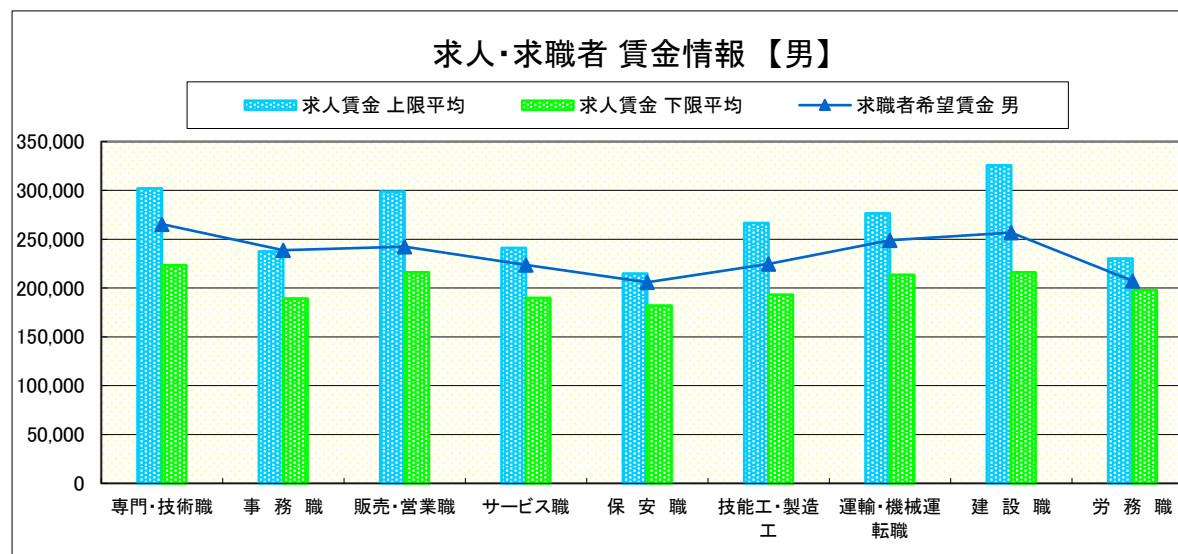
求人賃金・求職者希望賃金情報(常用) (単位:円)

	職業別	求人賃金		求職者希望賃金	
		上限平均	下限平均	男	女
	専門・技術職	301,897	223,245	265,495	213,131
	事務職	237,429	189,377	238,759	189,051
	販売・営業職	298,770	216,111	242,400	189,828
	サービス職	241,148	189,871	223,778	193,334
	保安職	214,850	181,902	205,909	-
	技能工・製造工	266,665	193,067	224,694	187,033
	運輸・機械運転職	276,351	213,669	249,031	266,667
	建設職	325,662	216,240	256,885	-
	労務職	230,314	197,677	207,412	177,196
	合計	271,396	205,791	231,992	194,550

* 求人賃金・求職者希望賃金は、ハローワークシステム(職業紹介)新規求人・新規求職から抽出。

* 求人賃金については、男女不問である。

* 該当者が2人以下の欄は「-」で表記しています。

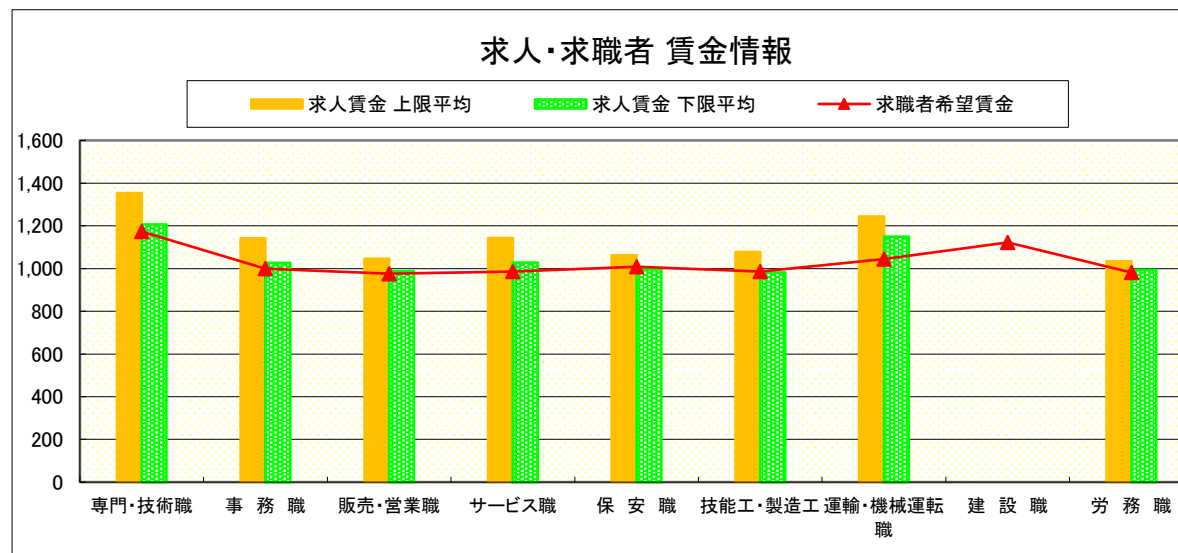


求人・求職者 賃金情報(パートタイム)【10月】

県央2地区 《宇都宮・真岡》

求人賃金・求職者希望賃金情報(常用) (単位:円)

		求人賃金		求職者希望賃金
		上限平均	下限平均	
職業別	専門・技術職	1,353	1,206	1,173
	事務職	1,142	1,027	999
	販売・営業職	1,046	988	976
	サービス職	1,143	1,029	987
	保安職	1,062	996	1,008
	技能工・製造工	1,077	981	986
	運輸・機械運転職	1,244	1,149	1,044
	建設職	-	-	1,122
	労務職	1,035	994	981
	合計	1,176	1,069	1,009



* 求人賃金・求職者希望賃金は、ハローワークシステム(職業紹介)新規求人・新規求職から抽出。

* 該当者が2人以下の欄は「-」で表記しています。

求人・求職者 賃金情報(フルタイム)【10月】

県央3地区 《宇都宮・那須烏山》

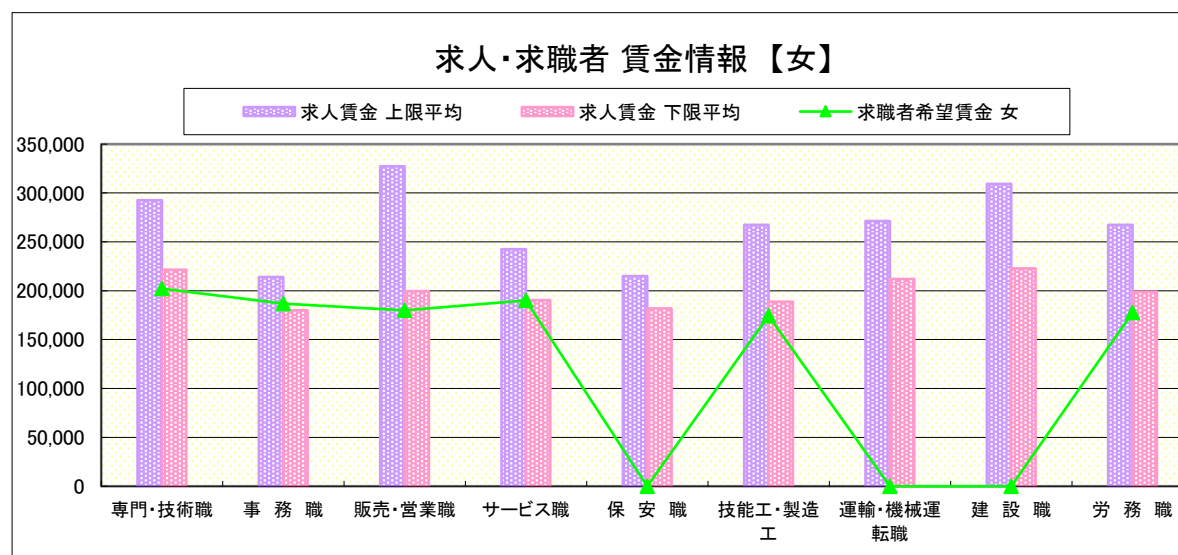
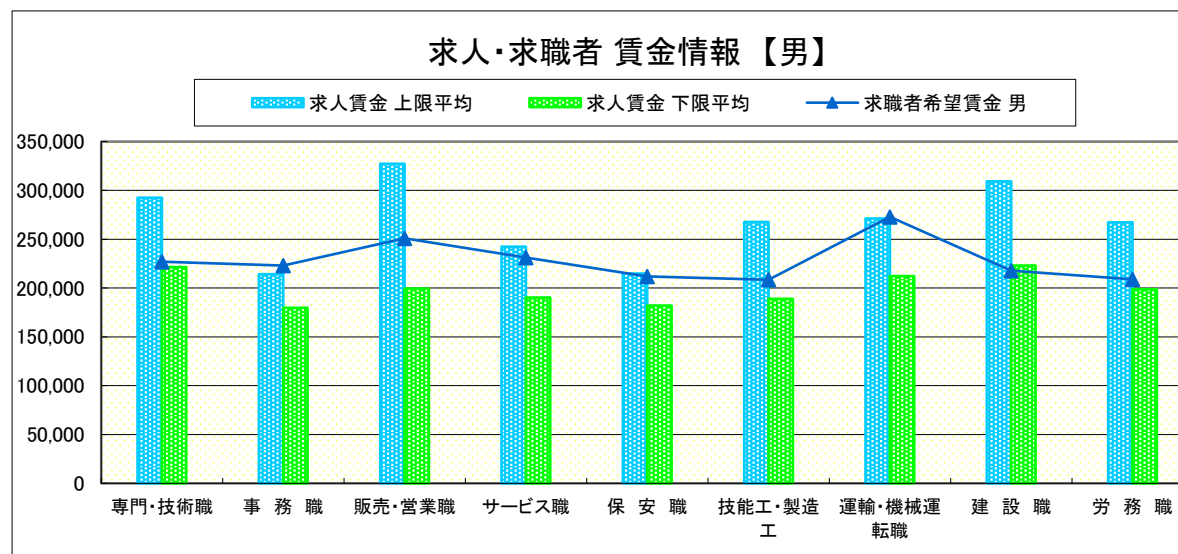
求人賃金・求職者希望賃金情報(常用) (単位:円)

		求人賃金		求職者希望賃金	
		上限平均	下限平均	男	女
職業別	専門・技術職	292,703	221,530	226,923	202,193
	事務職	214,048	179,834	223,134	186,860
	販売・営業職	327,447	199,566	250,800	179,828
	サービス職	242,526	190,310	231,278	190,000
	保安職	214,850	181,902	211,818	-
	技能工・製造工	267,511	188,816	208,476	174,306
	運輸・機械運転職	271,351	212,133	272,959	-
	建設職	309,433	223,014	217,885	-
	労務職	267,257	198,919	208,841	177,696
合計		274,965	203,154	223,686	186,930

* 求人賃金・求職者希望賃金は、ハローワークシステム(職業紹介)新規求人・新規求職から抽出。

* 求人賃金については、男女不問である。

* 該当者が2人以下の欄は「-」で表記しています。

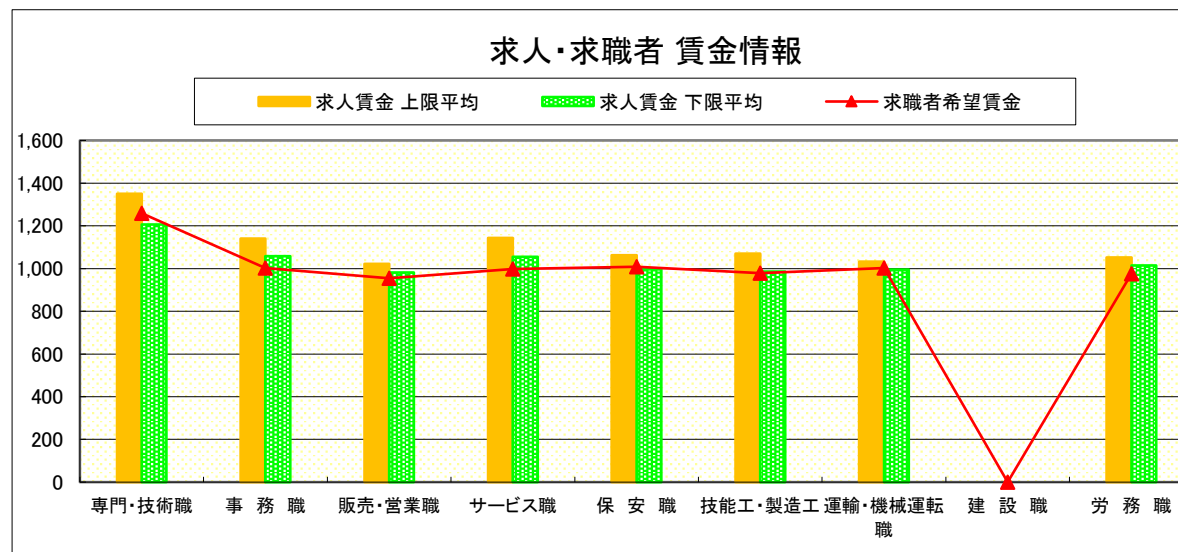


求人・求職者 賃金情報(パートタイム)【10月】

県央3地区 《宇都宮・那須烏山》

求人賃金・求職者希望賃金情報(常用) (単位:円)

		求人賃金		求職者希望賃金
		上限平均	下限平均	
職業別	専門・技術職	1,351	1,206	1,259
	事務職	1,140	1,059	1,003
	販売・営業職	1,022	981	955
	サービス職	1,144	1,055	998
	保安職	1,062	996	1,008
	技能工・製造工	1,070	987	979
	運輸・機械運転職	1,033	995	1,002
	建設職	-	-	-
	労務職	1,052	1,015	976
	合計	1,173	1,080	1,015



* 求人賃金・求職者希望賃金は、ハローワークシステム(職業紹介)新規求人・新規求職から抽出。

* 該当者が2人以下の欄は「-」で表記しています。

求人・求職者 賃金情報(フルタイム)【10月】

県南1地区 《小山・栃木》

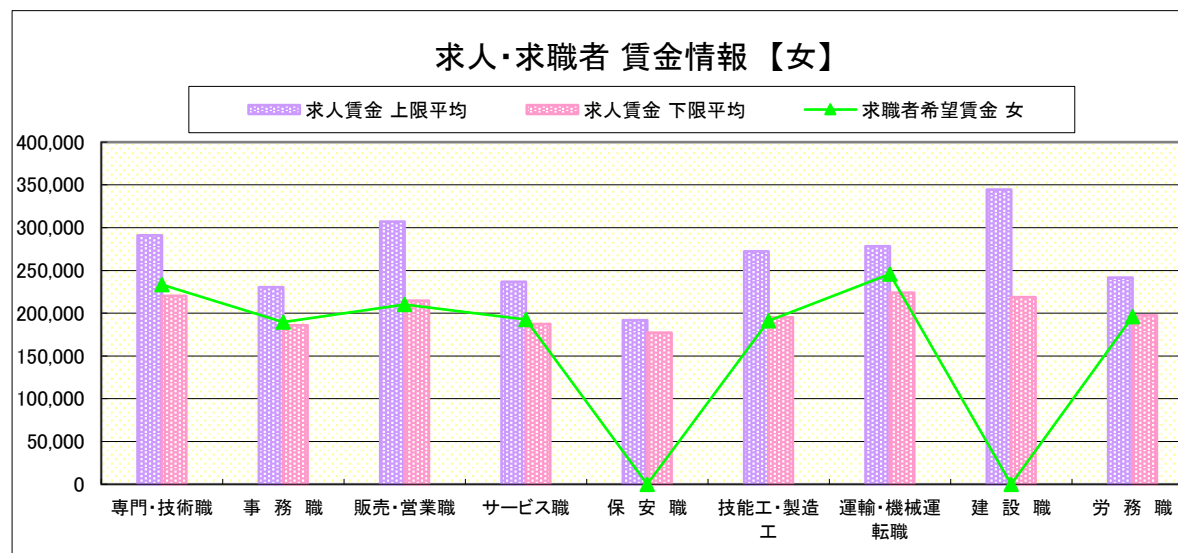
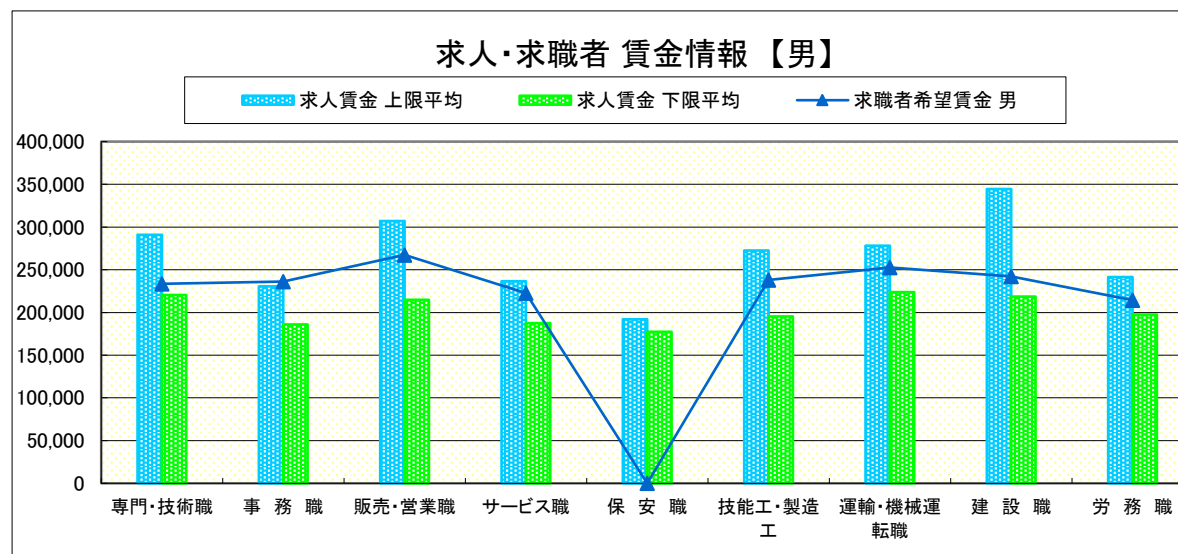
求人賃金・求職者希望賃金情報(常用) (単位:円)

		求人賃金		求職者希望賃金	
		上限平均	下限平均	男	女
職業別	専門・技術職	290,940	220,368	233,514	233,340
	事務職	230,431	185,908	236,032	189,444
	販売・営業職	307,133	214,773	267,390	210,059
	サービス職	236,562	187,373	222,857	192,465
	保安職	191,925	177,348	-	-
	技能工・製造工	272,394	195,319	238,106	191,047
	運輸・機械運転職	278,112	223,923	252,660	245,834
	建設職	344,401	218,657	242,273	-
	労務職	241,539	197,529	214,412	196,000
合計	273,698	205,358	239,134	199,453	

* 求人賃金・求職者希望賃金は、ハローワークシステム(職業紹介)新規求人・新規求職から抽出。

* 求人賃金については、男女不問である。

* 該当者が2人以下の欄は「-」で表記しています。

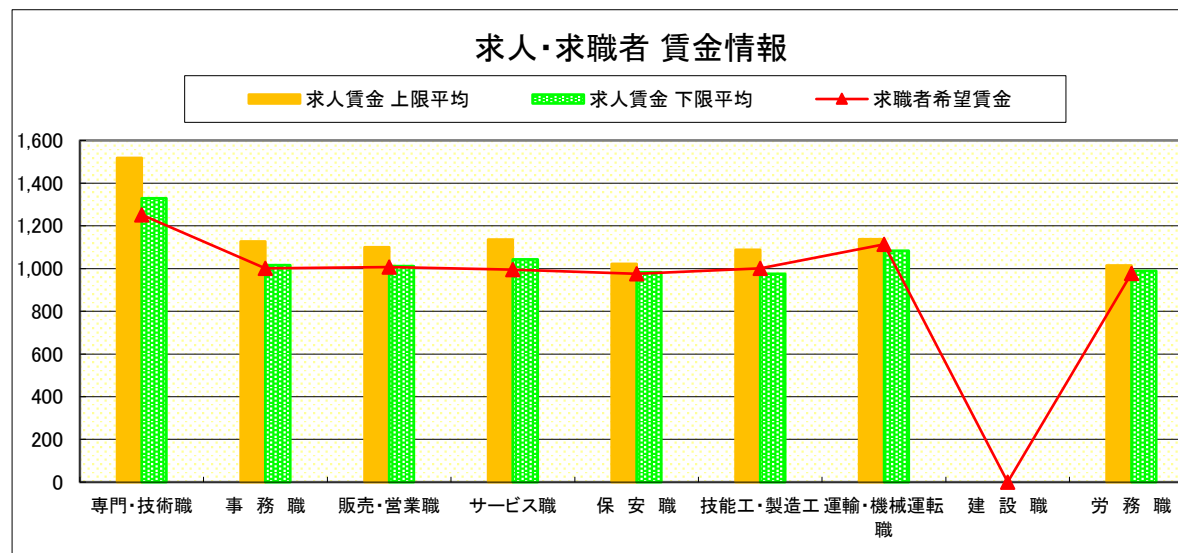


求人・求職者 賃金情報(パートタイム)【10月】

県南1地区 《小山・栃木》

求人賃金・求職者希望賃金情報(常用) (単位:円)

		求人賃金		求職者希望賃金
		上限平均	下限平均	
職業別	専門・技術職	1,519	1,330	1,252
	事務職	1,127	1,017	1,001
	販売・営業職	1,100	1,012	1,007
	サービス職	1,136	1,043	995
	保安職	1,022	983	975
	技能工・製造工	1,088	976	1,001
	運輸・機械運転職	1,138	1,084	1,113
	建設職	-	-	-
	労務職	1,015	989	977
	合計	1,182	1,085	1,025



* 求人賃金・求職者希望賃金は、ハローワークシステム(職業紹介)新規求人・新規求職から抽出。

* 該当者が2人以下の欄は「-」で表記しています。

求人・求職者 賃金情報(フルタイム)【10月】

県南2地区 《足利・佐野》

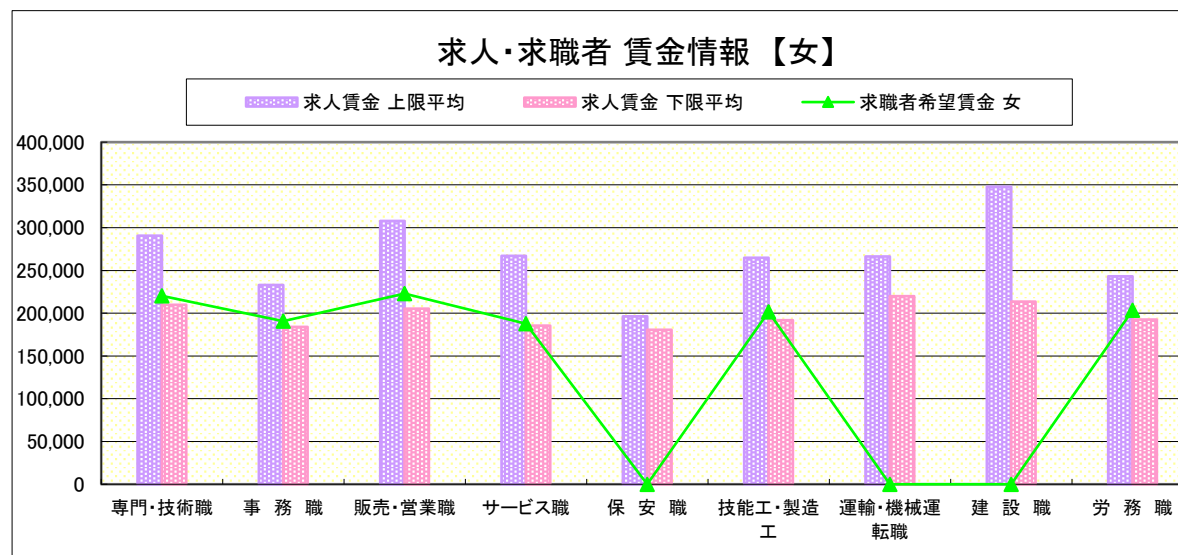
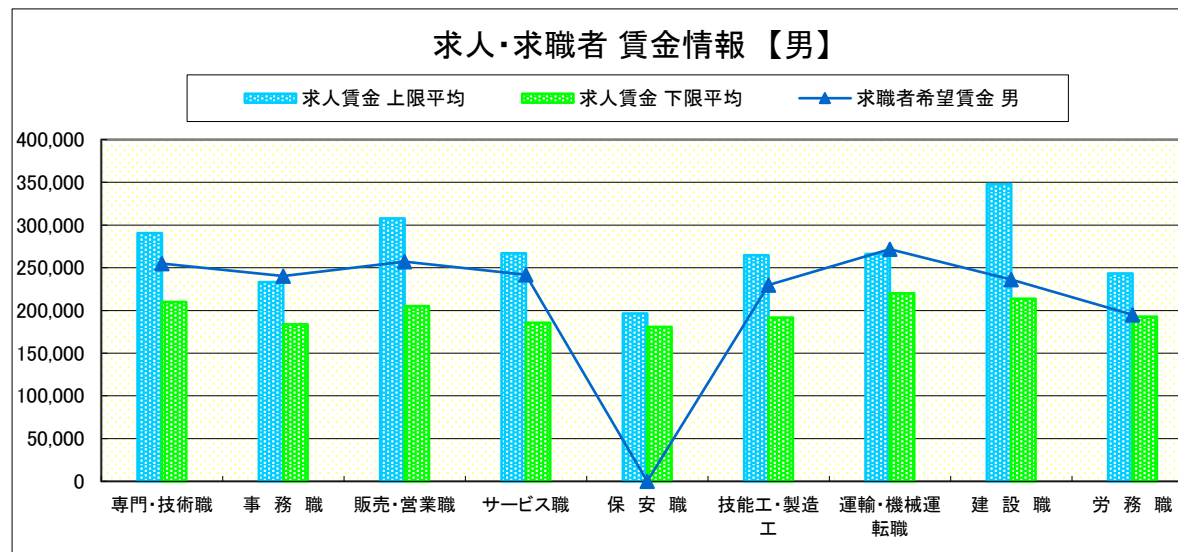
求人賃金・求職者希望賃金情報(常用) (単位:円)

		求人賃金		求職者希望賃金	
		上限平均	下限平均	男	女
職業別	専門・技術職	290,473	209,950	255,085	220,190
	事務職	232,989	183,814	240,202	190,888
	販売・営業職	307,799	205,235	257,084	222,917
	サービス職	267,012	185,402	241,715	187,728
	保安職	196,336	180,617	-	-
	技能工・製造工	264,649	191,680	229,688	201,473
	運輸・機械運転職	266,166	220,047	271,711	-
	建設職	347,907	213,652	236,250	-
	労務職	243,145	192,585	195,000	203,334
合計		272,026	198,056	237,002	202,596

* 求人賃金・求職者希望賃金は、ハローワークシステム(職業紹介)新規求人・新規求職から抽出。

* 求人賃金については、男女不問である。

* 該当者が2人以下の欄は「-」で表記しています。

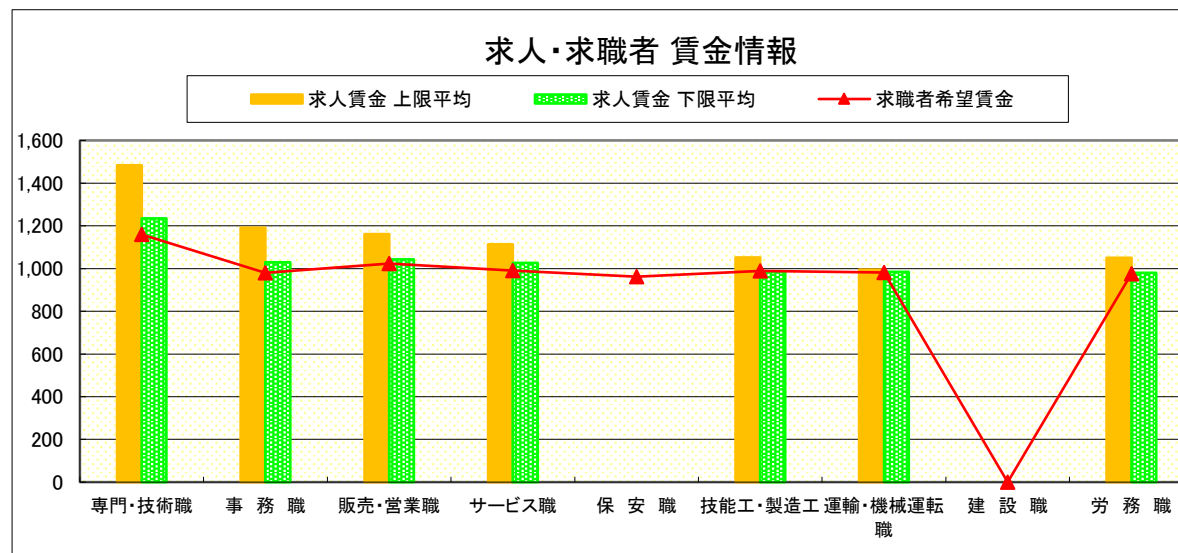


求人・求職者 賃金情報(パートタイム)【10月】

県南2地区 《足利・佐野》

求人賃金・求職者希望賃金情報(常用) (単位:円)

		求人賃金		求職者希望賃金
		上限平均	下限平均	
職業別	専門・技術職	1,483	1,235	1,160
	事務職	1,192	1,030	980
	販売・営業職	1,162	1,044	1,023
	サービス職	1,114	1,026	990
	保安職	-	-	962
	技能工・製造工	1,052	985	990
	運輸・機械運転職	995	985	981
	建設職	-	-	-
	労務職	1,050	980	975
合計		1,154	1,041	995



* 求人賃金・求職者希望賃金は、ハローワークシステム(職業紹介)新規求人・新規求職から抽出。

* 該当者が2人以下の欄は「-」で表記しています。

求人・求職者 賃金情報(フルタイム)【10月】

県 北

《大田原・矢板・黒磯》

求人賃金・求職者希望賃金情報(常用)

(単位:円)

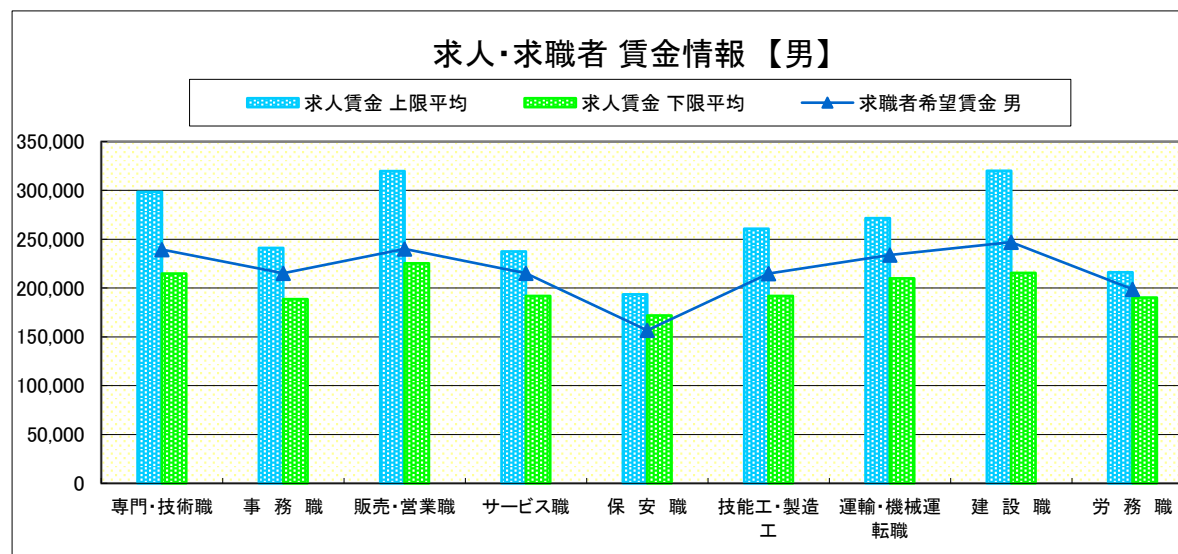
職業別		求人賃金		求職者希望賃金	
		上限平均	下限平均	男	女
職業別	専門・技術職	298,289	214,957	239,537	214,640
	事務職	240,947	188,498	215,056	185,930
	販売・営業職	319,903	225,461	240,056	162,519
	サービス職	237,328	191,812	215,321	190,730
	保安職	193,485	172,035	156,667	-
	技能工・製造工	260,588	192,045	214,981	184,616
	運輸・機械運転職	271,533	209,932	233,778	211,667
	建設職	319,986	215,527	247,000	-
	労務職	216,145	190,236	198,704	176,667
合計		266,833	201,387	222,737	190,560

* 求人賃金・求職者希望賃金は、ハローワークシステム(職業紹介)新規求人・新規求職から抽出。

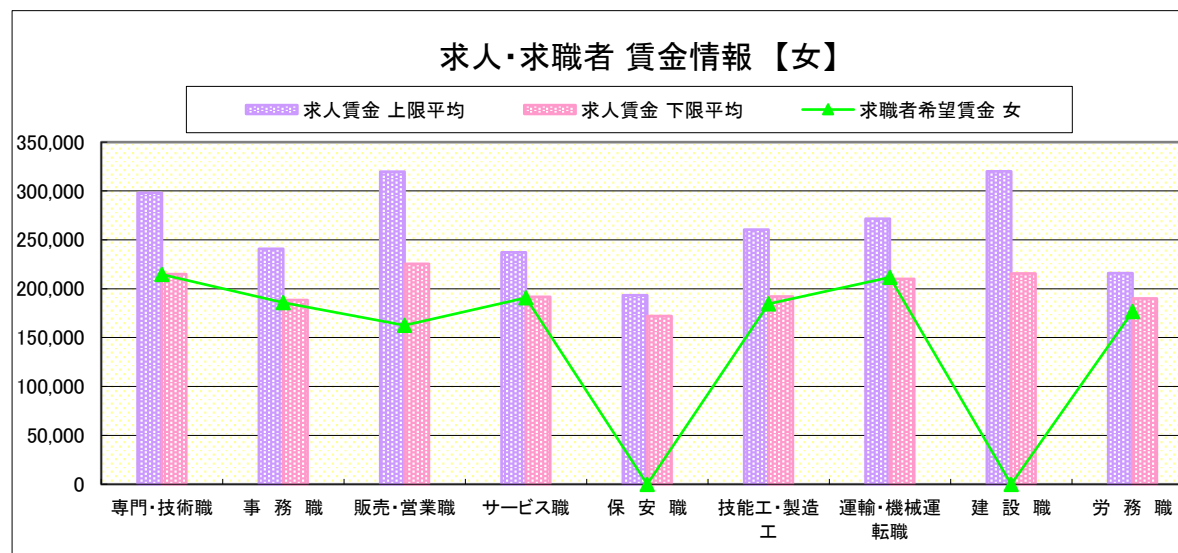
* 求人賃金については、男女不問である。

* 該当者が2人以下の欄は「-」で表記しています。

求人・求職者 賃金情報【男】



求人・求職者 賃金情報【女】

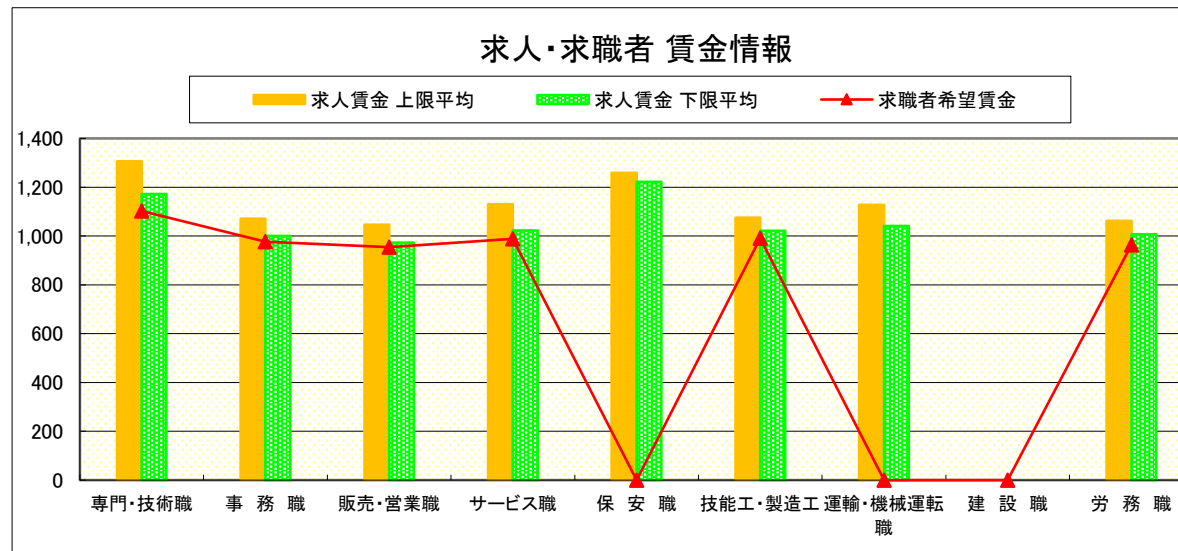


求人・求職者 賃金情報(パートタイム)【10月】

県 北 《大田原・矢板・黒磯》

求人賃金・求職者希望賃金情報(常用) (単位:円)

	求人賃金	求職者希望賃金		
		上限平均	下限平均	
職業別	専門・技術職	1,306	1,172	1,103
	事務職	1,071	1,001	977
	販売・営業職	1,046	973	954
	サービス職	1,130	1,022	989
	保安職	1,258	1,223	-
	技能工・製造工	1,075	1,021	991
	運輸・機械運転職	1,128	1,041	-
	建設職	-	-	-
	労務職	1,062	1,007	964
	合計	1,126	1,039	991



* 求人賃金・求職者希望賃金は、ハローワークシステム(職業紹介)新規求人・新規求職から抽出。

* 該当者が2人以下の欄は「-」で表記しています。

求人・求職者 賃金情報(フルタイム)【10月】

県 央

《宇都宮・那須烏山・鹿沼・真岡・日光》

求人賃金・求職者希望賃金情報(常用)

(単位:円)

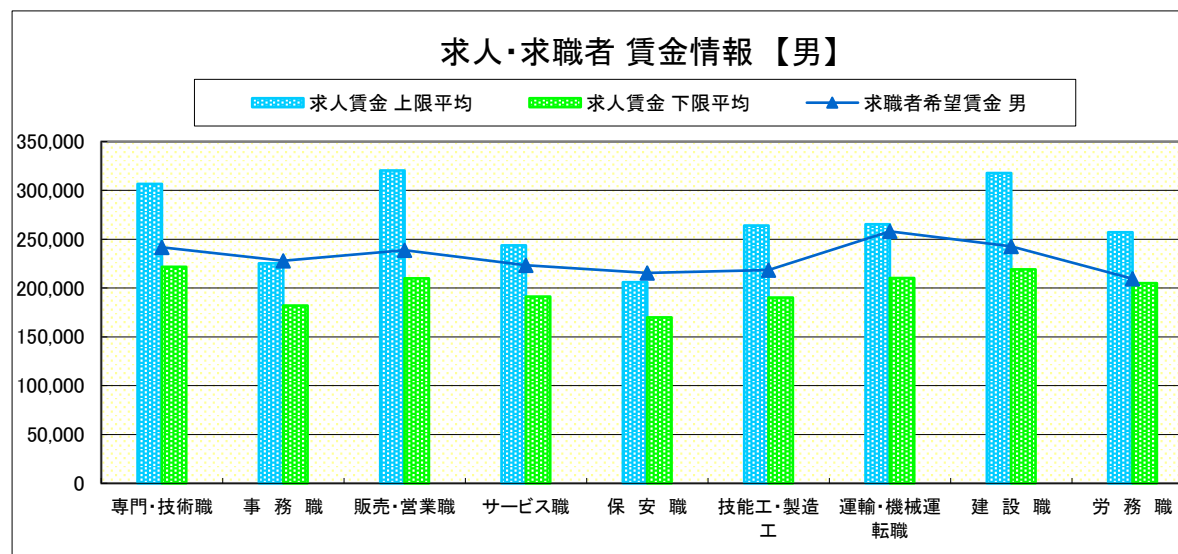
職業別		求人賃金		求職者希望賃金	
		上限平均	下限平均	男	女
職業別	専門・技術職	306,807	221,685	241,753	211,263
	事務職	225,401	182,129	228,123	187,110
	販売・営業職	320,455	210,035	238,700	181,164
	サービス職	243,672	191,233	223,445	193,139
	保安職	206,005	169,815	215,455	-
	技能工・製造工	264,007	190,194	218,344	178,785
	運輸・機械運転職	265,336	210,333	258,058	241,111
	建設職	317,719	219,237	242,754	-
	労務職	257,279	205,114	209,524	172,478
合計		275,241	203,357	227,403	190,430

* 求人賃金・求職者希望賃金は、ハローワークシステム(職業紹介)新規求人・新規求職から抽出。

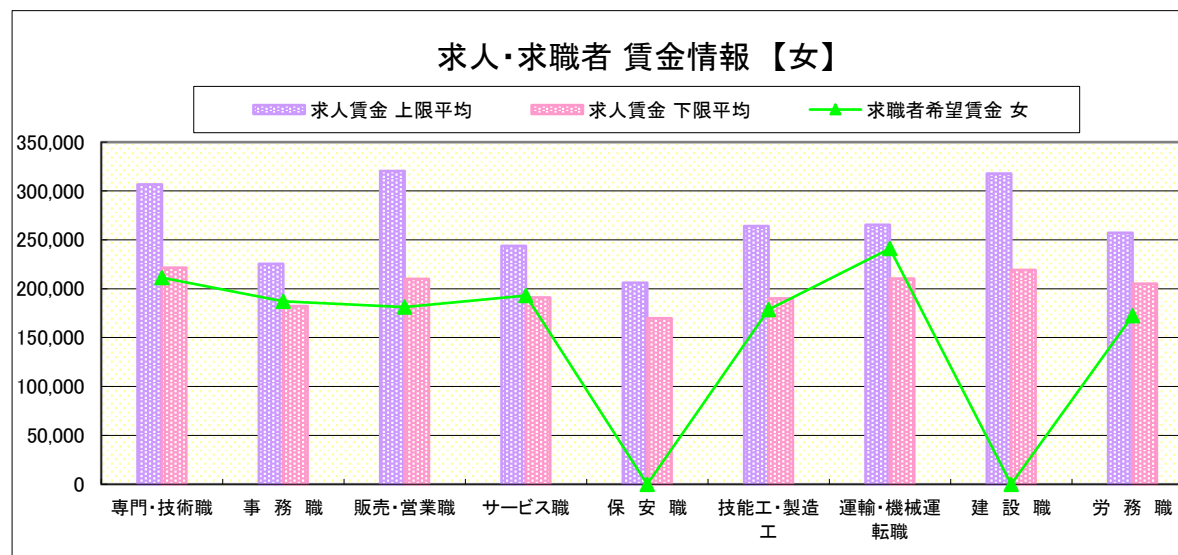
* 求人賃金については、男女不問である。

* 該当者が2人以下の欄は「-」で表記しています。

求人・求職者 賃金情報【男】



求人・求職者 賃金情報【女】

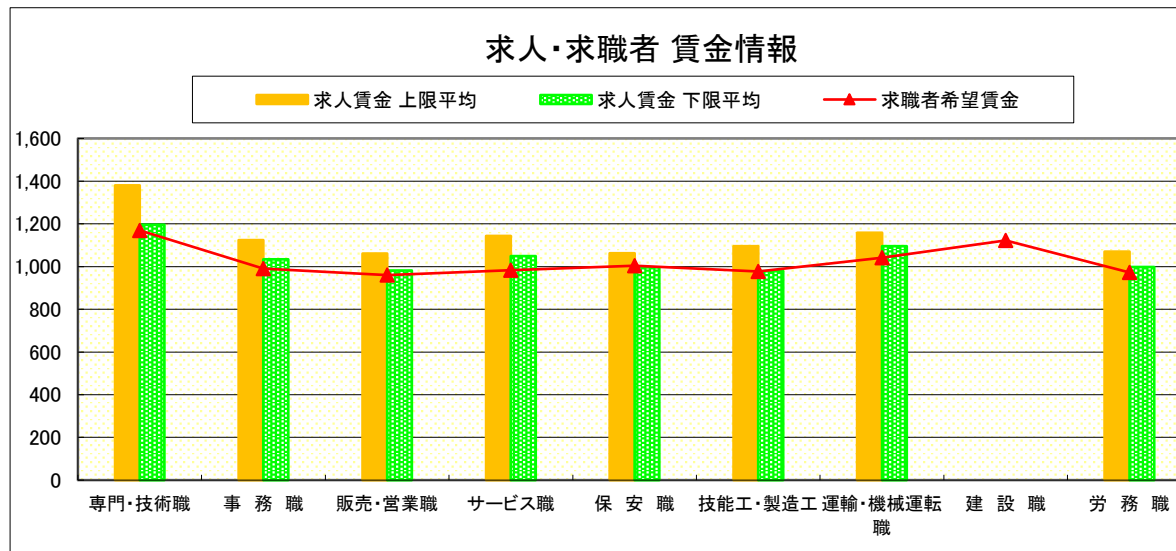


求人・求職者 賃金情報(パートタイム)【10月】

県 央 《宇都宮・那須烏山・鹿沼・真岡・日光》

求人賃金・求職者希望賃金情報(常用) (単位:円)

	求人賃金	求職者希望賃金		
		上限平均	下限平均	
職業別	専門・技術職	1,380	1,195	1,169
	事務職	1,125	1,033	990
	販売・営業職	1,060	981	960
	サービス職	1,143	1,049	983
	保安職	1,062	996	1,004
	技能工・製造工	1,096	979	977
	運輸・機械運転職	1,159	1,095	1,042
	建設職	-	-	1,122
	労務職	1,069	998	972
	合計	1,159	1,056	998



* 求人賃金・求職者希望賃金は、ハローワークシステム(職業紹介)新規求人・新規求職から抽出。

* 該当者が2人以下の欄は「-」で表記しています。

求人・求職者 賃金情報(フルタイム)【10月】

県 南 《栃木・佐野・足利・小山》

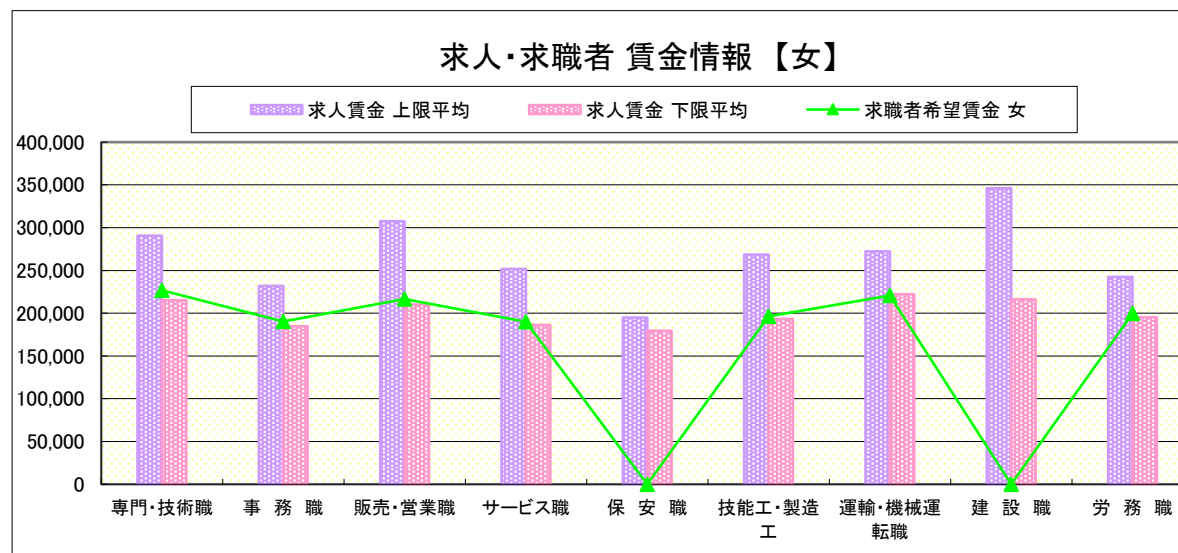
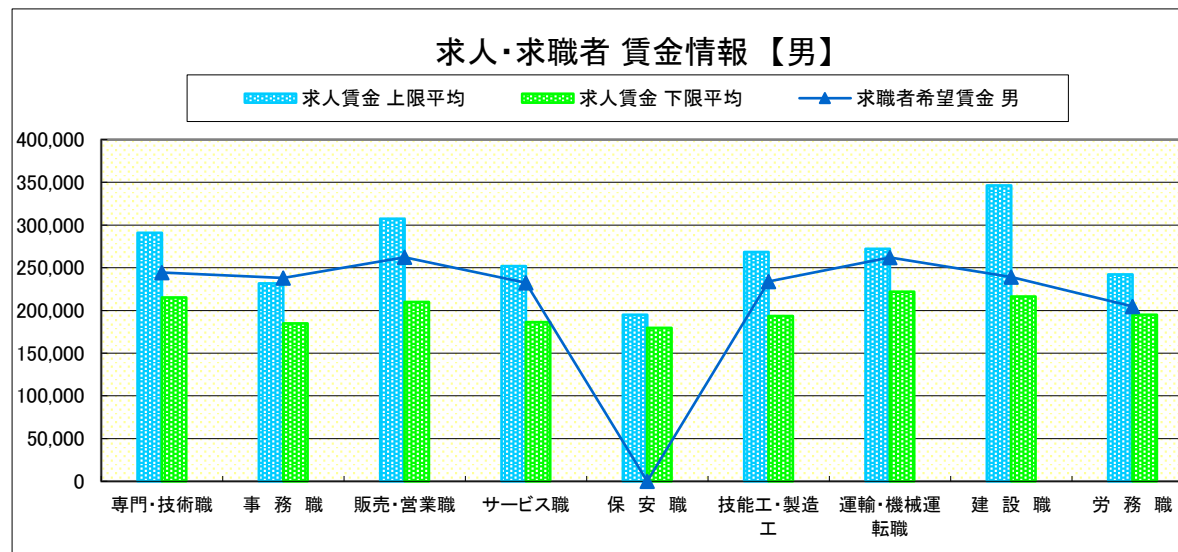
求人賃金・求職者希望賃金情報(常用) (単位:円)

	職業別	求人賃金		求職者希望賃金	
		上限平均	下限平均	男	女
	専門・技術職	290,707	215,159	244,300	226,765
	事務職	231,710	184,861	238,117	190,166
	販売・営業職	307,466	210,004	262,237	216,488
	サービス職	251,787	186,387	232,286	190,096
	保安職	194,865	179,527	-	-
	技能工・製造工	268,522	193,499	233,897	196,260
	運輸・機械運転職	272,139	221,985	262,185	220,556
	建設職	346,154	216,154	239,261	-
	労務職	242,342	195,057	204,706	199,667
	合計	272,862	201,707	238,068	201,024

* 求人賃金・求職者希望賃金は、ハローワークシステム(職業紹介)新規求人・新規求職から抽出。

* 求人賃金については、男女不問である。

* 該当者が2人以下の欄は「-」で表記しています。

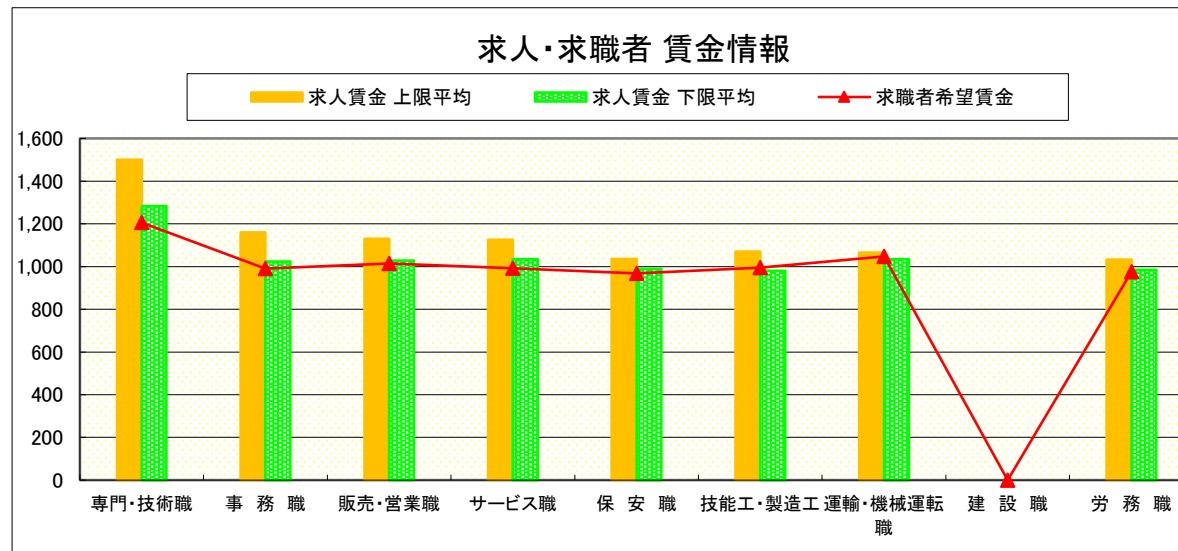


求人・求職者 賃金情報(パートタイム)【10月】

県 南 《栃木・佐野・足利・小山》

求人賃金・求職者希望賃金情報(常用) (単位:円)

		求人賃金		求職者希望賃金
		上限平均	下限平均	
職業別	専門・技術職	1,501	1,282	1,206
	事務職	1,159	1,023	990
	販売・営業職	1,131	1,028	1,015
	サービス職	1,125	1,035	992
	保安職	1,035	989	968
	技能工・製造工	1,070	980	995
	運輸・機械運転職	1,066	1,034	1,047
	建設職	-	-	-
	労務職	1,033	985	976
	合計	1,168	1,063	1,010



* 求人賃金・求職者希望賃金は、ハローワークシステム(職業紹介)新規求人・新規求職から抽出。

* 該当者が2人以下の欄は「-」で表記しています。

求人・求職者 賃金情報(フルタイム)【10月】

宇 都 宮

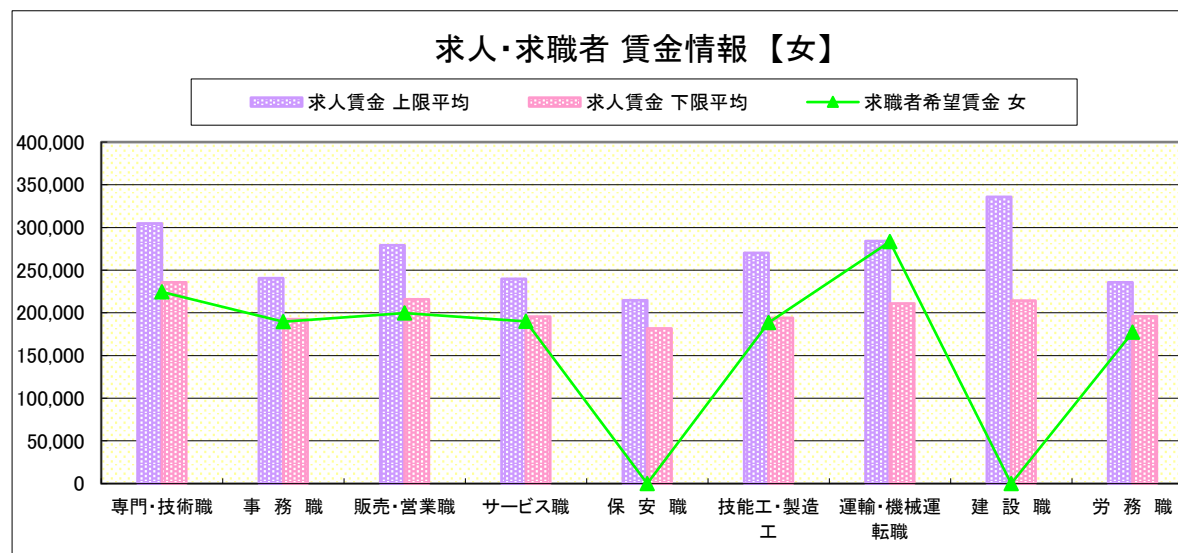
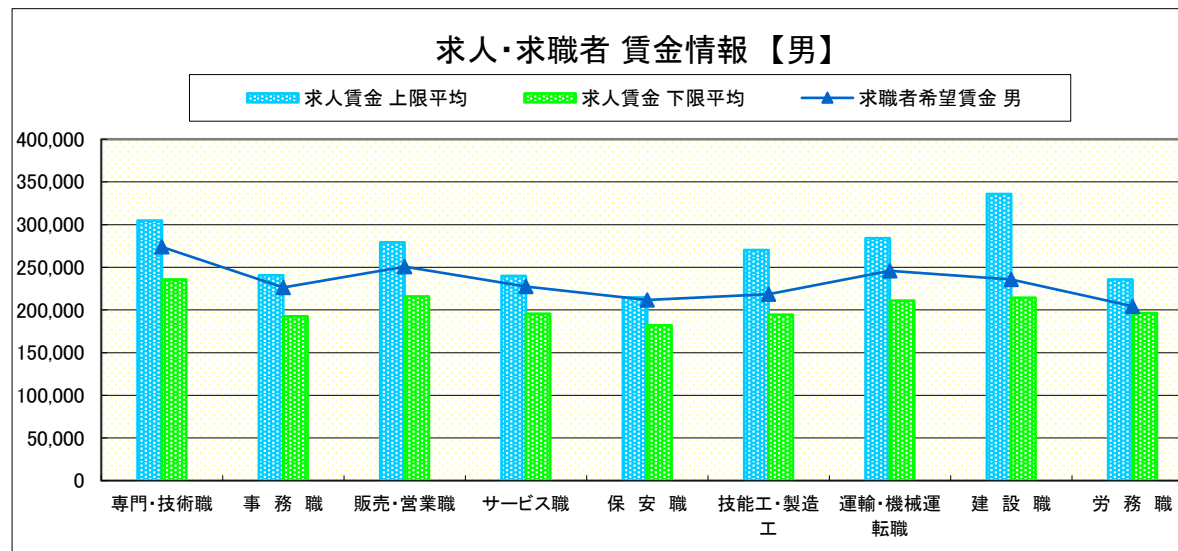
求人賃金・求職者希望賃金情報(常用) (単位:円)

		求人賃金		求職者希望賃金	
		上限平均	下限平均	男	女
職 業 別	専門・技術職	304,859	235,792	273,846	224,386
	事務職	240,765	192,570	226,267	189,434
	販売・営業職	279,159	215,821	250,800	199,655
	サービス職	239,812	195,661	227,556	190,000
	保安職	214,850	181,902	211,818	-
	技能工・製造工	270,314	194,267	218,618	188,611
	運輸・機械運転職	284,053	210,928	245,918	283,333
	建設職	336,009	214,477	235,769	-
	労務職	235,846	196,171	204,348	177,391
合 計		273,653	211,374	234,228	199,012

* 求人賃金・求職者希望賃金は、ハローワークシステム(職業紹介)新規求人・新規求職から抽出。

* 求人賃金については、男女不問である。

* 該当者が2人以下の欄は「-」で表記しています。

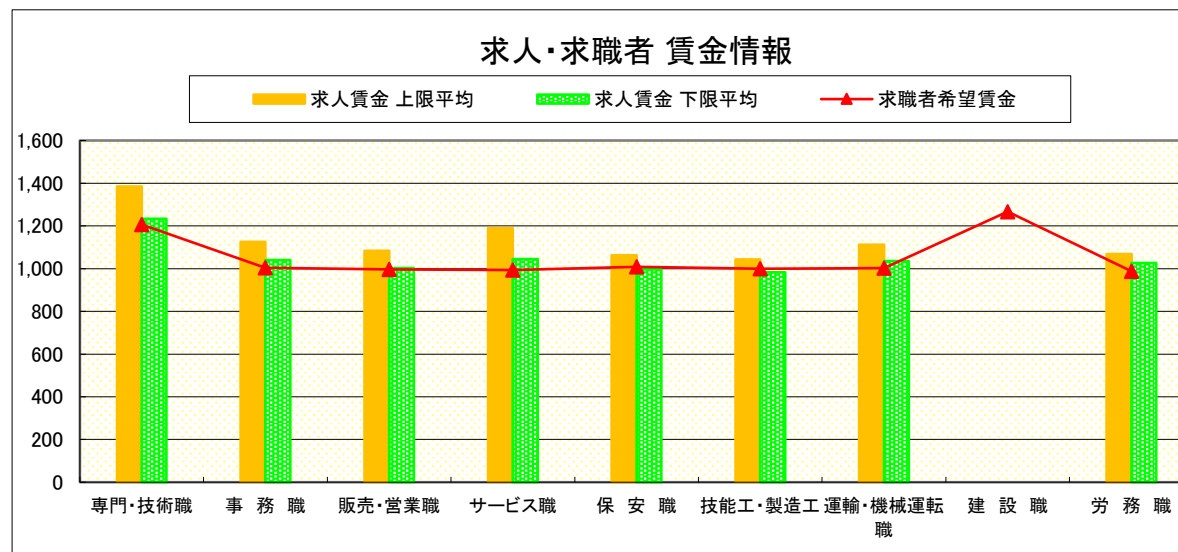


求人・求職者 賃金情報(パートタイム)【10月】

宇 都 宮

求人賃金・求職者希望賃金情報(常用) (単位:円)

		求人賃金		求職者希望賃金
		上限平均	下限平均	
職 業 別	専門・技術職	1,384	1,234	1,207
	事務職	1,125	1,040	1,004
	販売・営業職	1,083	1,002	996
	サービス職	1,190	1,045	994
	保安職	1,062	996	1,008
	技能工・製造工	1,043	983	1,000
	運輸・機械運転職	1,112	1,035	1,002
	建設職	-	-	1,267
	労務職	1,069	1,026	988
	合 計	1,220	1,100	1,028



* 求人賃金・求職者希望賃金は、ハローワークシステム(職業紹介)新規求人・新規求職から抽出。

* 該当者が2人以下の欄は「-」で表記しています。

求人・求職者 賃金情報(フルタイム)【10月】

那 須 烏 山

求人賃金・求職者希望賃金情報(常用)

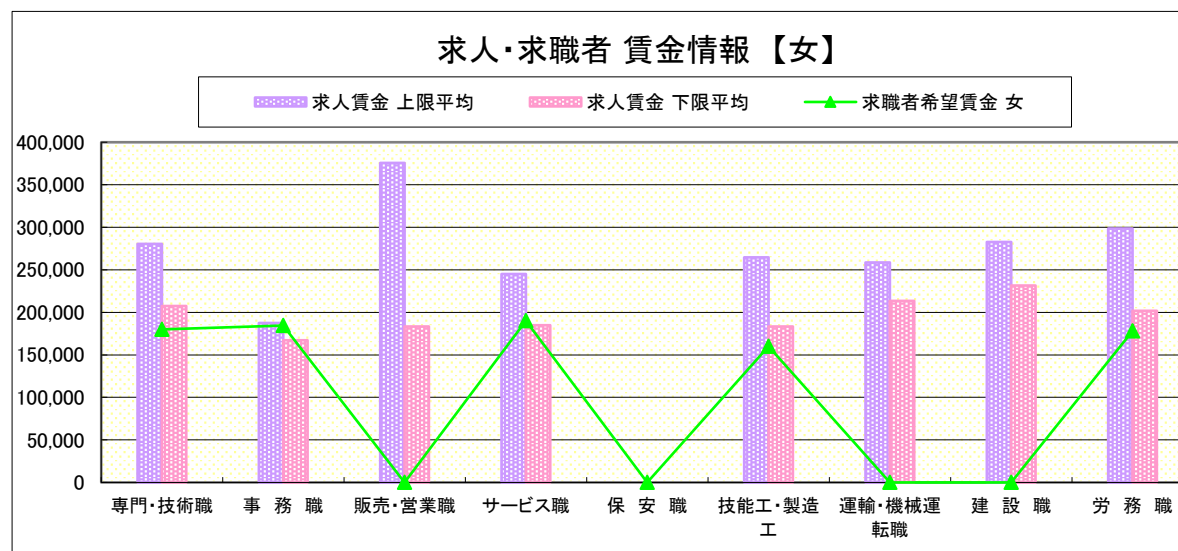
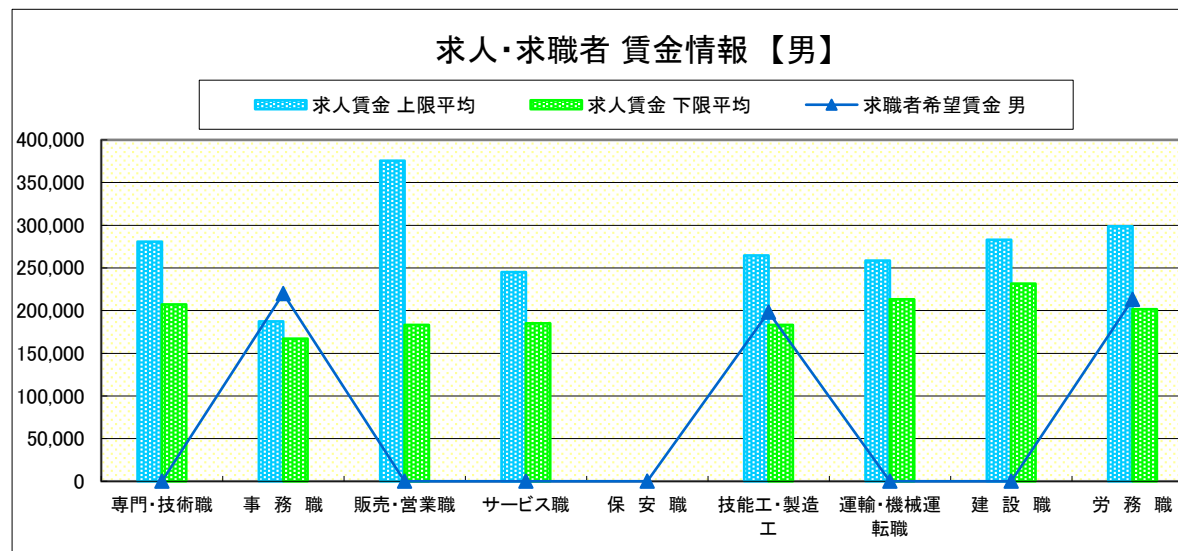
(単位:円)

		求人賃金		求職者希望賃金	
		上限平均	下限平均	男	女
職 業 別	専門・技術職	280,547	207,267	-	180,000
	事務職	187,330	167,097	220,000	184,286
	販売・営業職	375,734	183,310	-	-
	サービス職	245,239	184,958	-	190,000
	保安職	-	-	-	-
	技能工・製造工	264,708	183,365	198,333	160,000
	運輸・機械運転職	258,649	213,337	-	-
	建設職	282,856	231,550	-	-
	労務職	298,667	201,667	213,333	178,000
	合 計	276,276	194,933	213,143	174,848

* 求人賃金・求職者希望賃金は、ハローワークシステム(職業紹介)新規求人・新規求職から抽出。

* 求人賃金については、男女不問である。

* 該当者が2人以下の欄は「-」で表記しています。

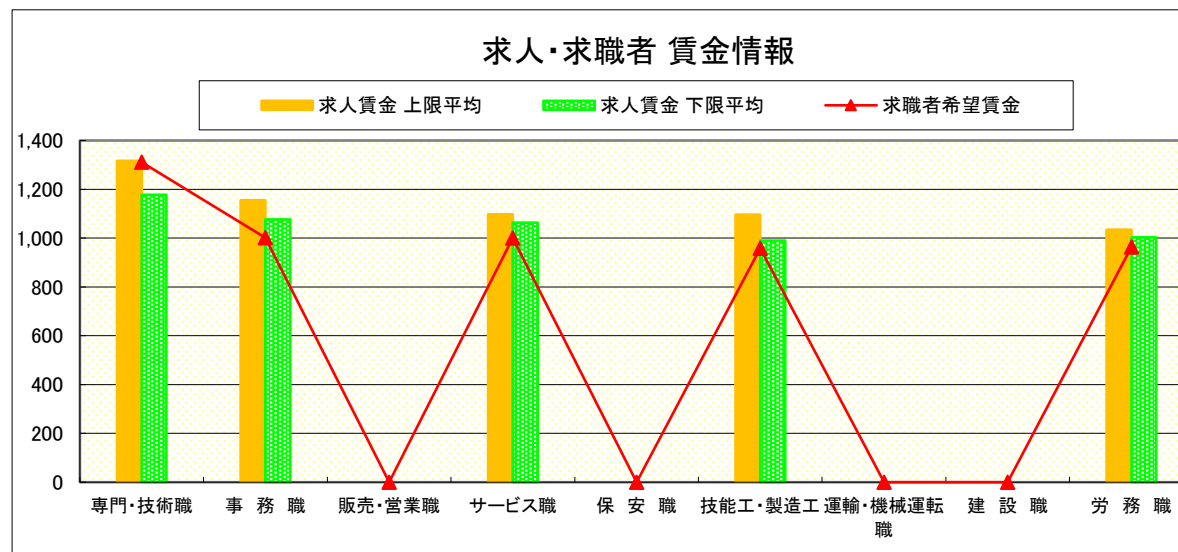


求人・求職者 賃金情報(パートタイム)【10月】

那 須 烏 山

求人賃金・求職者希望賃金情報(常用) (単位:円)

	求人賃金	求人賃金		求職者希望賃金
		上限平均	下限平均	
職 業 別	専門・技術職	1,317	1,178	1,311
	事務職	1,155	1,077	1,002
	販売・営業職	-	-	-
	サービス職	1,098	1,064	1,001
	保安職	-	-	-
	技能工・製造工	1,096	990	958
	運輸・機械運転職	-	-	-
	建設職	-	-	-
	労務職	1,035	1,003	964
	合 計	1,126	1,060	1,001



* 求人賃金・求職者希望賃金は、ハローワークシステム(職業紹介)新規求人・新規求職から抽出。

* 該当者が2人以下の欄は「-」で表記しています。

求人・求職者 賃金情報(フルタイム)【10月】

鹿 沼

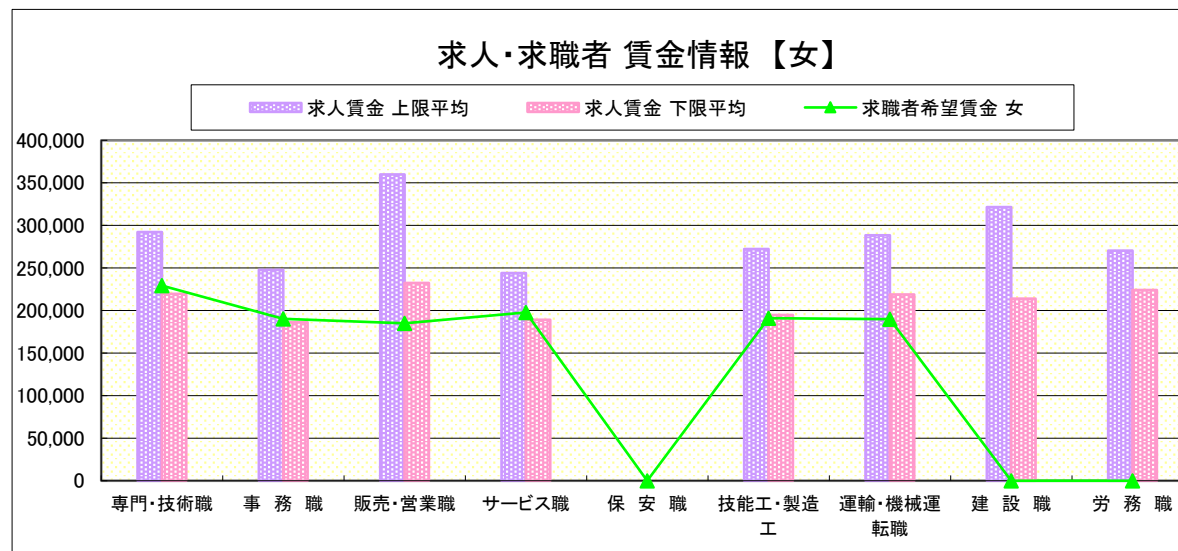
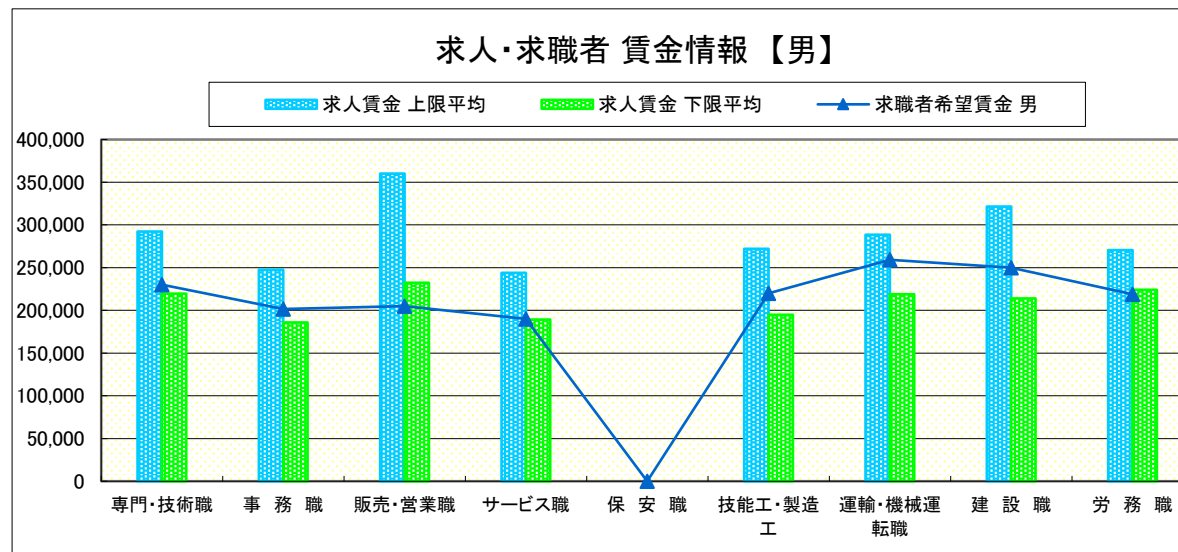
求人賃金・求職者希望賃金情報(常用) (単位:円)

		求人賃金		求職者希望賃金	
		上限平均	下限平均	男	女
職業別	専門・技術職	292,323	219,642	230,000	229,286
	事務職	247,664	185,926	201,667	190,385
	販売・営業職	360,022	232,500	205,000	185,000
	サービス職	244,114	189,301	190,000	197,778
	保安職	-	-	-	-
	技能工・製造工	272,075	194,784	220,000	191,111
	運輸・機械運転職	288,500	218,684	259,231	190,000
	建設職	321,363	214,005	250,000	-
	労務職	270,380	224,015	218,750	-
合計	283,405	205,984	225,000	196,533	

* 求人賃金・求職者希望賃金は、ハローワークシステム(職業紹介)新規求人・新規求職から抽出。

* 求人賃金については、男女不問である。

* 該当者が2人以下の欄は「-」で表記しています。

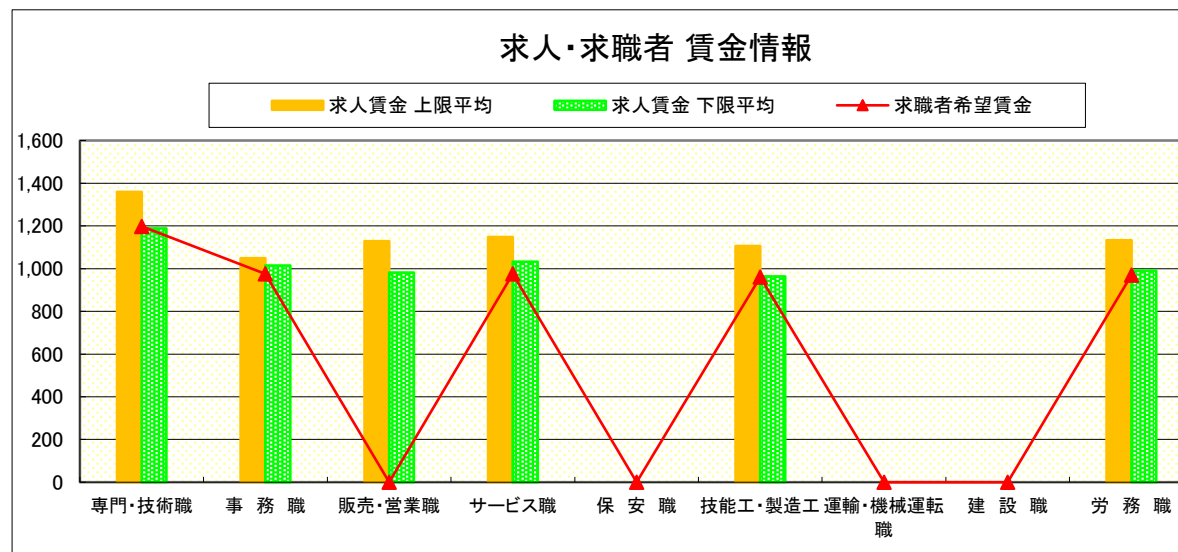


求人・求職者 賃金情報(パートタイム)【10月】

鹿 沼

求人賃金・求職者希望賃金情報(常用) (単位:円)

		求人賃金		求職者希望賃金
		上限平均	下限平均	
職業別	専門・技術職	1,359	1,189	1,198
	事務職	1,049	1,014	976
	販売・営業職	1,129	982	-
	サービス職	1,148	1,032	976
	保安職	-	-	-
	技能工・製造工	1,106	964	961
	運輸・機械運転職	-	-	-
	建設職	-	-	-
	労務職	1,133	991	969
合計		1,153	1,031	990



* 求人賃金・求職者希望賃金は、ハローワークシステム(職業紹介)新規求人・新規求職から抽出。

* 該当者が2人以下の欄は「-」で表記しています。

求人・求職者 賃金情報(フルタイム)【10月】

栃 木

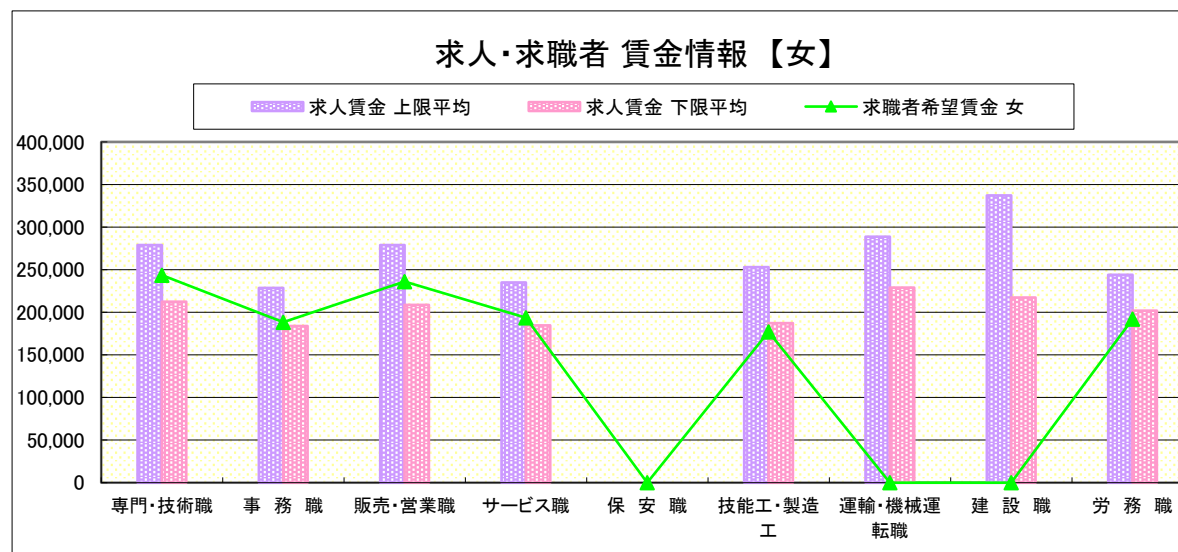
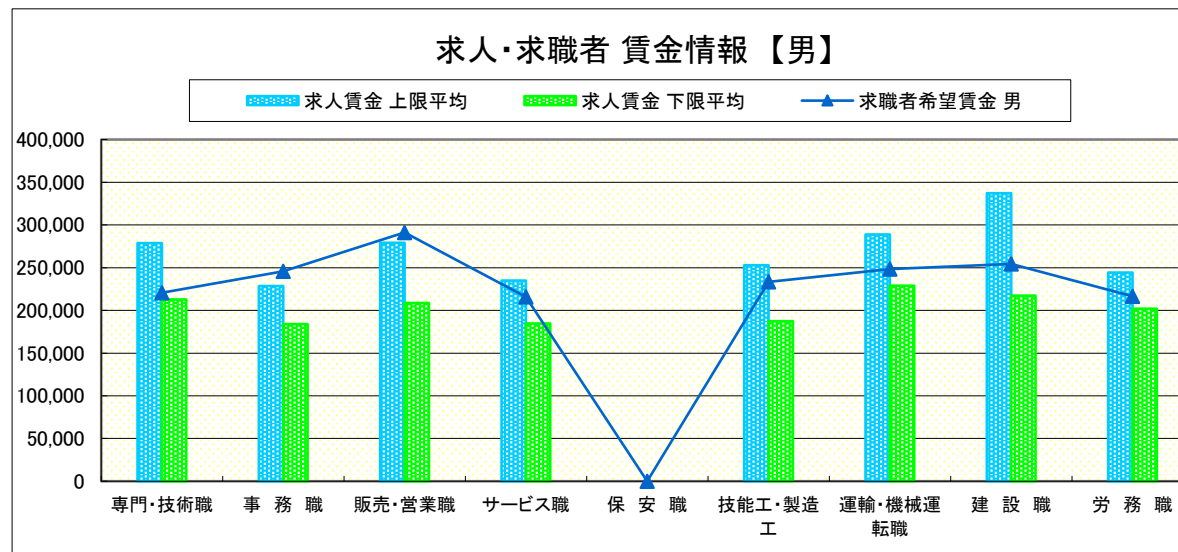
求人賃金・求職者希望賃金情報(常用) (単位:円)

	職業別	求人賃金		求職者希望賃金	
		上限平均	下限平均	男	女
	専門・技術職	278,854	212,622	220,476	243,636
	事務職	228,468	183,821	245,909	188,293
	販売・営業職	279,013	208,753	291,250	236,000
	サービス職	234,851	184,557	215,714	193,500
	保安職	-	-	-	-
	技能工・製造工	253,002	187,326	233,200	177,222
	運輸・機械運転職	288,801	229,046	248,462	-
	建設職	337,039	217,322	254,545	-
	労務職	244,105	201,834	216,400	192,000
	合計	263,977	201,462	239,086	198,692

* 求人賃金・求職者希望賃金は、ハローワークシステム(職業紹介)新規求人・新規求職から抽出。

* 求人賃金については、男女不問である。

* 該当者が2人以下の欄は「-」で表記しています。

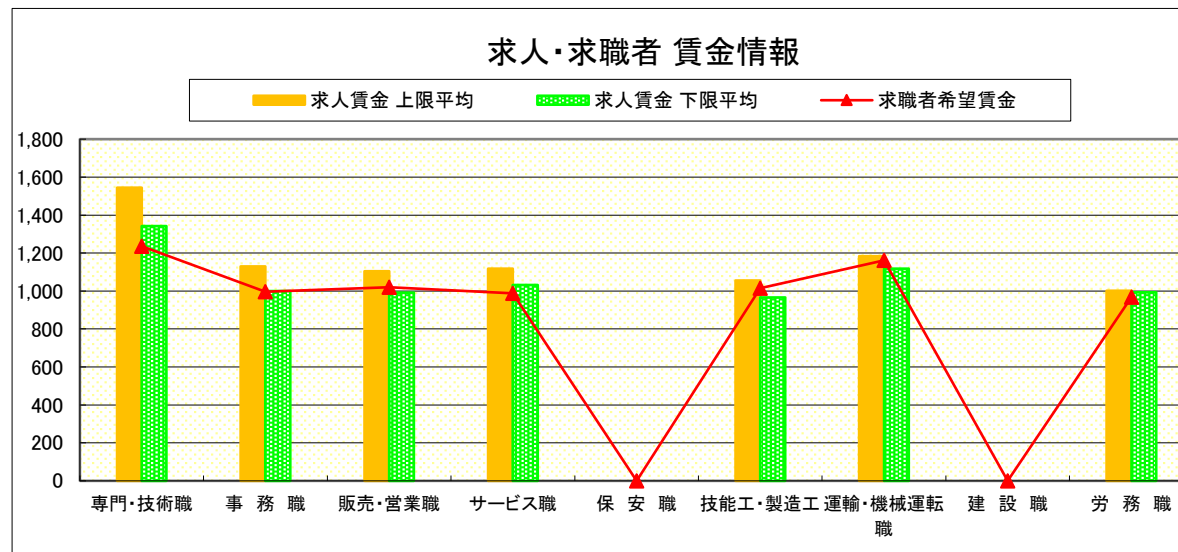


求人・求職者 賃金情報(パートタイム)【10月】

栃 木

求人賃金・求職者希望賃金情報(常用) (単位:円)

		求人賃金		求職者希望賃金
		上限平均	下限平均	
職 業 別	専門・技術職	1,544	1,342	1,236
	事務職	1,130	999	997
	販売・営業職	1,104	991	1,020
	サービス職	1,118	1,031	987
	保安職	-	-	-
	技能工・製造工	1,056	966	1,015
	運輸・機械運転職	1,183	1,117	1,161
	建設職	-	-	-
	労務職	1,001	993	968
合 計		1,159	1,067	1,017



* 求人賃金・求職者希望賃金は、ハローワークシステム(職業紹介)新規求人・新規求職から抽出。

* 該当者が2人以下の欄は「-」で表記しています。

求人・求職者 賃金情報(フルタイム)【10月】

佐野

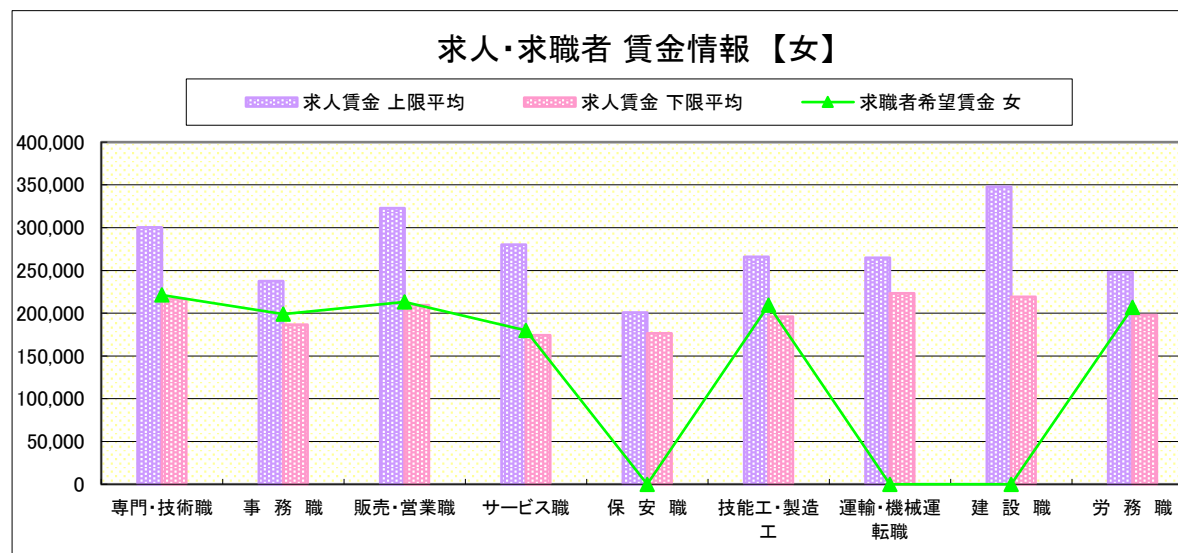
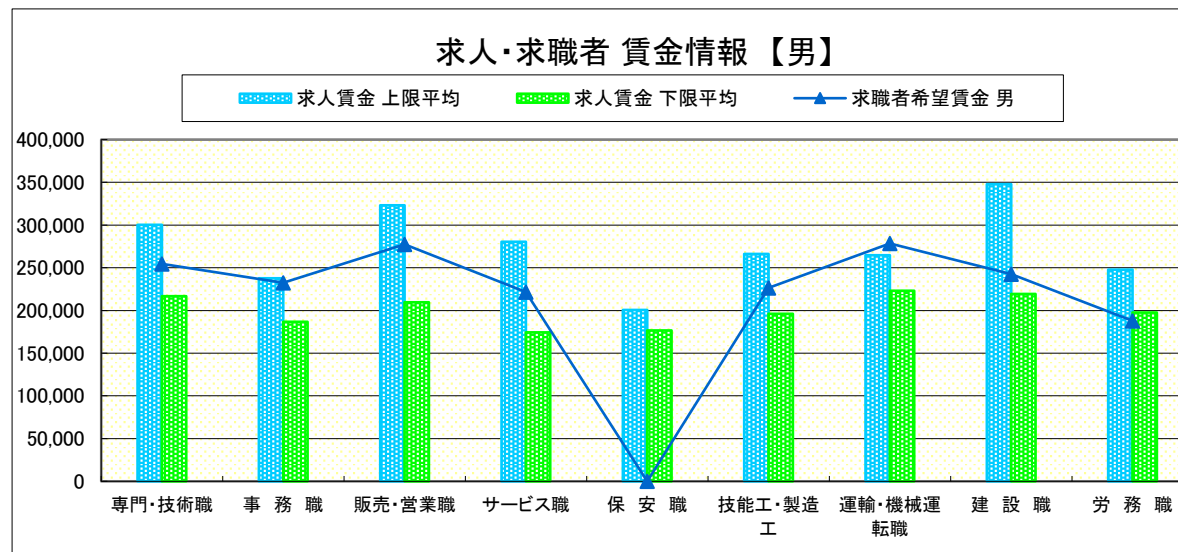
求人賃金・求職者希望賃金情報(常用) (単位:円)

	職業別	求人賃金		求職者希望賃金	
		上限平均	下限平均	男	女
	専門・技術職	300,352	216,701	254,545	221,250
	事務職	237,620	186,593	232,308	198,919
	販売・営業職	322,972	209,590	277,500	213,333
	サービス職	280,329	174,330	221,429	180,000
	保安職	200,738	176,500	-	-
	技能工・製造工	266,107	195,924	226,333	209,375
	運輸・機械運転職	264,807	223,089	278,421	-
	建設職	347,743	219,157	242,500	-
	労務職	247,839	197,726	188,000	206,667
	合計	276,961	198,631	235,760	206,591

* 求人賃金・求職者希望賃金は、ハローワークシステム(職業紹介)新規求人・新規求職から抽出。

* 求人賃金については、男女不問である。

* 該当者が2人以下の欄は「-」で表記しています。

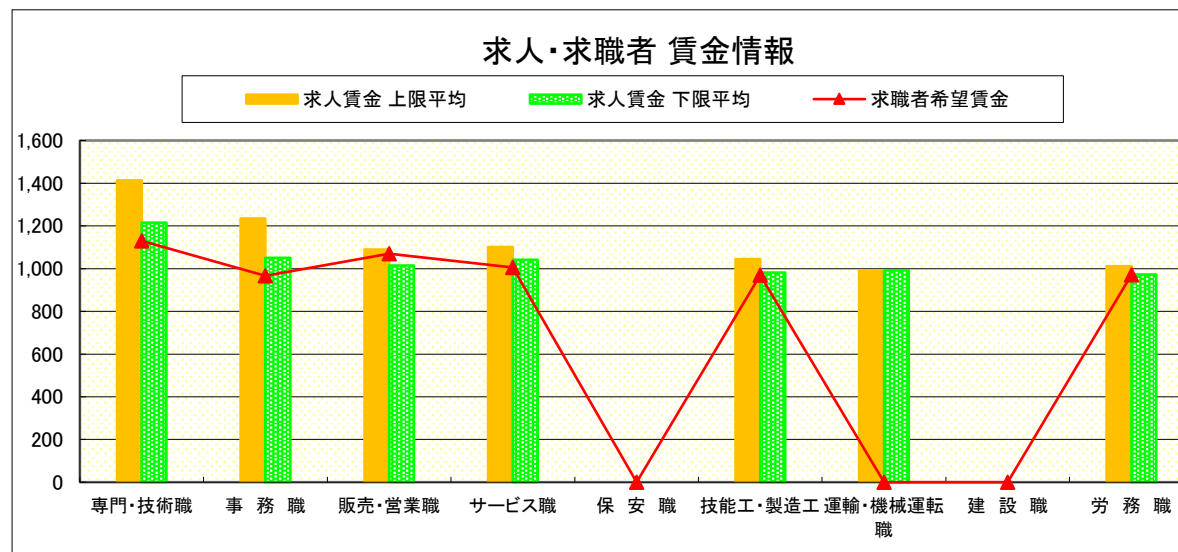


求人・求職者 賃金情報(パートタイム)【10月】

佐野

求人賃金・求職者希望賃金情報(常用) (単位:円)

	求人賃金	求職者希望賃金		
		上限平均	下限平均	
職業別	専門・技術職	1,413	1,215	1,130
	事務職	1,235	1,051	966
	販売・営業職	1,090	1,014	1,070
	サービス職	1,101	1,042	1,006
	保安職	-	-	-
	技能工・製造工	1,044	982	970
	運輸・機械運転職	992	992	-
	建設職	-	-	-
	労務職	1,011	972	971
	合計	1,124	1,037	988



* 求人賃金・求職者希望賃金は、ハローワークシステム(職業紹介)新規求人・新規求職から抽出。

* 該当者が2人以下の欄は「-」で表記しています。

求人・求職者 賃金情報(フルタイム)【10月】

足 利

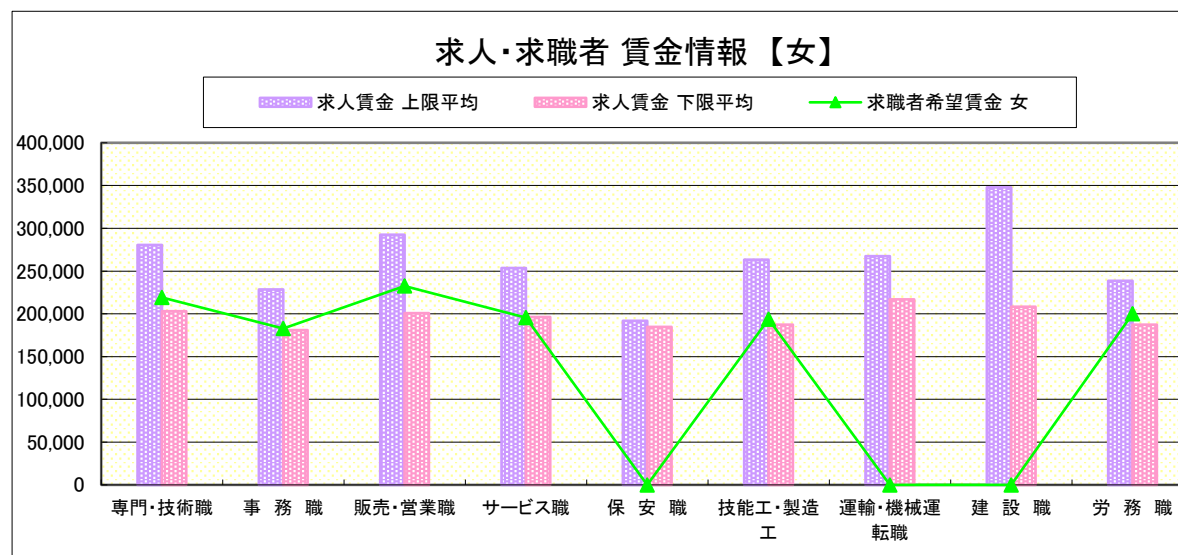
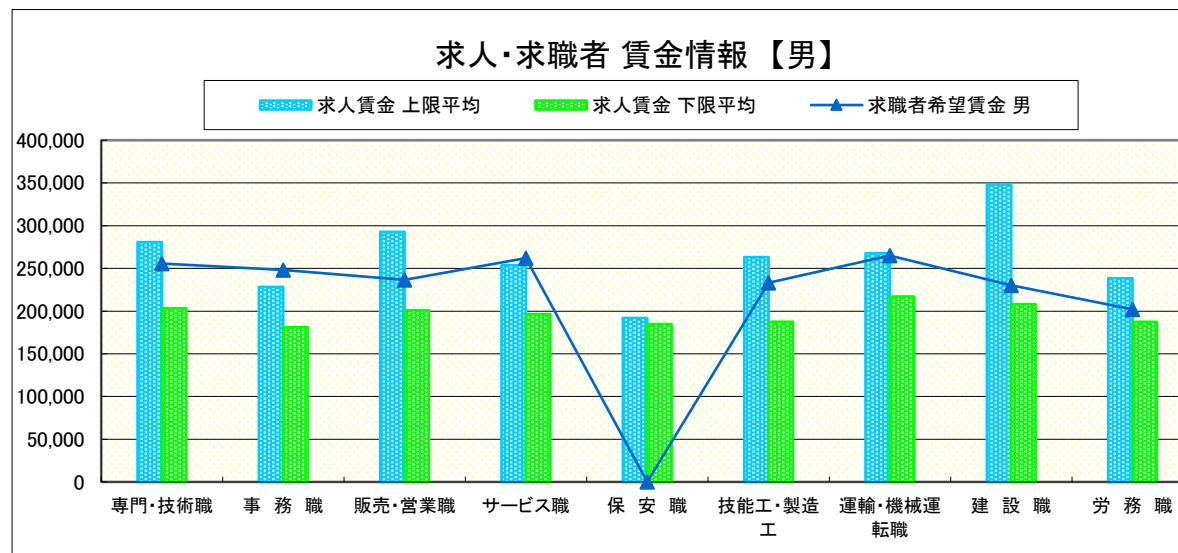
求人賃金・求職者希望賃金情報(常用) (単位:円)

		求人賃金		求職者希望賃金	
		上限平均	下限平均	男	女
職業別	専門・技術職	280,594	203,198	255,625	219,130
	事務職	228,357	181,035	248,095	182,857
	販売・営業職	292,626	200,879	236,667	232,500
	サービス職	253,694	196,474	262,000	195,455
	保安職	191,933	184,733	-	-
	技能工・製造工	263,191	187,436	233,043	193,571
	運輸・機械運転職	267,525	217,005	265,000	-
	建設職	348,071	208,147	230,000	-
	労務職	238,451	187,444	202,000	200,000
	合計	267,091	197,481	238,243	198,600

* 求人賃金・求職者希望賃金は、ハローワークシステム(職業紹介)新規求人・新規求職から抽出。

* 求人賃金については、男女不問である。

* 該当者が2人以下の欄は「-」で表記しています。

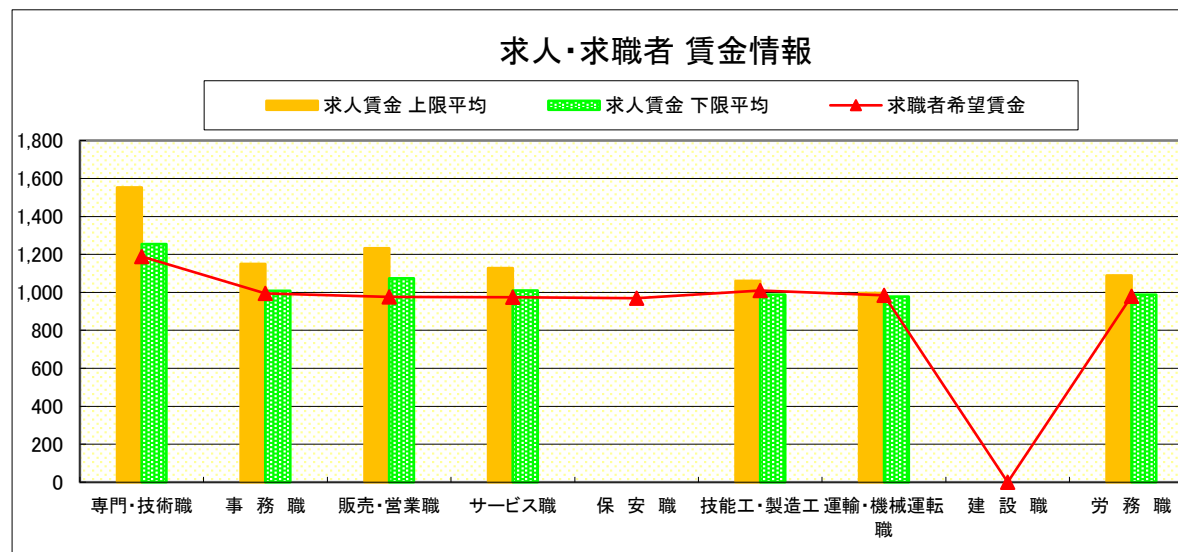


求人・求職者 賃金情報(パートタイム)【10月】

足 利

求人賃金・求職者希望賃金情報(常用) (単位:円)

		求人賃金		求職者希望賃金
		上限平均	下限平均	
職 業 別	専門・技術職	1,553	1,255	1,189
	事務職	1,149	1,008	994
	販売・営業職	1,233	1,073	976
	サービス職	1,127	1,010	974
	保安職	-	-	969
	技能工・製造工	1,060	987	1,009
	運輸・機械運転職	997	978	985
	建設職	-	-	-
	労務職	1,089	988	979
	合 計	1,184	1,044	1,002



* 求人賃金・求職者希望賃金は、ハローワークシステム(職業紹介)新規求人・新規求職から抽出。

* 該当者が2人以下の欄は「-」で表記しています。

求人・求職者 賃金情報(フルタイム)【10月】

真 岡

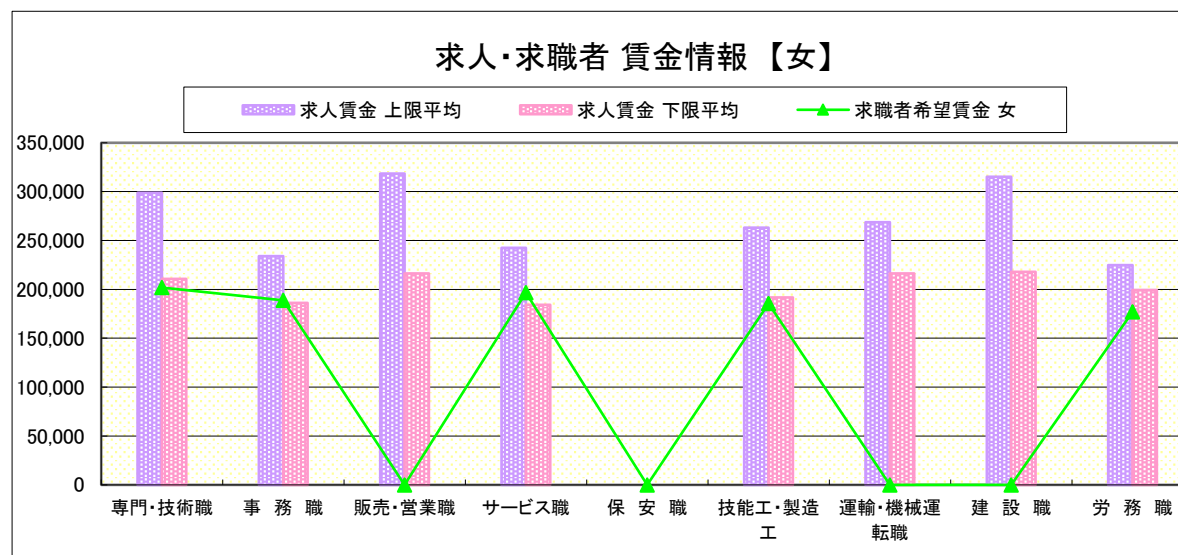
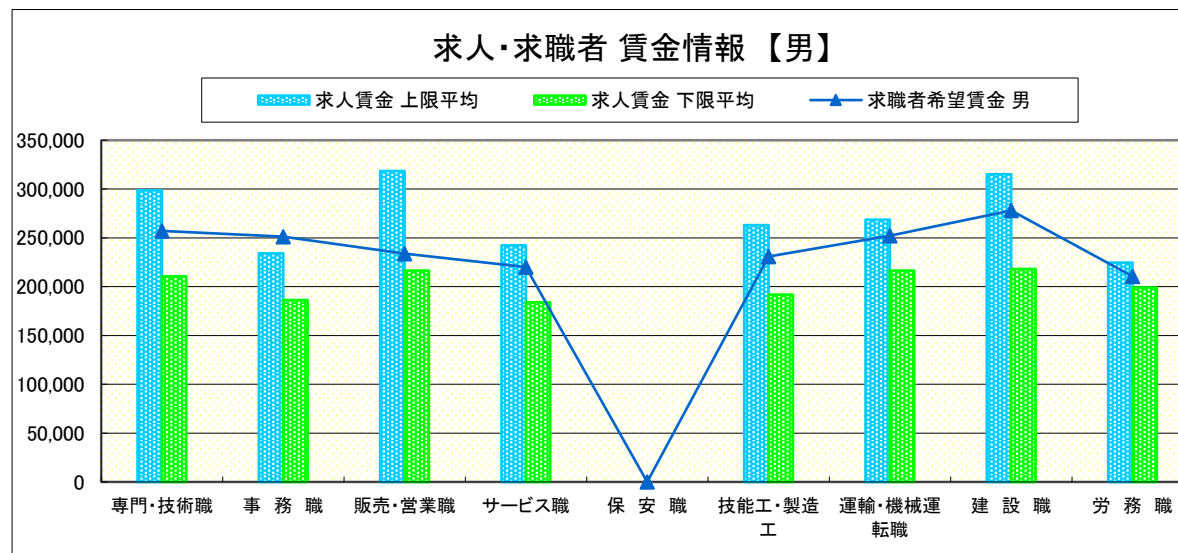
求人賃金・求職者希望賃金情報(常用) (単位:円)

		求人賃金		求職者希望賃金	
		上限平均	下限平均	男	女
職業別	専門・技術職	298,935	210,697	257,143	201,875
	事務職	234,093	186,184	251,250	188,667
	販売・営業職	318,380	216,400	234,000	-
	サービス職	242,483	184,080	220,000	196,667
	保安職	-	-	-	-
	技能工・製造工	263,015	191,866	230,769	185,455
	運輸・機械運転職	268,648	216,410	252,143	-
	建設職	315,314	218,002	278,000	-
	労務職	224,781	199,183	210,476	177,000
合計	269,139	200,207	229,756	190,088	

* 求人賃金・求職者希望賃金は、ハローワークシステム(職業紹介)新規求人・新規求職から抽出。

* 求人賃金については、男女不問である。

* 該当者が2人以下の欄は「-」で表記しています。

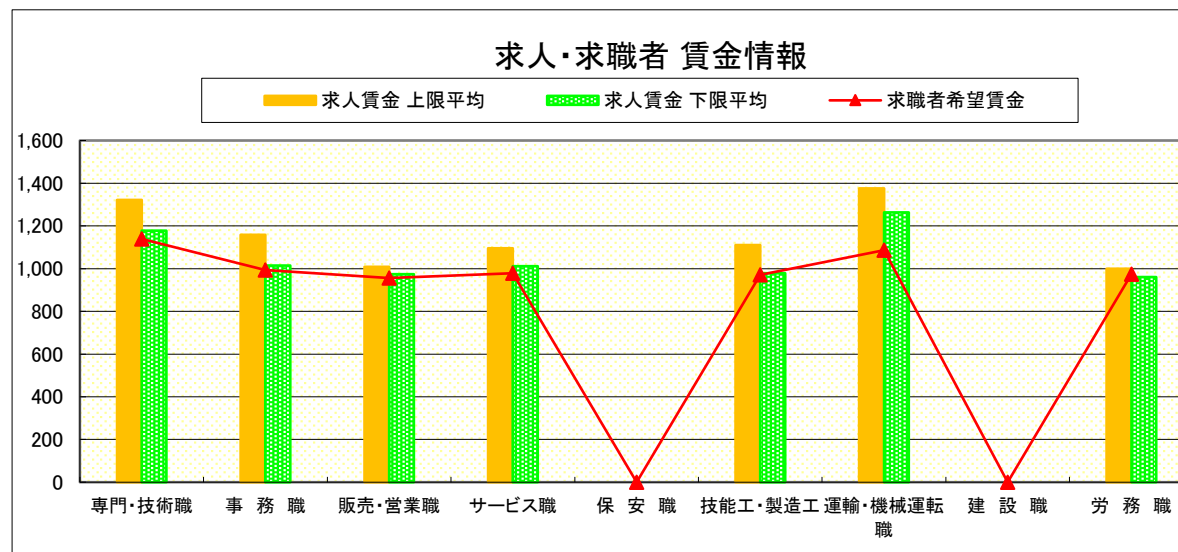


求人・求職者 賃金情報(パートタイム)【10月】

真 岡

求人賃金・求職者希望賃金情報(常用) (単位:円)

		求人賃金		求職者希望賃金
		上限平均	下限平均	
職 業 別	専門・技術職	1,322	1,178	1,139
	事務職	1,159	1,014	994
	販売・営業職	1,009	974	956
	サービス職	1,096	1,012	979
	保安職	-	-	-
	技能工・製造工	1,111	979	971
	運輸・機械運転職	1,375	1,263	1,086
	建設職	-	-	-
	労務職	1,000	961	974
合 計		1,132	1,037	989



* 求人賃金・求職者希望賃金は、ハローワークシステム(職業紹介)新規求人・新規求職から抽出。

* 該当者が2人以下の欄は「-」で表記しています。

求人・求職者 賃金情報(フルタイム)【10月】

矢板

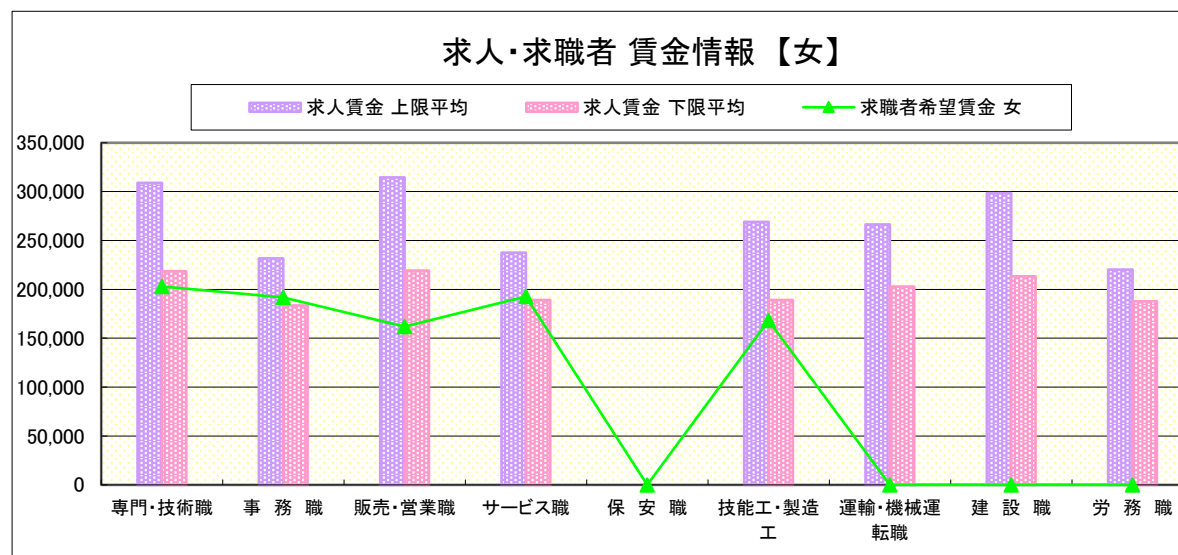
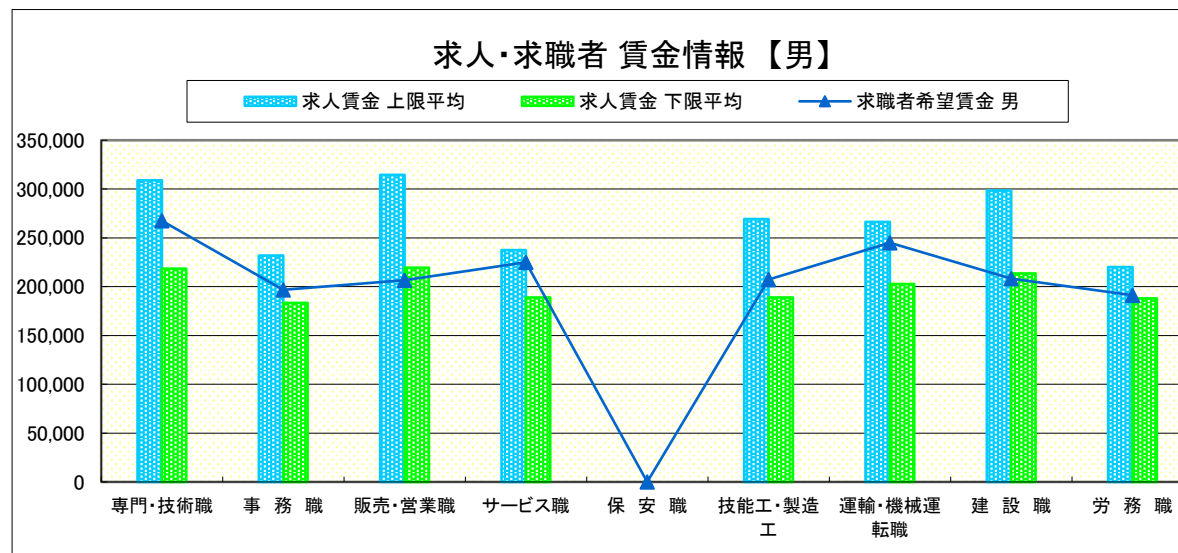
求人賃金・求職者希望賃金情報(常用) (単位:円)

		求人賃金		求職者希望賃金	
		上限平均	下限平均	男	女
職業別	専門・技術職	308,925	218,470	267,500	203,000
	事務職	231,818	183,521	196,667	191,600
	販売・営業職	314,509	219,364	206,667	162,000
	サービス職	237,455	189,024	225,000	192,857
	保安職	-	-	-	-
	技能工・製造工	269,186	189,012	207,368	168,333
	運輸・機械運転職	266,457	202,801	245,000	-
	建設職	298,478	213,406	208,333	-
	労務職	220,111	187,925	191,111	-
合計	269,584	200,108	224,608	186,349	

* 求人賃金・求職者希望賃金は、ハローワークシステム(職業紹介)新規求人・新規求職から抽出。

* 求人賃金については、男女不問である。

* 該当者が2人以下の欄は「-」で表記しています。

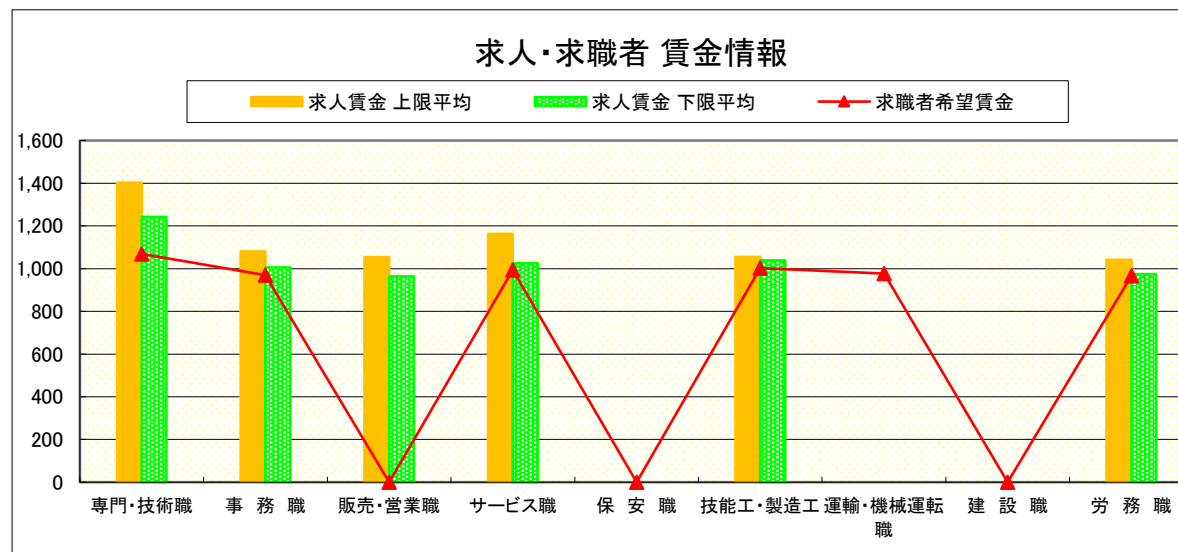


求人・求職者 賃金情報(パートタイム)【10月】

矢板

求人賃金・求職者希望賃金情報(常用) (単位:円)

		求人賃金		求職者希望賃金
		上限平均	下限平均	
職業別	専門・技術職	1,403	1,243	1,069
	事務職	1,080	1,006	970
	販売・営業職	1,053	964	-
	サービス職	1,163	1,025	994
	保安職	-	-	-
	技能工・製造工	1,055	1,038	1,003
	運輸・機械運転職	-	-	977
	建設職	-	-	-
	労務職	1,042	974	967
	合計	1,145	1,051	986



* 求人賃金・求職者希望賃金は、ハローワークシステム(職業紹介)新規求人・新規求職から抽出。

* 該当者が2人以下の欄は「-」で表記しています。

求人・求職者 賃金情報(フルタイム)【10月】

大田原

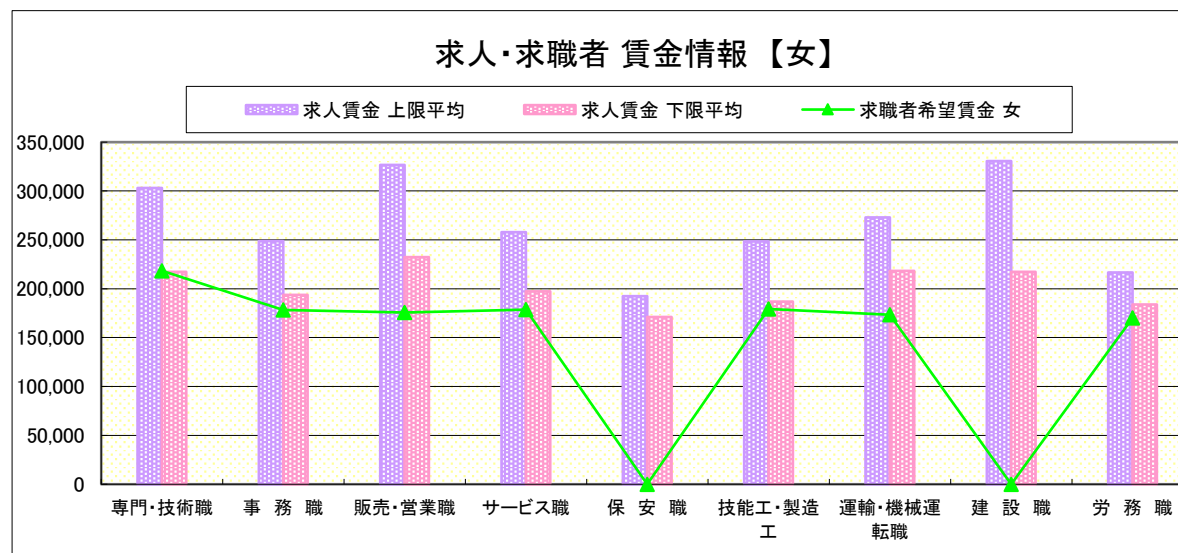
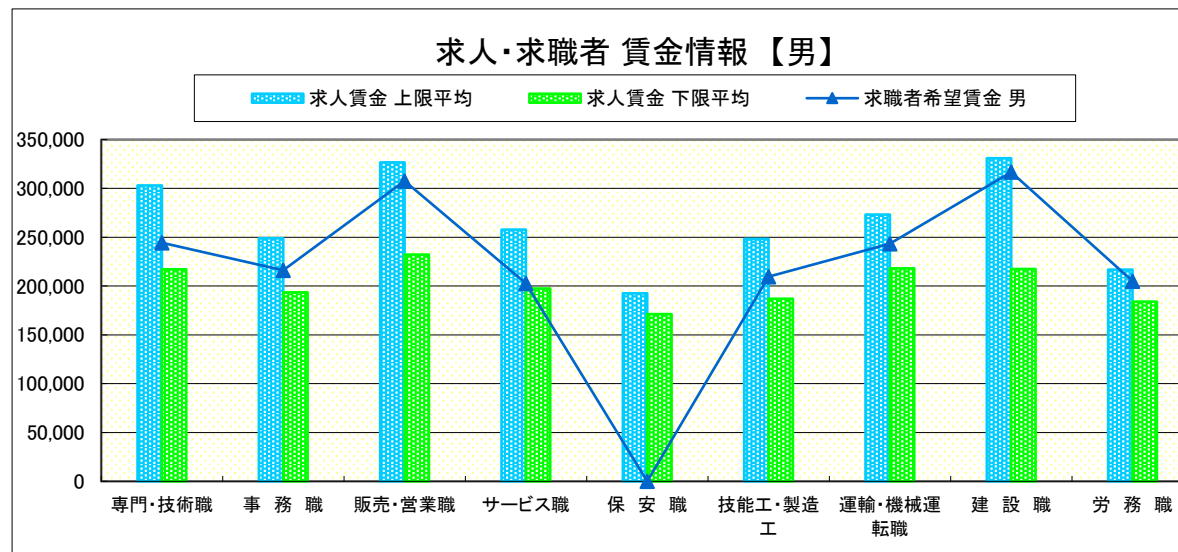
求人賃金・求職者希望賃金情報(常用) (単位:円)

		求人賃金		求職者希望賃金	
		上限平均	下限平均	男	女
職業別	専門・技術職	303,145	217,213	244,444	218,421
	事務職	248,898	193,641	216,000	178,333
	販売・営業職	326,750	232,208	307,500	175,556
	サービス職	257,932	197,380	202,727	178,500
	保安職	192,570	171,270	-	-
	技能工・製造工	248,357	186,934	209,750	179,200
	運輸・機械運転職	273,129	218,154	243,333	173,333
	建設職	330,756	217,397	316,667	-
	労務職	216,676	183,993	205,000	170,000
合計		278,437	205,455	226,304	183,830

* 求人賃金・求職者希望賃金は、ハローワークシステム(職業紹介)新規求人・新規求職から抽出。

* 求人賃金については、男女不問である。

* 該当者が2人以下の欄は「-」で表記しています。

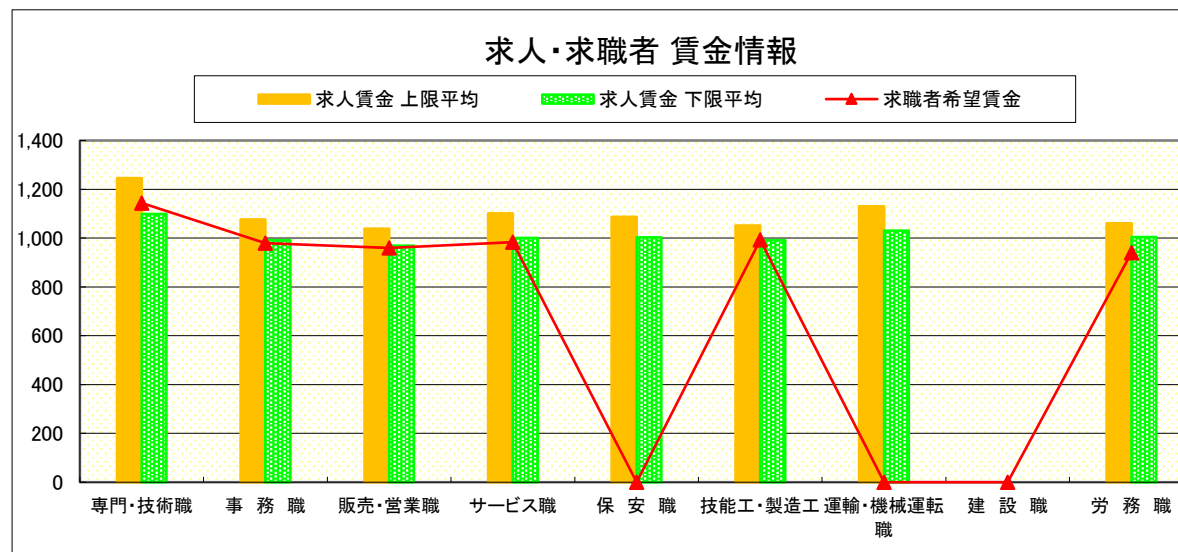


求人・求職者 賃金情報(パートタイム)【10月】

大田原

求人賃金・求職者希望賃金情報(常用) (単位:円)

	職業別	求人賃金		求職者希望賃金
		上限平均	下限平均	
	専門・技術職	1,246	1,099	1,144
	事務職	1,077	991	980
	販売・営業職	1,038	969	960
	サービス職	1,101	1,001	983
	保安職	1,087	1,003	-
	技能工・製造工	1,051	991	993
	運輸・機械運転職	1,130	1,031	-
	建設職	-	-	-
	労務職	1,061	1,005	940
	合計	1,101	1,011	991



* 求人賃金・求職者希望賃金は、ハローワークシステム(職業紹介)新規求人・新規求職から抽出。

* 該当者が2人以下の欄は「-」で表記しています。

求人・求職者 賃金情報(フルタイム)【10月】

小 山

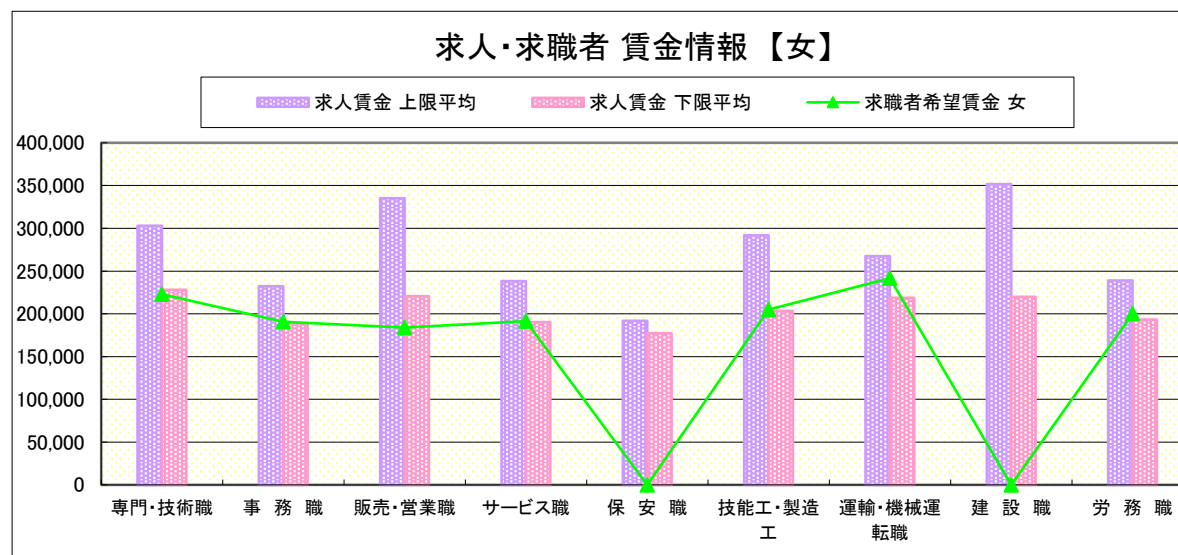
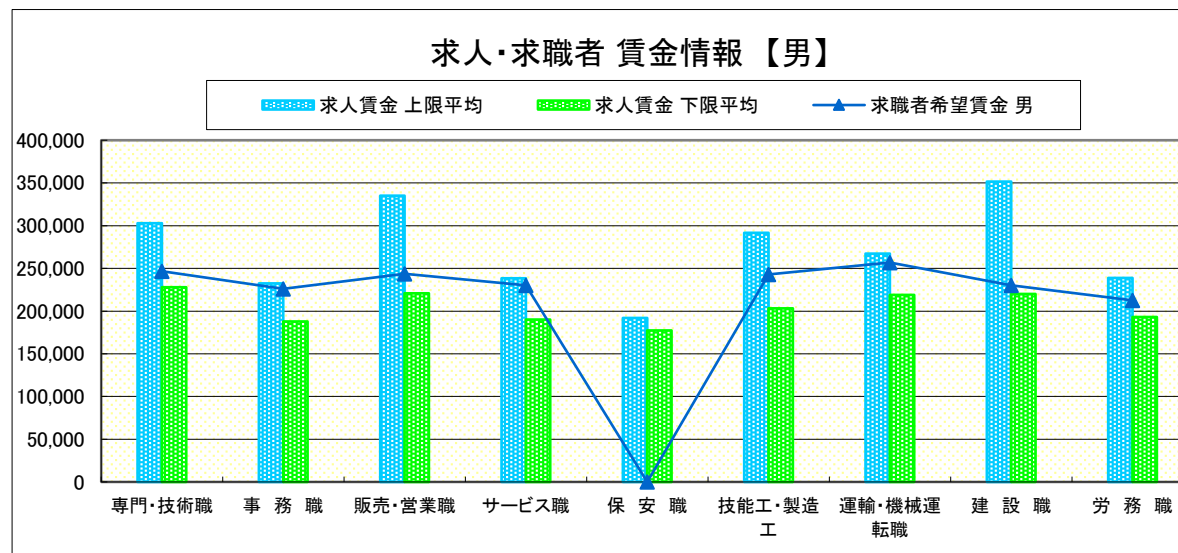
求人賃金・求職者希望賃金情報(常用) (単位:円)

		求人賃金		求職者希望賃金	
		上限平均	下限平均	男	女
職業別	専門・技術職	303,026	228,113	246,552	223,043
	事務職	232,394	187,995	226,154	190,594
	販売・営業職	335,252	220,793	243,529	184,118
	サービス職	238,272	190,188	230,000	191,429
	保安職	191,925	177,348	-	-
	技能工・製造工	291,786	203,311	243,012	204,872
	運輸・機械運転職	267,422	218,799	256,857	241,667
	建設職	351,763	219,991	230,000	-
	労務職	238,973	193,223	212,424	200,000
合計	283,418	209,254	239,181	200,214	

* 求人賃金・求職者希望賃金は、ハローワークシステム(職業紹介)新規求人・新規求職から抽出。

* 求人賃金については、男女不問である。

* 該当者が2人以下の欄は「-」で表記しています。

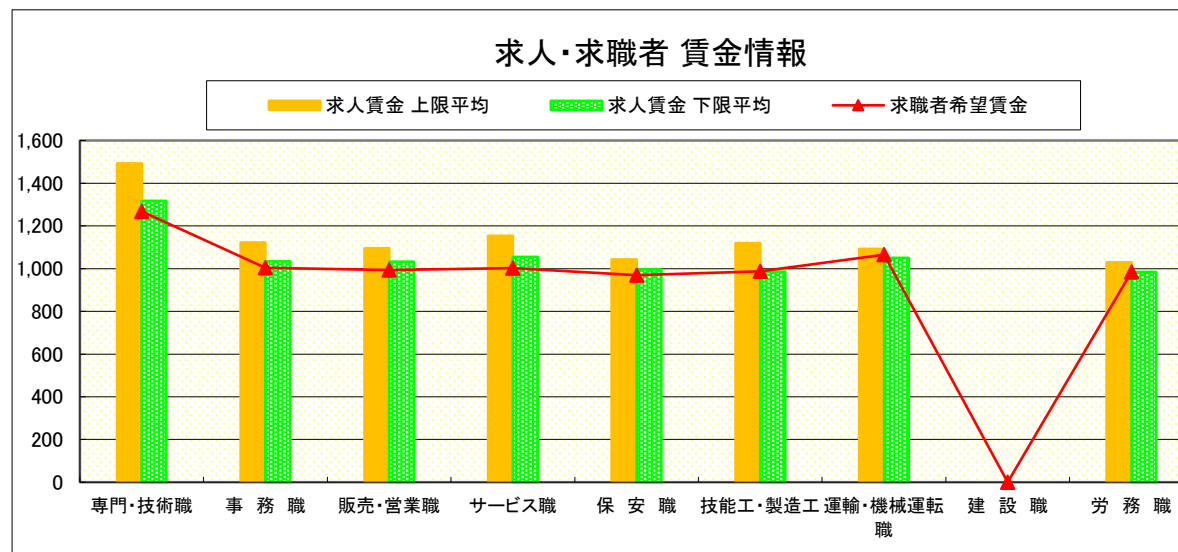


求人・求職者 賃金情報(パートタイム)【10月】

小 山

求人賃金・求職者希望賃金情報(常用) (単位:円)

		求人賃金		求職者希望賃金
		上限平均	下限平均	
職 業 別	専門・技術職	1,493	1,317	1,268
	事務職	1,123	1,034	1,004
	販売・営業職	1,095	1,033	994
	サービス職	1,154	1,055	1,002
	保安職	1,043	996	970
	技能工・製造工	1,119	986	987
	運輸・機械運転職	1,092	1,050	1,065
	建設職	-	-	-
	労務職	1,029	985	985
	合 計	1,205	1,102	1,033



* 求人賃金・求職者希望賃金は、ハローワークシステム(職業紹介)新規求人・新規求職から抽出。

* 該当者が2人以下の欄は「-」で表記しています。

求人・求職者 賃金情報(フルタイム)【10月】

日光

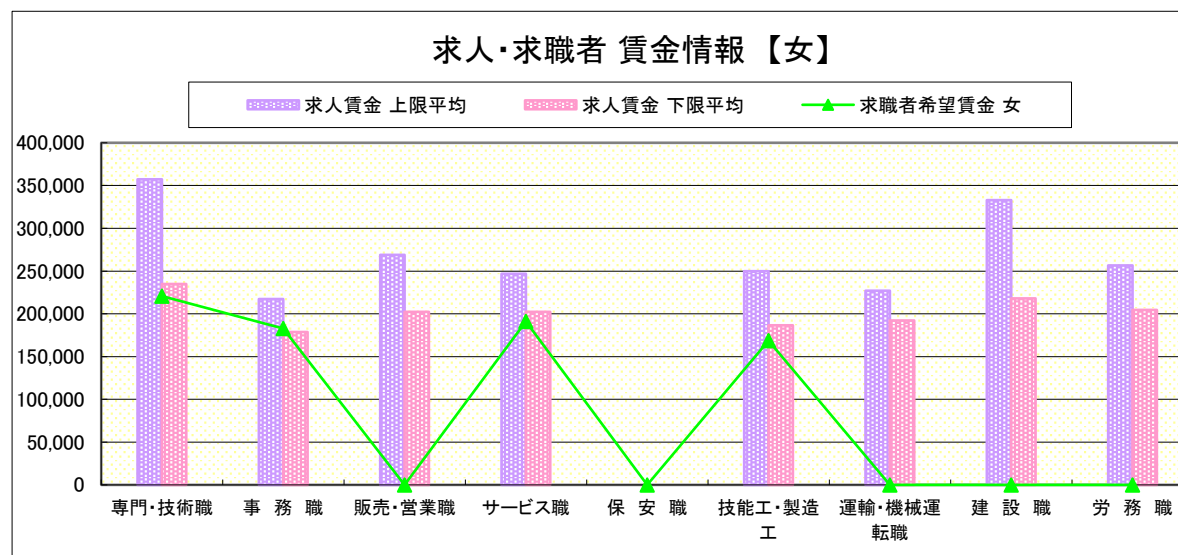
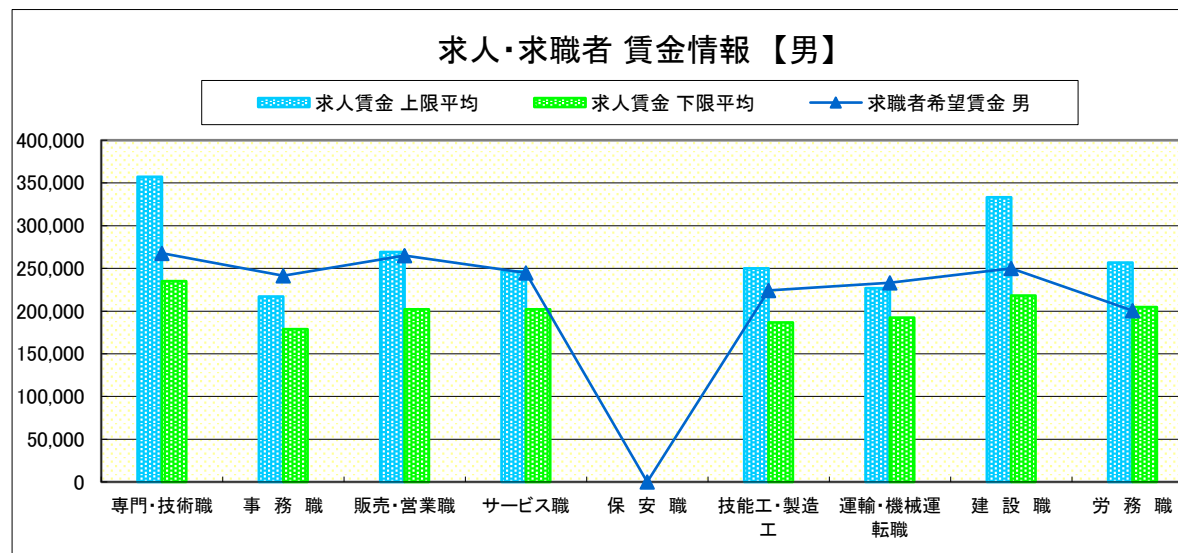
求人賃金・求職者希望賃金情報(常用) (単位:円)

		求人賃金		求職者希望賃金	
		上限平均	下限平均	男	女
職業別	専門・技術職	357,370	235,029	267,778	220,769
	事務職	217,154	178,866	241,429	182,778
	販売・営業職	268,979	202,144	265,000	-
	サービス職	246,711	202,163	244,667	191,250
	保安職	-	-	-	-
	技能工・製造工	249,921	186,687	224,000	168,750
	運輸・機械運転職	226,830	192,305	233,000	-
	建設職	333,055	218,151	250,000	-
	労務職	256,723	204,536	200,714	-
	合計	273,732	204,285	234,886	191,667

* 求人賃金・求職者希望賃金は、ハローワークシステム(職業紹介)新規求人・新規求職から抽出。

* 求人賃金については、男女不問である。

* 該当者が2人以下の欄は「-」で表記しています。

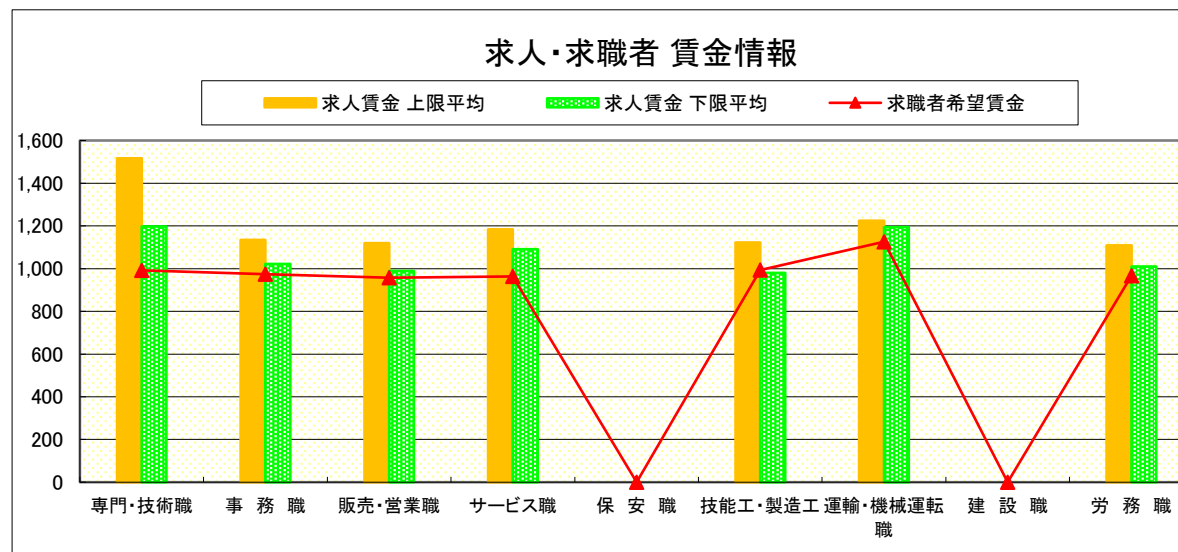


求人・求職者 賃金情報(パートタイム)【10月】

日光

求人賃金・求職者希望賃金情報(常用) (単位:円)

職業別		求人賃金		求職者希望賃金
		上限平均	下限平均	
職業別	専門・技術職	1,516	1,197	992
	事務職	1,135	1,022	974
	販売・営業職	1,120	989	958
	サービス職	1,184	1,091	964
	保安職	-	-	-
	技能工・製造工	1,123	980	993
	運輸・機械運転職	1,225	1,195	1,126
	建設職	-	-	-
	労務職	1,109	1,010	967
合計		1,166	1,051	981



* 求人賃金・求職者希望賃金は、ハローワークシステム(職業紹介)新規求人・新規求職から抽出。

* 該当者が2人以下の欄は「-」で表記しています。

求人・求職者 賃金情報(フルタイム)【10月】

黒 磯

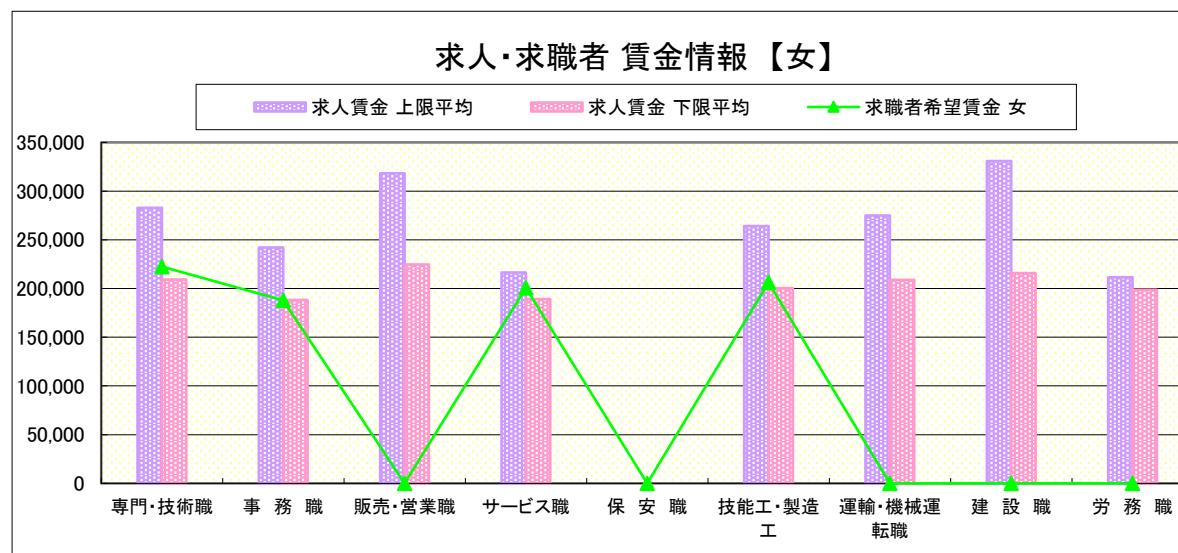
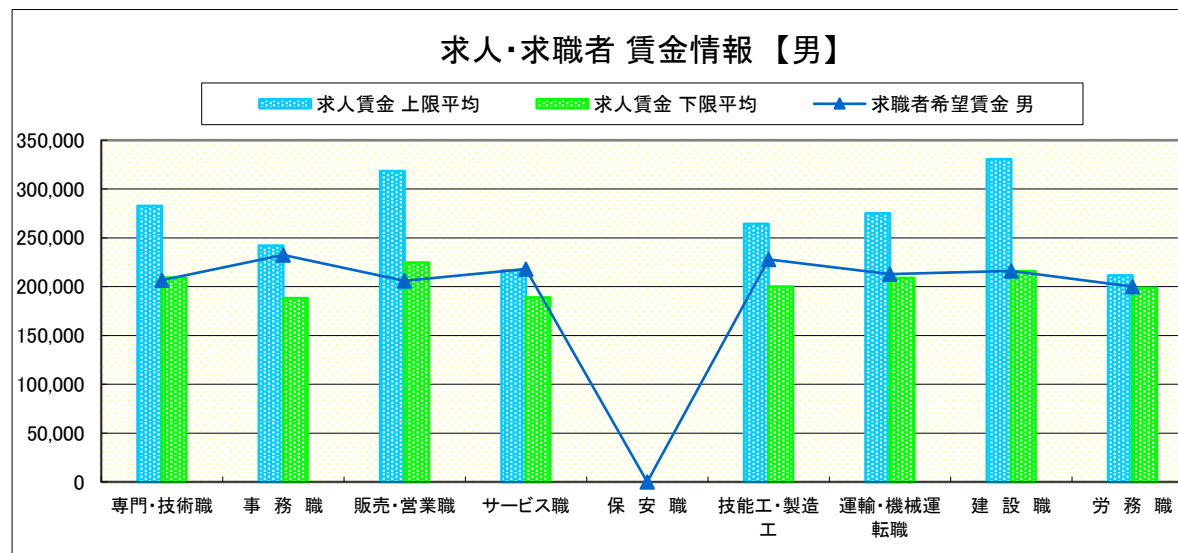
求人賃金・求職者希望賃金情報(常用) (単位:円)

		求人賃金		求職者希望賃金	
		上限平均	下限平均	男	女
職業別	専門・技術職	282,798	209,188	206,667	222,500
	事務職	242,126	188,332	232,500	187,857
	販売・営業職	318,451	224,812	206,000	-
	サービス職	216,596	189,033	218,235	200,833
	保安職	-	-	-	-
	技能工・製造工	264,222	200,188	227,826	206,316
	運輸・機械運転職	275,014	208,842	213,000	-
	建設職	330,723	215,777	216,000	-
	労務職	211,648	198,791	200,000	-
	合計	252,479	198,598	217,300	201,500

* 求人賃金・求職者希望賃金は、ハローワークシステム(職業紹介)新規求人・新規求職から抽出。

* 求人賃金については、男女不問である。

* 該当者が2人以下の欄は「-」で表記しています。

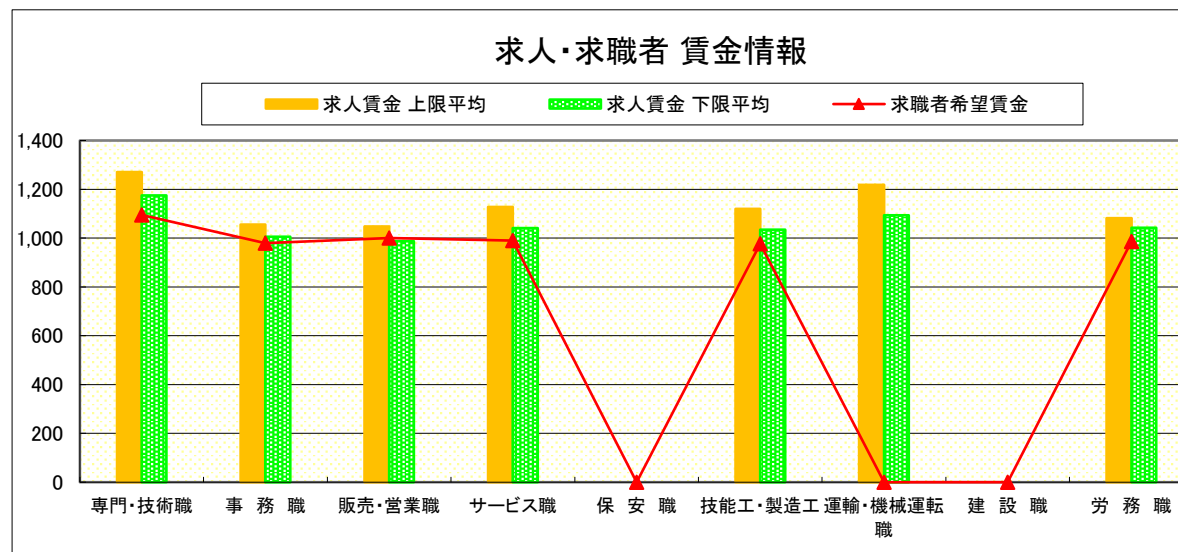


求人・求職者 賃金情報(パートタイム)【10月】

黒 磯

求人賃金・求職者希望賃金情報(常用) (単位:円)

		求人賃金		求職者希望賃金
		上限平均	下限平均	
職 業 別	専門・技術職	1,270	1,175	1,095
	事務職	1,056	1,006	980
	販売・営業職	1,048	987	1,000
	サービス職	1,127	1,041	990
	保安職	-	-	-
	技能工・製造工	1,120	1,035	977
	運輸・機械運転職	1,218	1,093	-
	建設職	-	-	-
	労務職	1,082	1,043	986
合 計	1,132	1,056	997	



* 求人賃金・求職者希望賃金は、ハローワークシステム(職業紹介)新規求人・新規求職から抽出。

* 該当者が2人以下の欄は「-」で表記しています。