

求人・求職者 賃金情報(フルタイム) 【9月】

局 計

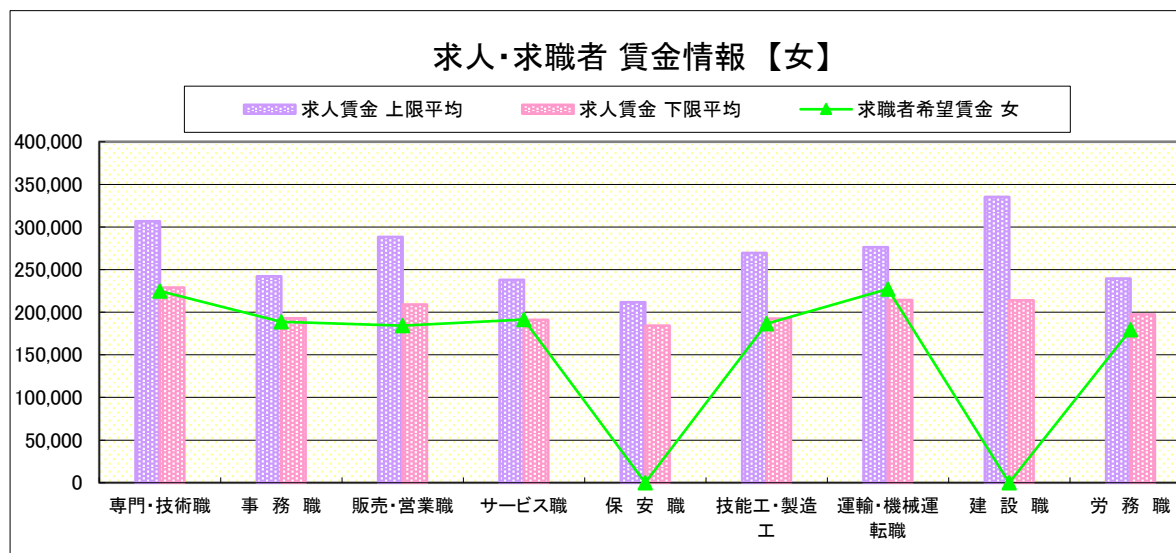
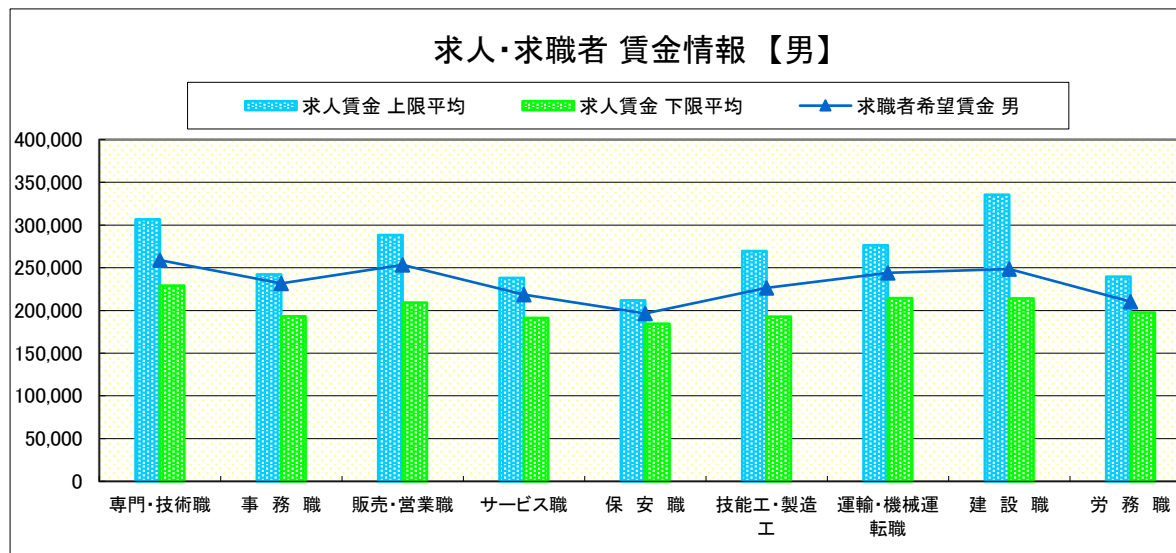
求人賃金・求職者希望賃金情報(常用) (単位:円)

		求人賃金		求職者希望賃金	
		上限平均	下限平均	男	女
職業別	専門・技術職	306,629	229,058	258,899	224,783
	事務職	242,275	193,083	231,642	188,902
	販売・営業職	288,173	209,140	253,333	184,337
	サービス職	238,153	191,121	218,640	191,466
	保安職	211,631	184,425	196,500	-
	技能工・製造工	269,653	192,688	226,610	186,723
	運輸・機械運転職	276,104	214,408	243,944	227,273
	建設職	335,404	213,969	248,472	-
	労務職	239,553	197,508	210,216	179,307
合計		275,838	207,140	234,083	194,810

* 求人賃金・求職者希望賃金は、ハローワークシステム(職業紹介)新規求人・新規求職者から抽出。

* 求人賃金については、男女不問である。

* 該当者が2人以下の欄は「-」で表記しています。

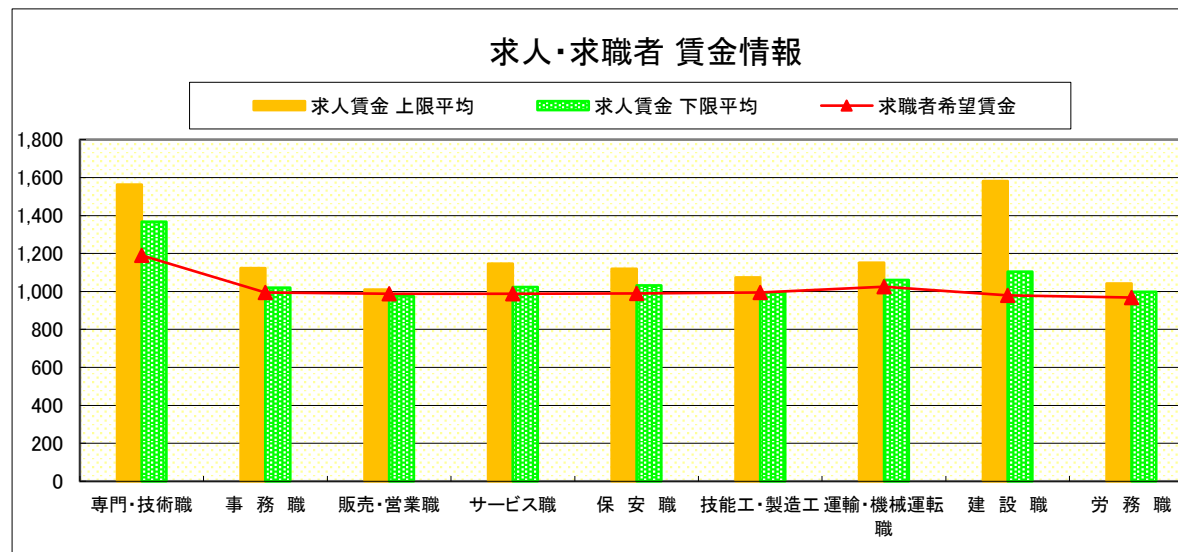


求人・求職者 賃金情報(パートタイム)【9月】

局 計

求人賃金・求職者希望賃金情報(常用) (単位:円)

		求人賃金		求職者希望賃金
		上限平均	下限平均	
職 業 別	専門・技術職	1,562	1,368	1,190
	事務職	1,122	1,020	995
	販売・営業職	1,009	974	988
	サービス職	1,146	1,023	987
	保安職	1,120	1,032	989
	技能工・製造工	1,074	995	994
	運輸・機械運転職	1,152	1,061	1,025
	建設職	1,581	1,105	979
	労務職	1,042	998	968
	合 計		1,215	1,098



* 求人賃金・求職者希望賃金は、ハローワークシステム(職業紹介)新規求人・新規求職から抽出。

* 該当者が2人以下の欄は「-」で表記しています。

求人・求職者 賃金情報(フルタイム) 【9月】

県央1地区 《宇都宮・鹿沼・日光》

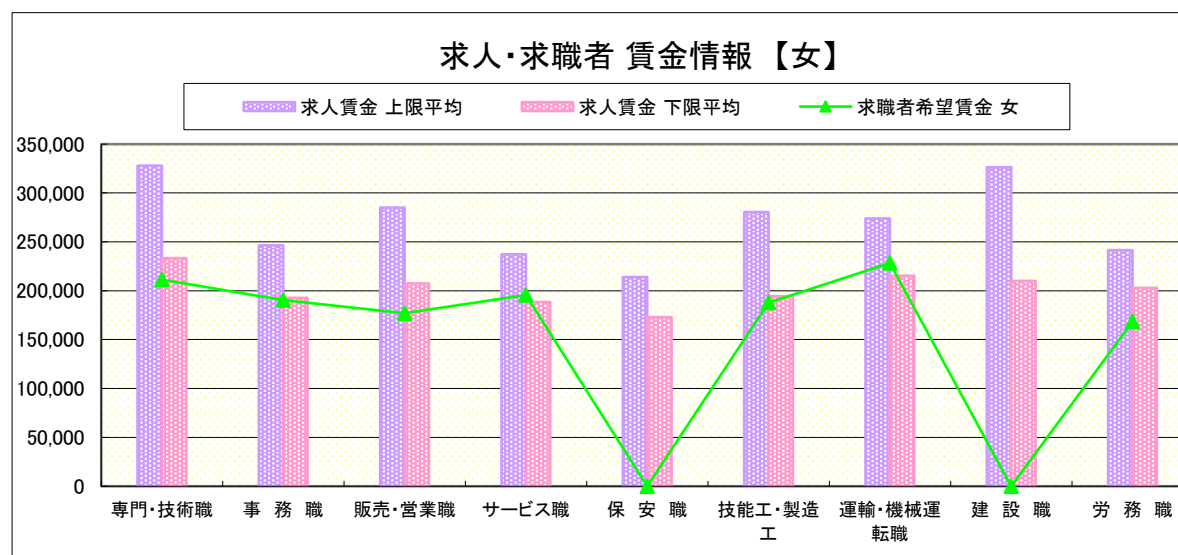
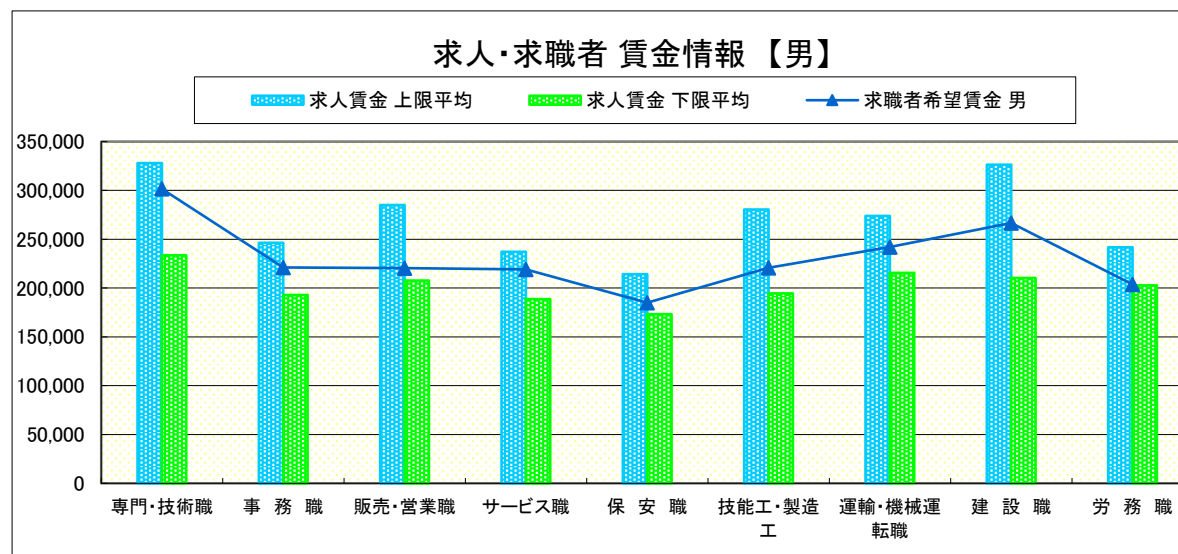
求人賃金・求職者希望賃金情報(常用) (単位:円)

職業別		求人賃金		求職者希望賃金	
		上限平均	下限平均	男	女
職業別	専門・技術職	328,116	233,373	301,572	211,344
	事務職	246,339	192,856	220,958	190,491
	販売・営業職	285,055	207,562	220,340	177,025
	サービス職	237,276	188,520	219,123	195,736
	保安職	214,132	173,118	185,000	-
	技能工・製造工	280,373	194,469	220,864	187,693
	運輸・機械運転職	273,836	215,465	241,963	228,334
	建設職	326,197	210,197	266,650	-
	労務職	241,601	202,747	203,740	168,651
合計	279,781	207,082	227,186	192,239	

* 求人賃金・求職者希望賃金は、ハローワークシステム(職業紹介)新規求人・新規求職から抽出。

* 求人賃金については、男女不問である。

* 該当者が2人以下の欄は「-」で表記しています。

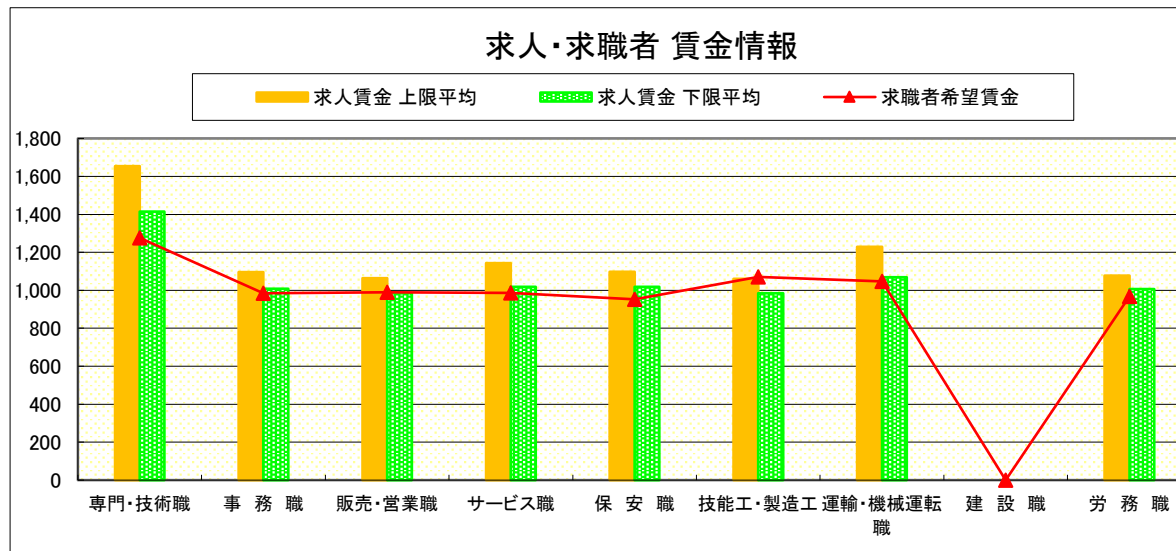


求人・求職者 賃金情報(パートタイム)【9月】

県央1地区 《宇都宮・鹿沼・日光》

求人賃金・求職者希望賃金情報(常用) (単位:円)

職業別		求人賃金		求職者希望賃金
		上限平均	下限平均	
職業別	専門・技術職	1,654	1,415	1,276
	事務職	1,095	1,008	985
	販売・営業職	1,064	984	990
	サービス職	1,144	1,018	986
	保安職	1,098	1,019	952
	技能工・製造工	1,061	984	1,070
	運輸・機械運転職	1,230	1,069	1,048
	建設職	-	-	-
	労務職	1,078	1,007	968
	合計	1,231	1,102	1,024



* 求人賃金・求職者希望賃金は、ハローワークシステム(職業紹介)新規求人・新規求職から抽出。

* 該当者が2人以下の欄は「-」で表記しています。

求人・求職者 賃金情報(フルタイム) 【9月】

県央2地区 《宇都宮・真岡》

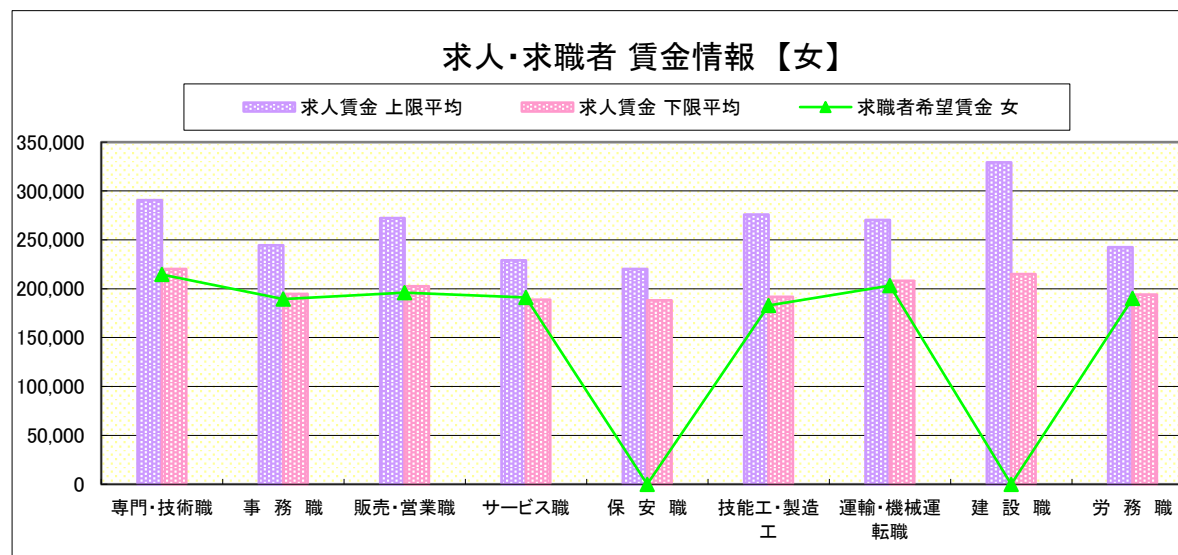
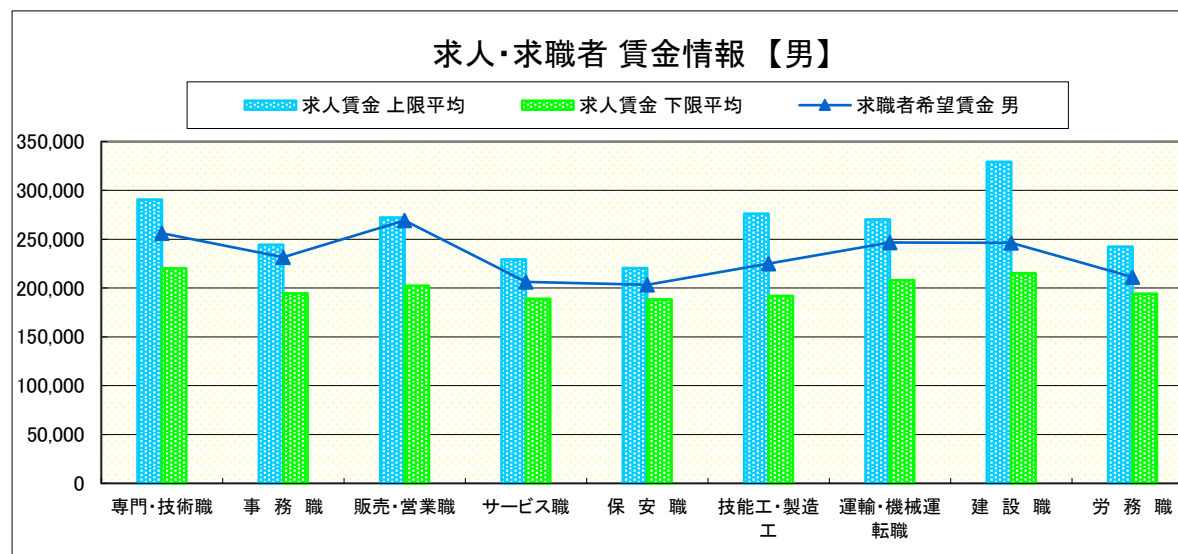
求人賃金・求職者希望賃金情報(常用) (単位:円)

	求人賃金	求職者希望賃金			
		上限平均	下限平均	男	女
職業別	専門・技術職	290,577	220,255	256,317	214,556
	事務職	244,429	194,658	231,438	189,422
	販売・営業職	272,275	202,488	269,260	195,871
	サービス職	229,145	188,854	206,184	190,996
	保安職	220,265	188,184	203,334	-
	技能工・製造工	276,036	191,754	224,875	182,873
	運輸・機械運転職	270,378	208,023	246,650	203,334
	建設職	329,199	215,060	246,400	-
	労務職	242,502	194,114	211,085	190,182
合計	269,598	203,685	232,822	194,107	

* 求人賃金・求職者希望賃金は、ハローワークシステム(職業紹介)新規求人・新規求職から抽出。

* 求人賃金については、男女不問である。

* 該当者が2人以下の欄は「-」で表記しています。

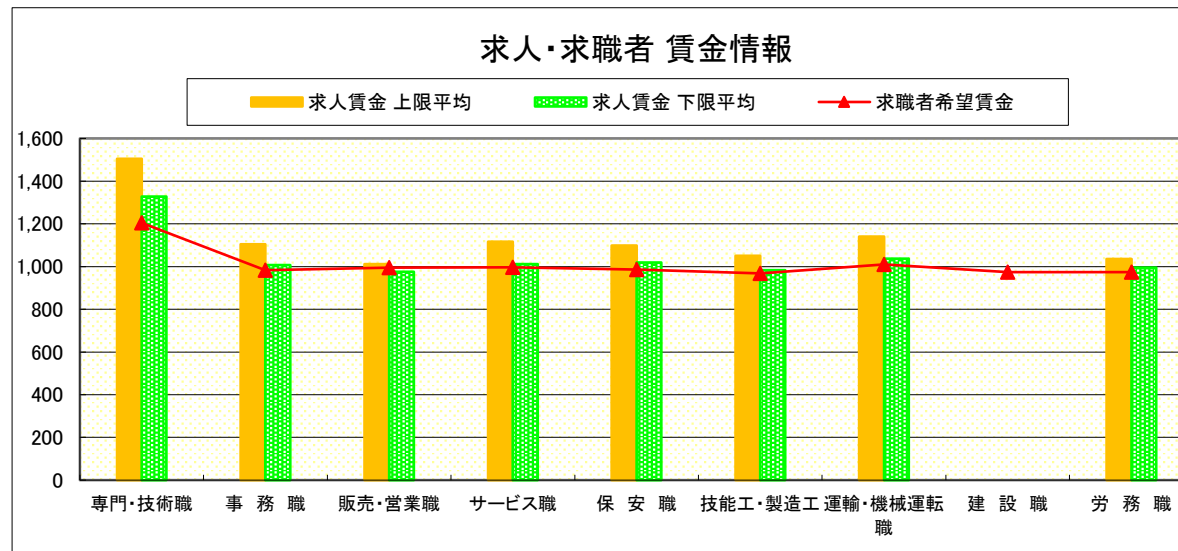


求人・求職者 賃金情報(パートタイム)【9月】

県央2地区 《宇都宮・真岡》

求人賃金・求職者希望賃金情報(常用) (単位:円)

		求人賃金		求職者希望賃金
		上限平均	下限平均	
職業別	専門・技術職	1,505	1,327	1,205
	事務職	1,105	1,007	983
	販売・営業職	1,012	976	995
	サービス職	1,117	1,011	997
	保安職	1,098	1,019	986
	技能工・製造工	1,051	984	968
	運輸・機械運転職	1,140	1,037	1,011
	建設職	-	-	974
	労務職	1,035	995	975
	合計	1,165	1,076	1,027



* 求人賃金・求職者希望賃金は、ハローワークシステム(職業紹介)新規求人・新規求職から抽出。

* 該当者が2人以下の欄は「-」で表記しています。

求人・求職者 賃金情報(フルタイム) 【9月】

県央3地区 《宇都宮・那須烏山》

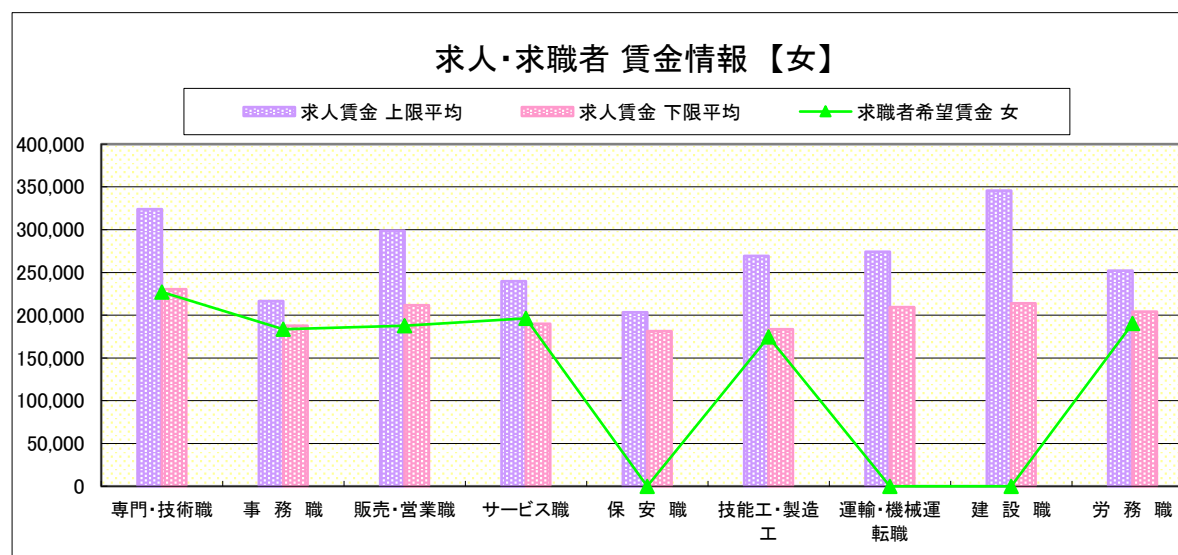
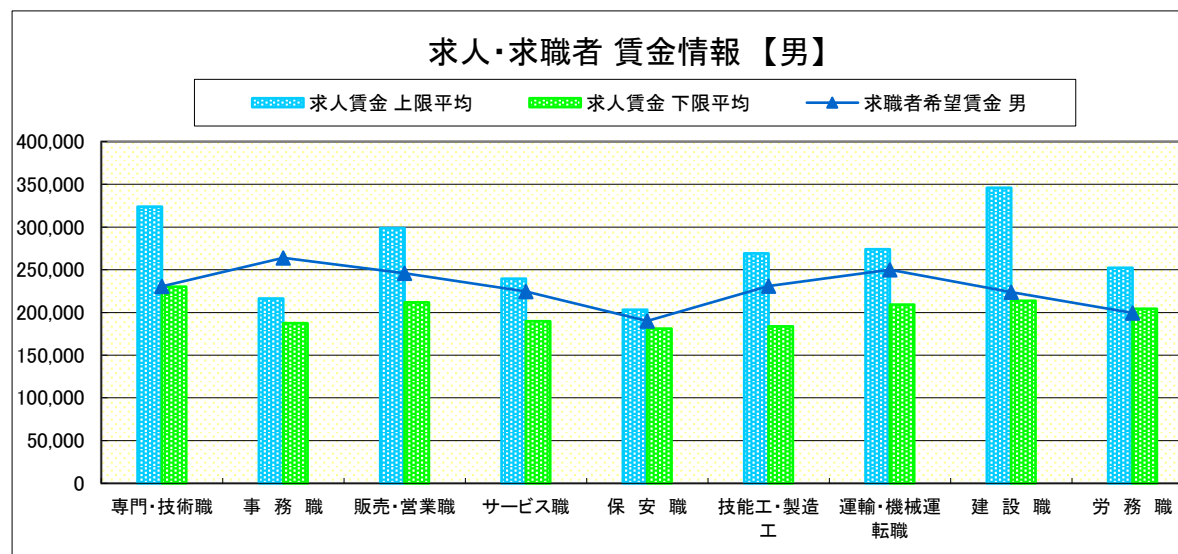
求人賃金・求職者希望賃金情報(常用) (単位:円)

	職業別	求人賃金		求職者希望賃金	
		上限平均	下限平均	男	女
	専門・技術職	323,830	230,325	230,692	227,120
	事務職	216,477	187,620	263,938	183,422
	販売・営業職	298,720	211,820	245,926	187,742
	サービス職	239,555	189,851	224,684	196,424
	保安職	203,263	181,235	190,000	-
	技能工・製造工	269,246	183,608	230,771	174,539
	運輸・機械運転職	273,997	209,354	250,088	-
	建設職	345,780	213,742	223,734	-
	労務職	252,126	204,288	199,331	190,476
	合計	284,853	207,219	232,033	190,979

* 求人賃金・求職者希望賃金は、ハローワークシステム(職業紹介)新規求人・新規求職から抽出。

* 求人賃金については、男女不問である。

* 該当者が2人以下の欄は「-」で表記しています。

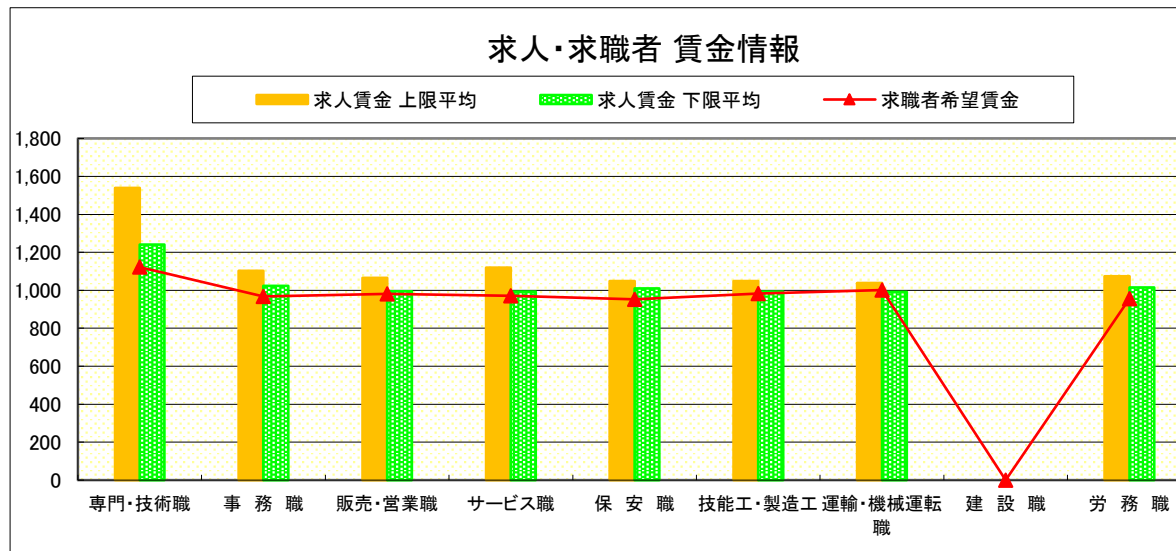


求人・求職者 賃金情報(パートタイム)【9月】

県央3地区 《宇都宮・那須烏山》

求人賃金・求職者希望賃金情報(常用) (単位:円)

職業別	求人賃金		求職者希望賃金
	上限平均	下限平均	
専門・技術職	1,540	1,241	1,122
事務職	1,103	1,023	968
販売・営業職	1,065	994	981
サービス職	1,120	994	971
保安職	1,049	1,010	952
技能工・製造工	1,048	993	982
運輸・機械運転職	1,039	992	1,001
建設職	-	-	-
労務職	1,075	1,014	956
合計	1,190	1,072	992



* 求人賃金・求職者希望賃金は、ハローワークシステム(職業紹介)新規求人・新規求職から抽出。

* 該当者が2人以下の欄は「-」で表記しています。

求人・求職者 賃金情報(フルタイム) 【9月】

県南1地区 《小山・栃木》

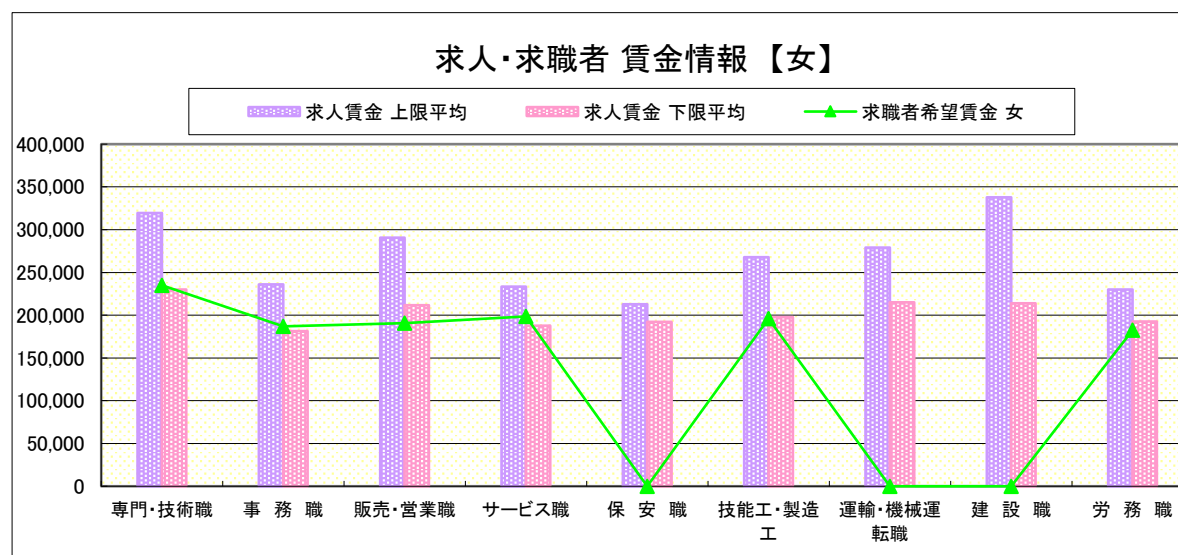
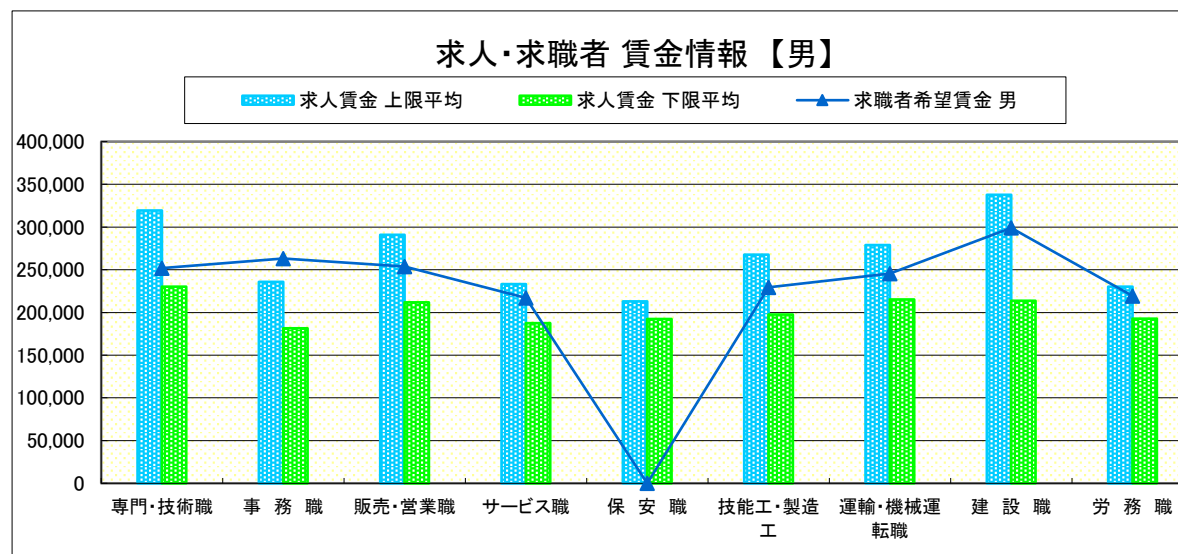
求人賃金・求職者希望賃金情報(常用) (単位:円)

		求人賃金		求職者希望賃金	
		上限平均	下限平均	男	女
職業別	専門・技術職	319,435	230,039	251,863	234,988
	事務職	235,882	181,364	263,000	186,968
	販売・営業職	290,804	211,720	253,715	190,715
	サービス職	233,341	187,608	217,056	198,572
	保安職	212,787	192,314	-	-
	技能工・製造工	267,754	197,708	229,463	195,848
	運輸・機械運転職	278,890	215,001	245,518	-
	建設職	337,710	213,767	299,000	-
	労務職	230,049	192,547	219,199	182,619
合計		279,982	206,537	241,875	198,768

* 求人賃金・求職者希望賃金は、ハローワークシステム(職業紹介)新規求人・新規求職から抽出。

* 求人賃金については、男女不問である。

* 該当者が2人以下の欄は「-」で表記しています。

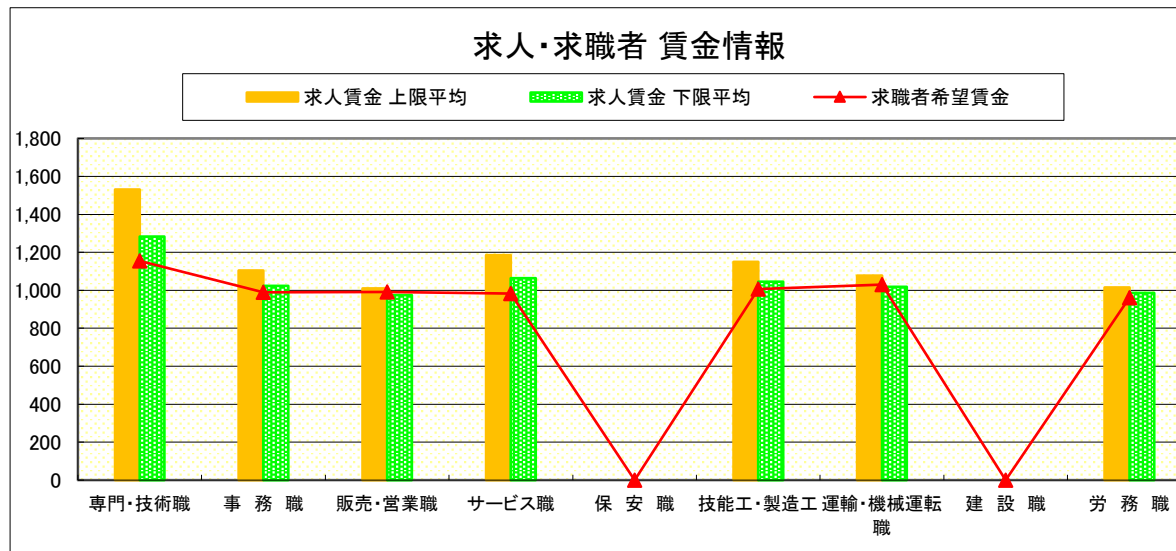


求人・求職者 賃金情報(パートタイム)【9月】

県南1地区 《小山・栃木》

求人賃金・求職者希望賃金情報(常用) (単位:円)

		求人賃金		求職者希望賃金
		上限平均	下限平均	
職業別	専門・技術職	1,531	1,283	1,155
	事務職	1,105	1,024	990
	販売・営業職	1,011	974	992
	サービス職	1,185	1,065	983
	保安職	-	-	-
	技能工・製造工	1,149	1,045	1,007
	運輸・機械運転職	1,077	1,018	1,030
	建設職	-	-	-
	労務職	1,016	987	962
	合計	1,210	1,088	1,009



* 求人賃金・求職者希望賃金は、ハローワークシステム(職業紹介)新規求人・新規求職から抽出。

* 該当者が2人以下の欄は「-」で表記しています。

求人・求職者 賃金情報(フルタイム) 【9月】

県南2地区 《足利・佐野》

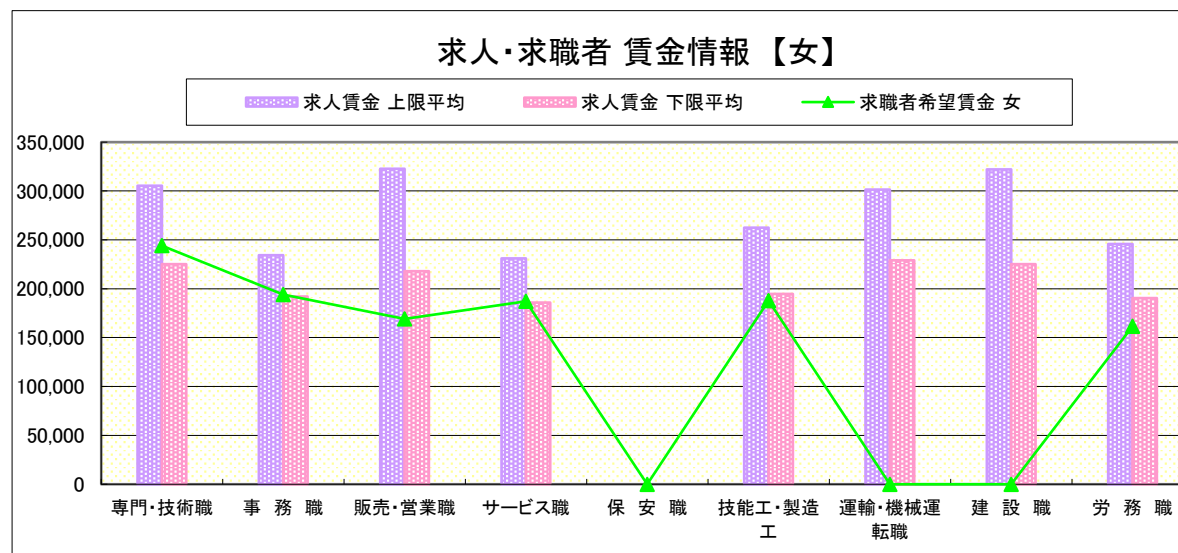
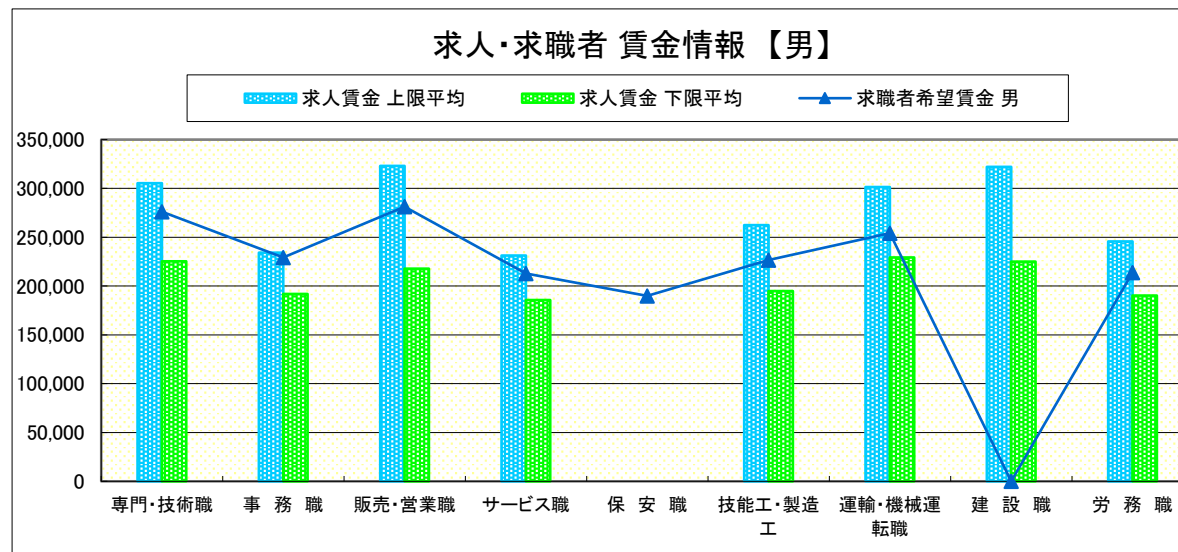
求人賃金・求職者希望賃金情報(常用) (単位:円)

	求人賃金	求職者希望賃金			
		上限平均	下限平均	男	女
職業別	専門・技術職	305,242	225,243	276,303	244,064
	事務職	234,177	192,042	229,252	194,062
	販売・営業職	322,912	217,904	281,250	169,167
	サービス職	231,170	185,711	212,917	187,235
	保安職	-	-	190,000	-
	技能工・製造工	262,394	194,804	226,723	187,887
	運輸・機械運転職	301,412	229,157	254,301	-
	建設職	322,095	225,118	-	-
	労務職	245,742	190,287	213,984	161,667
合計	274,931	206,587	238,135	194,638	

* 求人賃金・求職者希望賃金は、ハローワークシステム(職業紹介)新規求人・新規求職から抽出。

* 求人賃金については、男女不問である。

* 該当者が2人以下の欄は「-」で表記しています。

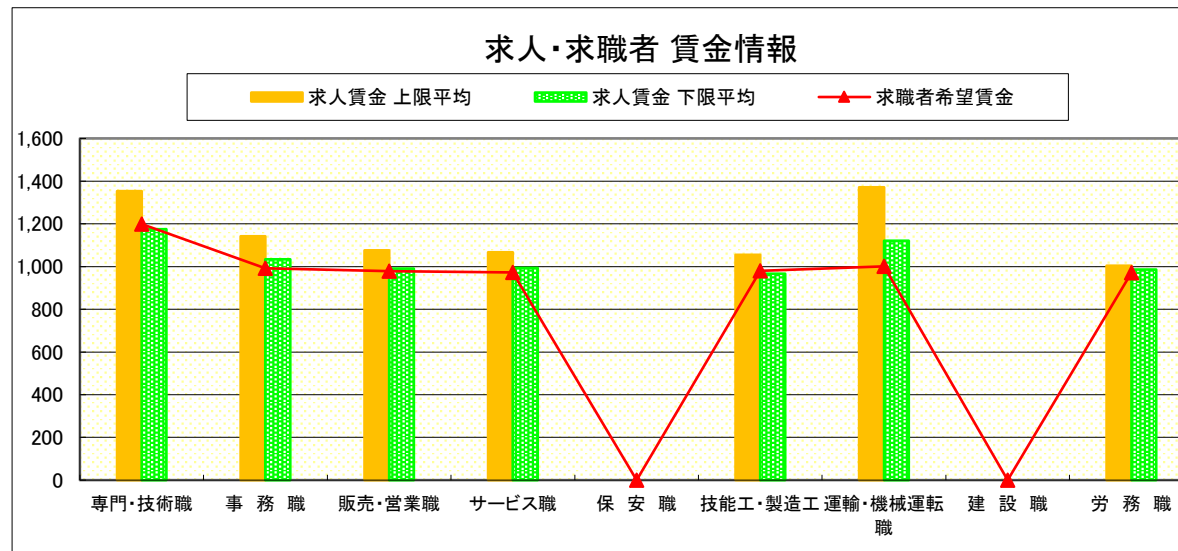


求人・求職者 賃金情報(パートタイム)【9月】

県南2地区 《足利・佐野》

求人賃金・求職者希望賃金情報(常用) (単位:円)

	求人賃金	求職者希望賃金		
		上限平均	下限平均	
職業別	専門・技術職	1,353	1,175	1,199
	事務職	1,143	1,034	992
	販売・営業職	1,076	991	979
	サービス職	1,067	994	973
	保安職	-	-	-
	技能工・製造工	1,056	966	980
	運輸・機械運転職	1,371	1,121	1,001
	建設職	-	-	-
	労務職	1,004	986	971
	合計	1,134	1,035	999



* 求人賃金・求職者希望賃金は、ハローワークシステム(職業紹介)新規求人・新規求職から抽出。

* 該当者が2人以下の欄は「-」で表記しています。

求人・求職者 賃金情報(フルタイム) 【9月】

県 北 《大田原・矢板・黒磯》

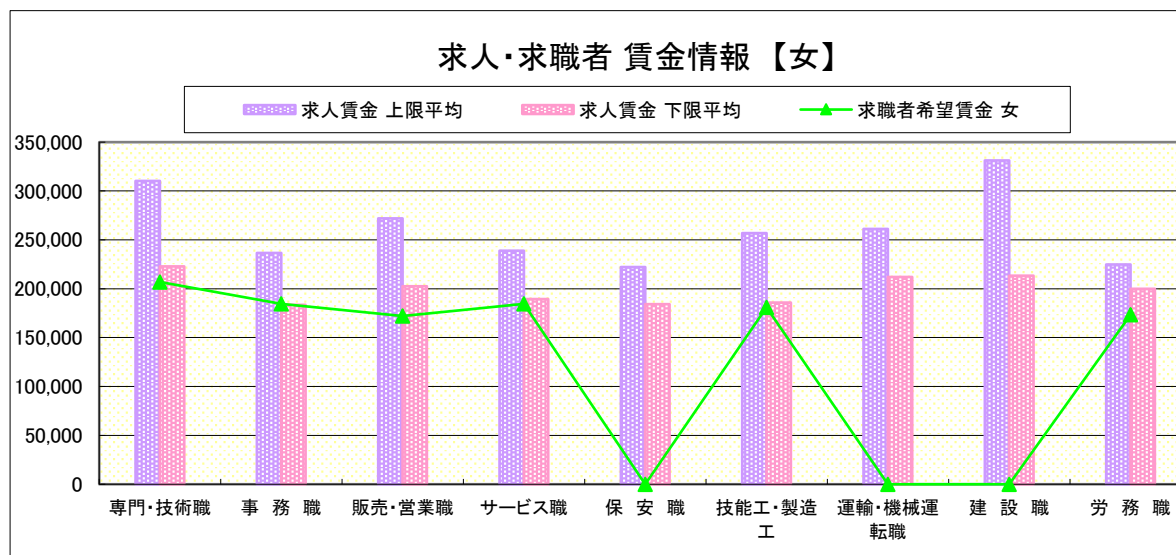
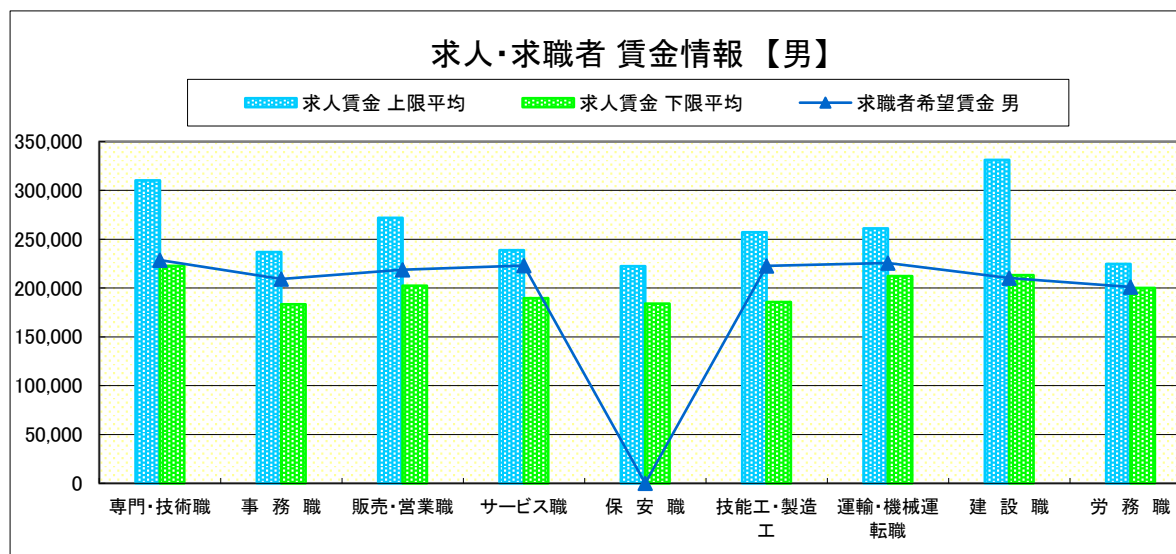
求人賃金・求職者希望賃金情報(常用) (単位:円)

職業別		求人賃金		求職者希望賃金	
		上限平均	下限平均	男	女
職業別	専門・技術職	310,281	222,732	228,636	206,949
	事務職	236,720	183,526	209,167	184,694
	販売・営業職	271,965	202,534	218,905	172,024
	サービス職	238,793	189,514	223,041	184,450
	保安職	222,369	184,188	-	-
	技能工・製造工	256,982	185,704	222,789	181,061
	運輸・機械運転職	261,209	212,134	225,779	-
	建設職	331,128	213,272	210,278	-
	労務職	224,699	200,059	201,204	173,492
合計	270,706	201,125	223,499	187,523	

* 求人賃金・求職者希望賃金は、ハローワークシステム(職業紹介)新規求人・新規求職から抽出。

* 求人賃金については、男女不問である。

* 該当者が2人以下の欄は「-」で表記しています。

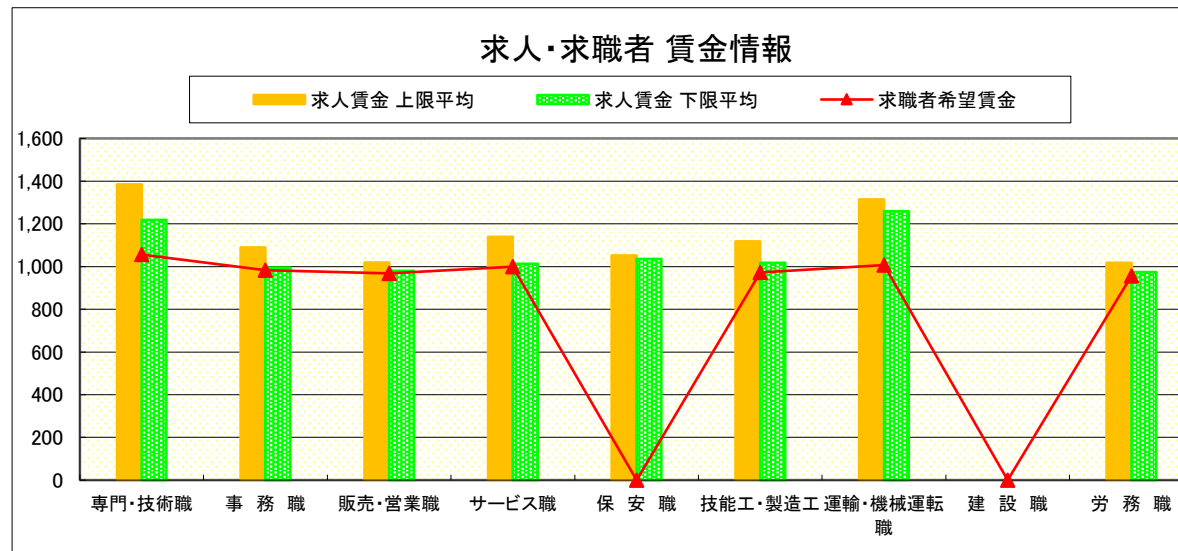


求人・求職者 賃金情報(パートタイム)【9月】

県 北 《大田原・矢板・黒磯》

求人賃金・求職者希望賃金情報(常用) (単位:円)

	職業別	求人賃金		求職者希望賃金
		上限平均	下限平均	
	専門・技術職	1,384	1,218	1,056
	事務職	1,089	995	982
	販売・営業職	1,019	980	967
	サービス職	1,139	1,012	1,000
	保安職	1,053	1,036	-
	技能工・製造工	1,118	1,017	972
	運輸・機械運転職	1,315	1,259	1,006
	建設職	-	-	-
	労務職	1,017	973	956
	合計	1,140	1,039	990



* 求人賃金・求職者希望賃金は、ハローワークシステム(職業紹介)新規求人・新規求職から抽出。

* 該当者が2人以下の欄は「-」で表記しています。

求人・求職者 賃金情報(フルタイム) 【9月】

県 央

《宇都宮・那須烏山・鹿沼・真岡・日光》

求人賃金・求職者希望賃金情報(常用)

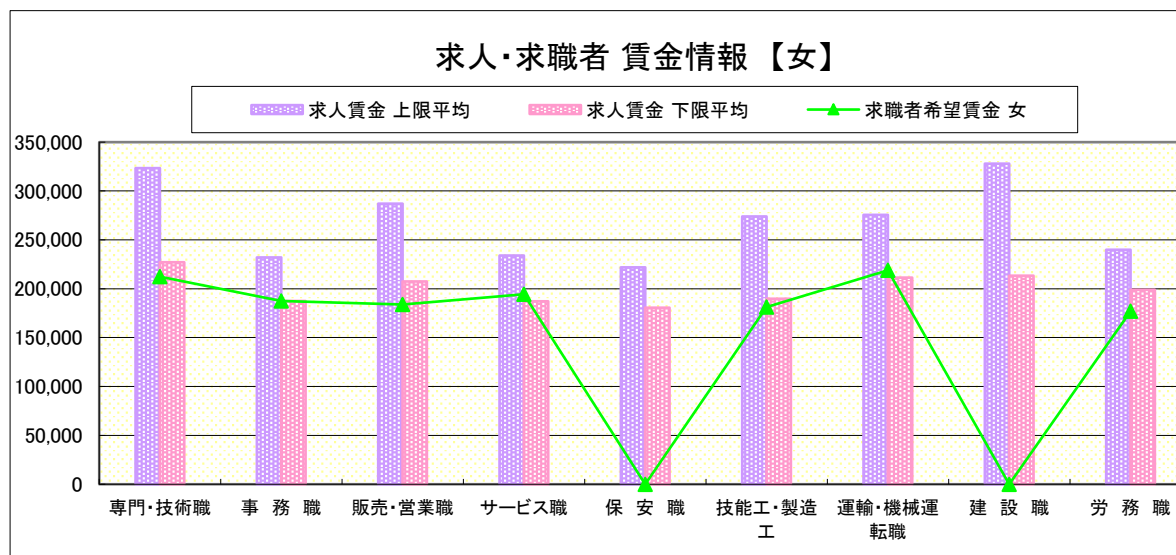
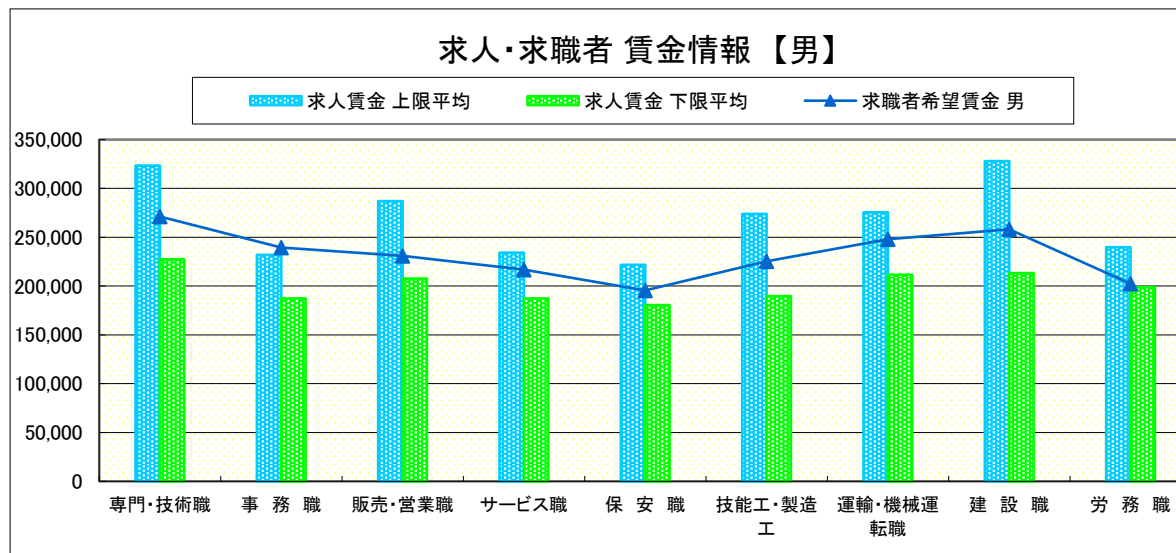
(単位:円)

職業別		求人賃金		求職者希望賃金	
		上限平均	下限平均	男	女
職業別	専門・技術職	323,379	227,225	271,193	212,447
	事務職	231,901	187,446	239,575	187,495
	販売・営業職	287,121	207,471	230,870	183,769
	サービス職	234,092	187,282	216,874	194,470
	保安職	221,843	180,456	195,556	-
	技能工・製造工	274,025	189,678	225,410	181,282
	運輸・機械運転職	275,486	211,546	247,803	218,889
	建設職	328,080	213,367	257,992	-
	労務職	239,778	198,912	202,279	177,073
合計	279,641	204,034	228,545	190,372	

* 求人賃金・求職者希望賃金は、ハローワークシステム(職業紹介)新規求人・新規求職から抽出。

* 求人賃金については、男女不問である。

* 該当者が2人以下の欄は「-」で表記しています。

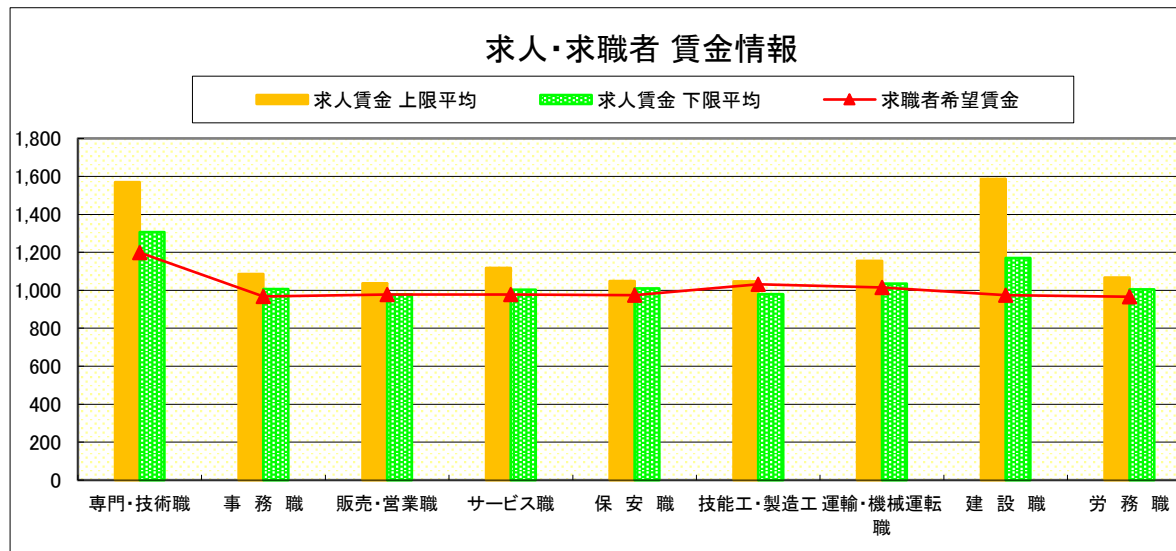


求人・求職者 賃金情報(パートタイム)【9月】

県 央 《宇都宮・那須烏山・鹿沼・真岡・日光》

求人賃金・求職者希望賃金情報(常用) (単位:円)

	職業別	求人賃金		求職者希望賃金
		上限平均	下限平均	
	専門・技術職	1,569	1,307	1,199
	事務職	1,086	1,006	968
	販売・営業職	1,038	977	977
	サービス職	1,118	1,004	977
	保安職	1,049	1,010	975
	技能工・製造工	1,046	979	1,032
	運輸・機械運転職	1,154	1,036	1,014
	建設職	1,586	1,170	974
	労務職	1,067	1,005	966
	合計	1,168	1,059	1,009



* 求人賃金・求職者希望賃金は、ハローワークシステム(職業紹介)新規求人・新規求職から抽出。

* 該当者が2人以下の欄は「-」で表記しています。

求人・求職者 賃金情報(フルタイム) 【9月】

県 南 《栃木・佐野・足利・小山》

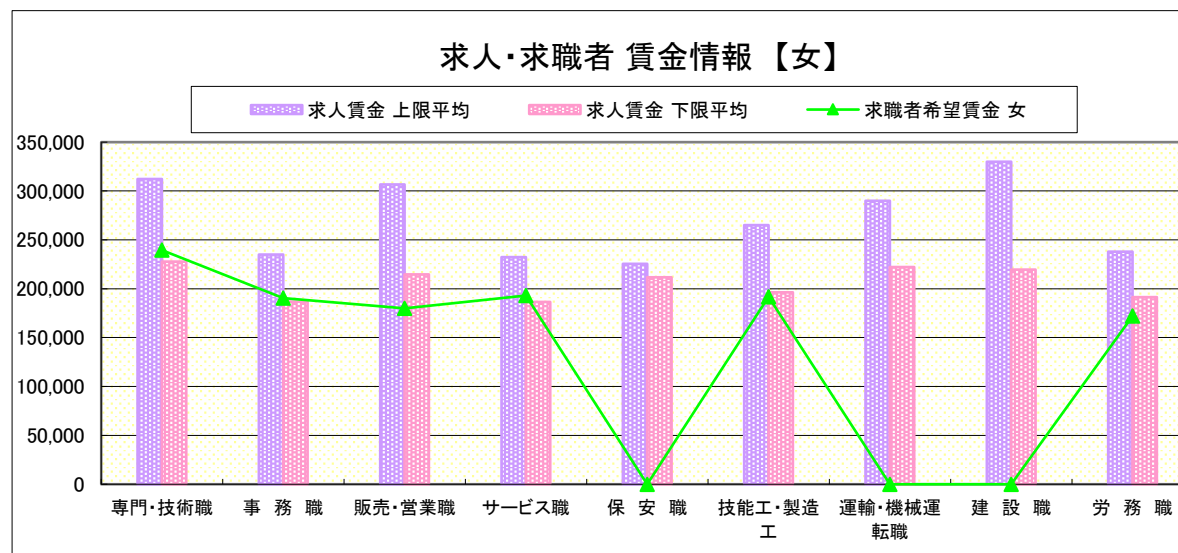
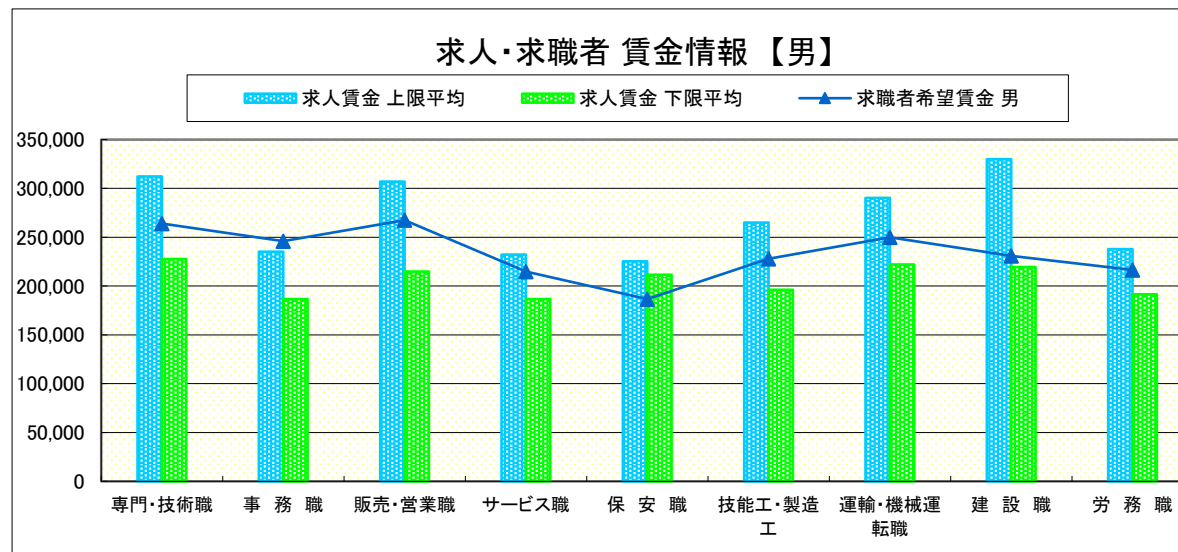
求人賃金・求職者希望賃金情報(常用) (単位:円)

職業別	求人賃金		求職者希望賃金	
	上限平均	下限平均	男	女
専門・技術職	312,339	227,641	264,083	239,526
事務職	235,029	186,703	246,126	190,515
販売・営業職	306,858	214,812	267,482	179,941
サービス職	232,255	186,659	214,986	192,903
保安職	225,324	211,676	186,667	-
技能工・製造工	265,074	196,256	228,093	191,867
運輸・機械運転職	290,151	222,079	249,909	-
建設職	329,902	219,443	230,750	-
労務職	237,895	191,417	216,591	172,143
合計	277,457	206,562	240,005	196,703

* 求人賃金・求職者希望賃金は、ハローワークシステム(職業紹介)新規求人・新規求職から抽出。

* 求人賃金については、男女不問である。

* 該当者が2人以下の欄は「-」で表記しています。

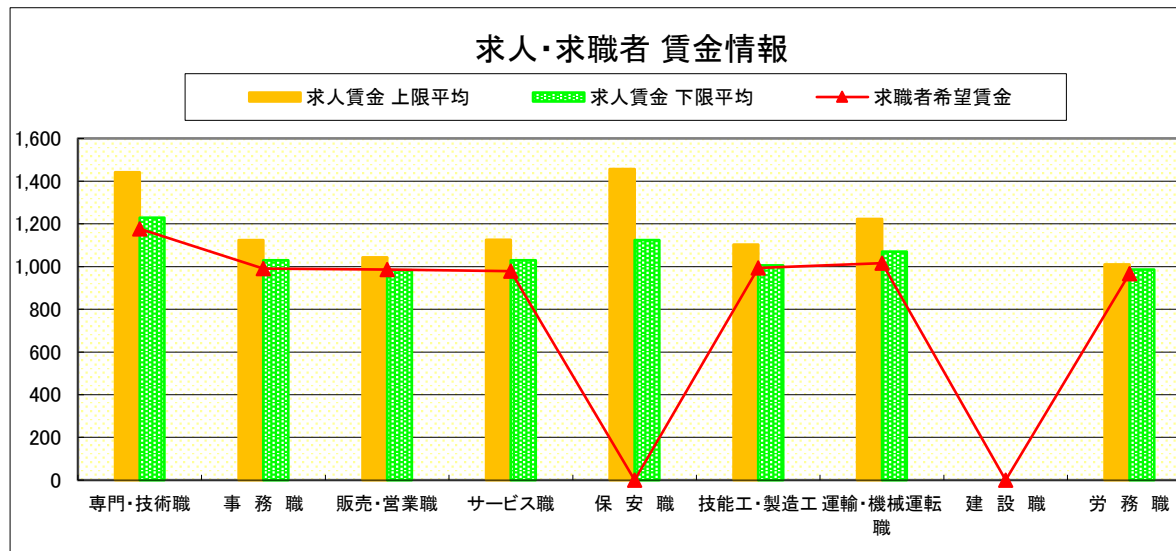


求人・求職者 賃金情報(パートタイム)【9月】

県 南 《栃木・佐野・足利・小山》

求人賃金・求職者希望賃金情報(常用) (単位:円)

職業別	求人賃金		求職者希望賃金
	上限平均	下限平均	
専門・技術職	1,442	1,229	1,177
事務職	1,124	1,029	991
販売・営業職	1,043	983	985
サービス職	1,126	1,029	978
保安職	1,457	1,124	-
技能工・製造工	1,102	1,006	993
運輸・機械運転職	1,224	1,069	1,016
建設職	-	-	-
労務職	1,010	986	966
合計	1,172	1,061	1,004



* 求人賃金・求職者希望賃金は、ハローワークシステム(職業紹介)新規求人・新規求職から抽出。

* 該当者が2人以下の欄は「-」で表記しています。

求人・求職者 賃金情報(フルタイム) 【9月】

宇 都 宮

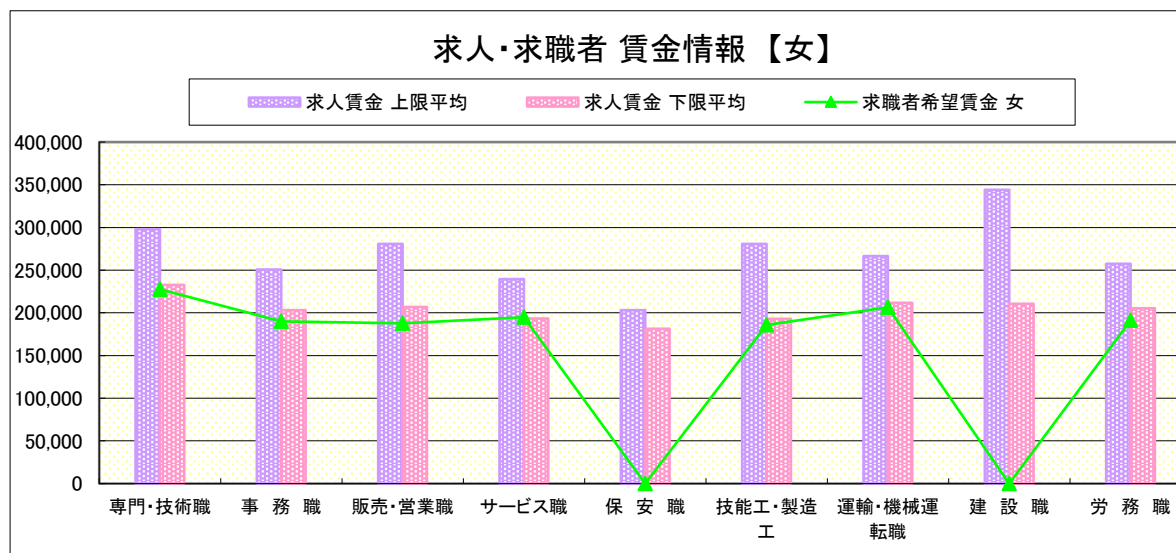
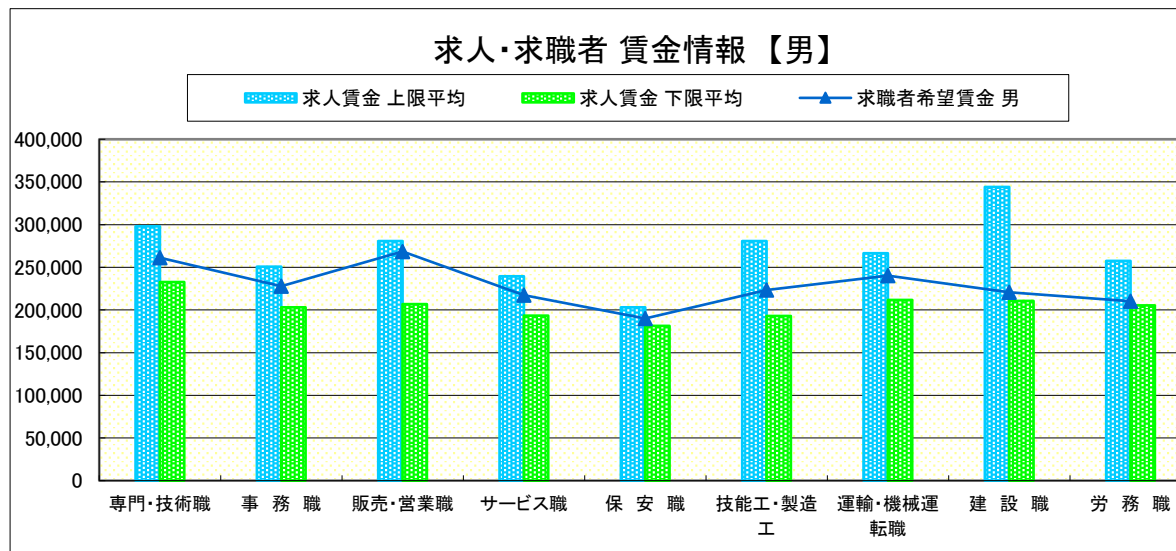
求人賃金・求職者希望賃金情報(常用) (単位:円)

		求人賃金		求職者希望賃金	
		上限平均	下限平均	男	女
職 業 別	専門・技術職	298,133	232,576	261,383	227,573
	事務職	250,661	202,946	227,875	189,844
	販売・営業職	280,773	206,973	268,519	187,742
	サービス職	239,384	193,278	217,368	194,848
	保安職	203,263	181,235	190,000	-
	技能工・製造工	280,778	192,868	223,417	185,745
	運輸・機械運転職	266,413	211,708	240,175	206,667
	建設職	344,075	210,679	220,800	-
	労務職	257,584	205,243	210,328	190,952
合 計		275,020	211,441	234,269	197,514

* 求人賃金・求職者希望賃金は、ハローワークシステム(職業紹介)新規求人・新規求職から抽出。

* 求人賃金については、男女不問である。

* 該当者が2人以下の欄は「-」で表記しています。

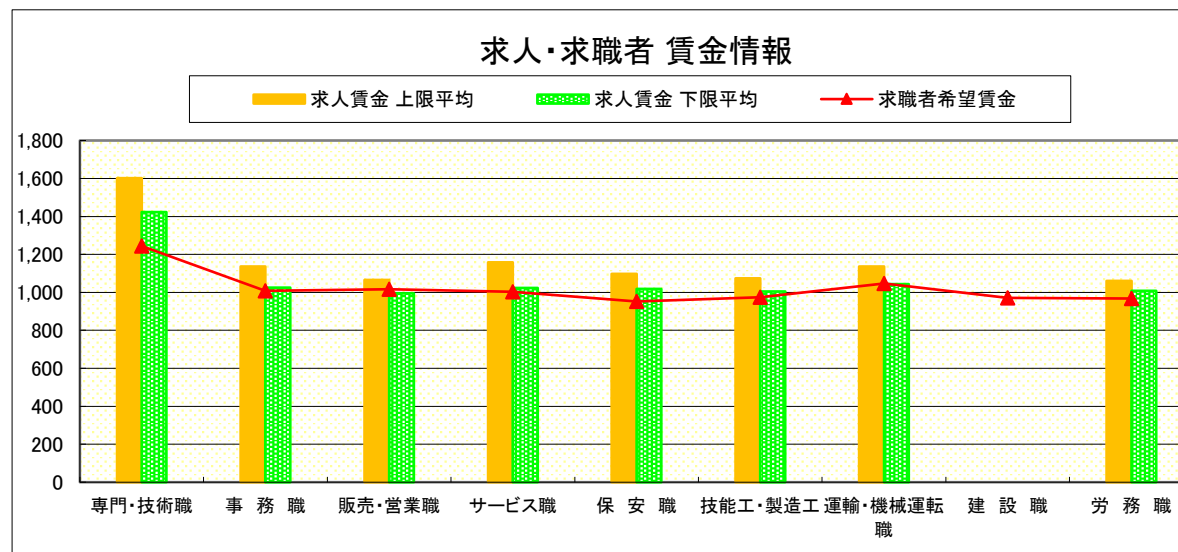


求人・求職者 賃金情報(パートタイム)【9月】

宇 都 宮

求人賃金・求職者希望賃金情報(常用) (単位:円)

		求人賃金		求職者希望賃金
		上限平均	下限平均	
職 業 別	専門・技術職	1,602	1,423	1,244
	事務職	1,136	1,025	1,008
	販売・営業職	1,065	994	1,017
	サービス職	1,158	1,023	1,003
	保安職	1,098	1,019	952
	技能工・製造工	1,074	1,005	975
	運輸・機械運転職	1,137	1,044	1,047
	建設職	-	-	971
	労務職	1,060	1,008	968
	合 計	1,280	1,151	1,032



* 求人賃金・求職者希望賃金は、ハローワークシステム(職業紹介)新規求人・新規求職から抽出。

* 該当者が2人以下の欄は「-」で表記しています。

求人・求職者 賃金情報(フルタイム) 【9月】

那 須 烏 山

求人賃金・求職者希望賃金情報(常用)

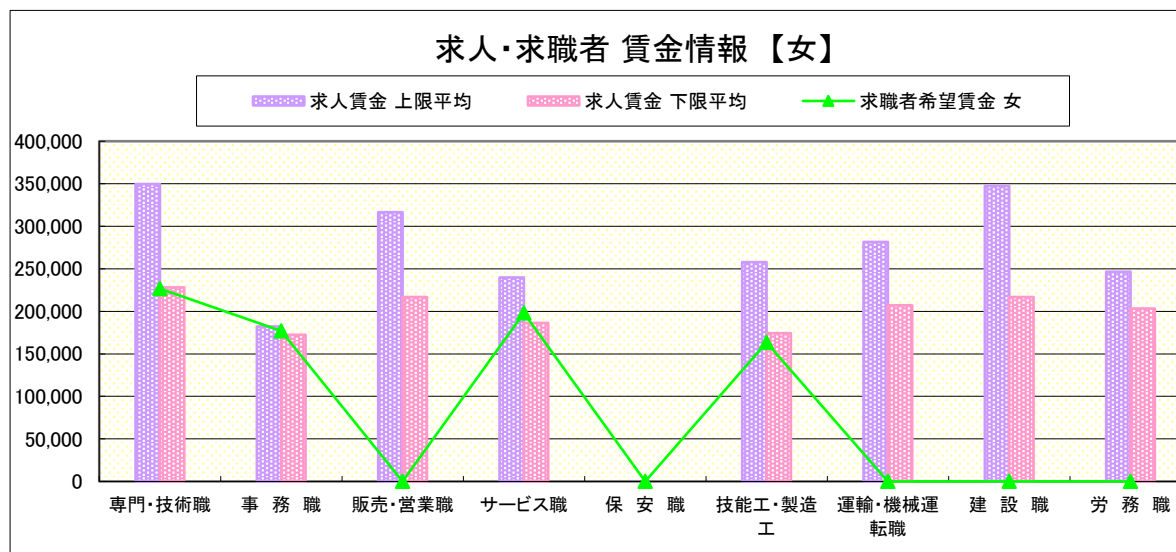
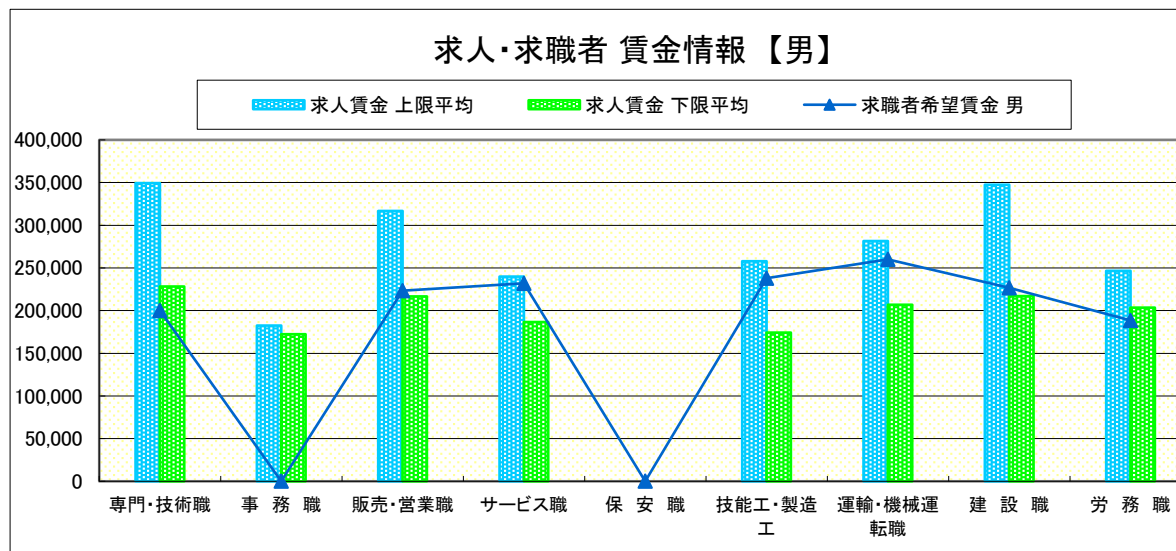
(単位:円)

		求人賃金		求職者希望賃金	
		上限平均	下限平均	男	女
職 業 別	専門・技術職	349,527	228,073	200,000	226,667
	事務職	182,293	172,293	-	177,000
	販売・営業職	316,667	216,667	223,333	-
	サービス職	239,725	186,423	232,000	198,000
	保安職	-	-	-	-
	技能工・製造工	257,713	174,347	238,125	163,333
	運輸・機械運転職	281,580	207,000	260,000	-
	建設職	347,484	216,805	226,667	-
	労務職	246,667	203,333	188,333	-
	合 計	294,686	202,997	229,796	184,444

* 求人賃金・求職者希望賃金は、ハローワークシステム(職業紹介)新規求人・新規求職から抽出。

* 求人賃金については、男女不問である。

* 該当者が2人以下の欄は「-」で表記しています。

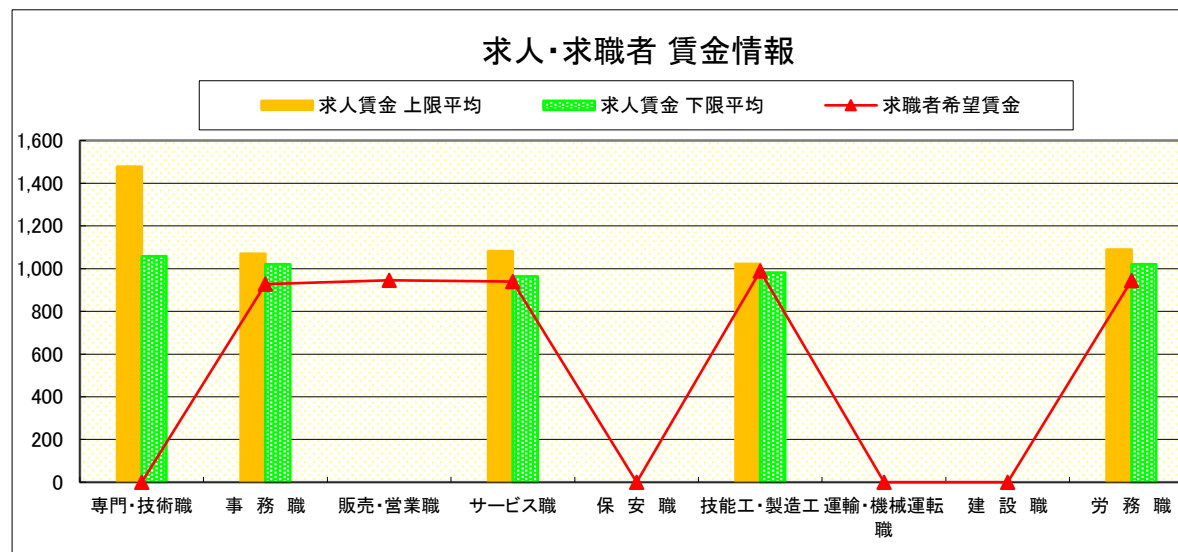


求人・求職者 賃金情報(パートタイム)【9月】

那 須 烏 山

求人賃金・求職者希望賃金情報(常用) (単位:円)

		求人賃金		求職者希望賃金
		上限平均	下限平均	
職 業 別	専門・技術職	1,478	1,058	-
	事務職	1,070	1,020	928
	販売・営業職	-	-	945
	サービス職	1,082	964	939
	保安職	-	-	-
	技能工・製造工	1,022	981	989
	運輸・機械運転職	-	-	-
	建設職	-	-	-
	労務職	1,089	1,020	944
	合 計	1,099	992	952



* 求人賃金・求職者希望賃金は、ハローワークシステム(職業紹介)新規求人・新規求職から抽出。

* 該当者が2人以下の欄は「-」で表記しています。

求人・求職者 賃金情報(フルタイム) 【9月】

鹿 沼

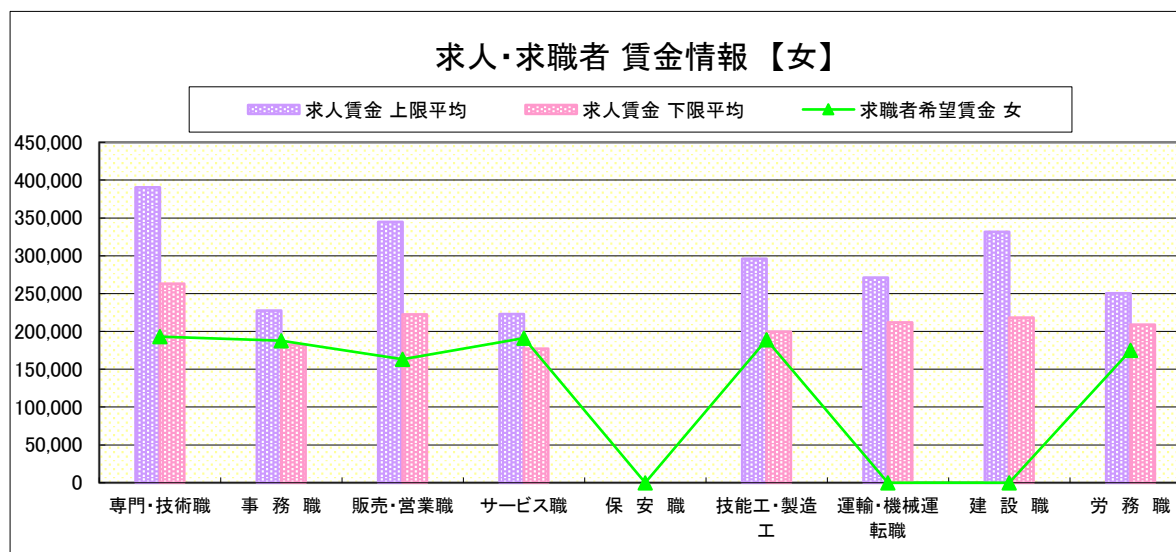
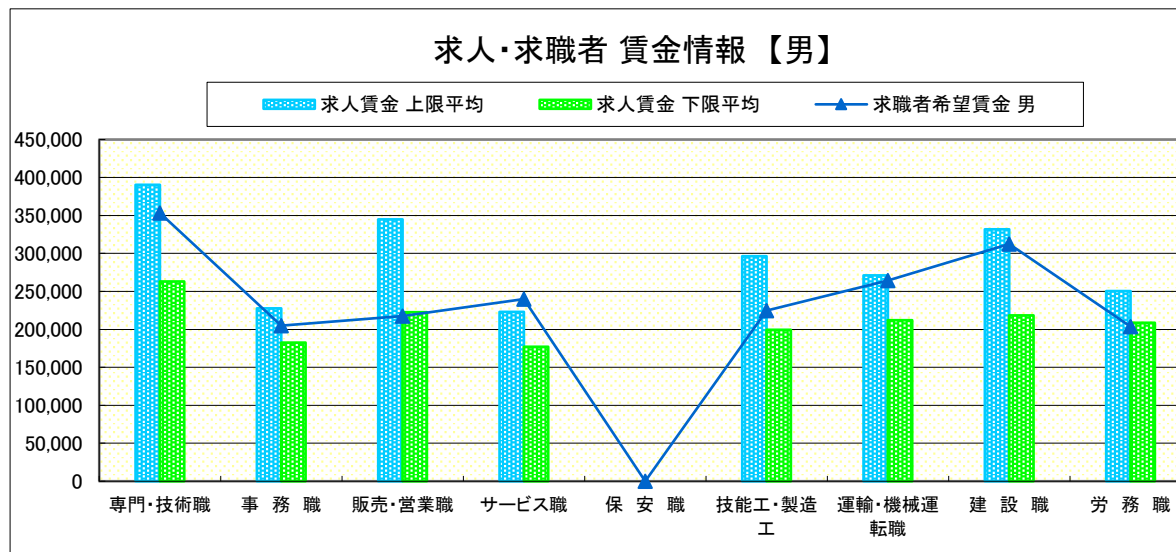
求人賃金・求職者希望賃金情報(常用) (単位:円)

		求人賃金		求職者希望賃金	
		上限平均	下限平均	男	女
職業別	専門・技術職	390,276	263,084	353,333	193,125
	事務職	227,748	182,468	205,000	187,879
	販売・営業職	344,804	222,579	217,500	163,333
	サービス職	223,080	177,125	240,000	191,111
	保安職	-	-	-	-
	技能工・製造工	296,214	199,559	224,800	189,000
	運輸・機械運転職	271,016	212,053	264,286	-
	建設職	331,671	218,412	312,500	-
	労務職	250,522	208,797	203,750	175,000
	合計	301,581	212,401	233,563	189,574

* 求人賃金・求職者希望賃金は、ハローワークシステム(職業紹介)新規求人・新規求職から抽出。

* 求人賃金については、男女不問である。

* 該当者が2人以下の欄は「-」で表記しています。

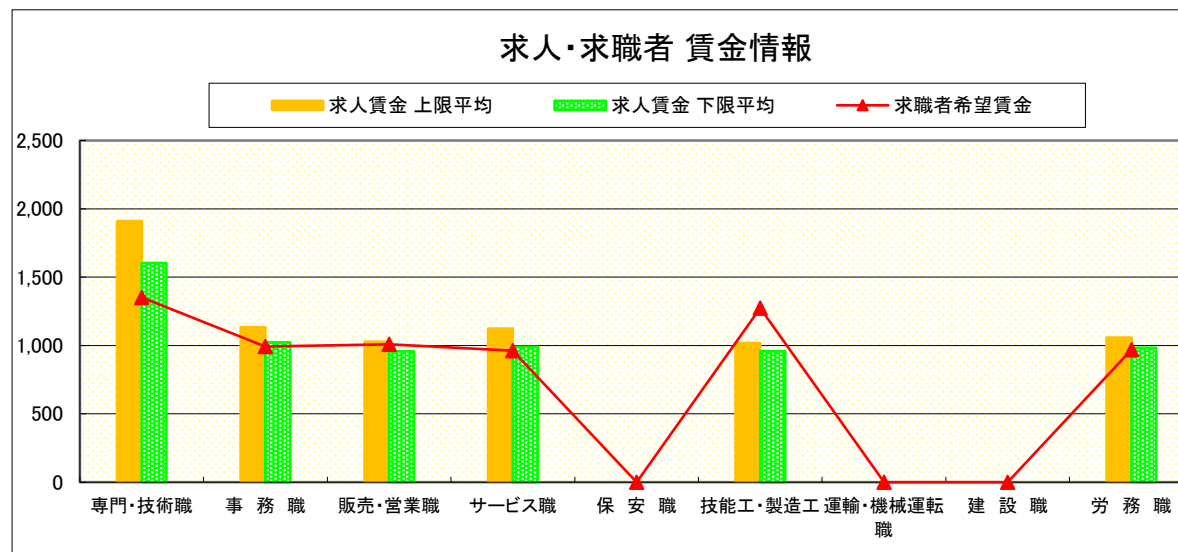


求人・求職者 賃金情報(パートタイム)【9月】

鹿 沼

求人賃金・求職者希望賃金情報(常用) (単位:円)

		求人賃金		求職者希望賃金
		上限平均	下限平均	
職 業 別	専門・技術職	1,910	1,605	1,352
	事務職	1,133	1,023	992
	販売・営業職	1,027	957	1,010
	サービス職	1,124	990	962
	保安職	-	-	-
	技能工・製造工	1,018	958	1,273
	運輸・機械運転職	-	-	-
	建設職	-	-	-
	労務職	1,059	984	970
	合 計	1,238	1,096	1,053



* 求人賃金・求職者希望賃金は、ハローワークシステム(職業紹介)新規求人・新規求職から抽出。

* 該当者が2人以下の欄は「-」で表記しています。

求人・求職者 賃金情報(フルタイム) 【9月】

栃 木

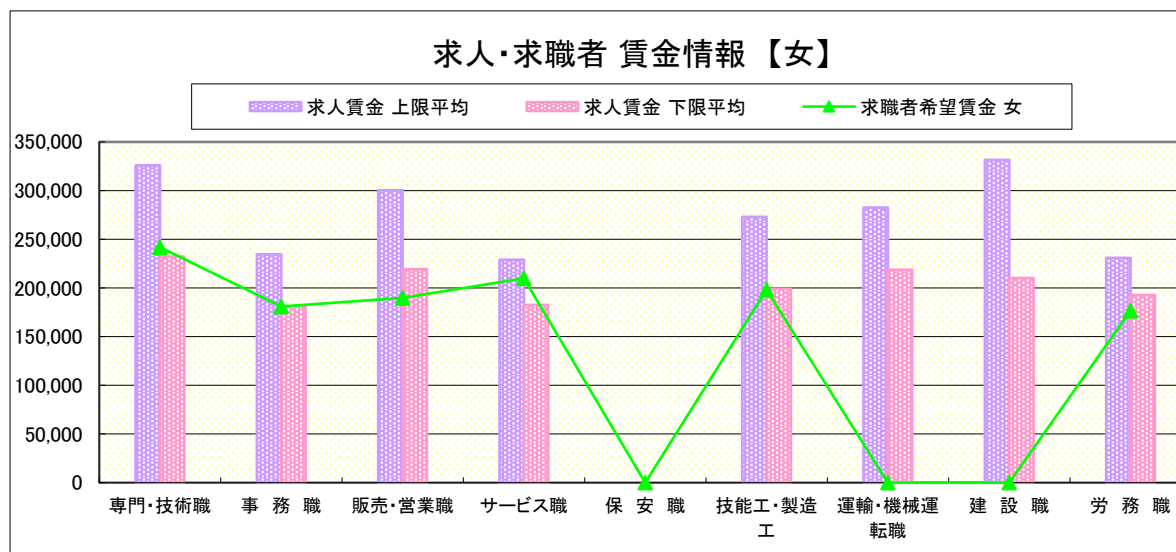
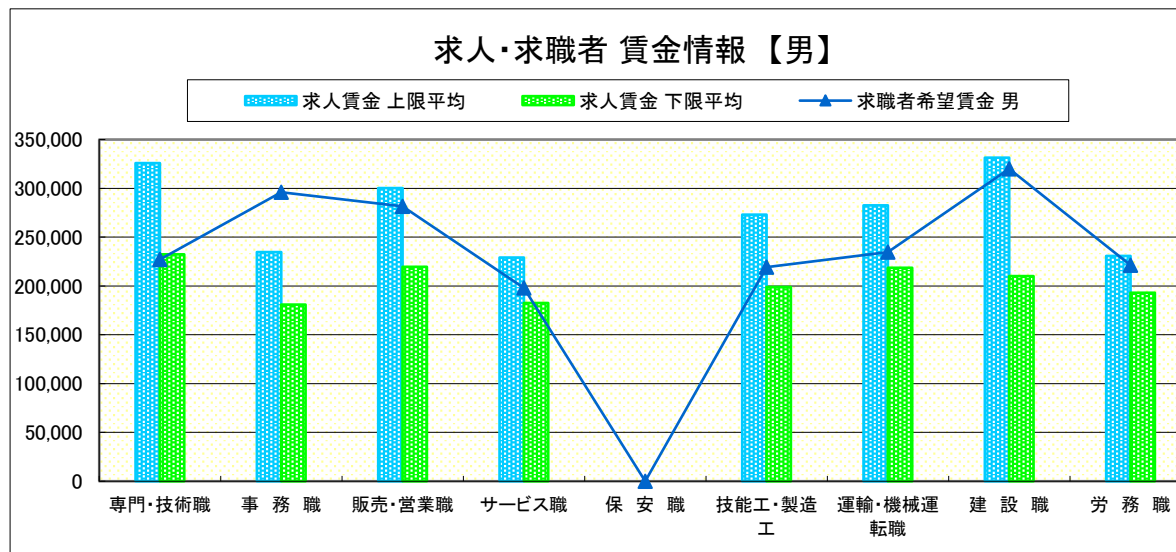
求人賃金・求職者希望賃金情報(常用) (単位:円)

	職業別	求人賃金		求職者希望賃金	
		上限平均	下限平均	男	女
	専門・技術職	325,933	232,348	227,273	241,905
	事務職	234,563	180,928	296,000	181,096
	販売・営業職	300,372	219,574	281,429	190,000
	サービス職	229,094	182,701	198,000	210,000
	保安職	-	-	-	-
	技能工・製造工	273,172	199,026	219,167	198,095
	運輸・機械運転職	282,667	218,768	234,828	-
	建設職	331,439	210,070	320,000	-
	労務職	230,907	192,894	221,176	176,667
	合計	283,882	208,132	239,111	195,313

* 求人賃金・求職者希望賃金は、ハローワークシステム(職業紹介)新規求人・新規求職から抽出。

* 求人賃金については、男女不問である。

* 該当者が2人以下の欄は「-」で表記しています。

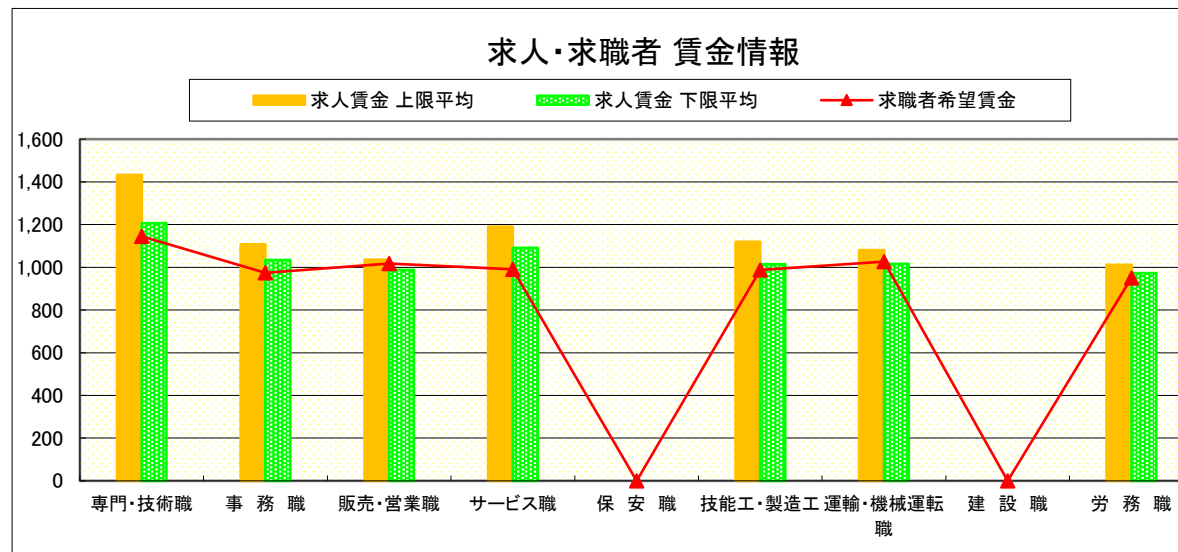


求人・求職者 賃金情報(パートタイム)【9月】

栃 木

求人賃金・求職者希望賃金情報(常用) (単位:円)

		求人賃金		求職者希望賃金
		上限平均	下限平均	
職 業 別	専門・技術職	1,433	1,206	1,145
	事務職	1,108	1,034	974
	販売・営業職	1,036	987	1,017
	サービス職	1,190	1,091	990
	保安職	-	-	-
	技能工・製造工	1,120	1,015	987
	運輸・機械運転職	1,080	1,016	1,026
	建設職	-	-	-
	労務職	1,012	972	950
合 計		1,181	1,070	1,008



* 求人賃金・求職者希望賃金は、ハローワークシステム(職業紹介)新規求人・新規求職から抽出。

* 該当者が2人以下の欄は「-」で表記しています。

求人・求職者 賃金情報(フルタイム) 【9月】

佐野

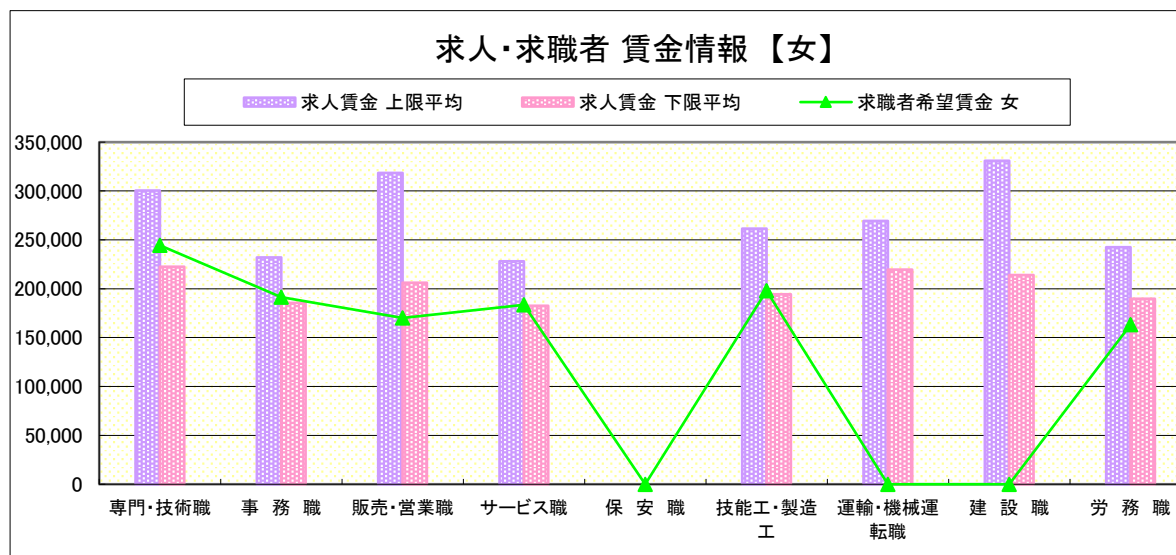
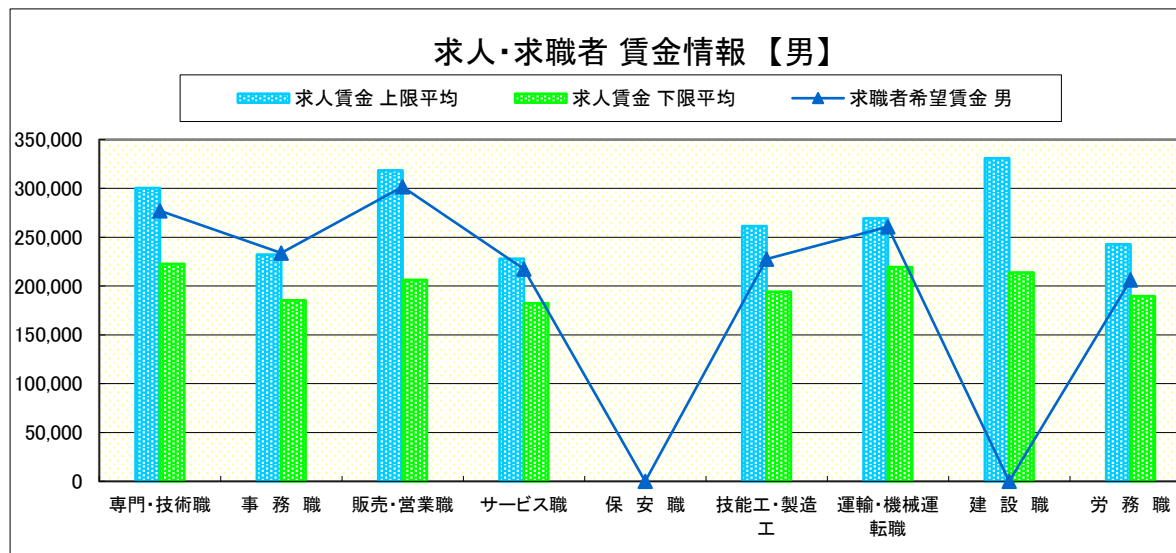
求人賃金・求職者希望賃金情報(常用) (単位:円)

	職業別	求人賃金		求職者希望賃金	
		上限平均	下限平均	男	女
	専門・技術職	300,384	222,611	277,273	244,444
	事務職	232,112	185,492	233,889	191,282
	販売・営業職	318,600	206,200	301,667	170,000
	サービス職	227,987	182,528	217,500	183,636
	保安職	-	-	-	-
	技能工・製造工	261,487	194,348	227,500	197,857
	運輸・機械運転職	269,314	219,552	260,909	-
	建設職	330,854	213,862	-	-
	労務職	242,562	189,634	206,429	163,333
	合計	268,872	202,101	238,810	193,478

* 求人賃金・求職者希望賃金は、ハローワークシステム(職業紹介)新規求人・新規求職から抽出。

* 求人賃金については、男女不問である。

* 該当者が2人以下の欄は「-」で表記しています。

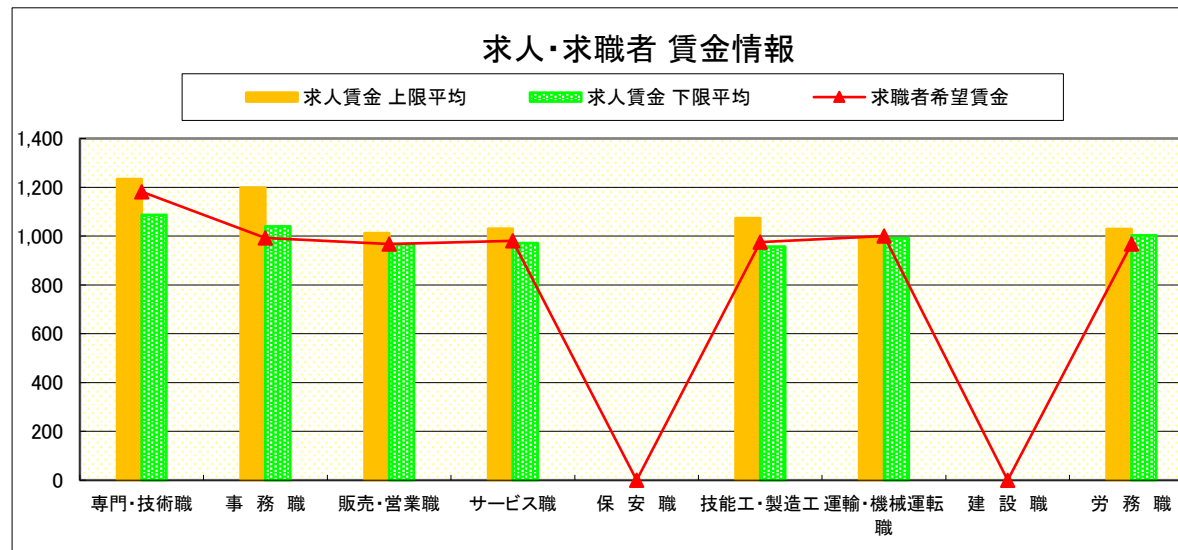


求人・求職者 賃金情報(パートタイム)【9月】

佐野

求人賃金・求職者希望賃金情報(常用) (単位:円)

		求人賃金		求職者希望賃金
		上限平均	下限平均	
職業別	専門・技術職	1,234	1,087	1,182
	事務職	1,199	1,040	993
	販売・営業職	1,012	967	968
	サービス職	1,031	972	981
	保安職	-	-	-
	技能工・製造工	1,074	957	975
	運輸・機械運転職	991	991	1,000
	建設職	-	-	-
	労務職	1,029	1,003	968
	合計	1,113	1,015	996



* 求人賃金・求職者希望賃金は、ハローワークシステム(職業紹介)新規求人・新規求職から抽出。

* 該当者が2人以下の欄は「-」で表記しています。

求人・求職者 賃金情報(フルタイム) 【9月】

足 利

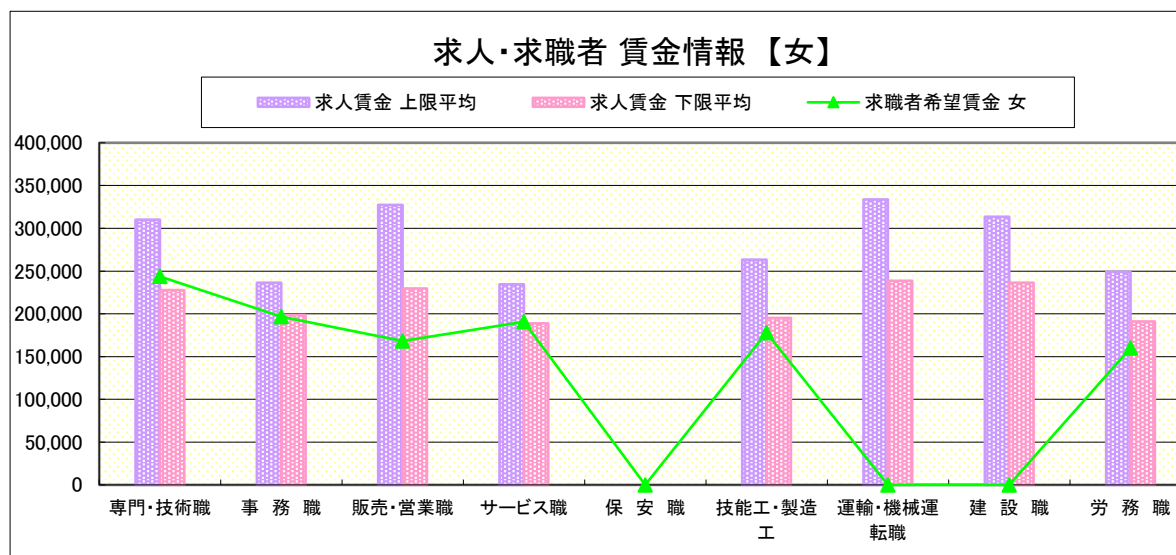
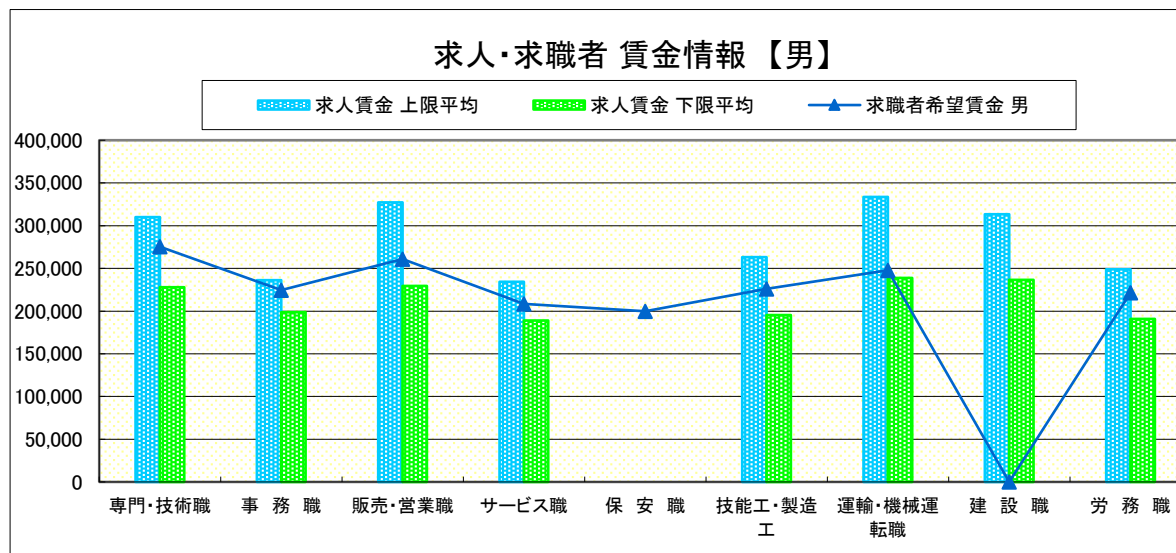
求人賃金・求職者希望賃金情報(常用) (単位:円)

		求人賃金		求職者希望賃金	
		上限平均	下限平均	男	女
職業別	専門・技術職	310,100	227,875	275,333	243,684
	事務職	236,241	198,591	224,615	196,842
	販売・営業職	327,223	229,607	260,833	168,333
	サービス職	234,352	188,894	208,333	190,833
	保安職	-	-	200,000	-
	技能工・製造工	263,300	195,260	225,946	177,917
	運輸・機械運転職	333,509	238,762	247,692	-
	建設職	313,335	236,374	-	-
	労務職	248,921	190,940	221,538	160,000
	合計	280,990	211,072	237,459	195,798

* 求人賃金・求職者希望賃金は、ハローワークシステム(職業紹介)新規求人・新規求職から抽出。

* 求人賃金については、男女不問である。

* 該当者が2人以下の欄は「-」で表記しています。

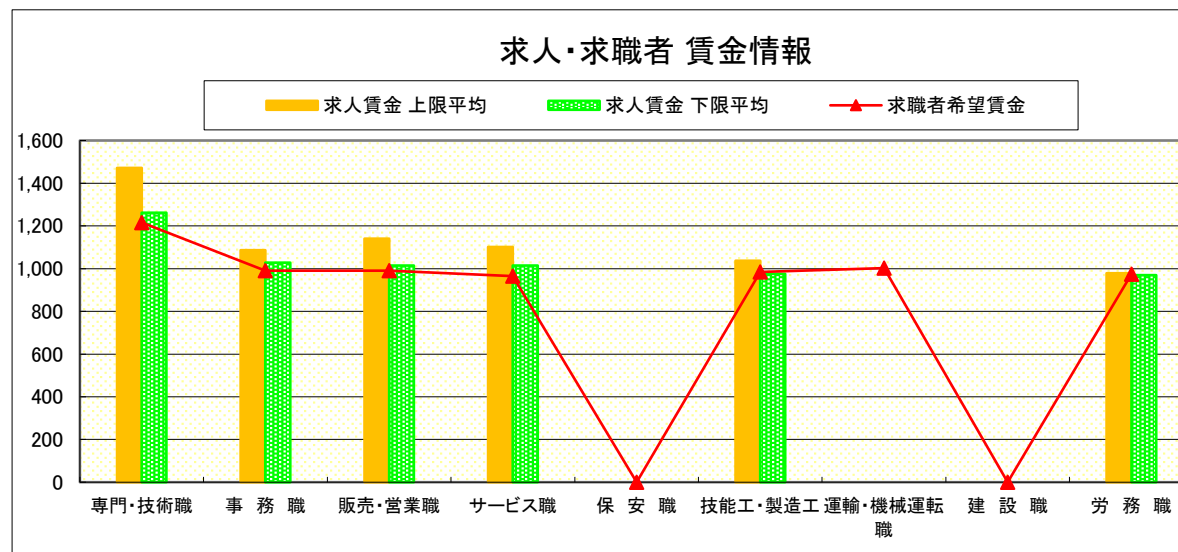


求人・求職者 賃金情報(パートタイム)【9月】

足 利

求人賃金・求職者希望賃金情報(常用) (単位:円)

		求人賃金		求職者希望賃金
		上限平均	下限平均	
職 業 別	専門・技術職	1,471	1,262	1,216
	事務職	1,086	1,028	991
	販売・営業職	1,140	1,015	990
	サービス職	1,102	1,015	965
	保安職	-	-	-
	技能工・製造工	1,037	975	984
	運輸・機械運転職	-	-	1,002
	建設職	-	-	-
	労務職	979	969	974
	合 計	1,155	1,054	1,002



* 求人賃金・求職者希望賃金は、ハローワークシステム(職業紹介)新規求人・新規求職から抽出。

* 該当者が2人以下の欄は「-」で表記しています。

求人・求職者 賃金情報(フルタイム)【9月】

真 岡

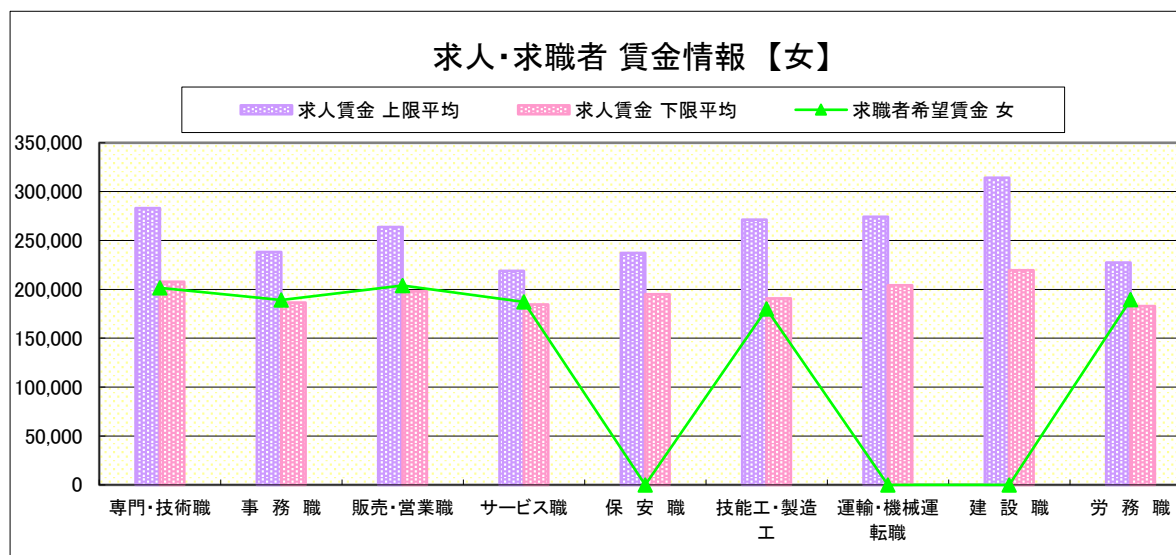
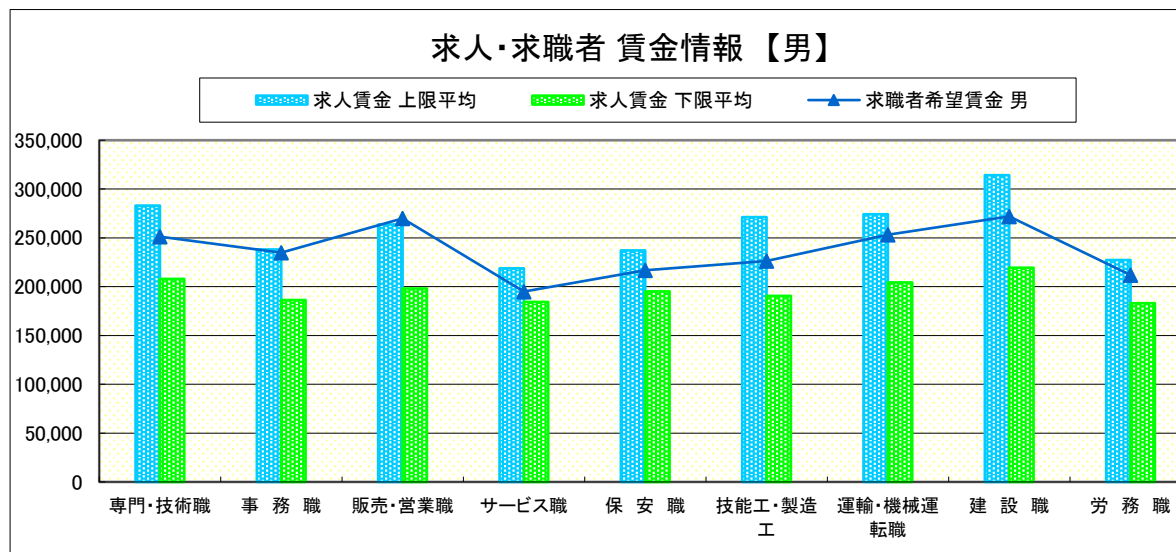
求人賃金・求職者希望賃金情報(常用) (単位:円)

		求人賃金		求職者希望賃金	
		上限平均	下限平均	男	女
職業別	専門・技術職	283,020	207,933	251,250	201,538
	事務職	238,196	186,369	235,000	189,000
	販売・営業職	263,776	198,002	270,000	204,000
	サービス職	218,905	184,429	195,000	187,143
	保安職	237,267	195,133	216,667	-
	技能工・製造工	271,293	190,639	226,333	180,000
	運輸・機械運転職	274,342	204,337	253,125	-
	建設職	314,323	219,440	272,000	-
	労務職	227,420	182,984	211,842	189,412
合計		264,175	195,929	231,374	190,700

* 求人賃金・求職者希望賃金は、ハローワークシステム(職業紹介)新規求人・新規求職から抽出。

* 求人賃金については、男女不問である。

* 該当者が2人以下の欄は「-」で表記しています。

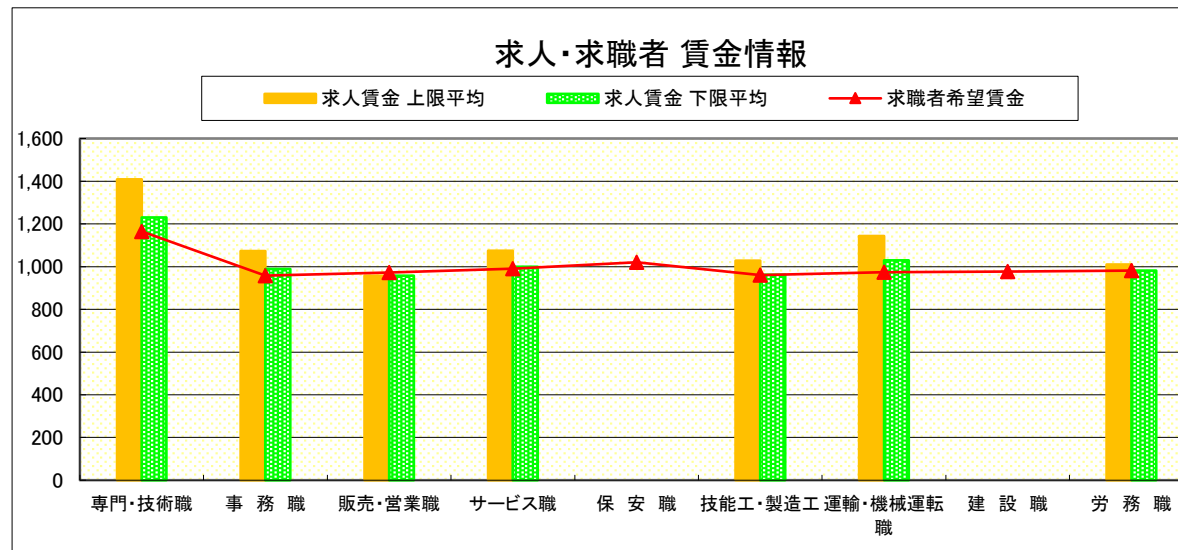


求人・求職者 賃金情報(パートタイム)【9月】

真 岡

求人賃金・求職者希望賃金情報(常用) (単位:円)

	求人賃金	求職者希望賃金		
		上限平均	下限平均	
職 業 別	専門・技術職	1,408	1,231	1,165
	事務職	1,073	989	958
	販売・営業職	958	958	972
	サービス職	1,075	999	990
	保安職	-	-	1,020
	技能工・製造工	1,028	962	961
	運輸・機械運転職	1,143	1,030	974
	建設職	-	-	977
	労務職	1,010	982	981
	合 計	1,049	1,000	1,021



* 求人賃金・求職者希望賃金は、ハローワークシステム(職業紹介)新規求人・新規求職から抽出。

* 該当者が2人以下の欄は「-」で表記しています。

求人・求職者 賃金情報(フルタイム) 【9月】

矢板

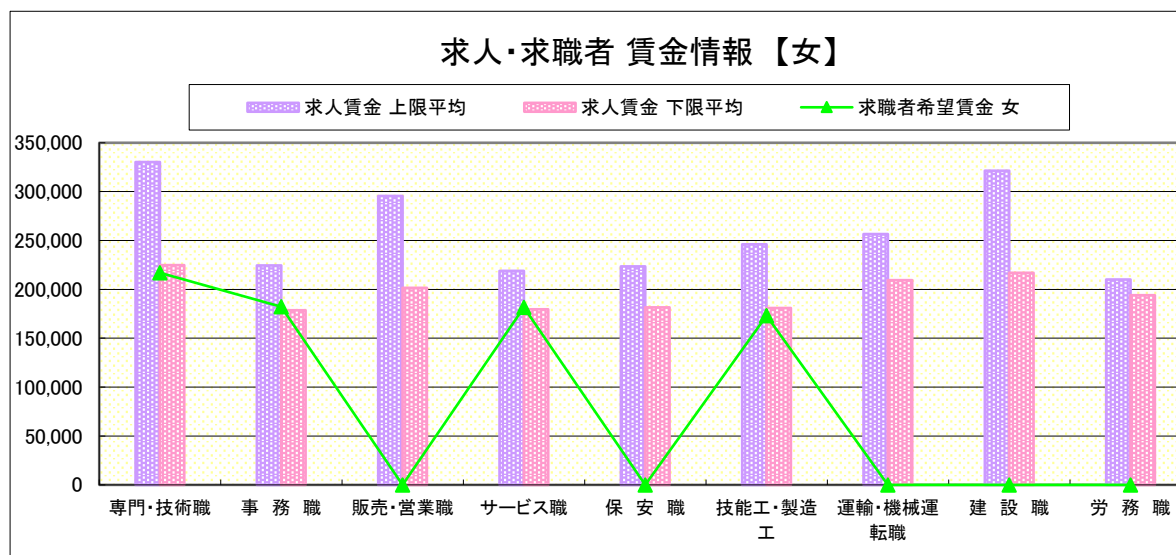
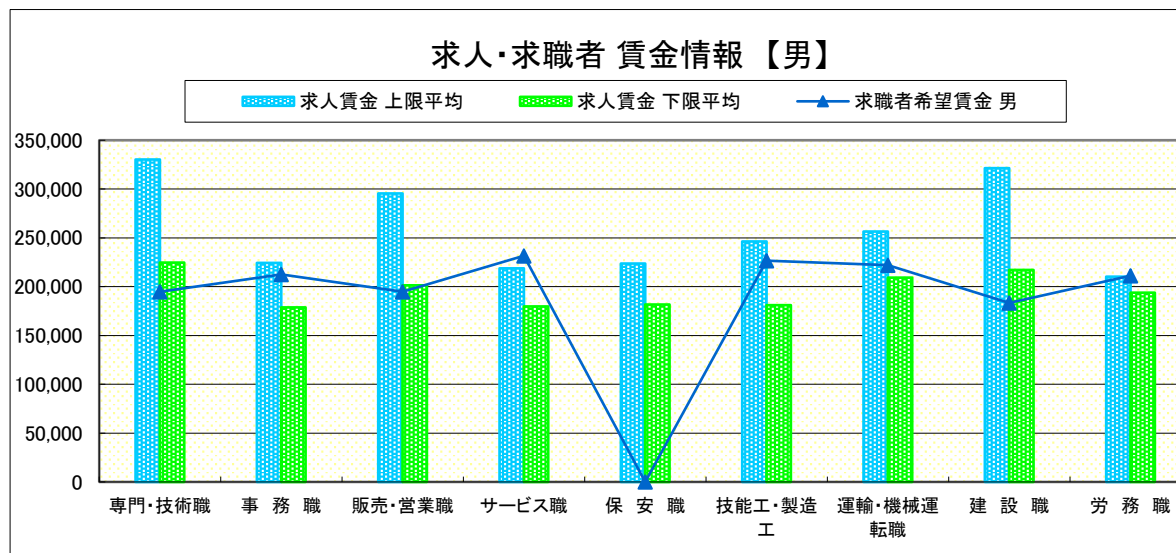
求人賃金・求職者希望賃金情報(常用) (単位:円)

	職業別	求人賃金		求職者希望賃金	
		上限平均	下限平均	男	女
	専門・技術職	330,230	224,844	195,000	217,000
	事務職	224,463	178,813	212,500	182,381
	販売・営業職	295,517	201,442	195,000	-
	サービス職	218,866	179,691	231,667	181,667
	保安職	223,578	181,734	-	-
	技能工・製造工	246,219	180,940	226,667	172,941
	運輸・機械運転職	256,492	209,370	222,222	-
	建設職	321,286	217,064	183,333	-
	労務職	210,196	194,005	211,111	-
	合計	263,605	196,354	225,729	187,162

* 求人賃金・求職者希望賃金は、ハローワークシステム(職業紹介)新規求人・新規求職から抽出。

* 求人賃金については、男女不問である。

* 該当者が2人以下の欄は「-」で表記しています。

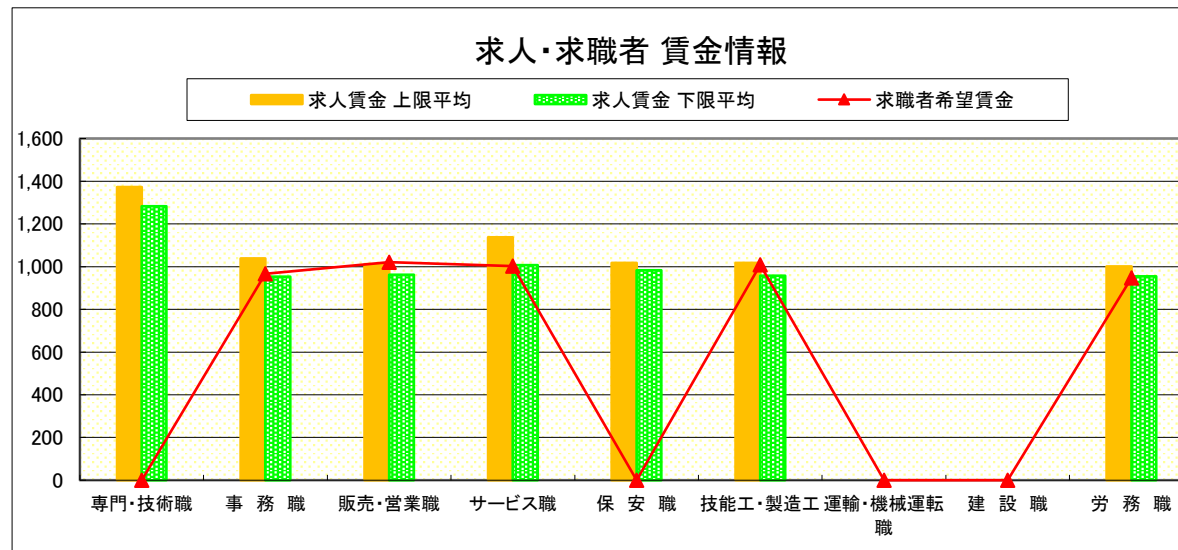


求人・求職者 賃金情報(パートタイム)【9月】

矢板

求人賃金・求職者希望賃金情報(常用) (単位:円)

	求人賃金	求職者希望賃金		
		上限平均	下限平均	
職業別	専門・技術職	1,373	1,283	-
	事務職	1,038	953	967
	販売・営業職	1,011	962	1,021
	サービス職	1,137	1,007	1,003
	保安職	1,017	983	-
	技能工・製造工	1,017	958	1,009
	運輸・機械運転職	-	-	-
	建設職	-	-	-
	労務職	1,001	955	947
	合計	1,133	1,042	982



* 求人賃金・求職者希望賃金は、ハローワークシステム(職業紹介)新規求人・新規求職から抽出。

* 該当者が2人以下の欄は「-」で表記しています。

求人・求職者 賃金情報(フルタイム) 【9月】

大田原

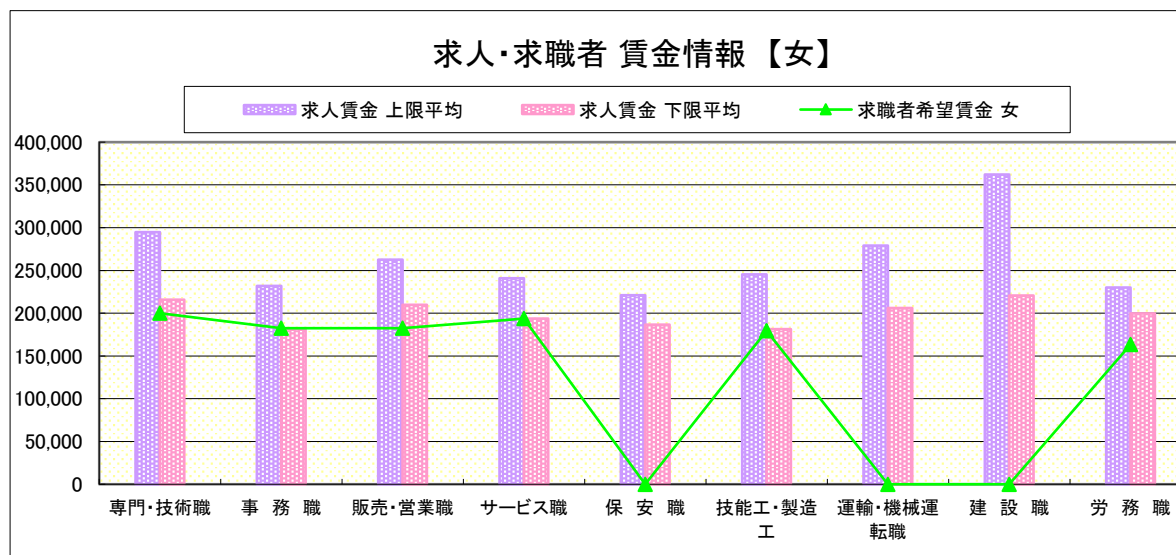
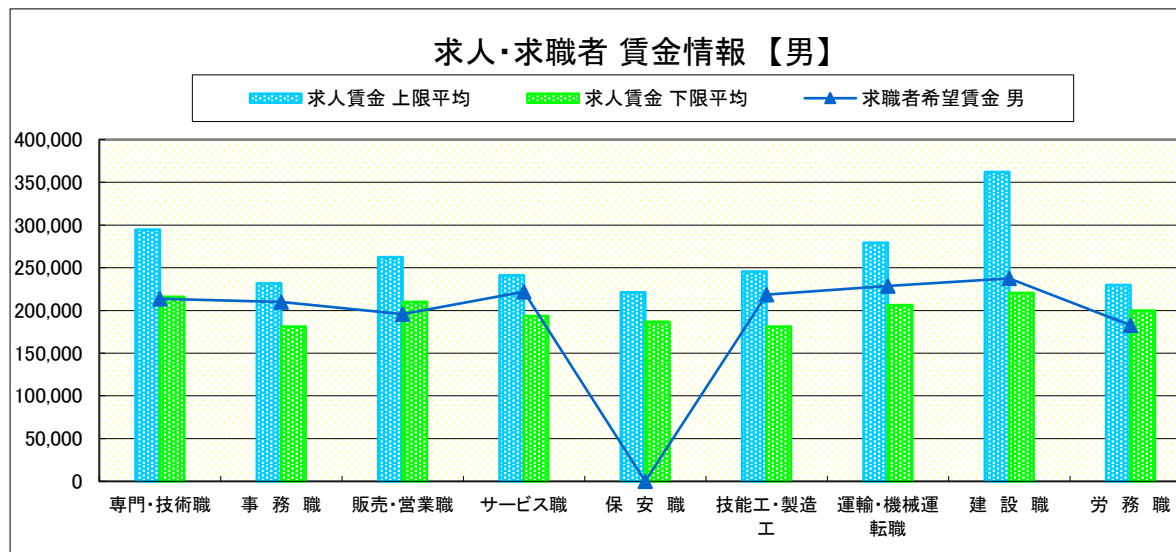
求人賃金・求職者希望賃金情報(常用) (単位:円)

		求人賃金		求職者希望賃金	
		上限平均	下限平均	男	女
職業別	専門・技術職	294,601	215,922	213,636	200,000
	事務職	231,806	180,953	210,000	182,571
	販売・営業職	262,502	209,786	195,714	182,500
	サービス職	241,043	193,582	222,000	193,684
	保安職	221,160	186,641	-	-
	技能工・製造工	245,518	181,215	218,519	179,474
	運輸・機械運転職	279,094	206,234	228,750	-
	建設職	362,106	220,606	237,500	-
	労務職	229,850	199,750	182,500	163,333
合計	268,799	200,923	220,556	186,316	

* 求人賃金・求職者希望賃金は、ハローワークシステム(職業紹介)新規求人・新規求職から抽出。

* 求人賃金については、男女不問である。

* 該当者が2人以下の欄は「-」で表記しています。

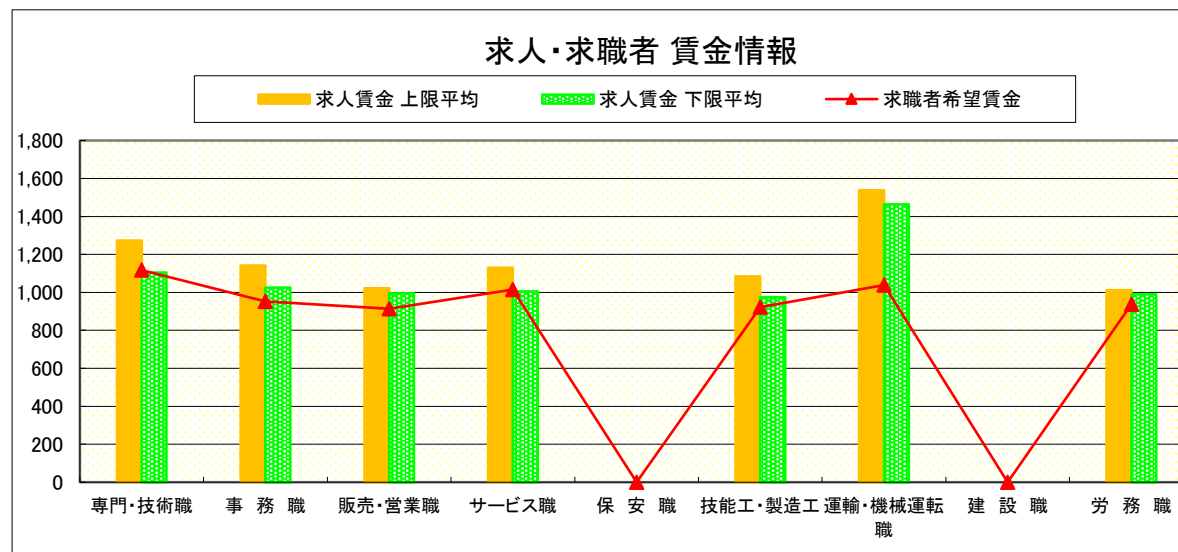


求人・求職者 賃金情報(パートタイム)【9月】

大田原

求人賃金・求職者希望賃金情報(常用) (単位:円)

		求人賃金		求職者希望賃金
		上限平均	下限平均	
職業別	専門・技術職	1,272	1,105	1,117
	事務職	1,141	1,025	953
	販売・営業職	1,022	995	914
	サービス職	1,130	1,005	1,015
	保安職	-	-	-
	技能工・製造工	1,084	975	922
	運輸・機械運転職	1,538	1,463	1,039
	建設職	-	-	-
	労務職	1,011	990	937
合計		1,120	1,022	987



* 求人賃金・求職者希望賃金は、ハローワークシステム(職業紹介)新規求人・新規求職から抽出。

* 該当者が2人以下の欄は「-」で表記しています。

求人・求職者 賃金情報(フルタイム) 【9月】

小 山

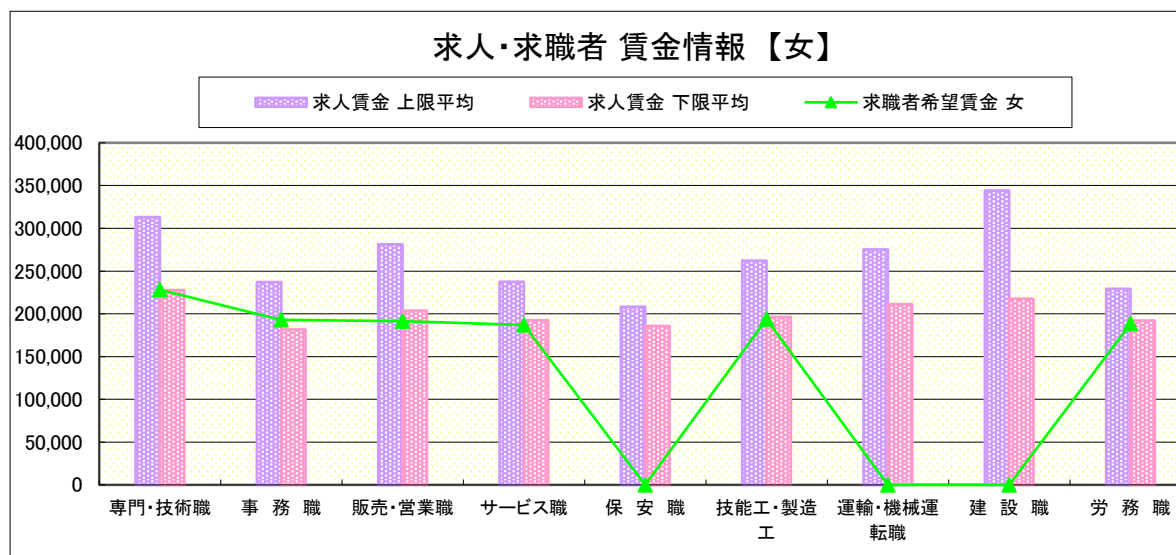
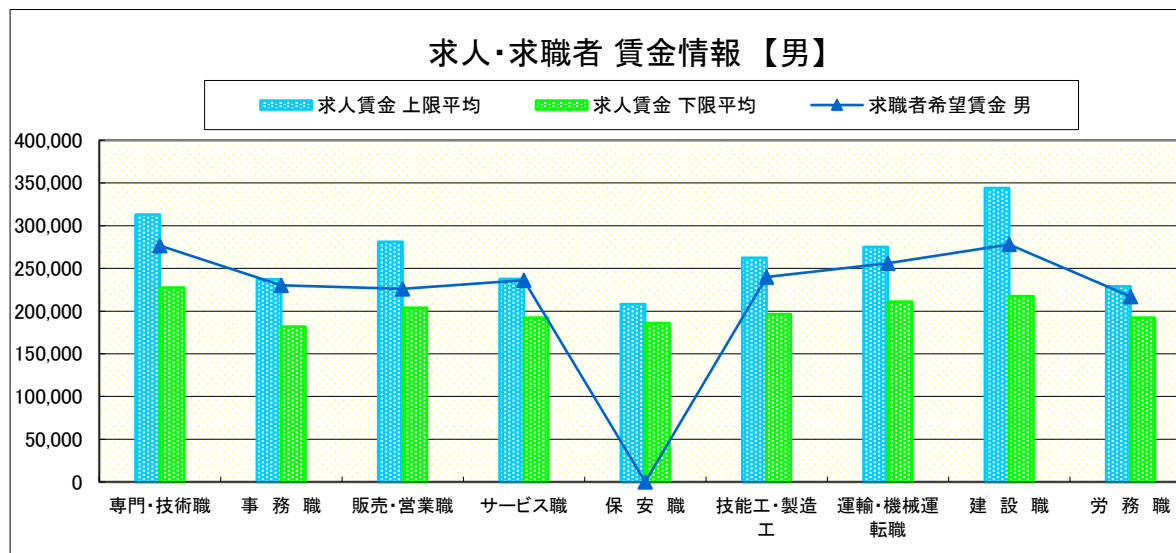
求人賃金・求職者希望賃金情報(常用) (単位:円)

	職業別	求人賃金		求職者希望賃金	
		上限平均	下限平均	男	女
	専門・技術職	312,937	227,730	276,452	228,070
	事務職	237,201	181,800	230,000	192,840
	販売・営業職	281,236	203,865	226,000	191,429
	サービス職	237,587	192,514	236,111	187,143
	保安職	208,198	185,977	-	-
	技能工・製造工	262,336	196,389	239,759	193,600
	運輸・機械運転職	275,112	211,234	256,207	-
	建設職	343,981	217,464	278,000	-
	労務職	229,190	192,200	217,222	188,571
	合計	276,082	204,941	244,639	202,222

* 求人賃金・求職者希望賃金は、ハローワークシステム(職業紹介)新規求人・新規求職から抽出。

* 求人賃金については、男女不問である。

* 該当者が2人以下の欄は「-」で表記しています。

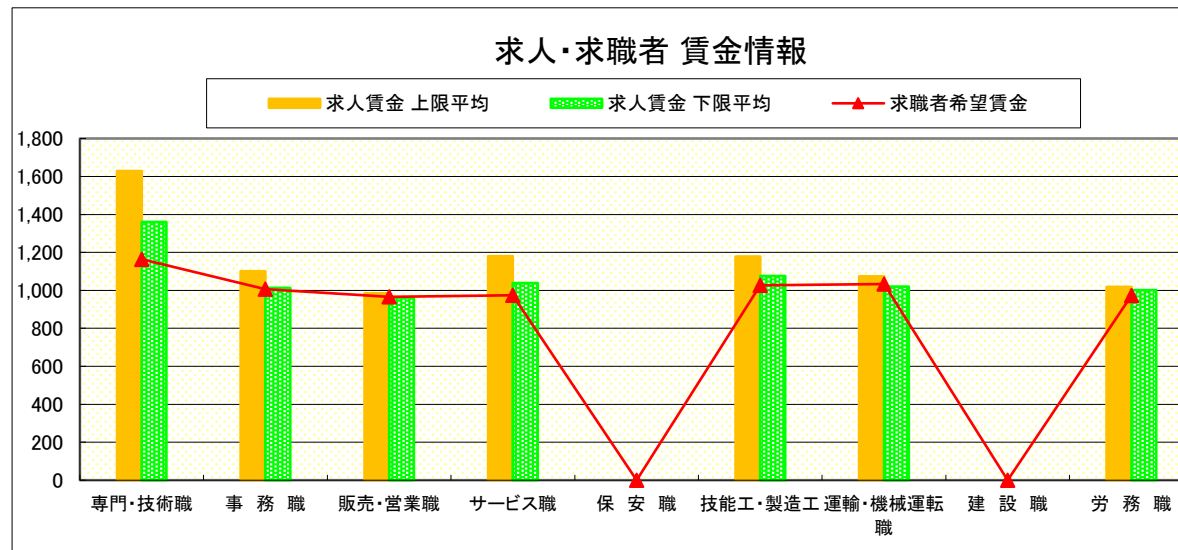


求人・求職者 賃金情報(パートタイム)【9月】

小 山

求人賃金・求職者希望賃金情報(常用) (単位:円)

		求人賃金		求職者希望賃金
		上限平均	下限平均	
職 業 別	専門・技術職	1,629	1,360	1,164
	事務職	1,101	1,013	1,006
	販売・営業職	985	961	966
	サービス職	1,180	1,038	975
	保安職	-	-	-
	技能工・製造工	1,178	1,075	1,026
	運輸・機械運転職	1,073	1,020	1,034
	建設職	-	-	-
	労務職	1,019	1,001	973
	合 計	1,239	1,105	1,010



* 求人賃金・求職者希望賃金は、ハローワークシステム(職業紹介)新規求人・新規求職から抽出。

* 該当者が2人以下の欄は「-」で表記しています。

求人・求職者 賃金情報(フルタイム) 【9月】

日光

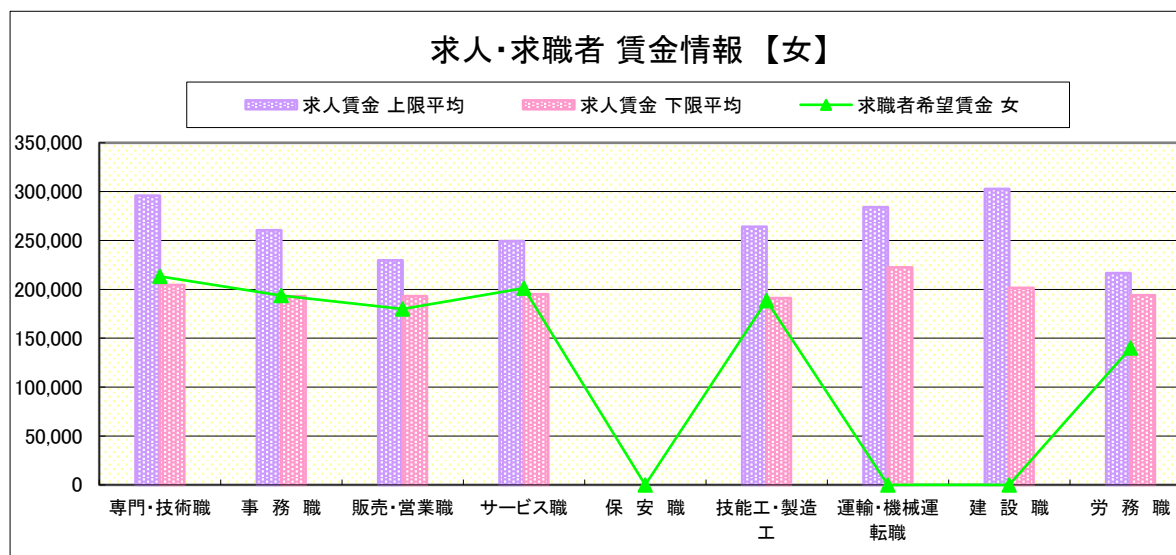
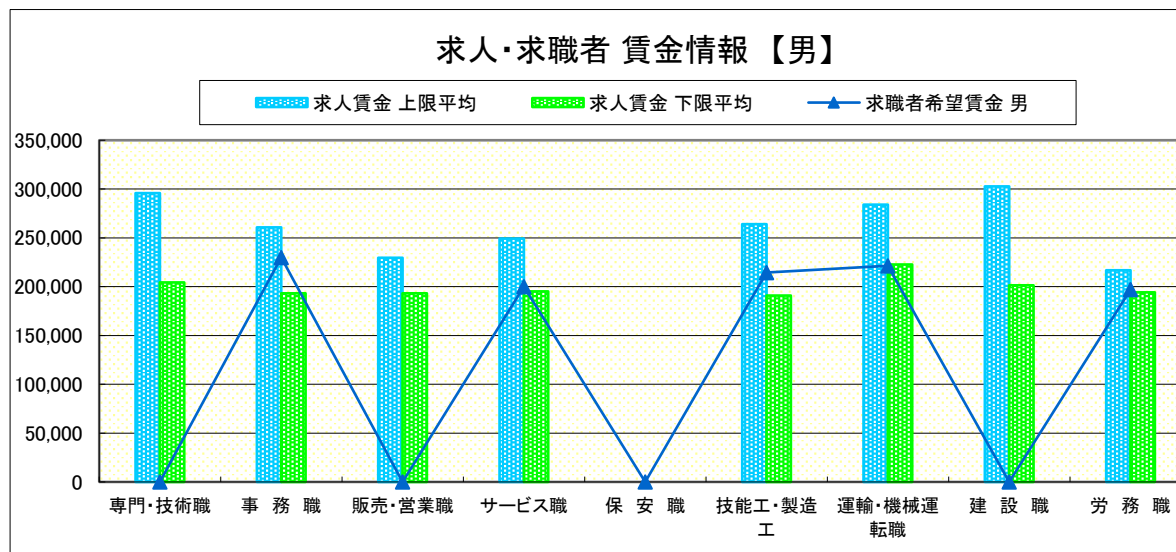
求人賃金・求職者希望賃金情報(常用) (単位:円)

	職業別	求人賃金		求職者希望賃金	
		上限平均	下限平均	男	女
	専門・技術職	295,938	204,458	-	213,333
	事務職	260,608	193,154	230,000	193,750
	販売・営業職	229,587	193,133	-	180,000
	サービス職	249,365	195,157	200,000	201,250
	保安職	-	-	-	-
	技能工・製造工	264,127	190,979	214,375	188,333
	運輸・機械運転職	284,078	222,633	221,429	-
	建設職	302,846	201,500	-	-
	労務職	216,696	194,202	197,143	140,000
	合計	262,742	197,403	213,725	189,630

* 求人賃金・求職者希望賃金は、ハローワークシステム(職業紹介)新規求人・新規求職から抽出。

* 求人賃金については、男女不問である。

* 該当者が2人以下の欄は「-」で表記しています。

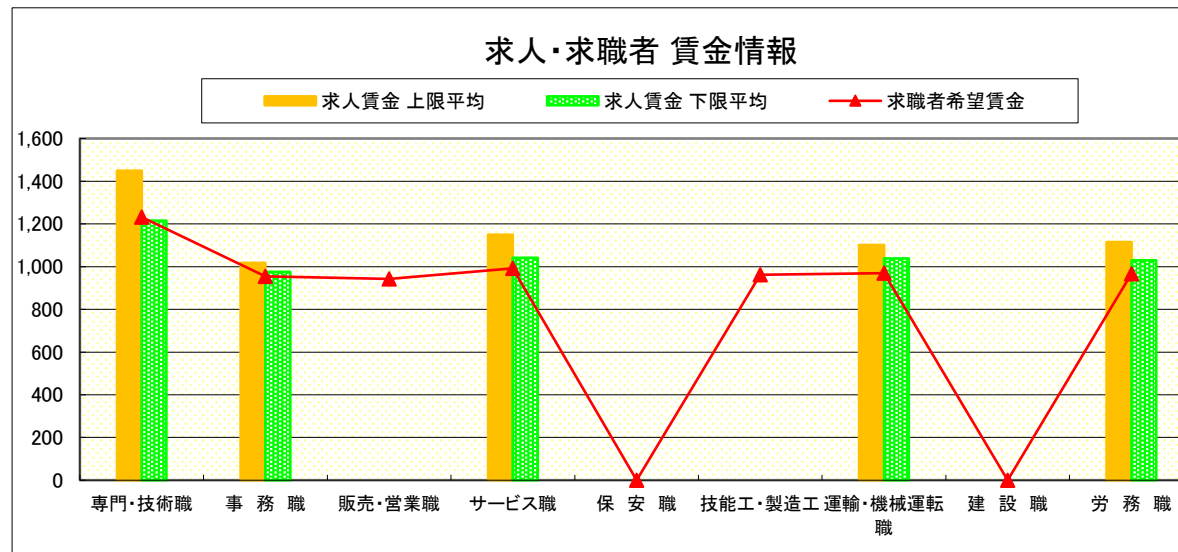


求人・求職者 賃金情報(パートタイム)【9月】

日光

求人賃金・求職者希望賃金情報(常用) (単位:円)

		求人賃金		求職者希望賃金
		上限平均	下限平均	
職業別	専門・技術職	1,449	1,216	1,232
	事務職	1,017	975	955
	販売・営業職	-	-	942
	サービス職	1,149	1,042	992
	保安職	-	-	-
	技能工・製造工	-	-	962
	運輸・機械運転職	1,102	1,039	969
	建設職	-	-	-
	労務職	1,115	1,029	967
	合計	1,174	1,058	986



* 求人賃金・求職者希望賃金は、ハローワークシステム(職業紹介)新規求人・新規求職から抽出。

* 該当者が2人以下の欄は「-」で表記しています。

求人・求職者 賃金情報(フルタイム) 【9月】

黒 磯

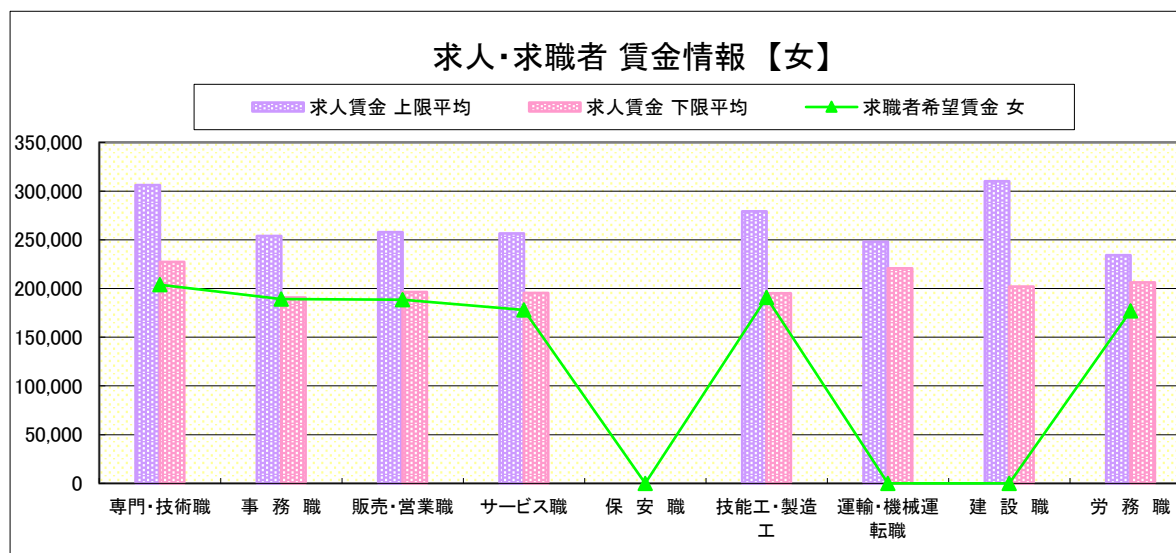
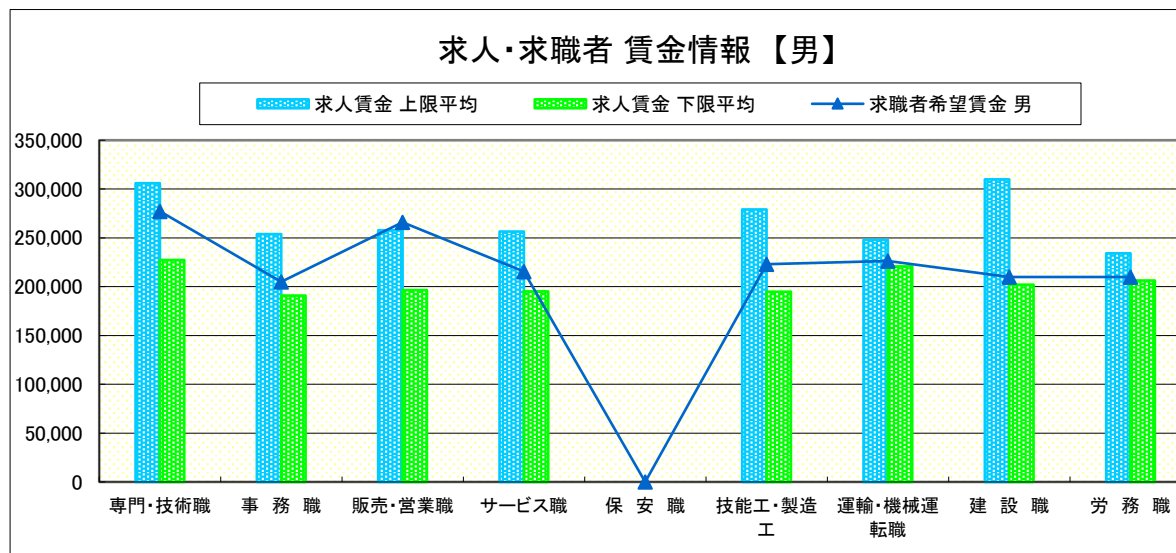
求人賃金・求職者希望賃金情報(常用) (単位:円)

		求人賃金		求職者希望賃金	
		上限平均	下限平均	男	女
職業別	専門・技術職	306,013	227,430	277,273	203,846
	事務職	253,891	190,812	205,000	189,130
	販売・営業職	257,875	196,375	266,000	188,571
	サービス職	256,469	195,268	215,455	178,000
	保安職	-	-	-	-
	技能工・製造工	279,208	194,957	223,182	190,769
	運輸・機械運転職	248,042	220,798	226,364	-
	建設職	309,993	202,145	210,000	-
	労務職	234,051	206,421	210,000	177,143
	合計	279,715	206,097	224,211	189,091

* 求人賃金・求職者希望賃金は、ハローワークシステム(職業紹介)新規求人・新規求職から抽出。

* 求人賃金については、男女不問である。

* 該当者が2人以下の欄は「-」で表記しています。

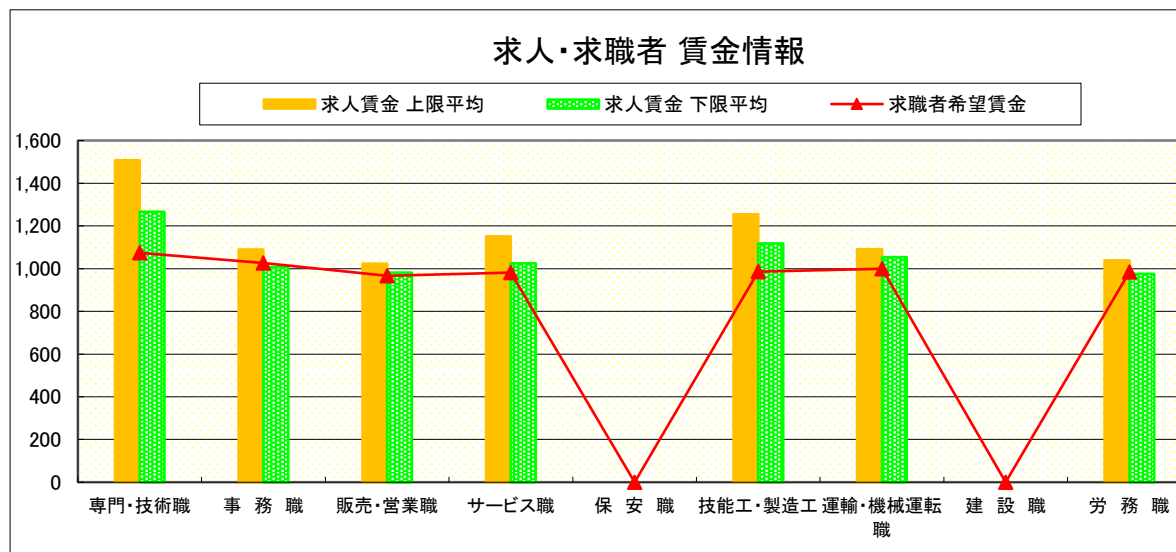


求人・求職者 賃金情報(パートタイム)【9月】

黒 磯

求人賃金・求職者希望賃金情報(常用) (単位:円)

		求人賃金		求職者希望賃金
		上限平均	下限平均	
職 業 別	専門・技術職	1,508	1,267	1,074
	事務職	1,089	1,007	1,027
	販売・営業職	1,023	982	967
	サービス職	1,151	1,025	982
	保安職	-	-	-
	技能工・製造工	1,254	1,118	986
	運輸・機械運転職	1,091	1,054	1,000
	建設職	-	-	-
	労務職	1,039	975	984
	合 計	1,167	1,052	1,000



* 求人賃金・求職者希望賃金は、ハローワークシステム(職業紹介)新規求人・新規求職から抽出。

* 該当者が2人以下の欄は「-」で表記しています。