

# 求人・求職者 賃金情報(フルタイム) 【8月】

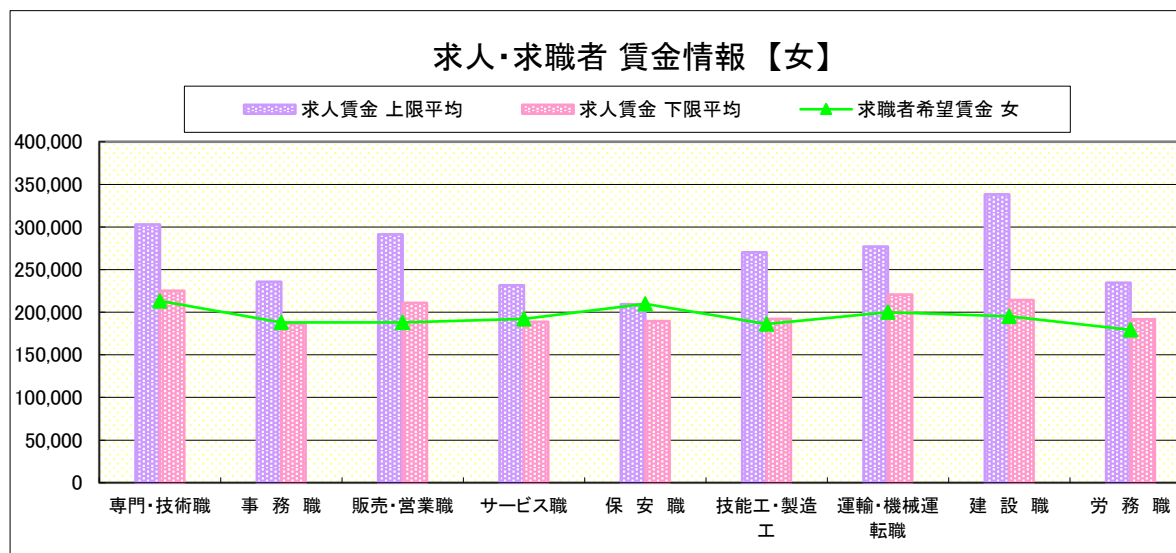
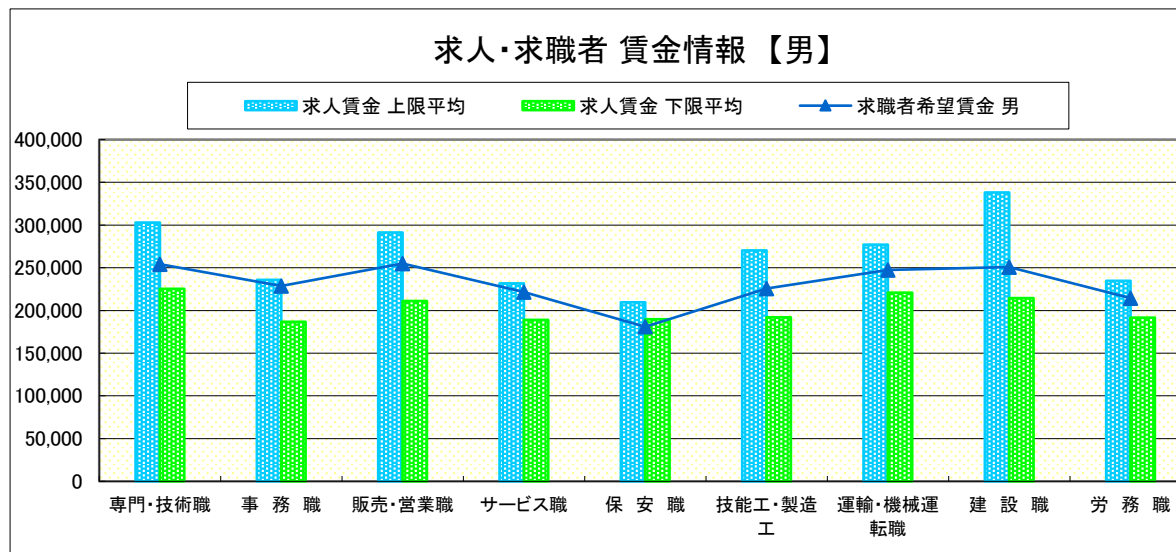
局 計

求人賃金・求職者希望賃金情報(常用) (単位:円)

	求人賃金	求職者希望賃金			
		上限平均	下限平均	男	女
職業別	専門・技術職	302,789	225,336	254,153	213,279
	事務職	235,920	186,656	228,678	187,981
	販売・営業職	291,403	210,988	254,948	188,068
	サービス職	231,612	188,887	221,486	192,090
	保安職	209,526	189,618	180,909	210,000
	技能工・製造工	270,430	192,055	225,844	186,300
	運輸・機械運転職	276,974	220,720	247,244	200,000
	建設職	338,165	214,299	250,649	195,000
	労務職	234,726	191,636	214,618	179,333
合計	271,547	204,586	232,618	192,537	

\* 求人賃金・求職者希望賃金は、ハローワークシステム(職業紹介)新規求人・新規求職から抽出。

\* 求人賃金については、男女不問である。

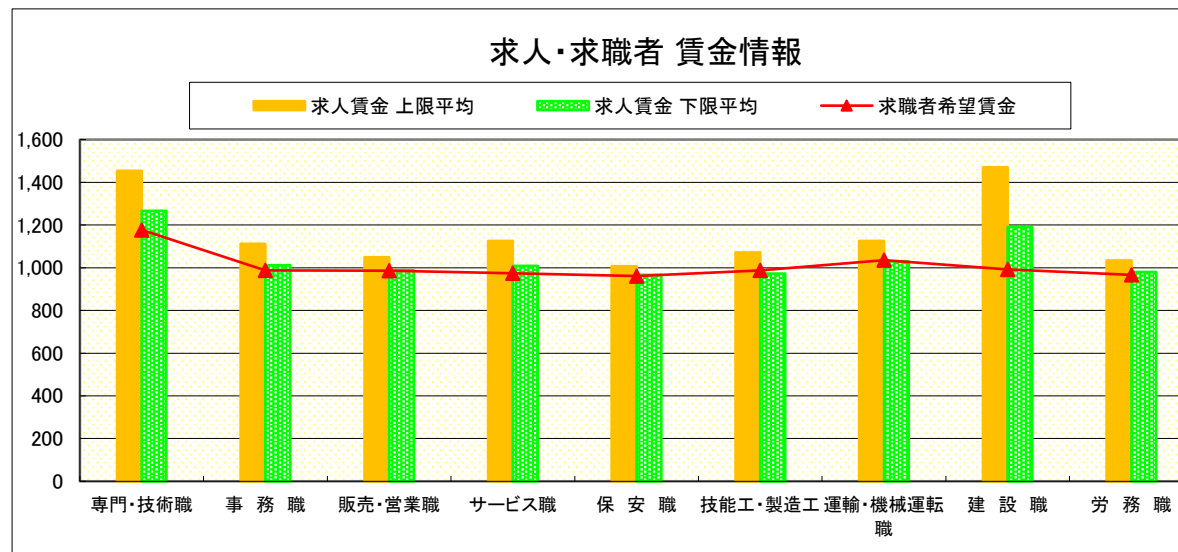


# 求人・求職者 賃金情報(パートタイム)【8月】

局 計

求人賃金・求職者希望賃金情報(常用) (単位:円)

		求人賃金		求職者希望賃金
		上限平均	下限平均	
職 業 別	専門・技術職	1,453	1,267	1,177
	事務職	1,112	1,012	988
	販売・営業職	1,049	987	986
	サービス職	1,126	1,009	974
	保安職	1,007	966	961
	技能工・製造工	1,072	972	987
	運輸・機械運転職	1,126	1,029	1,036
	建設職	1,470	1,190	992
	労務職	1,034	980	967
	合 計	1,193	1,073	1,003



\* 求人賃金・求職者希望賃金は、ハローワークシステム(職業紹介)新規求人・新規求職から抽出。

# 求人・求職者 賃金情報(フルタイム) 【8月】

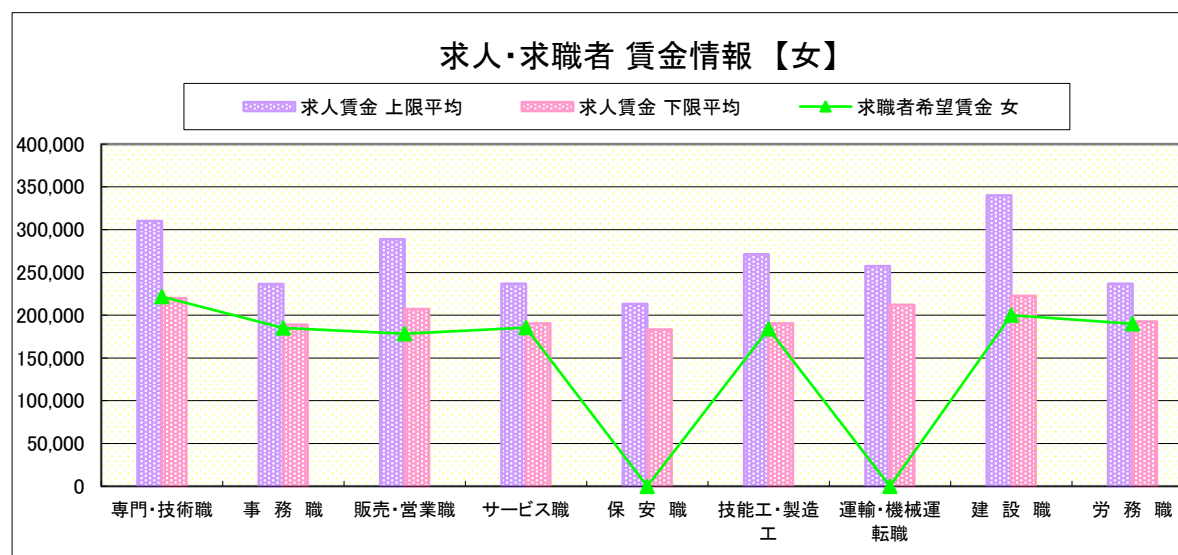
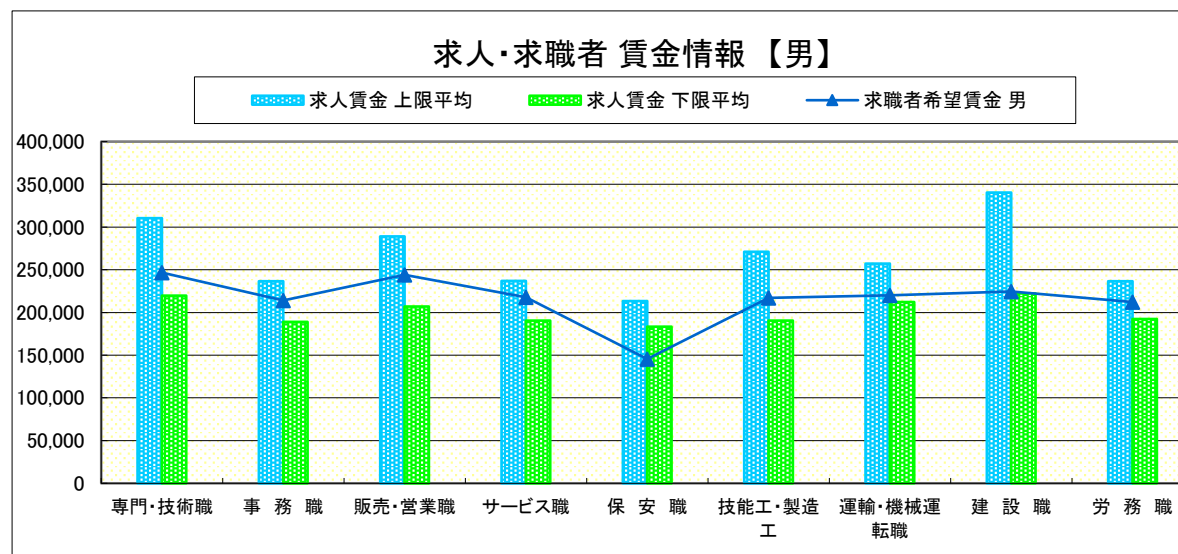
県央1地区 《宇都宮・鹿沼・日光》

求人賃金・求職者希望賃金情報(常用) (単位:円)

		求人賃金		求職者希望賃金	
		上限平均	下限平均	男	女
職業別	専門・技術職	310,191	219,855	246,674	221,724
	事務職	236,378	189,001	214,202	185,028
	販売・営業職	288,938	207,012	243,917	178,465
	サービス職	236,849	190,408	217,984	185,453
	保安職	213,294	183,233	145,556	-
	技能工・製造工	271,153	190,415	216,988	184,058
	運輸・機械運転職	257,282	212,059	219,961	-
	建設職	340,213	222,467	224,647	200,000
	労務職	236,584	192,472	212,363	190,089
合計		272,825	202,562	223,638	189,495

\* 求人賃金・求職者希望賃金は、ハローワークシステム(職業紹介)新規求人・新規求職から抽出。

\* 求人賃金については、男女不問である。

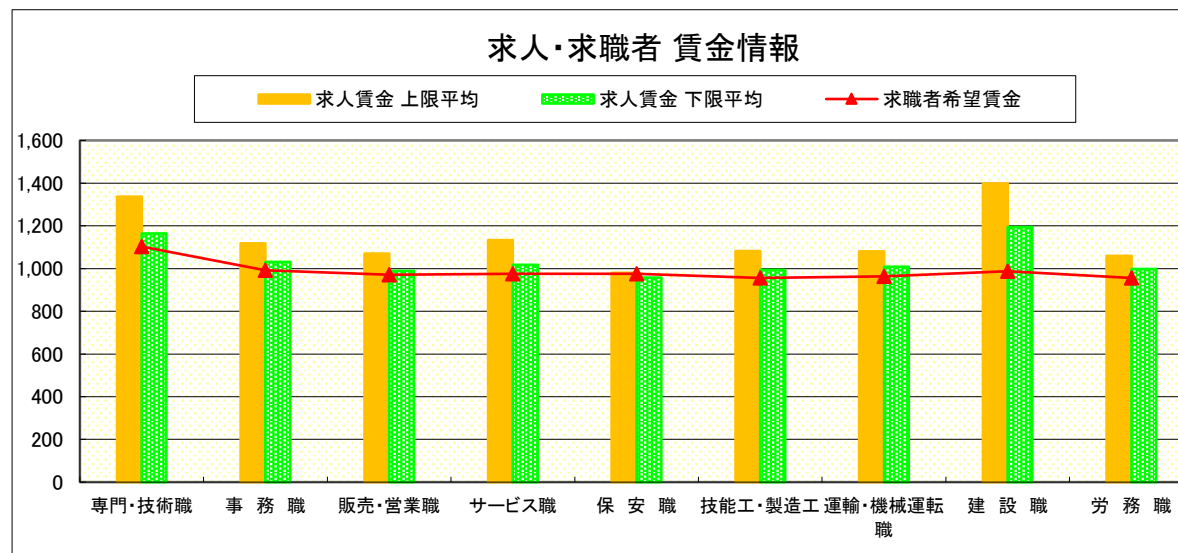


# 求人・求職者 賃金情報(パートタイム)【8月】

県央1地区 《宇都宮・鹿沼・日光》

求人賃金・求職者希望賃金情報(常用) (単位:円)

		求人賃金		求職者希望賃金
		上限平均	下限平均	
職業別	専門・技術職	1,337	1,164	1,103
	事務職	1,117	1,031	992
	販売・営業職	1,070	989	971
	サービス職	1,133	1,018	976
	保安職	980	958	976
	技能工・製造工	1,082	993	956
	運輸・機械運転職	1,080	1,009	964
	建設職	1,398	1,194	988
	労務職	1,059	997	956
	合計	1,160	1,051	985



\* 求人賃金・求職者希望賃金は、ハローワークシステム(職業紹介)新規求人・新規求職から抽出。

# 求人・求職者 賃金情報(フルタイム) 【8月】

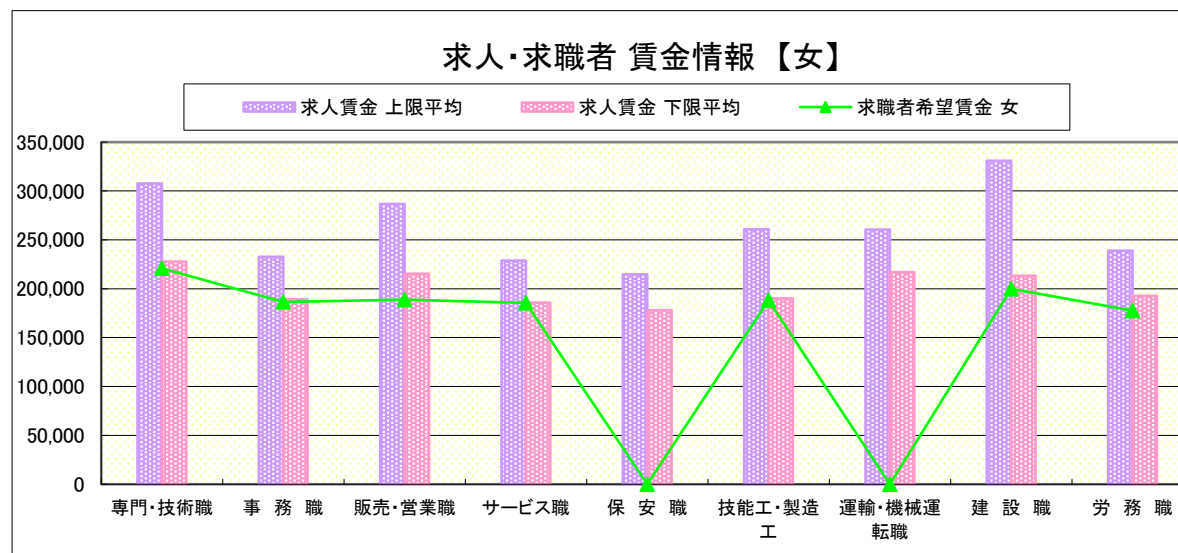
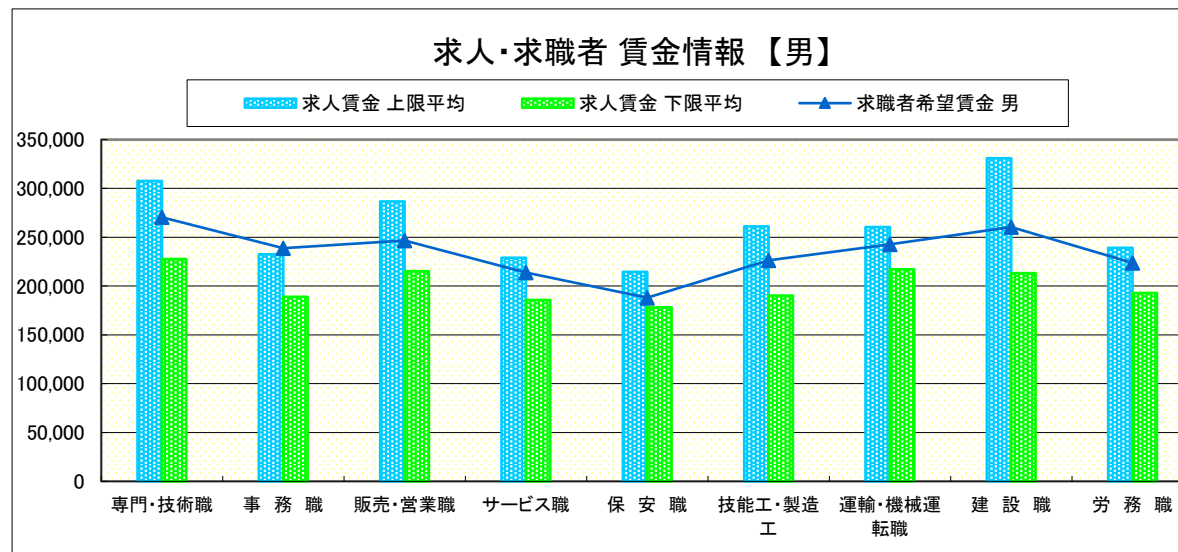
県央2地区 《宇都宮・真岡》

求人賃金・求職者希望賃金情報(常用) (単位:円)

	職業別	求人賃金		求職者希望賃金	
		上限平均	下限平均	男	女
	専門・技術職	307,751	227,781	270,427	220,908
	事務職	232,666	189,071	238,692	186,500
	販売・営業職	286,798	215,291	246,542	188,698
	サービス職	228,792	185,697	213,810	185,514
	保安職	214,647	178,017	188,056	-
	技能工・製造工	260,928	190,278	226,275	188,005
	運輸・機械運転職	260,408	217,127	242,584	-
	建設職	331,073	213,254	260,303	200,000
	労務職	239,022	192,891	223,709	177,753
	合計	269,076	205,849	232,969	192,022

\* 求人賃金・求職者希望賃金は、ハローワークシステム(職業紹介)新規求人・新規求職者から抽出。

\* 求人賃金については、男女不問である。

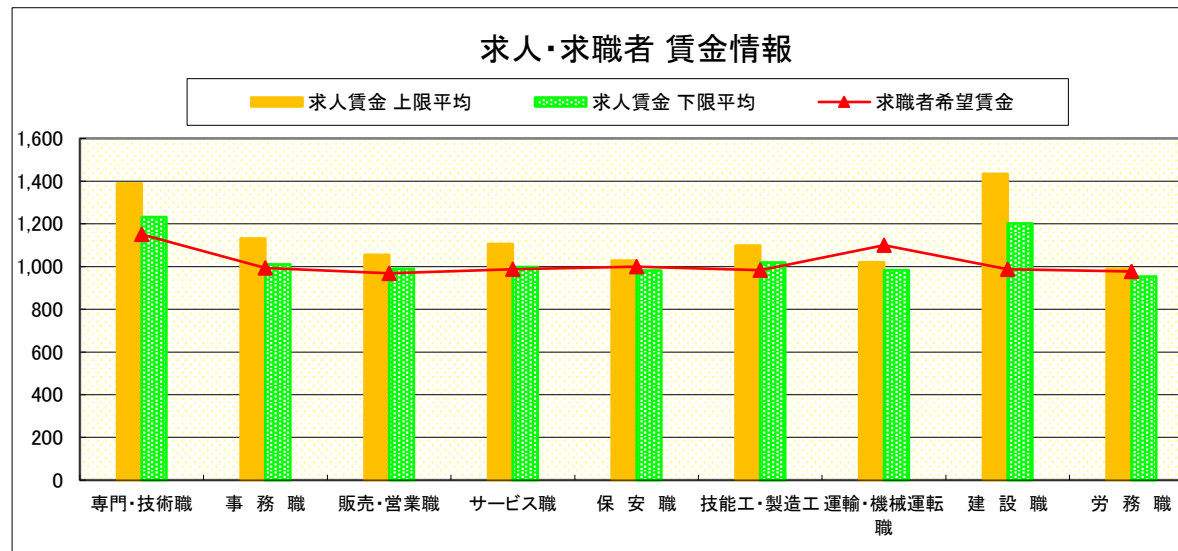


# 求人・求職者 賃金情報(パートタイム)【8月】

県央2地区 《宇都宮・真岡》

求人賃金・求職者希望賃金情報(常用) (単位:円)

	求人賃金	求職者希望賃金		
		上限平均	下限平均	
職業別	専門・技術職	1,389	1,233	1,151
	事務職	1,131	1,010	994
	販売・営業職	1,055	990	969
	サービス職	1,106	999	988
	保安職	1,029	982	999
	技能工・製造工	1,098	1,020	983
	運輸・機械運転職	1,021	983	1,100
	建設職	1,434	1,202	988
	労務職	990	953	977
	合計	1,172	1,066	1,010



\* 求人賃金・求職者希望賃金は、ハローワークシステム(職業紹介)新規求人・新規求職から抽出。

# 求人・求職者 賃金情報(フルタイム) 【8月】

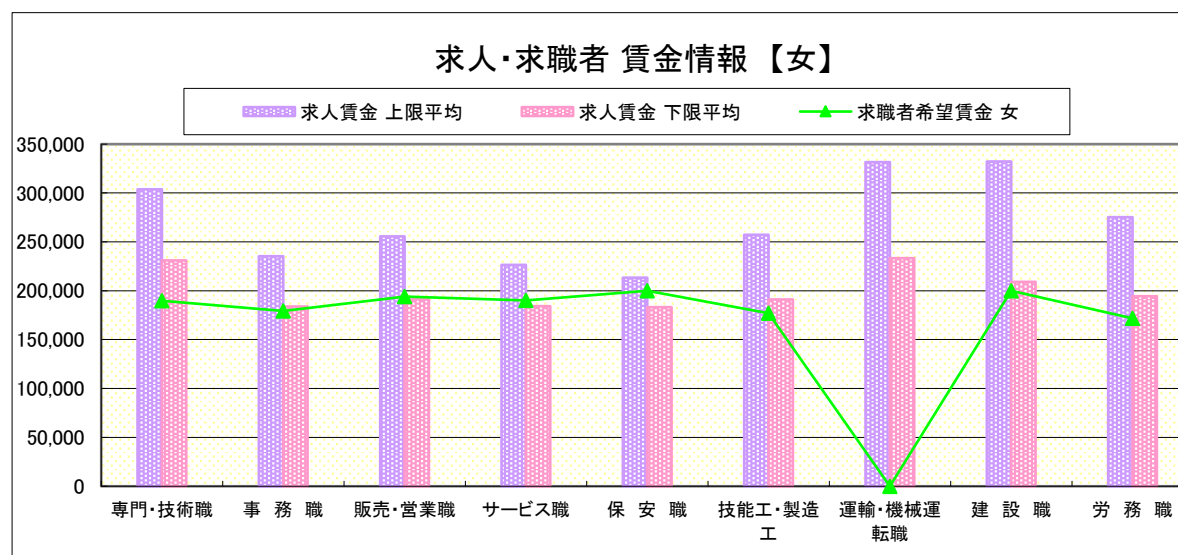
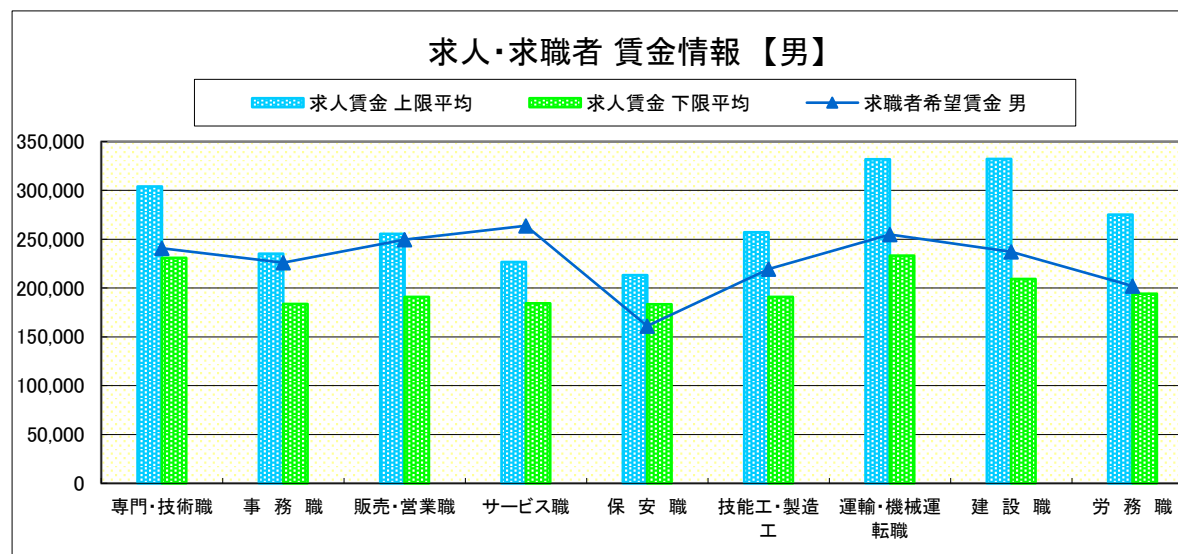
県央3地区 《宇都宮・那須烏山》

求人賃金・求職者希望賃金情報(常用) (単位:円)

	職業別	求人賃金		求職者希望賃金	
		上限平均	下限平均	男	女
	専門・技術職	303,882	230,916	240,844	189,836
	事務職	235,218	183,844	226,121	179,334
	販売・営業職	255,648	191,029	249,750	194,063
	サービス職	226,564	184,352	263,810	190,180
	保安職	213,294	183,233	161,111	200,000
	技能工・製造工	257,264	191,048	219,305	177,171
	運輸・機械運転職	331,741	233,193	254,816	-
	建設職	332,302	209,244	237,273	200,000
	労務職	275,213	194,349	202,155	171,800
	合計	272,430	205,768	234,164	184,570

\* 求人賃金・求職者希望賃金は、ハローワークシステム(職業紹介)新規求人・新規求職者から抽出。

\* 求人賃金については、男女不問である。

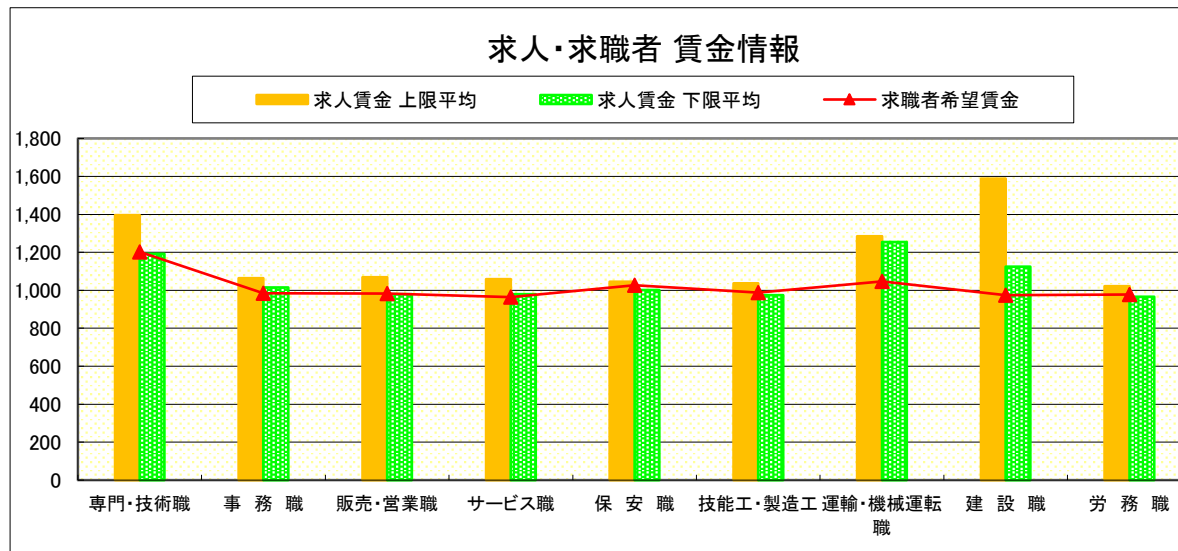


# 求人・求職者 賃金情報(パートタイム)【8月】

県央3地区 《宇都宮・那須烏山》

求人賃金・求職者希望賃金情報(常用) (単位:円)

		求人賃金		求職者希望賃金
		上限平均	下限平均	
職業別	専門・技術職	1,396	1,192	1,203
	事務職	1,064	1,016	985
	販売・営業職	1,069	979	984
	サービス職	1,058	979	964
	保安職	1,046	1,002	1,027
	技能工・製造工	1,038	975	989
	運輸・機械運転職	1,285	1,254	1,047
	建設職	1,588	1,125	975
	労務職	1,021	966	977
合計		1,169	1,059	1,005



\* 求人賃金・求職者希望賃金は、ハローワークシステム(職業紹介)新規求人・新規求職から抽出。



# 求人・求職者 賃金情報(フルタイム) 【8月】

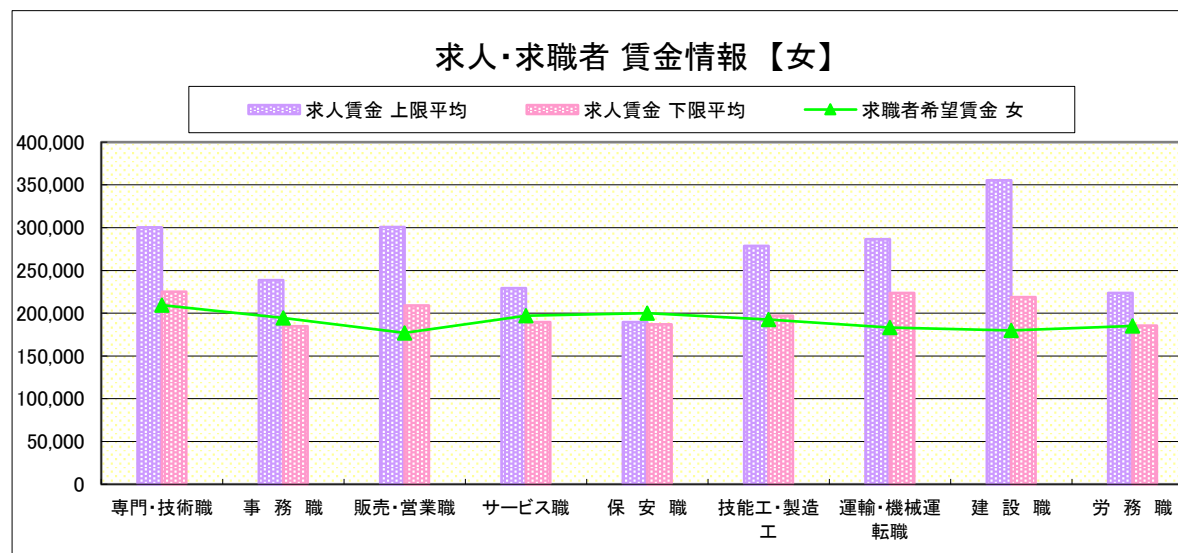
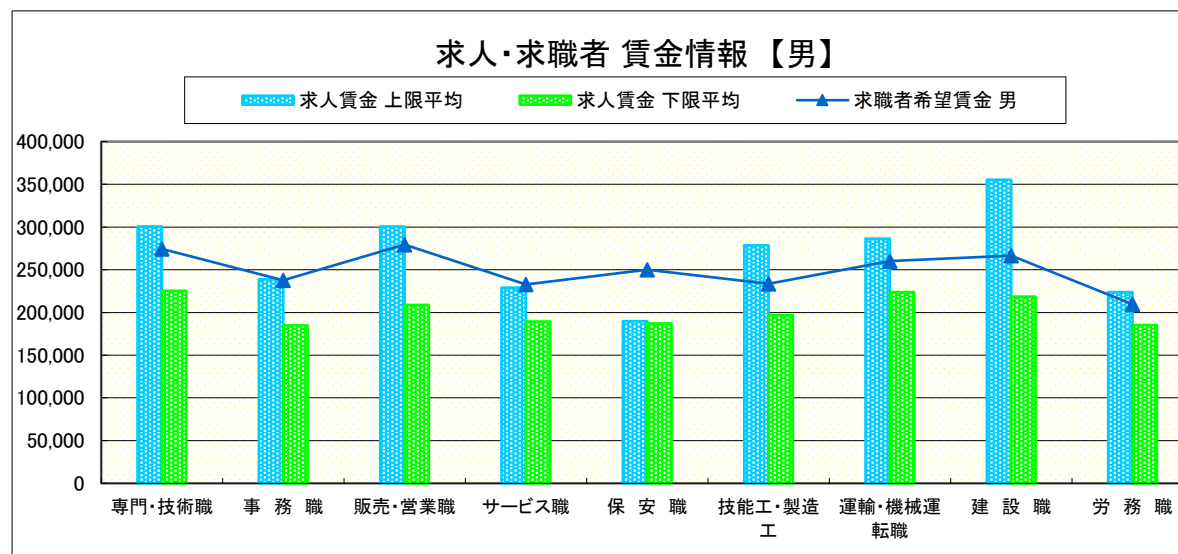
県南1地区 《小山・栃木》

求人賃金・求職者希望賃金情報(常用) (単位:円)

	職業別	求人賃金		求職者希望賃金	
		上限平均	下限平均	男	女
	専門・技術職	300,543	225,186	274,455	209,457
	事務職	238,668	184,676	237,526	194,314
	販売・営業職	300,613	208,930	279,445	177,000
	サービス職	229,132	189,457	232,834	196,970
	保安職	189,615	186,940	250,000	200,000
	技能工・製造工	278,603	196,988	233,420	192,467
	運輸・機械運転職	286,510	223,694	260,224	183,334
	建設職	355,423	218,627	266,667	180,000
	労務職	223,662	185,323	209,524	185,257
	合計	277,183	205,889	243,387	195,815

\* 求人賃金・求職者希望賃金は、ハローワークシステム(職業紹介)新規求人・新規求職から抽出。

\* 求人賃金については、男女不問である。

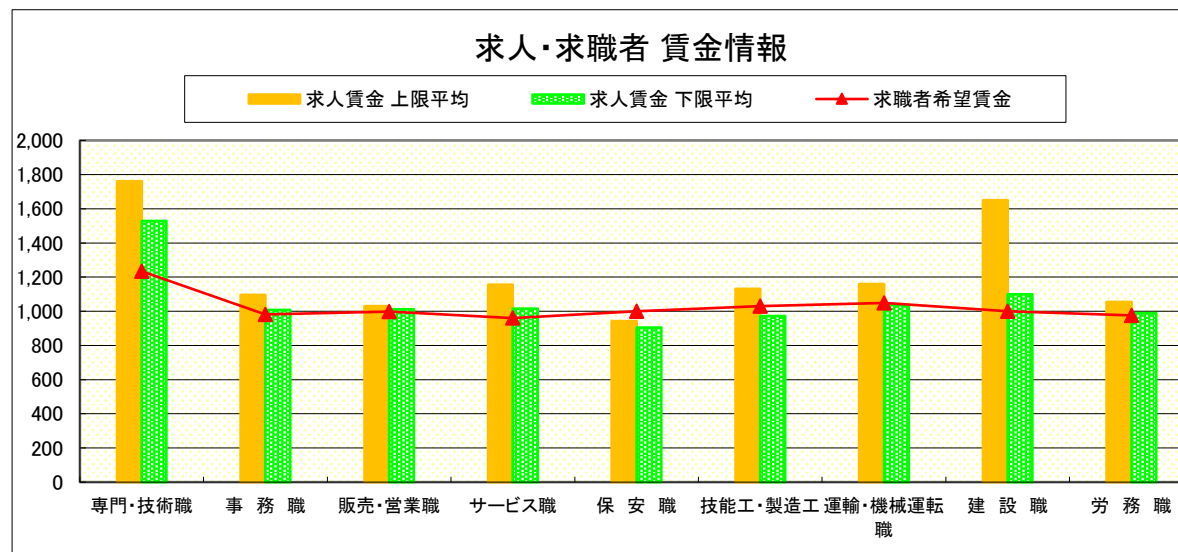


# 求人・求職者 賃金情報(パートタイム)【8月】

県南1地区 《小山・栃木》

求人賃金・求職者希望賃金情報(常用) (単位:円)

		求人賃金		求職者希望賃金
		上限平均	下限平均	
職業別	専門・技術職	1,762	1,529	1,234
	事務職	1,095	1,008	981
	販売・営業職	1,030	1,011	998
	サービス職	1,155	1,016	960
	保安職	942	905	1,000
	技能工・製造工	1,131	973	1,031
	運輸・機械運転職	1,159	1,036	1,048
	建設職	1,650	1,100	1,000
	労務職	1,054	988	976
	合計	1,231	1,100	1,017



\* 求人賃金・求職者希望賃金は、ハローワークシステム(職業紹介)新規求人・新規求職から抽出。

# 求人・求職者 賃金情報(フルタイム) 【8月】

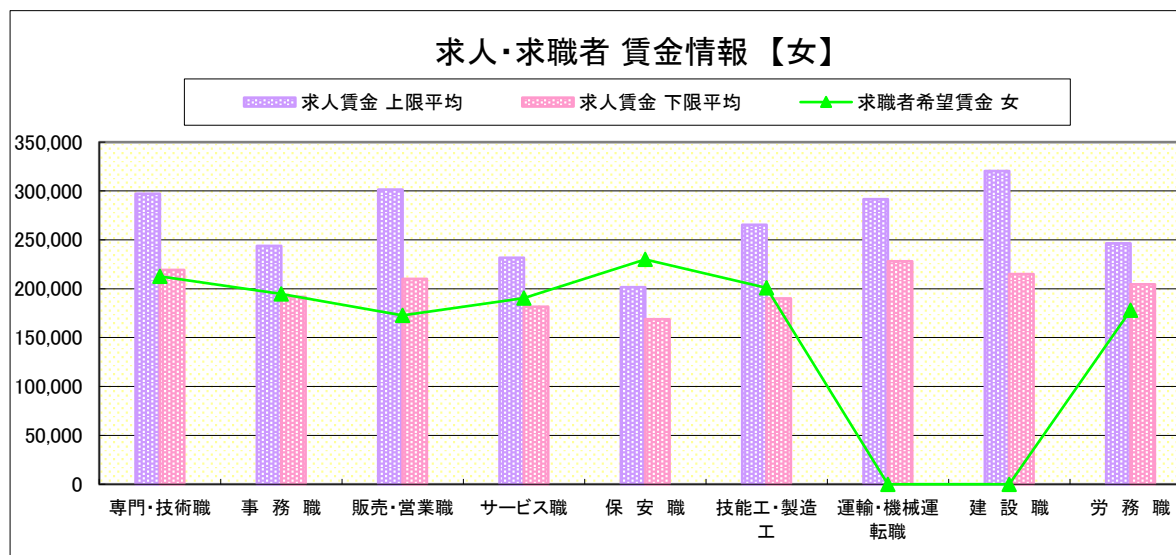
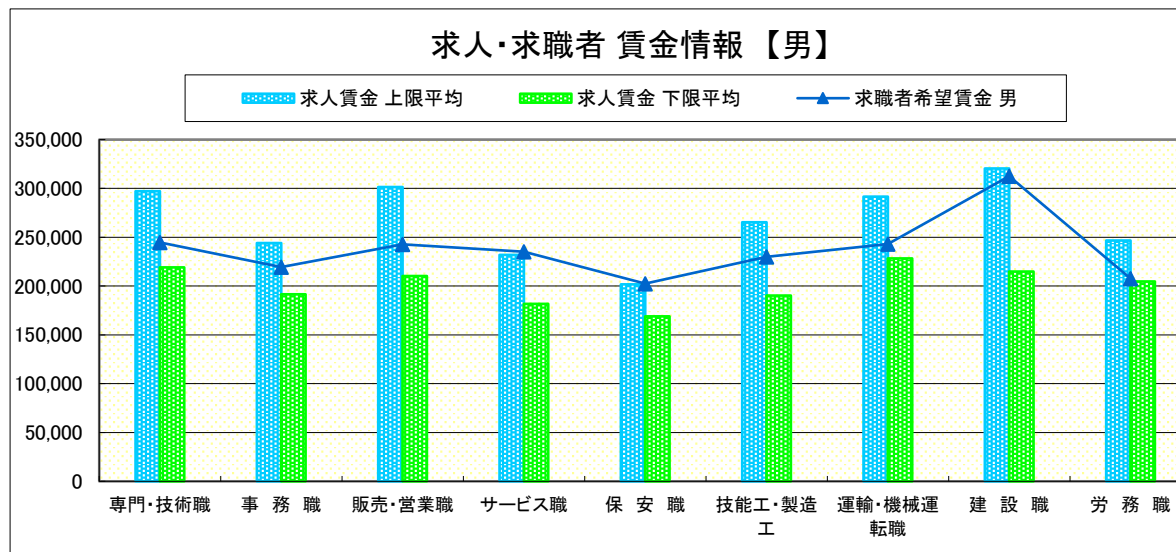
県南2地区 《足利・佐野》

求人賃金・求職者希望賃金情報(常用) (単位:円)

		求人賃金		求職者希望賃金	
		上限平均	下限平均	男	女
職業別	専門・技術職	297,218	219,202	244,757	212,720
	事務職	243,862	191,670	219,445	194,836
	販売・営業職	301,480	210,242	242,857	172,857
	サービス職	231,854	181,717	235,111	190,375
	保安職	201,625	168,936	202,500	230,000
	技能工・製造工	265,410	190,255	230,053	200,772
	運輸・機械運転職	291,601	228,212	243,117	-
	建設職	320,447	214,880	312,500	-
	労務職	246,546	204,540	207,584	178,000
合計		271,607	202,391	233,902	194,683

\* 求人賃金・求職者希望賃金は、ハローワークシステム(職業紹介)新規求人・新規求職から抽出。

\* 求人賃金については、男女不問である。

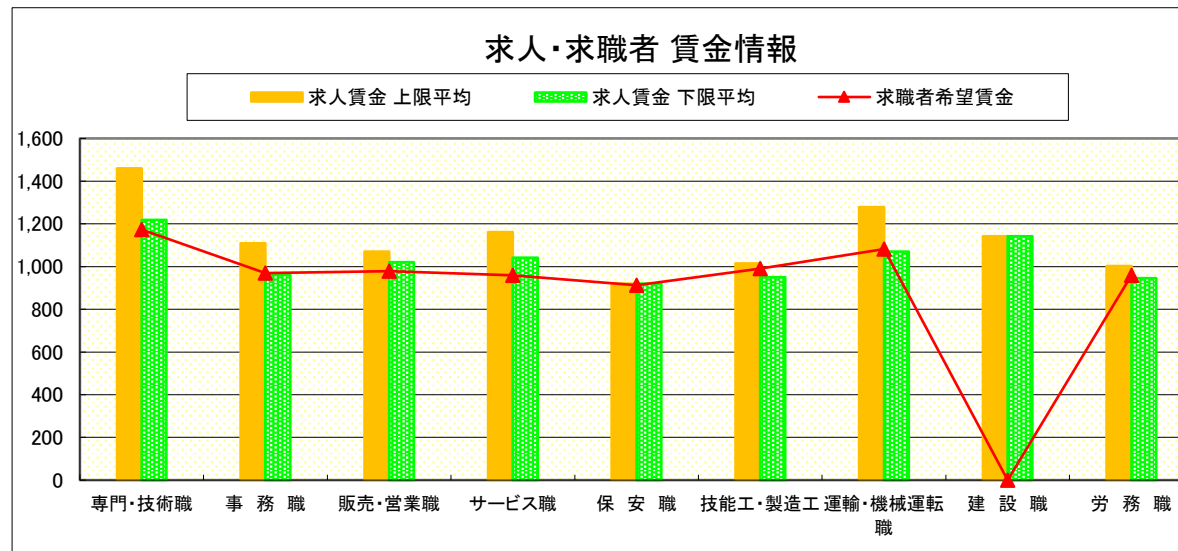


# 求人・求職者 賃金情報(パートタイム)【8月】

県南2地区 《足利・佐野》

求人賃金・求職者希望賃金情報(常用) (単位:円)

	求人賃金	求職者希望賃金		
		上限平均	下限平均	
職業別	専門・技術職	1,460	1,219	1,173
	事務職	1,109	962	970
	販売・営業職	1,070	1,021	979
	サービス職	1,161	1,042	959
	保安職	920	920	913
	技能工・製造工	1,015	950	991
	運輸・機械運転職	1,279	1,070	1,083
	建設職	1,142	1,142	-
	労務職	1,003	945	959
	合計	1,175	1,042	990



\* 求人賃金・求職者希望賃金は、ハローワークシステム(職業紹介)新規求人・新規求職から抽出。

# 求人・求職者 賃金情報(フルタイム) 【8月】

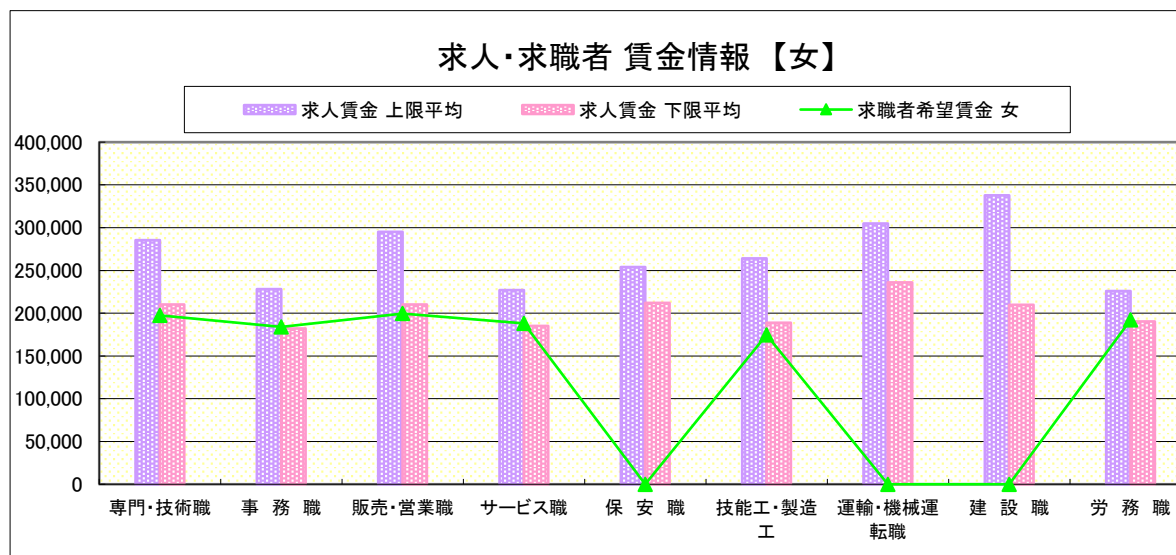
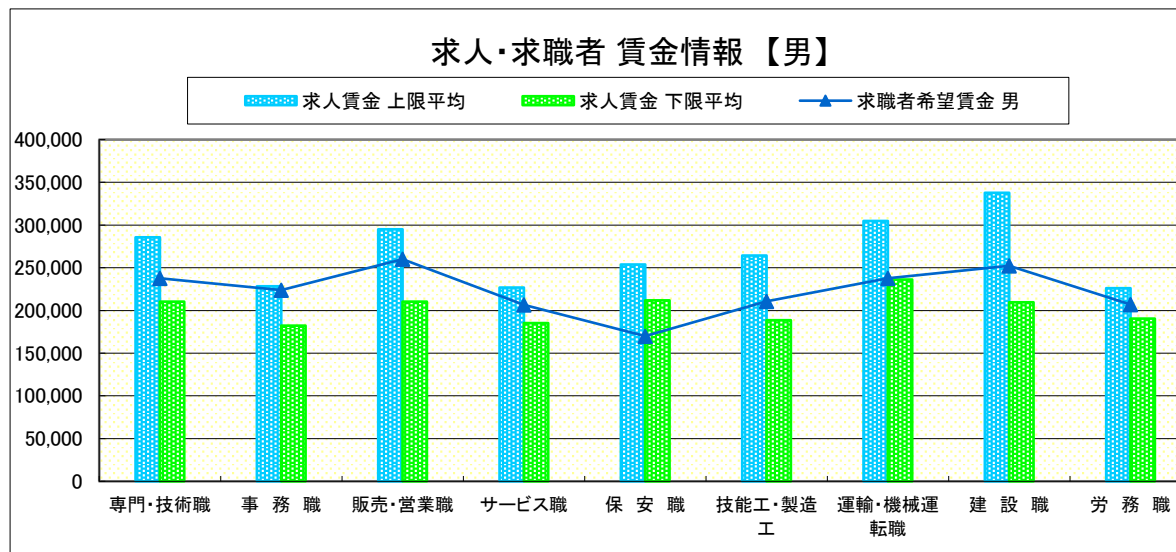
県 北 《大田原・矢板・黒磯》

求人賃金・求職者希望賃金情報(常用) (単位:円)

職業別		求人賃金		求職者希望賃金	
		上限平均	下限平均	男	女
職業別	専門・技術職	285,454	210,330	237,704	197,407
	事務職	228,292	182,192	223,674	183,862
	販売・営業職	294,966	210,336	260,000	199,556
	サービス職	226,834	185,128	206,458	188,071
	保安職	253,800	212,000	170,000	-
	技能工・製造工	264,109	188,694	210,586	174,613
	運輸・機械運転職	304,839	236,025	237,780	-
	建設職	337,668	209,686	252,143	-
	労務職	225,883	190,479	207,127	192,143
合計	268,852	200,537	223,519	186,812	

\* 求人賃金・求職者希望賃金は、ハローワークシステム(職業紹介)新規求人・新規求職者から抽出。

\* 求人賃金については、男女不問である。

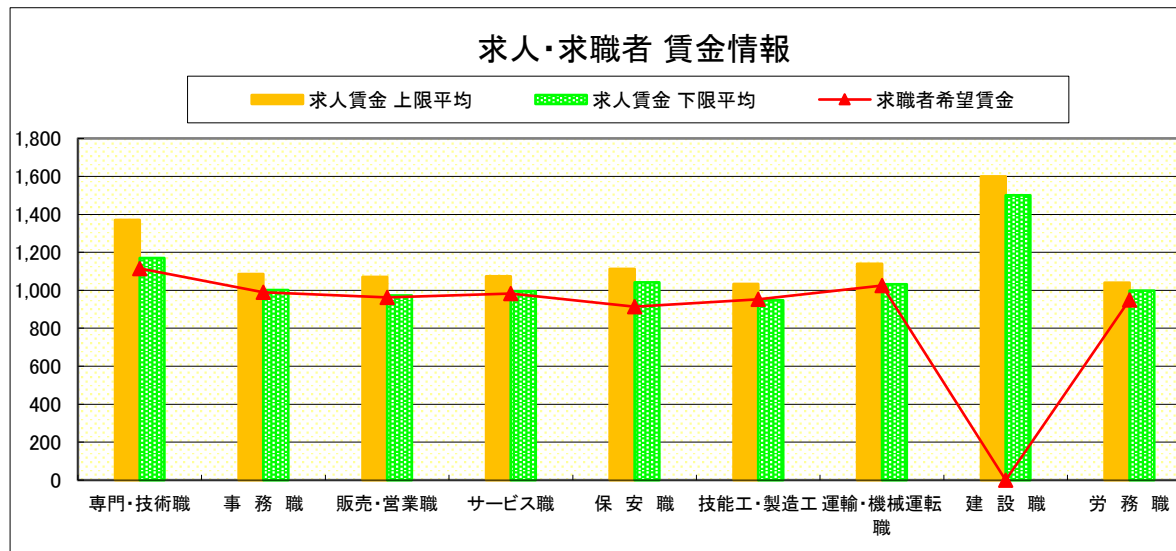


# 求人・求職者 賃金情報(パートタイム)【8月】

県 北 《大田原・矢板・黒磯》

求人賃金・求職者希望賃金情報(常用) (単位:円)

	求人賃金	求職者希望賃金		
		上限平均	下限平均	
職業別	専門・技術職	1,371	1,169	1,115
	事務職	1,086	1,002	990
	販売・営業職	1,070	973	962
	サービス職	1,073	994	982
	保安職	1,113	1,043	913
	技能工・製造工	1,034	947	952
	運輸・機械運転職	1,140	1,031	1,025
	建設職	1,600	1,500	-
	労務職	1,039	998	949
	合計	1,120	1,023	984



\* 求人賃金・求職者希望賃金は、ハローワークシステム(職業紹介)新規求人・新規求職から抽出。

# 求人・求職者 賃金情報(フルタイム) 【8月】

県 央

《宇都宮・那須烏山・鹿沼・真岡・日光》

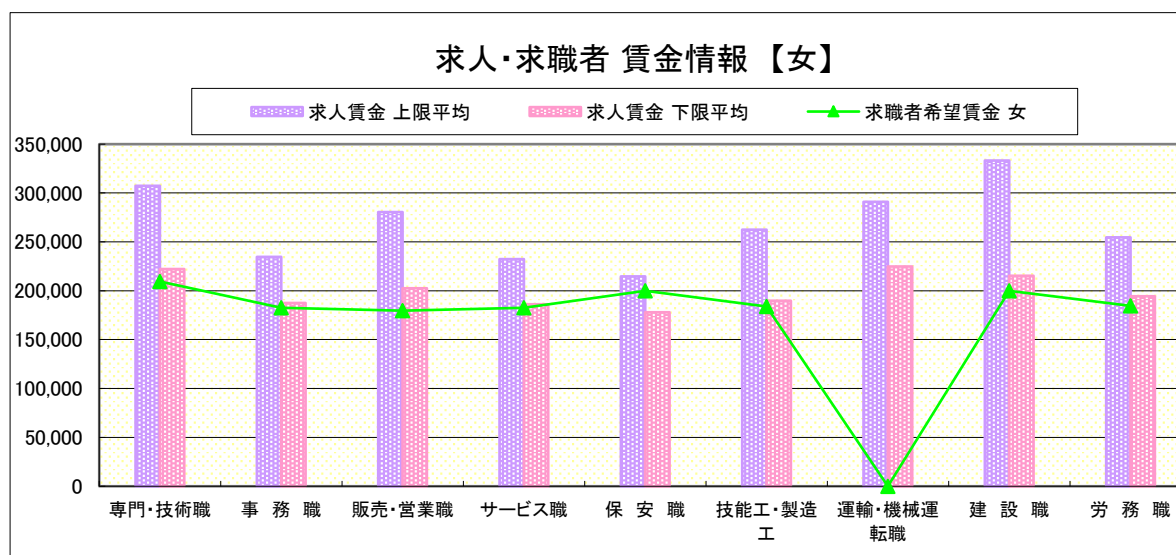
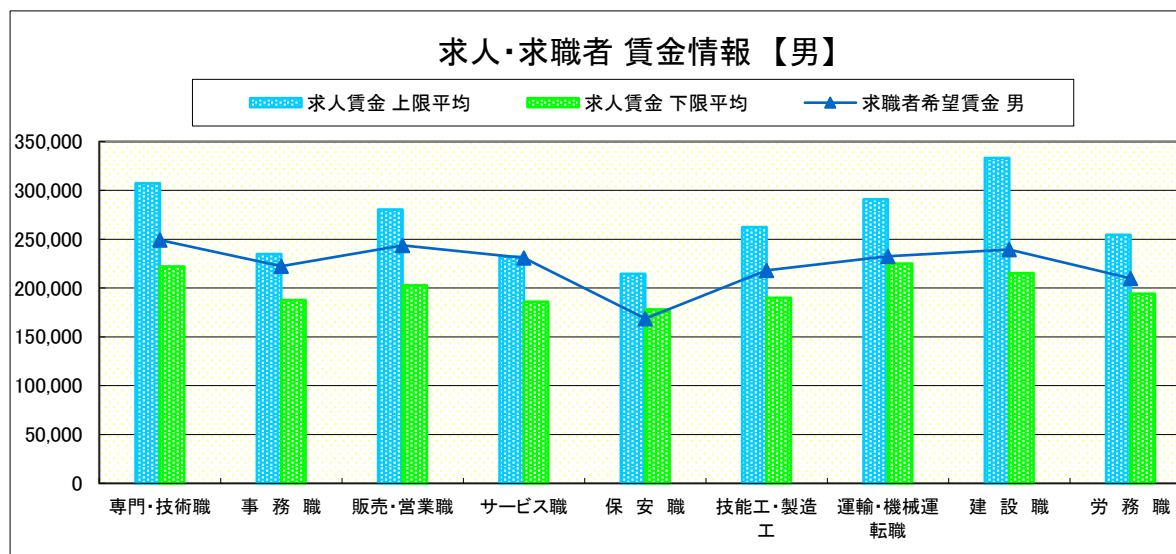
## 求人賃金・求職者希望賃金情報(常用)

(単位:円)

職業別		求人賃金		求職者希望賃金	
		上限平均	下限平均	男	女
職業別	専門・技術職	307,262	222,102	249,171	209,463
	事務職	234,806	187,571	222,350	182,550
	販売・営業職	280,489	202,579	243,771	179,682
	サービス職	232,284	186,078	230,790	182,739
	保安職	214,647	178,017	168,704	200,000
	技能工・製造工	262,388	189,936	218,072	183,768
	運輸・機械運転職	291,009	224,916	232,584	-
	建設職	333,212	215,289	239,318	200,000
	労務職	254,474	194,340	210,039	184,434
合計	273,131	203,250	227,455	186,106	

\* 求人賃金・求職者希望賃金は、ハローワークシステム(職業紹介)新規求人・新規求職から抽出。

\* 求人賃金については、男女不問である。



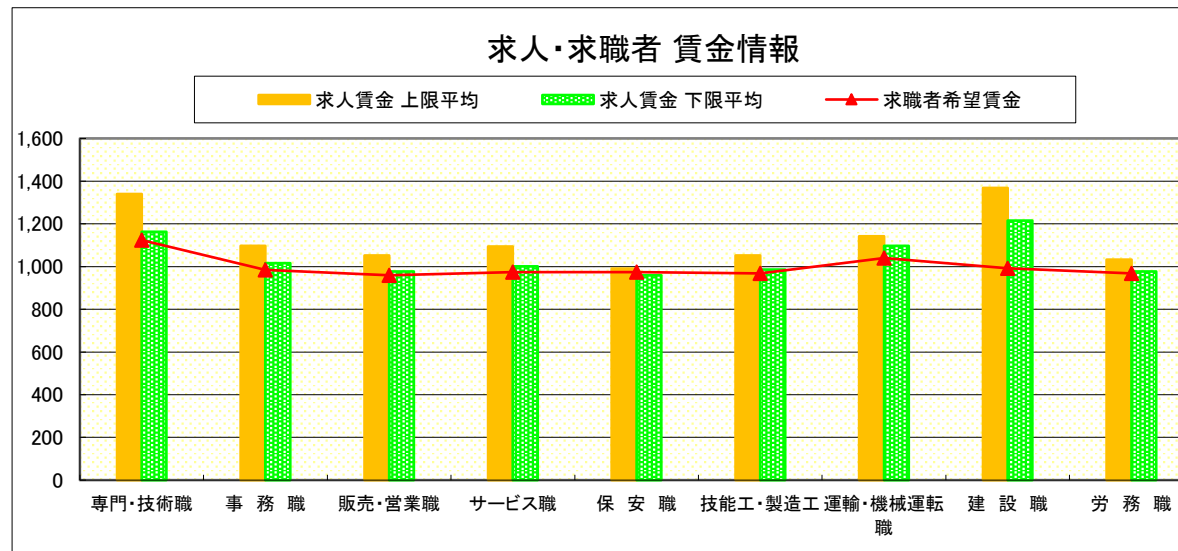
# 求人・求職者 賃金情報(パートタイム)【8月】

県 央

《宇都宮・那須烏山・鹿沼・真岡・日光》

求人賃金・求職者希望賃金情報(常用) (単位:円)

職業別		求人賃金		求職者希望賃金
		上限平均	下限平均	
職業別	専門・技術職	1,339	1,163	1,124
	事務職	1,097	1,016	985
	販売・営業職	1,051	978	959
	サービス職	1,095	1,001	974
	保安職	990	959	974
	技能工・製造工	1,051	986	968
	運輸・機械運転職	1,142	1,097	1,040
	建設職	1,369	1,215	992
	労務職	1,033	976	968
合計		1,138	1,038	990



\* 求人賃金・求職者希望賃金は、ハローワークシステム(職業紹介)新規求人・新規求職から抽出。



# 求人・求職者 賃金情報(フルタイム) 【8月】

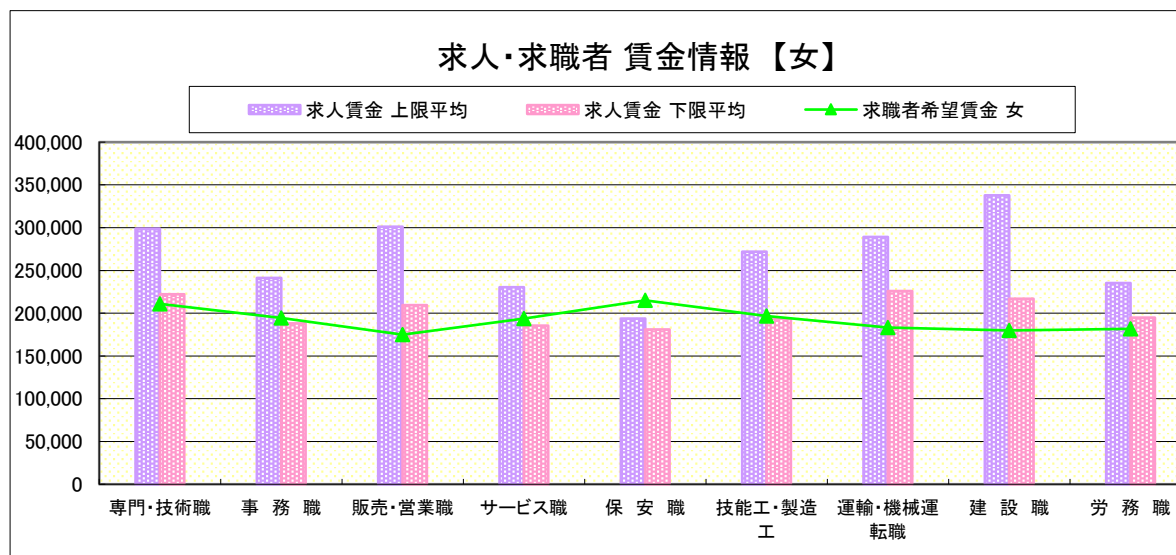
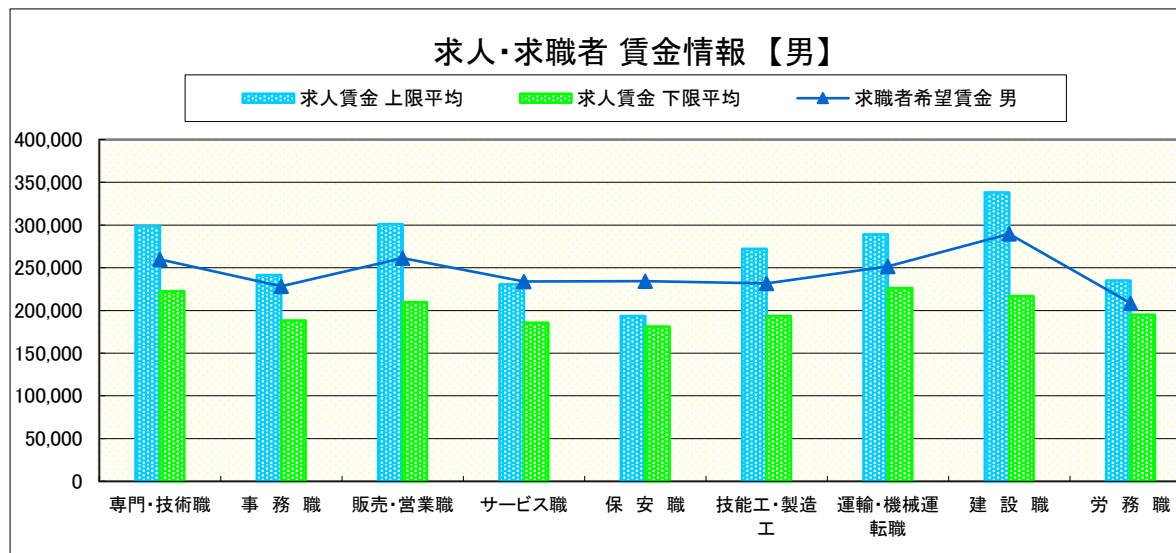
県 南 《栃木・佐野・足利・小山》

求人賃金・求職者希望賃金情報(常用) (単位:円)

職業別		求人賃金		求職者希望賃金	
		上限平均	下限平均	男	女
職業別	専門・技術職	298,880	222,194	259,606	211,089
	事務職	241,265	188,173	228,485	194,575
	販売・営業職	301,046	209,586	261,151	174,929
	サービス職	230,493	185,587	233,972	193,672
	保安職	193,618	180,938	234,167	215,000
	技能工・製造工	272,007	193,621	231,736	196,619
	運輸・機械運転職	289,056	225,953	251,670	183,334
	建設職	337,935	216,754	289,583	180,000
	労務職	235,104	194,931	208,554	181,629
合計		274,395	204,140	238,644	195,249

\* 求人賃金・求職者希望賃金は、ハローワークシステム(職業紹介)新規求人・新規求職から抽出。

\* 求人賃金については、男女不問である。

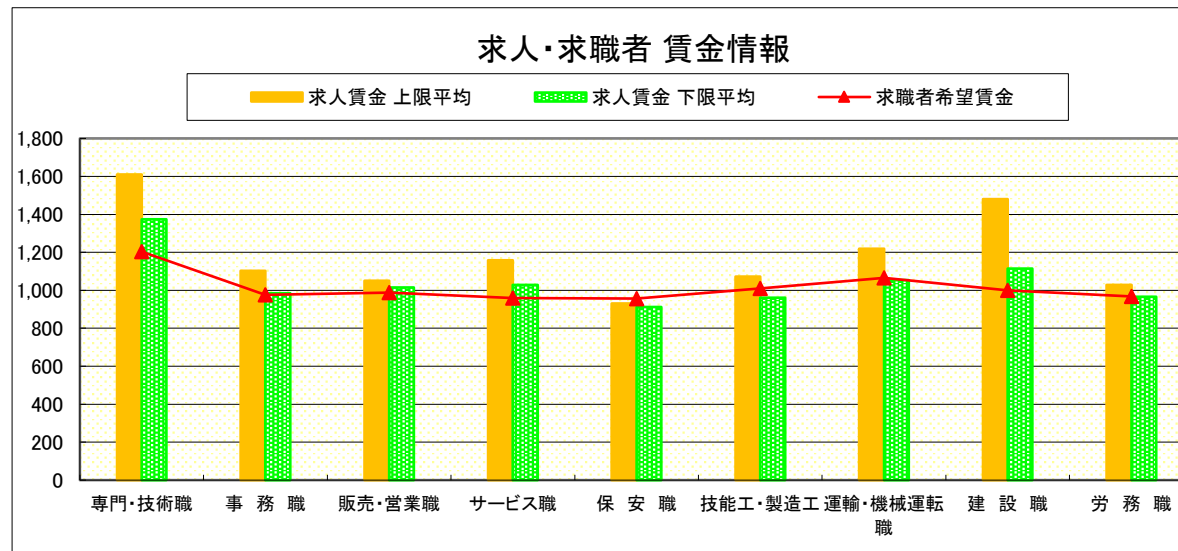


# 求人・求職者 賃金情報(パートタイム)【8月】

県 南 《栃木・佐野・足利・小山》

求人賃金・求職者希望賃金情報(常用) (単位:円)

	職業別	求人賃金		求職者希望賃金
		上限平均	下限平均	
	専門・技術職	1,611	1,374	1,204
	事務職	1,102	985	975
	販売・営業職	1,050	1,016	989
	サービス職	1,158	1,029	959
	保安職	931	912	957
	技能工・製造工	1,073	961	1,011
	運輸・機械運転職	1,219	1,053	1,065
	建設職	1,481	1,114	1,000
	労務職	1,028	967	967
	合計	1,203	1,071	1,003



\* 求人賃金・求職者希望賃金は、ハローワークシステム(職業紹介)新規求人・新規求職から抽出。

# 求人・求職者 賃金情報(フルタイム) 【8月】

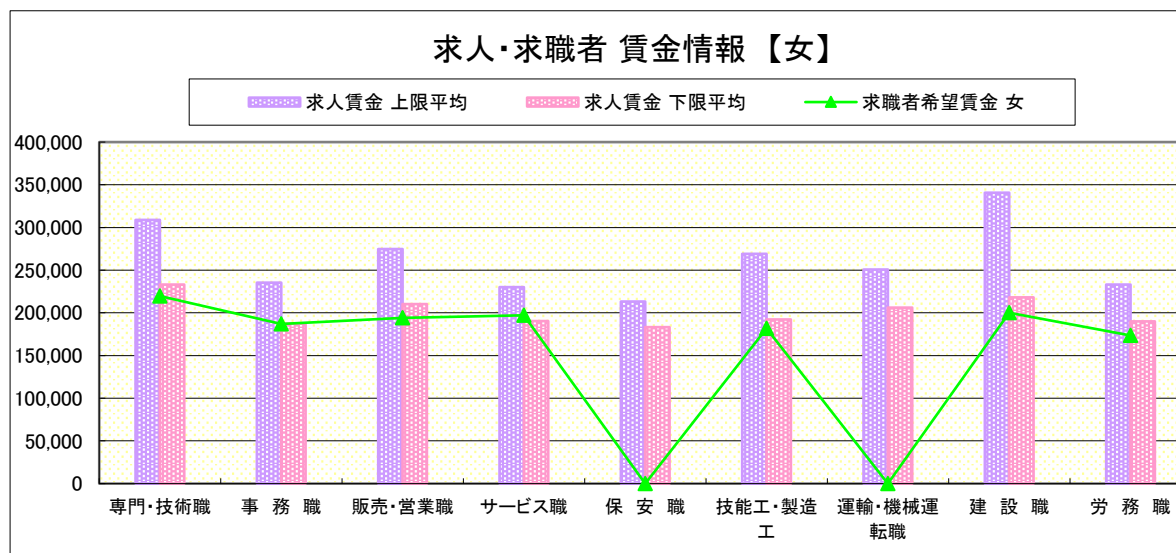
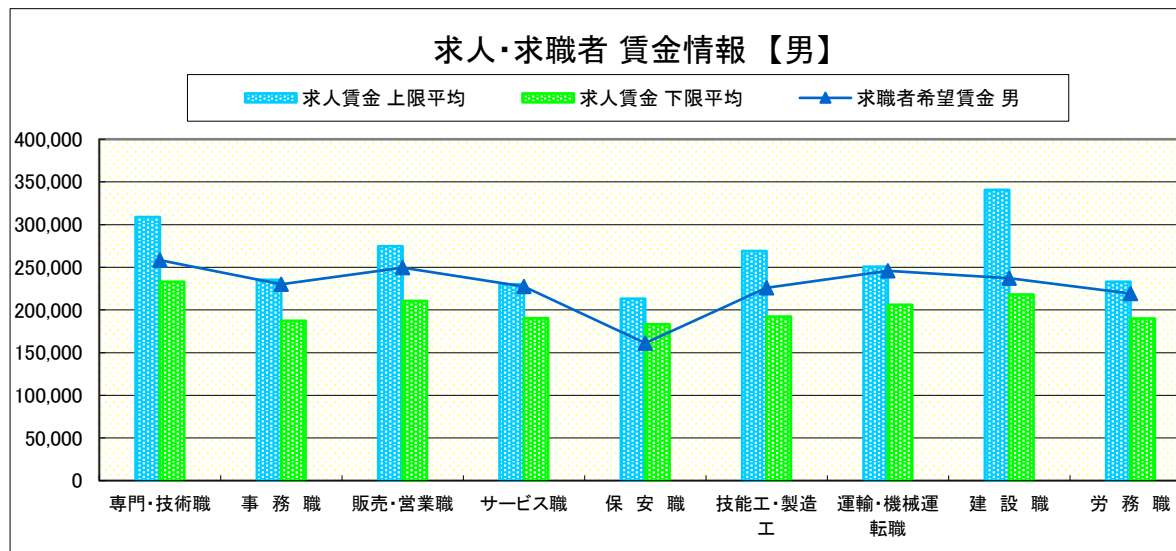
宇 都 宮

求人賃金・求職者希望賃金情報(常用) (単位:円)

		求人賃金		求職者希望賃金	
		上限平均	下限平均	男	女
職 業 別	専門・技術職	308,763	233,224	258,354	219,672
	事務職	235,435	187,488	230,241	187,000
	販売・営業職	274,629	210,391	249,750	194,063
	サービス職	229,919	190,467	227,619	197,027
	保安職	213,294	183,233	161,111	-
	技能工・製造工	268,953	192,109	225,882	181,842
	運輸・機械運転職	250,549	206,119	245,882	-
	建設職	340,665	217,975	237,273	200,000
	労務職	232,926	190,098	219,310	173,600
合 計		267,915	207,333	233,953	195,568

\* 求人賃金・求職者希望賃金は、ハローワークシステム(職業紹介)新規求人・新規求職から抽出。

\* 求人賃金については、男女不問である。

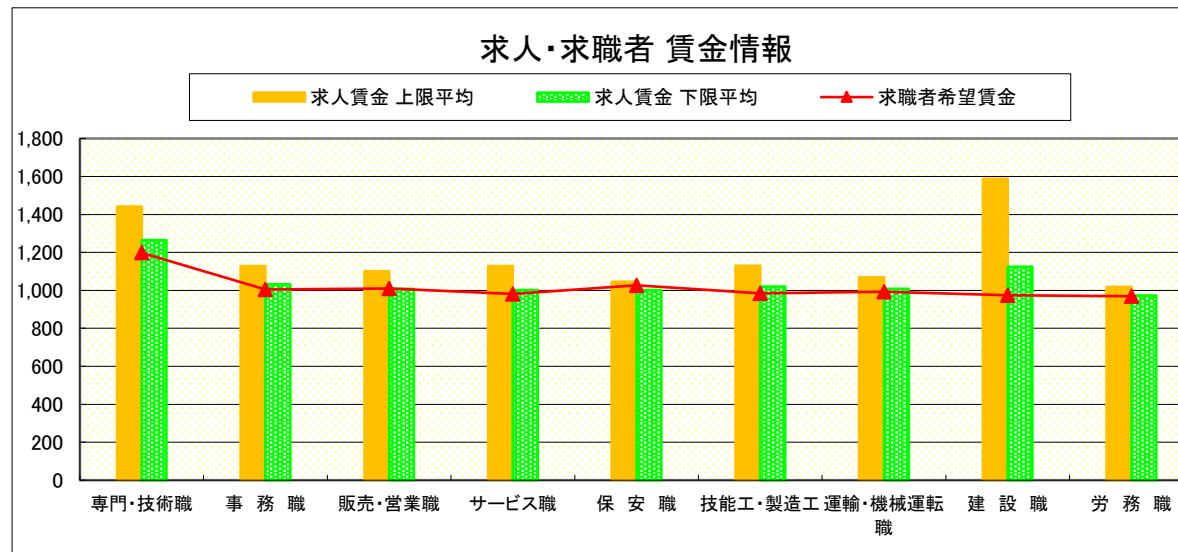


# 求人・求職者 賃金情報(パートタイム)【8月】

宇 都 宮

求人賃金・求職者希望賃金情報(常用) (単位:円)

		求人賃金		求職者希望賃金
		上限平均	下限平均	
職 業 別	専門・技術職	1,442	1,264	1,198
	事務職	1,128	1,031	1,004
	販売・営業職	1,100	1,008	1,010
	サービス職	1,127	1,001	981
	保安職	1,046	1,002	1,027
	技能工・製造工	1,130	1,020	985
	運輸・機械運転職	1,069	1,008	993
	建設職	1,588	1,125	975
	労務職	1,018	973	969
	合 計	1,236	1,105	1,017



\* 求人賃金・求職者希望賃金は、ハローワークシステム(職業紹介)新規求人・新規求職から抽出。

# 求人・求職者 賃金情報(フルタイム) 【8月】

那 須 烏 山

求人賃金・求職者希望賃金情報(常用)

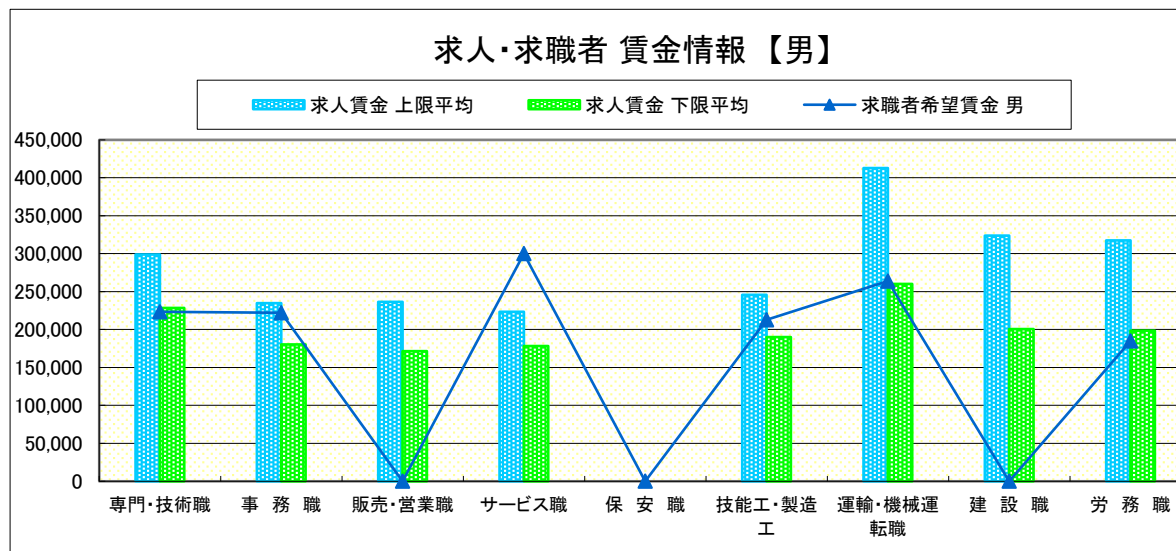
(単位:円)

	職業別	求人賃金		求職者希望賃金	
		上限平均	下限平均	男	女
	専門・技術職	299,000	228,607	223,333	160,000
	事務職	235,000	180,200	222,000	171,667
	販売・営業職	236,667	171,667	-	-
	サービス職	223,209	178,237	300,000	183,333
	保安職	-	-	-	200,000
	技能工・製造工	245,575	189,987	212,727	172,500
	運輸・機械運転職	412,933	260,267	263,750	-
	建設職	323,938	200,513	-	-
	労務職	317,500	198,600	185,000	170,000
	合計	276,945	204,203	234,375	173,571

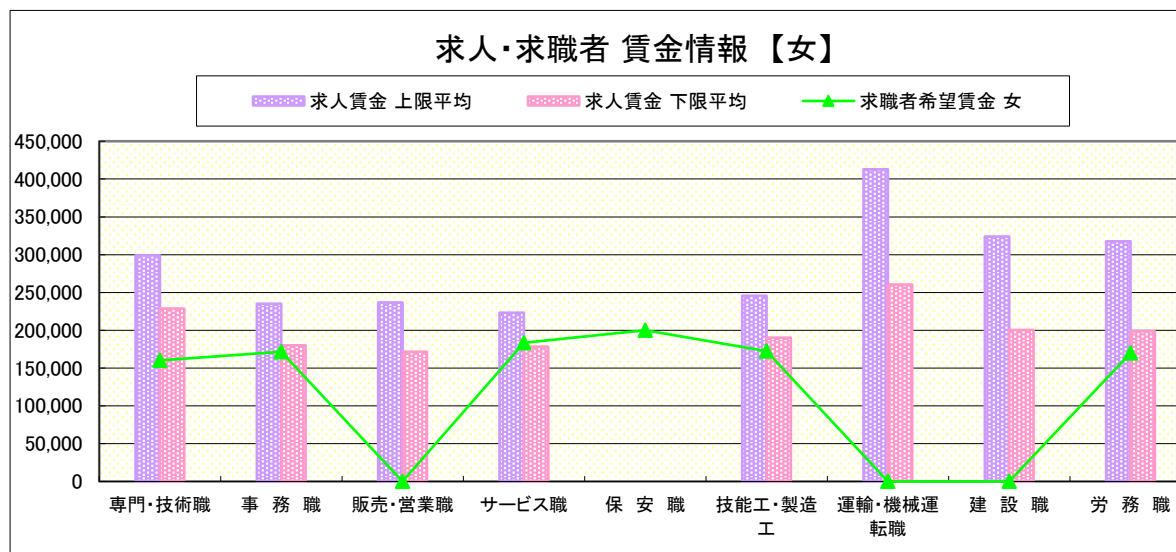
\* 求人賃金・求職者希望賃金は、ハローワークシステム(職業紹介)新規求人・新規求職から抽出。

\* 求人賃金については、男女不問である。

## 求人・求職者 賃金情報【男】



## 求人・求職者 賃金情報【女】

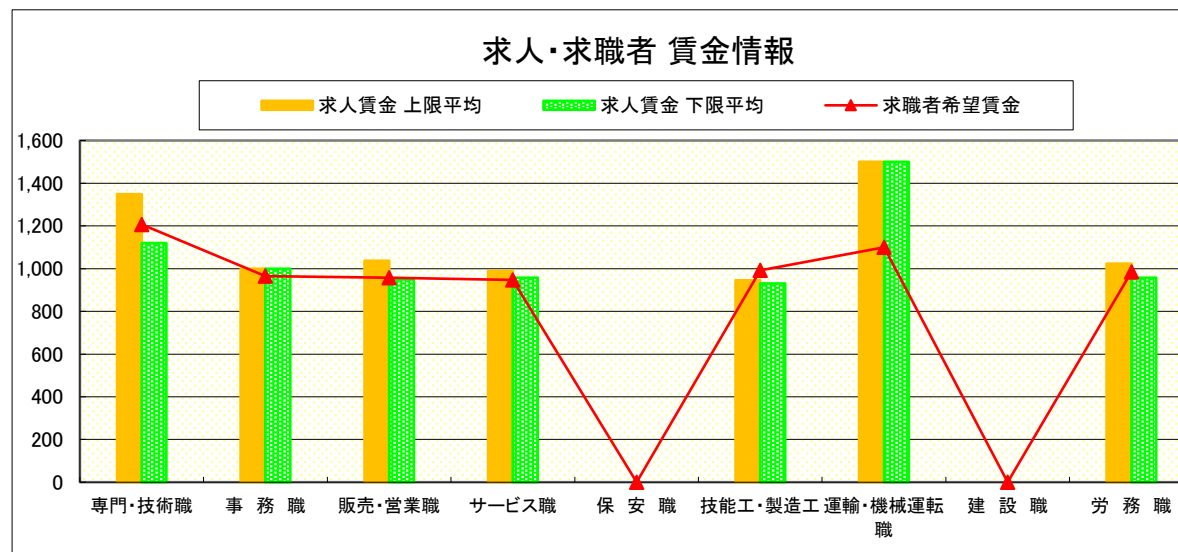


# 求人・求職者 賃金情報(パートタイム) 【8月】

那 須 烏 山

求人賃金・求職者希望賃金情報(常用) (単位:円)

	職業別	求人賃金		求職者希望賃金
		上限平均	下限平均	
	専門・技術職	1,349	1,120	1,207
	事務職	1,000	1,000	965
	販売・営業職	1,037	950	957
	サービス職	989	957	947
	保安職	-	-	-
	技能工・製造工	945	930	992
	運輸・機械運転職	1,500	1,500	1,100
	建設職	-	-	-
	労務職	1,024	958	985
	合 計	1,102	1,013	993



\* 求人賃金・求職者希望賃金は、ハローワークシステム(職業紹介)新規求人・新規求職から抽出。

# 求人・求職者 賃金情報(フルタイム) 【8月】

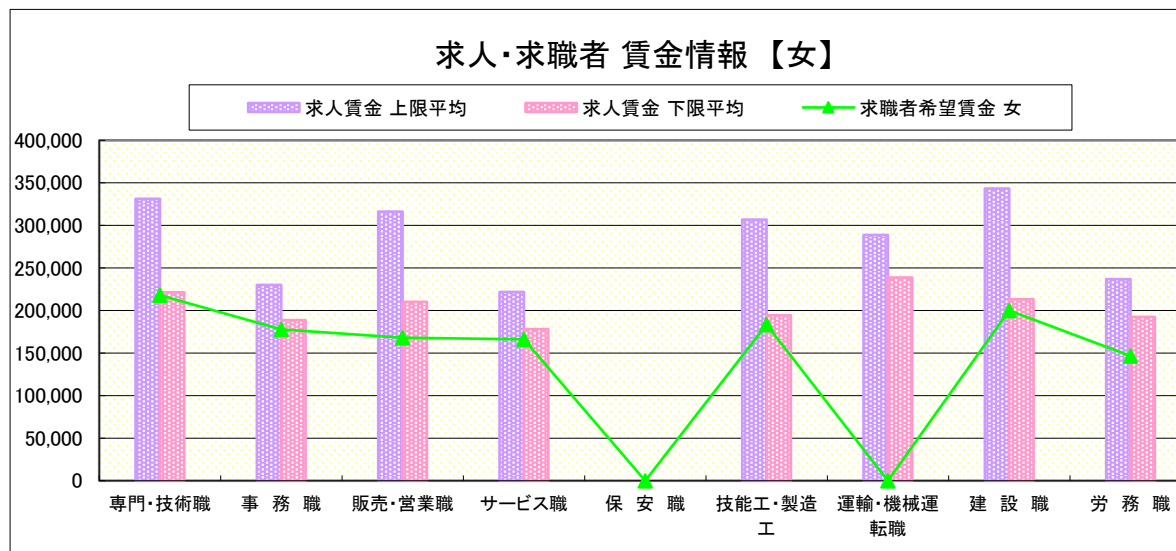
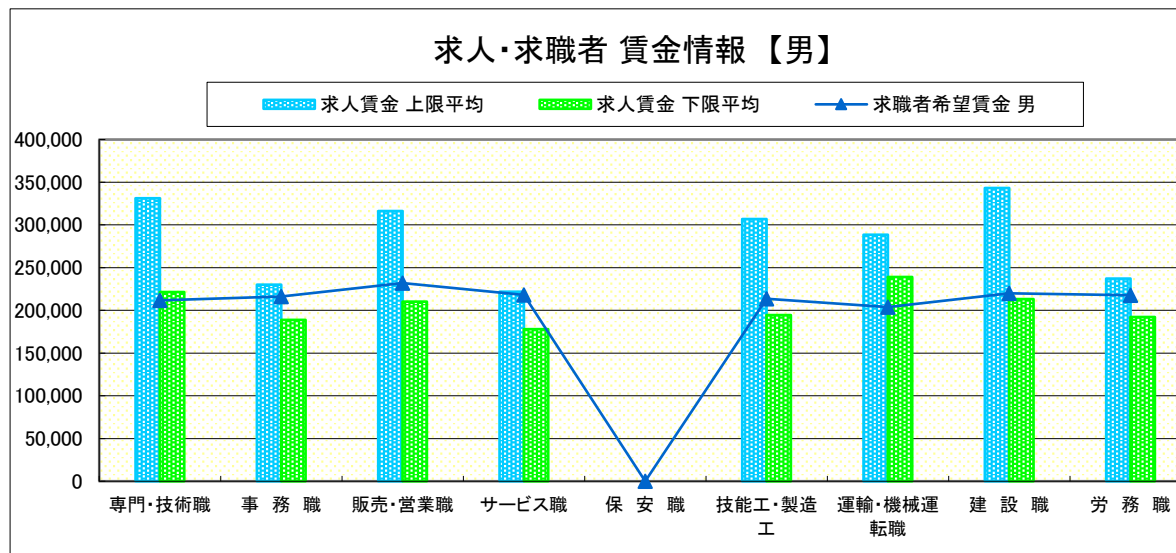
鹿 沼

求人賃金・求職者希望賃金情報(常用) (単位:円)

	職業別	求人賃金		求職者希望賃金	
		上限平均	下限平均	男	女
	専門・技術職	331,193	221,294	211,667	218,000
	事務職	230,265	188,912	216,364	177,714
	販売・営業職	316,108	210,108	232,000	168,000
	サービス職	221,991	178,116	218,000	166,000
	保安職	-	-	-	-
	技能工・製造工	306,797	194,388	213,750	183,333
	運輸・機械運転職	288,611	238,922	204,000	-
	建設職	343,431	213,075	220,000	200,000
	労務職	237,063	192,379	217,778	146,667
	合計	289,908	201,147	221,139	179,524

\* 求人賃金・求職者希望賃金は、ハローワークシステム(職業紹介)新規求人・新規求職から抽出。

\* 求人賃金については、男女不問である。

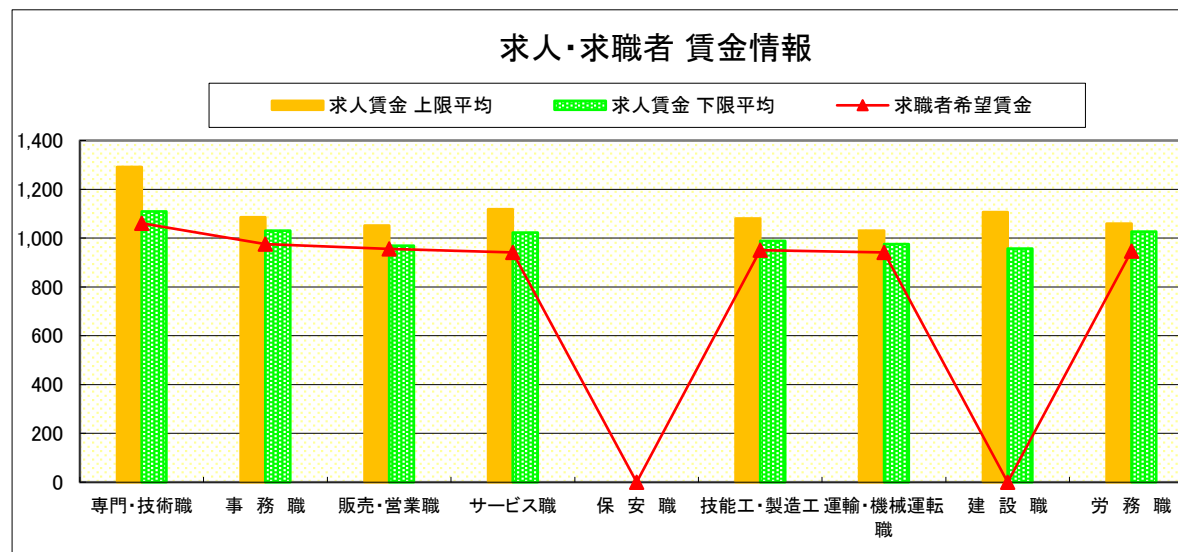


# 求人・求職者 賃金情報(パートタイム)【8月】

鹿 沼

求人賃金・求職者希望賃金情報(常用) (単位:円)

	職業別	求人賃金		求職者希望賃金
		上限平均	下限平均	
	専門・技術職	1,291	1,109	1,061
	事務職	1,086	1,030	975
	販売・営業職	1,051	969	956
	サービス職	1,119	1,023	941
	保安職	-	-	-
	技能工・製造工	1,081	988	951
	運輸・機械運転職	1,030	976	941
	建設職	1,107	957	-
	労務職	1,060	1,027	947
	合計	1,106	1,019	965



\* 求人賃金・求職者希望賃金は、ハローワークシステム(職業紹介)新規求人・新規求職から抽出。



# 求人・求職者 賃金情報(フルタイム) 【8月】

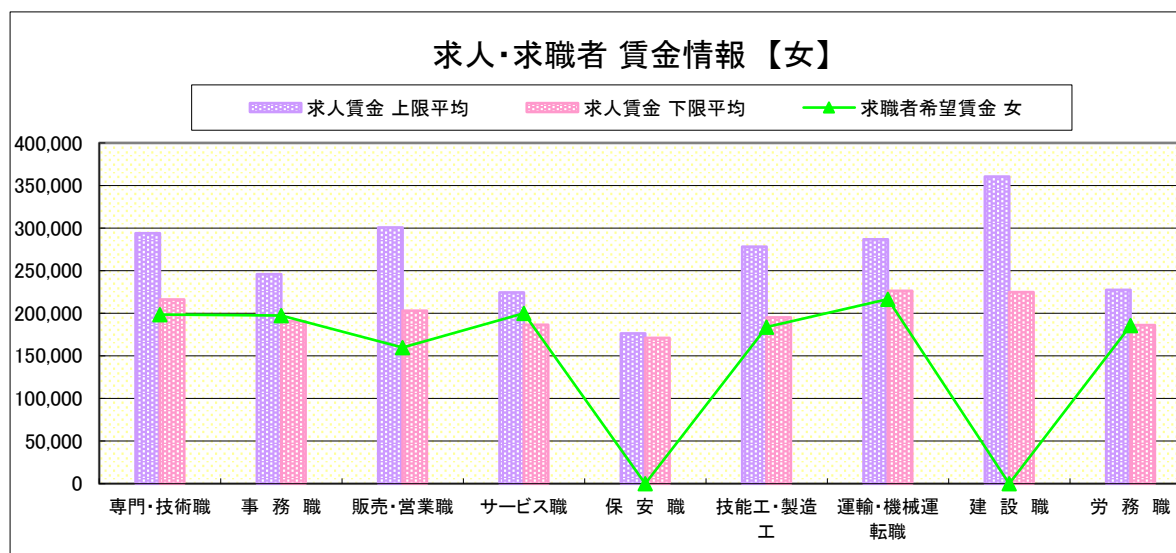
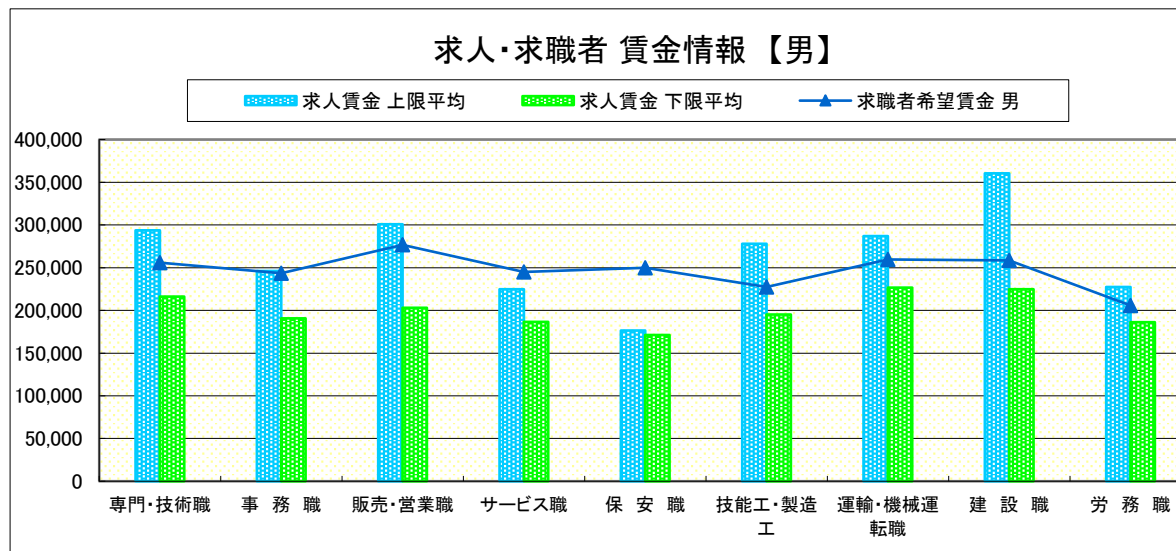
栃 木

求人賃金・求職者希望賃金情報(常用) (単位:円)

		求人賃金		求職者希望賃金	
		上限平均	下限平均	男	女
職 業 別	専門・技術職	293,800	216,045	255,909	198,636
	事務職	245,991	190,808	243,571	197,377
	販売・営業職	300,816	202,880	276,667	160,000
	サービス職	224,613	186,632	245,000	200,000
	保安職	176,550	171,200	250,000	-
	技能工・製造工	278,135	194,994	227,234	184,063
	運輸・機械運転職	286,812	226,537	259,565	216,667
	建設職	360,525	224,813	258,333	-
	労務職	227,348	186,120	205,714	185,714
合 計		274,258	202,407	242,727	194,052

\* 求人賃金・求職者希望賃金は、ハローワークシステム(職業紹介)新規求人・新規求職から抽出。

\* 求人賃金については、男女不問である。

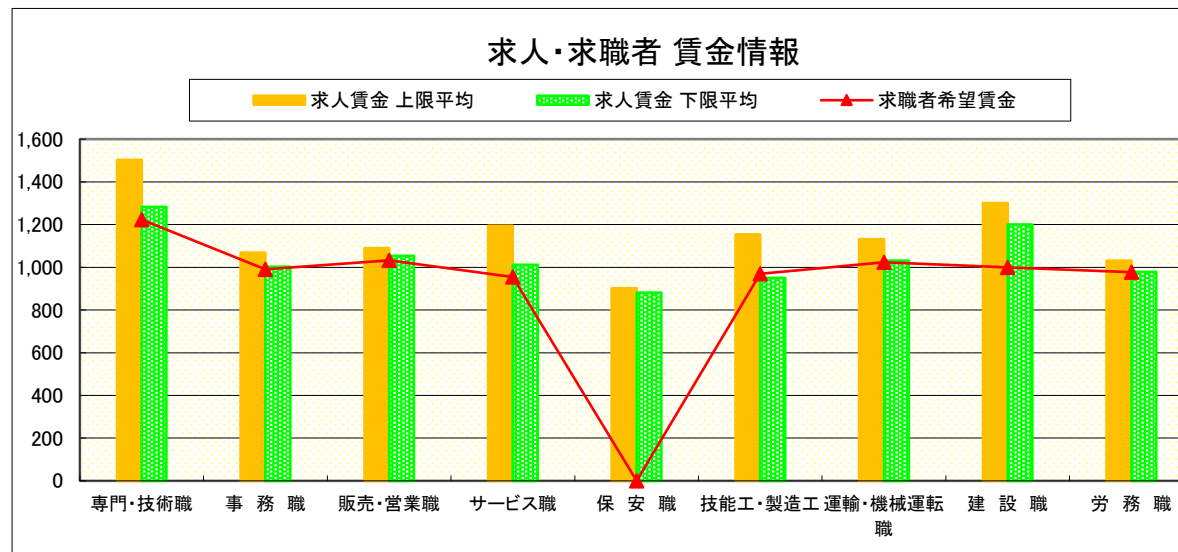


# 求人・求職者 賃金情報(パートタイム)【8月】

栃 木

求人賃金・求職者希望賃金情報(常用) (単位:円)

		求人賃金		求職者希望賃金
		上限平均	下限平均	
職 業 別	専門・技術職	1,503	1,283	1,223
	事務職	1,069	1,002	990
	販売・営業職	1,090	1,054	1,032
	サービス職	1,195	1,012	955
	保安職	902	881	-
	技能工・製造工	1,154	950	970
	運輸・機械運転職	1,131	1,031	1,024
	建設職	1,300	1,200	1,000
	労務職	1,031	979	977
合 計		1,199	1,055	1,006



\* 求人賃金・求職者希望賃金は、ハローワークシステム(職業紹介)新規求人・新規求職から抽出。

\* 求人賃金には「最低賃金の減額の特例」の許可を受けた求人が含まれます。

# 求人・求職者 賃金情報(フルタイム) 【8月】

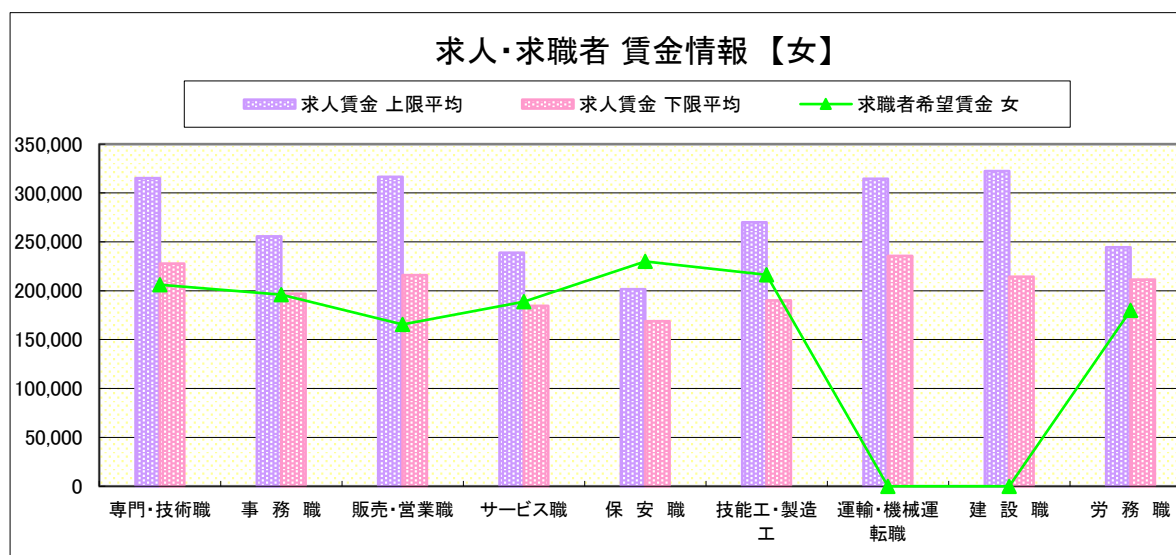
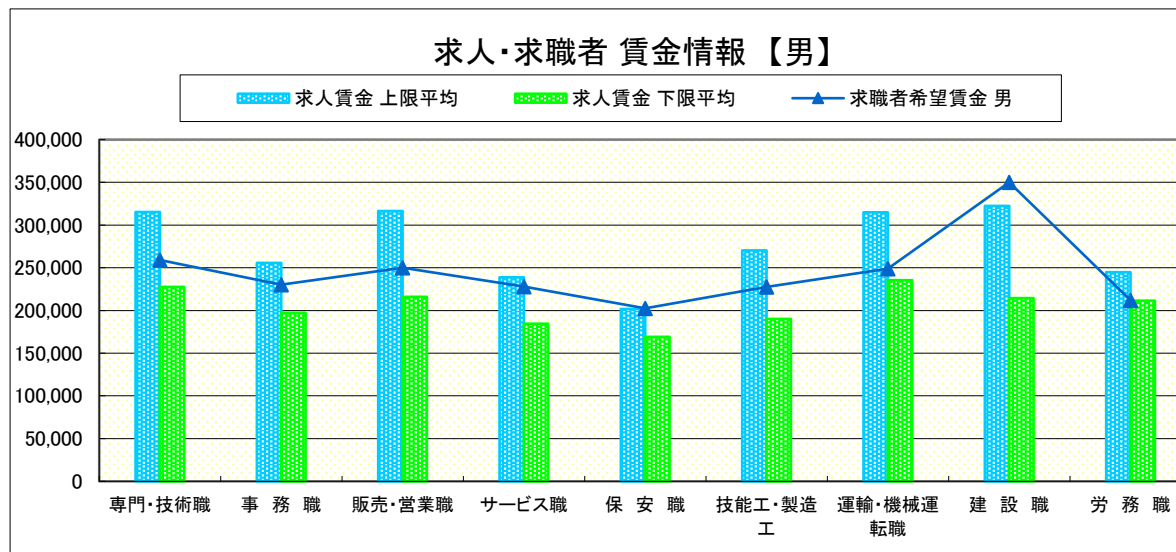
佐野

求人賃金・求職者希望賃金情報(常用) (単位:円)

職業別	職種	求人賃金		求職者希望賃金	
		上限平均	下限平均	男	女
職業別	専門・技術職	315,370	227,655	258,889	206,154
	事務職	255,490	197,028	230,000	195,862
	販売・営業職	316,507	216,009	250,000	165,714
	サービス職	238,849	184,401	228,000	188,750
	保安職	201,625	168,936	202,500	230,000
	技能工・製造工	270,134	190,004	227,667	216,250
	運輸・機械運転職	314,702	235,500	249,091	-
	建設職	322,341	214,250	350,000	-
	労務職	244,619	211,404	211,667	180,000
合計		280,135	204,850	239,398	195,190

\* 求人賃金・求職者希望賃金は、ハローワークシステム(職業紹介)新規求人・新規求職から抽出。

\* 求人賃金については、男女不問である。

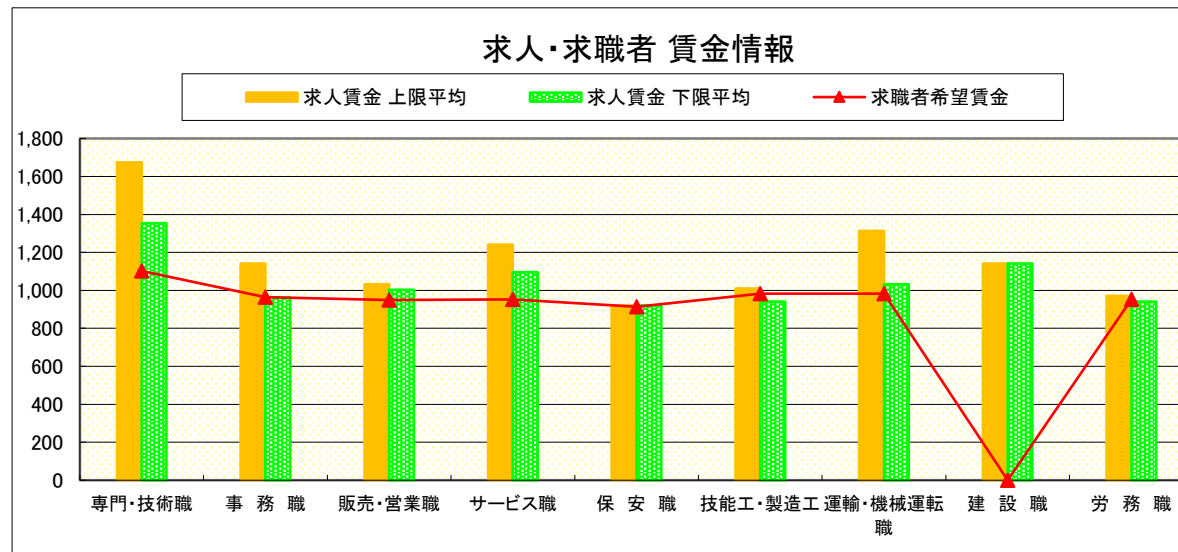


# 求人・求職者 賃金情報(パートタイム)【8月】

佐野

求人賃金・求職者希望賃金情報(常用) (単位:円)

	求人賃金	求職者希望賃金		
		上限平均	下限平均	
職業別	専門・技術職	1,674	1,353	1,102
	事務職	1,141	962	965
	販売・営業職	1,032	1,003	949
	サービス職	1,240	1,096	953
	保安職	920	920	913
	技能工・製造工	1,009	941	983
	運輸・機械運転職	1,313	1,032	983
	建設職	1,142	1,142	-
	労務職	971	941	952
	合計	1,237	1,081	979



\* 求人賃金・求職者希望賃金は、ハローワークシステム(職業紹介)新規求人・新規求職から抽出。

# 求人・求職者 賃金情報(フルタイム) 【8月】

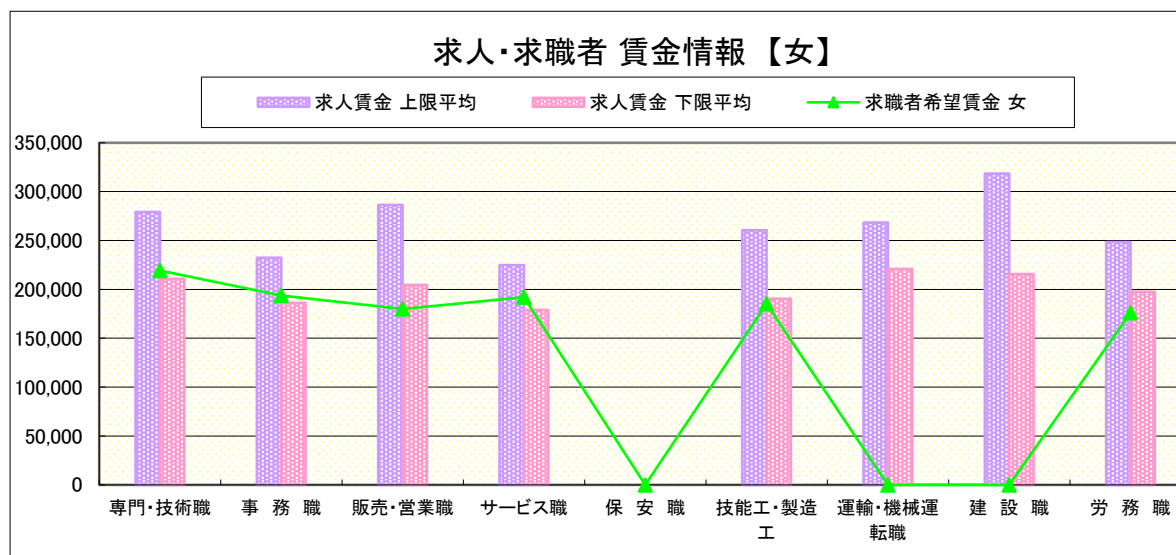
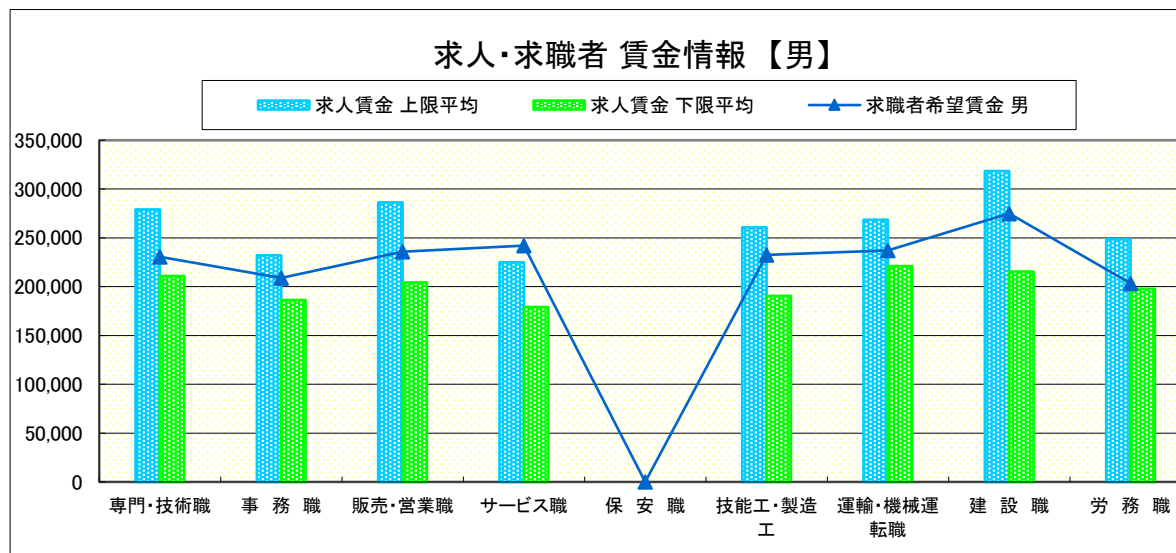
足 利

求人賃金・求職者希望賃金情報(常用) (単位:円)

	職業別	求人賃金		求職者希望賃金	
		上限平均	下限平均	男	女
	専門・技術職	279,065	210,748	230,625	219,286
	事務職	232,234	186,311	208,889	193,810
	販売・営業職	286,453	204,474	235,714	180,000
	サービス職	224,858	179,032	242,222	192,000
	保安職	-	-	-	-
	技能工・製造工	260,686	190,505	232,439	185,294
	運輸・機械運転職	268,500	220,923	237,143	-
	建設職	318,552	215,510	275,000	-
	労務職	248,472	197,675	203,500	176,000
	合計	263,078	199,931	228,406	194,175

\* 求人賃金・求職者希望賃金は、ハローワークシステム(職業紹介)新規求人・新規求職から抽出。

\* 求人賃金については、男女不問である。

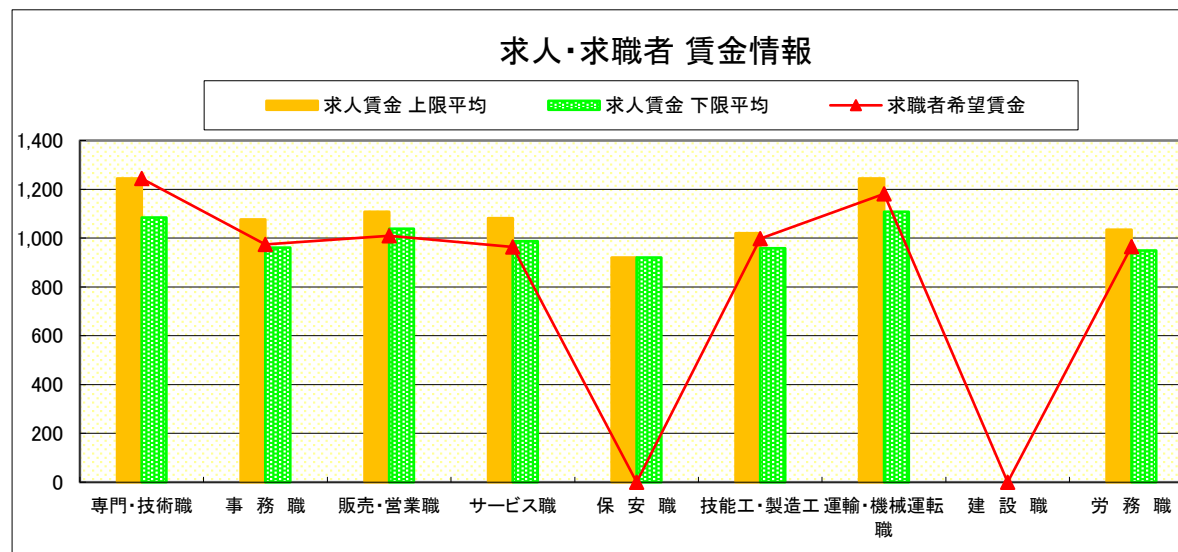


# 求人・求職者 賃金情報(パートタイム)【8月】

足 利

求人賃金・求職者希望賃金情報(常用) (単位:円)

	求人賃金	求職者希望賃金		
		上限平均	下限平均	
職 業 別	専門・技術職	1,245	1,085	1,244
	事務職	1,077	961	974
	販売・営業職	1,108	1,038	1,009
	サービス職	1,082	987	964
	保安職	920	920	-
	技能工・製造工	1,020	959	998
	運輸・機械運転職	1,245	1,108	1,182
	建設職	-	-	-
	労務職	1,034	949	965
	合 計	1,112	1,003	1,000



\* 求人賃金・求職者希望賃金は、ハローワークシステム(職業紹介)新規求人・新規求職から抽出。

# 求人・求職者 賃金情報(フルタイム) 【8月】

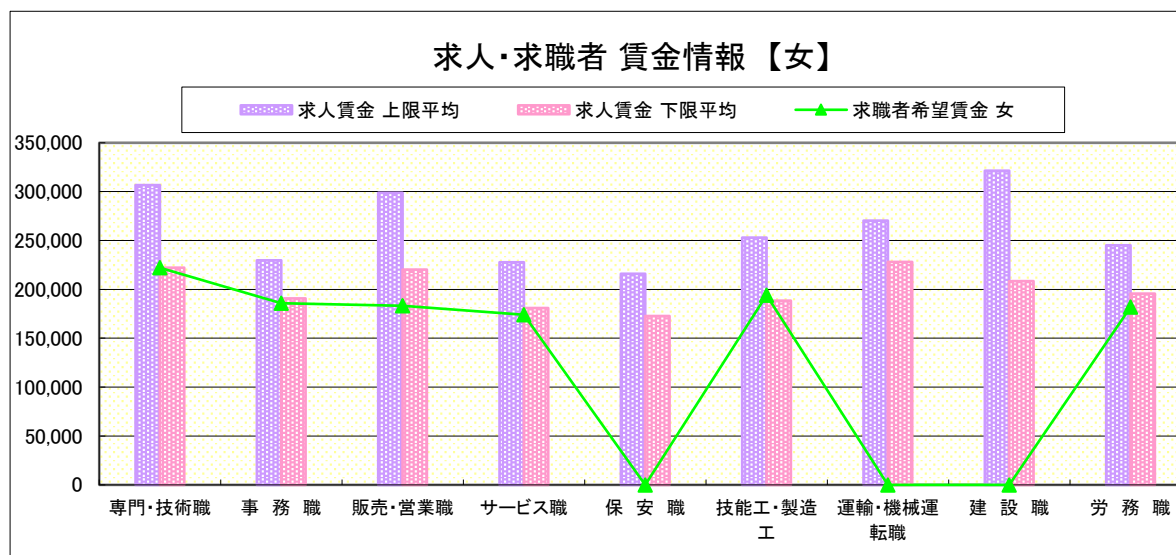
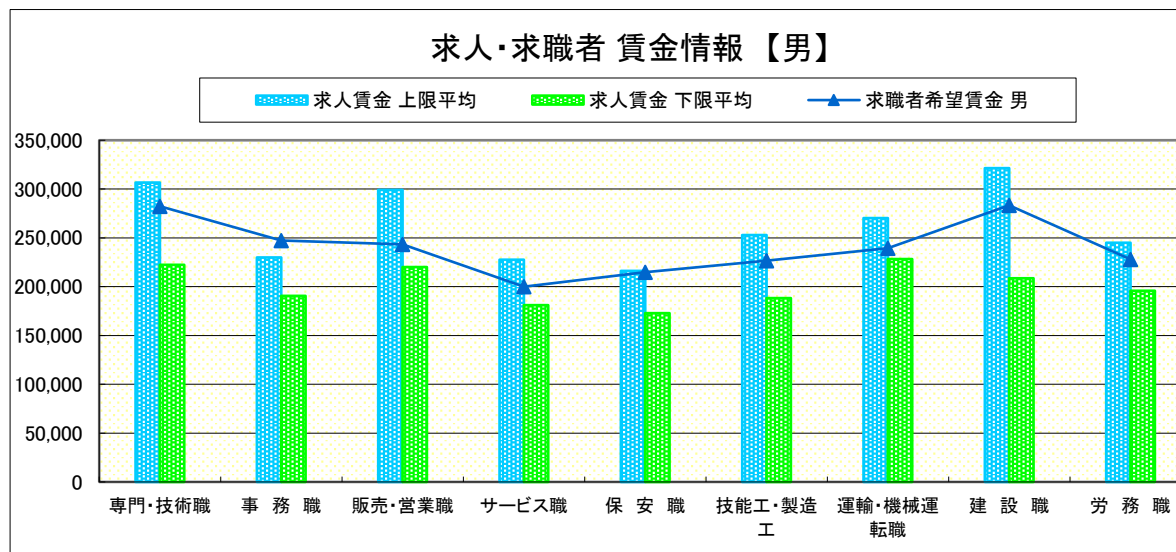
真 岡

求人賃金・求職者希望賃金情報(常用) (単位:円)

		求人賃金		求職者希望賃金	
		上限平均	下限平均	男	女
職業別	専門・技術職	306,738	222,337	282,500	222,143
	事務職	229,897	190,653	247,143	186,000
	販売・営業職	298,966	220,191	243,333	183,333
	サービス職	227,664	180,927	200,000	174,000
	保安職	216,000	172,800	215,000	-
	技能工・製造工	252,903	188,447	226,667	194,167
	運輸・機械運転職	270,266	228,135	239,286	-
	建設職	321,481	208,532	283,333	-
	労務職	245,118	195,683	228,108	181,905
合計	270,236	204,364	231,985	188,476	

\* 求人賃金・求職者希望賃金は、ハローワークシステム(職業紹介)新規求人・新規求職から抽出。

\* 求人賃金については、男女不問である。

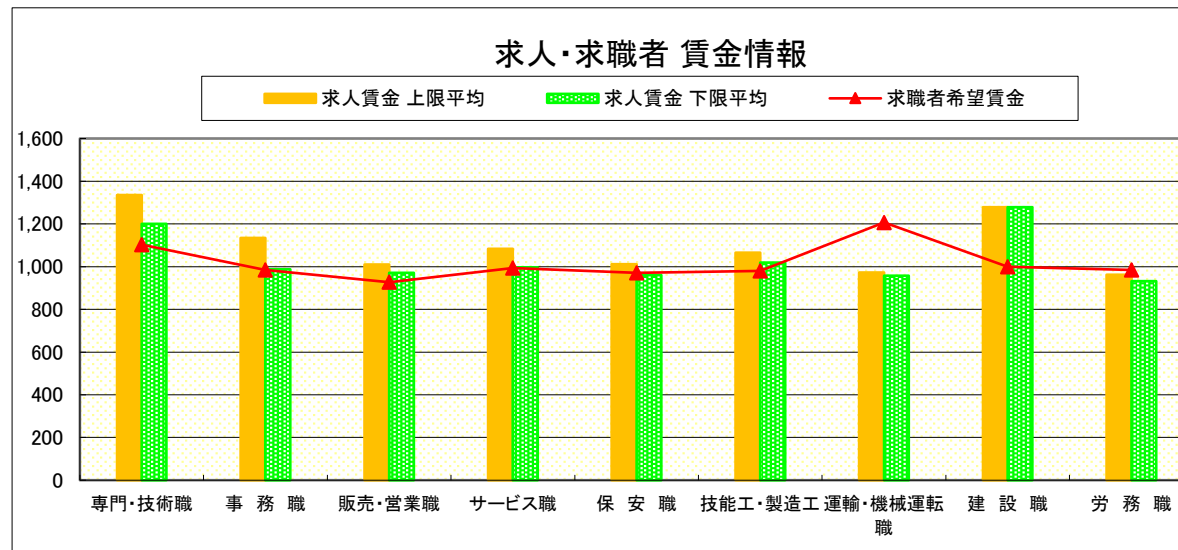


# 求人・求職者 賃金情報(パートタイム)【8月】

真 岡

求人賃金・求職者希望賃金情報(常用) (単位:円)

	求人賃金	求職者希望賃金		
		上限平均	下限平均	
職 業 別	専門・技術職	1,335	1,201	1,103
	事務職	1,134	988	984
	販売・営業職	1,010	971	927
	サービス職	1,084	996	994
	保安職	1,011	961	971
	技能工・製造工	1,066	1,019	980
	運輸・機械運転職	973	957	1,207
	建設職	1,279	1,279	1,000
	労務職	962	932	985
	合 計	1,107	1,026	1,003



\* 求人賃金・求職者希望賃金は、ハローワークシステム(職業紹介)新規求人・新規求職から抽出。



# 求人・求職者 賃金情報(フルタイム) 【8月】

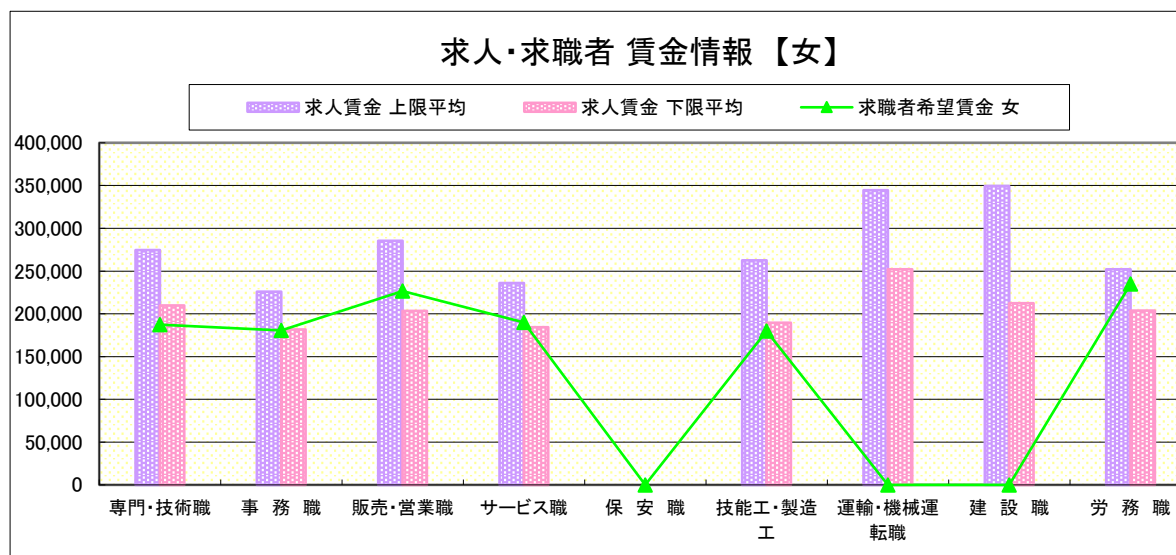
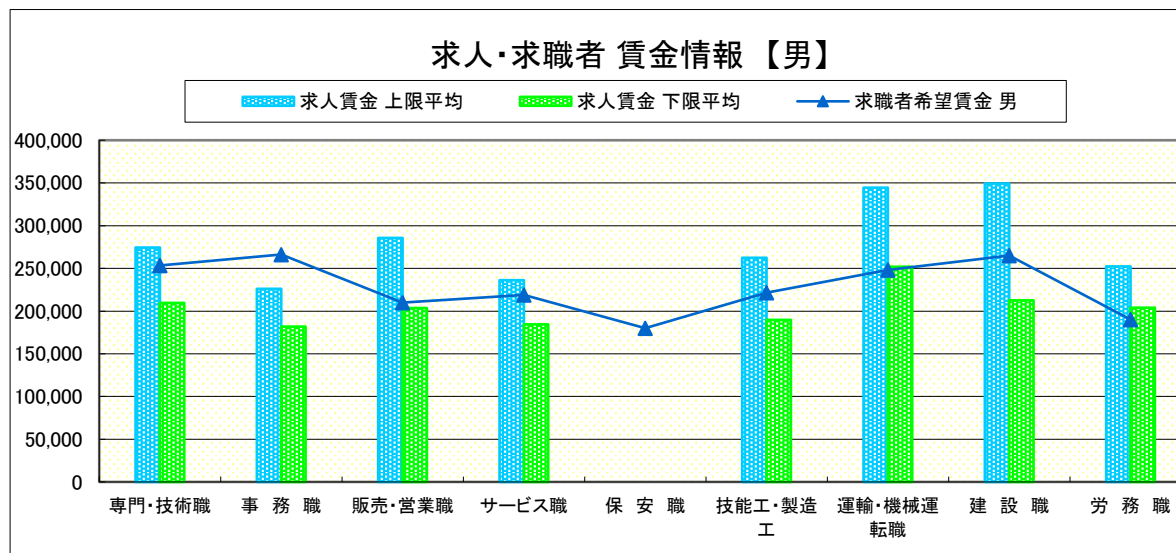
矢板

求人賃金・求職者希望賃金情報(常用) (単位:円)

	職業別	求人賃金		求職者希望賃金	
		上限平均	下限平均	男	女
	専門・技術職	274,447	209,703	253,333	187,222
	事務職	225,963	181,670	266,250	180,435
	販売・営業職	285,485	203,462	210,000	226,667
	サービス職	236,015	184,447	218,750	190,000
	保安職	-	-	180,000	-
	技能工・製造工	262,413	189,642	221,500	180,000
	運輸・機械運転職	344,607	252,064	248,000	-
	建設職	349,514	212,571	265,000	-
	労務職	252,139	203,859	190,000	235,000
	合計	268,173	201,876	233,241	188,472

\* 求人賃金・求職者希望賃金は、ハローワークシステム(職業紹介)新規求人・新規求職から抽出。

\* 求人賃金については、男女不問である。

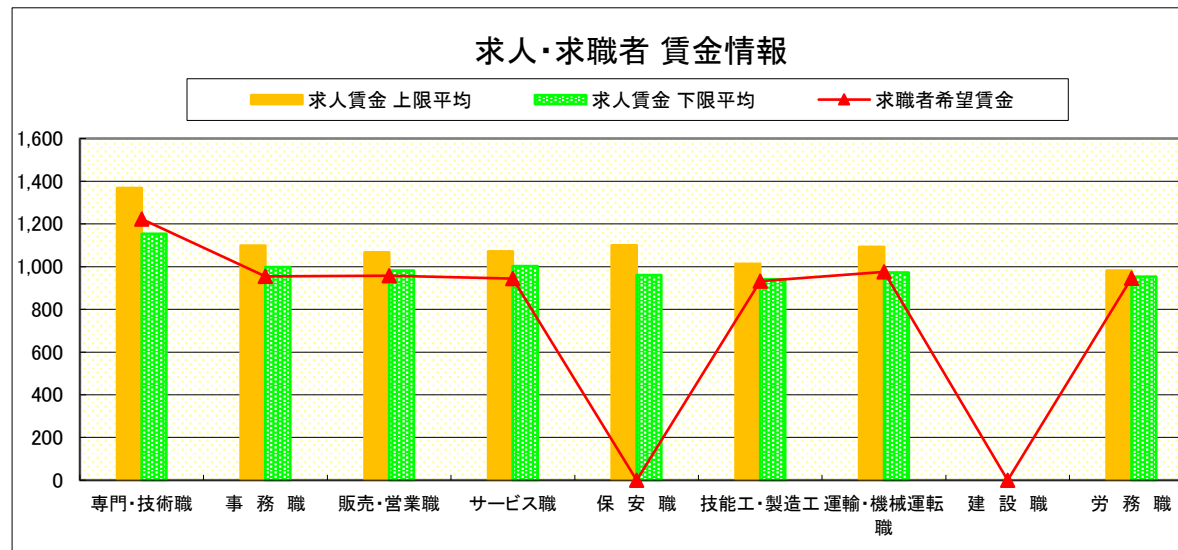


# 求人・求職者 賃金情報(パートタイム)【8月】

矢板

求人賃金・求職者希望賃金情報(常用) (単位:円)

職業別		求人賃金		求職者希望賃金
		上限平均	下限平均	
職業別	専門・技術職	1,368	1,154	1,223
	事務職	1,099	998	955
	販売・営業職	1,067	981	957
	サービス職	1,071	1,002	944
	保安職	1,100	960	-
	技能工・製造工	1,013	941	932
	運輸・機械運転職	1,093	973	975
	建設職	-	-	-
	労務職	982	953	946
	合計	1,110	1,011	987



\* 求人賃金・求職者希望賃金は、ハローワークシステム(職業紹介)新規求人・新規求職から抽出。

# 求人・求職者 賃金情報(フルタイム) 【8月】

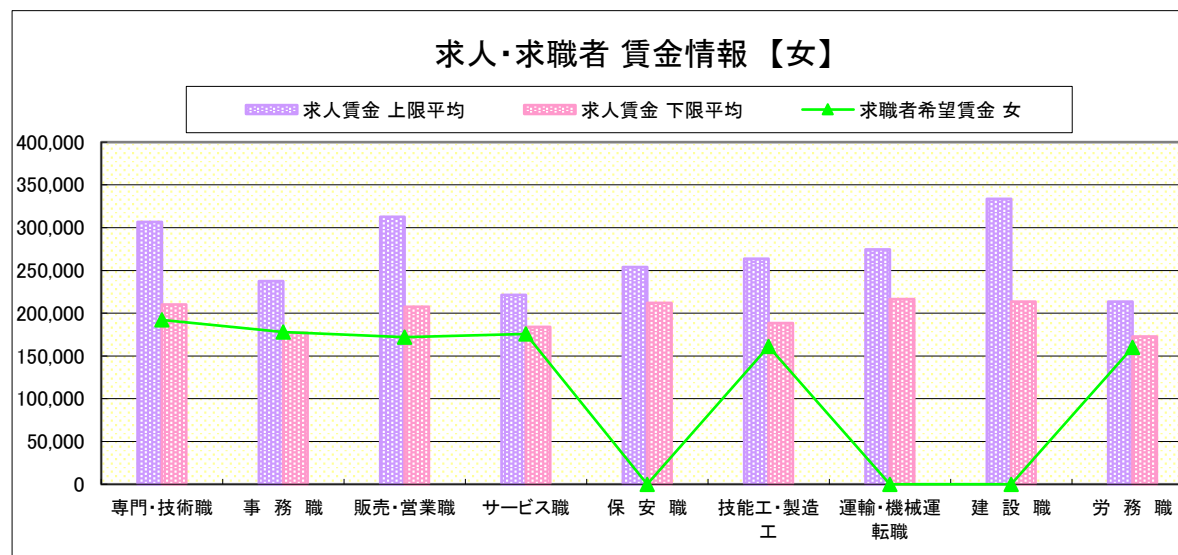
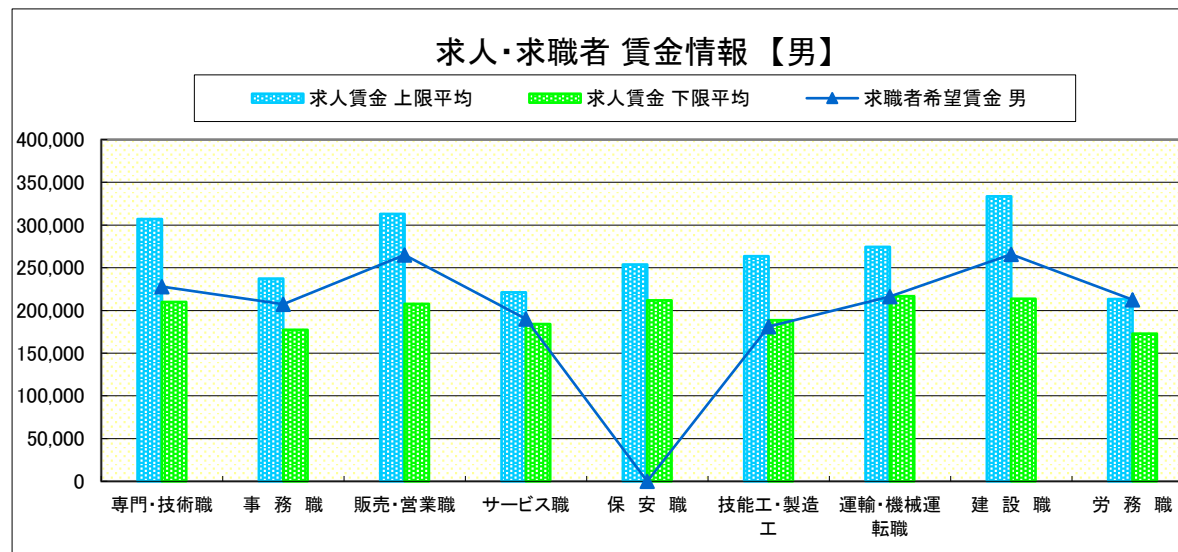
大田原

求人賃金・求職者希望賃金情報(常用) (単位:円)

	職業別	求人賃金		求職者希望賃金	
		上限平均	下限平均	男	女
	専門・技術職	306,895	210,063	227,778	192,143
	事務職	237,466	177,241	207,273	177,917
	販売・営業職	312,869	207,529	265,000	172,000
	サービス職	221,311	183,994	190,000	175,714
	保安職	253,800	212,000	-	-
	技能工・製造工	263,617	188,451	181,000	161,111
	運輸・機械運転職	274,404	216,589	216,250	-
	建設職	333,700	213,643	265,714	-
	労務職	213,374	172,824	212,632	160,000
	合計	274,327	197,424	213,333	178,707

\* 求人賃金・求職者希望賃金は、ハローワークシステム(職業紹介)新規求人・新規求職から抽出。

\* 求人賃金については、男女不問である。

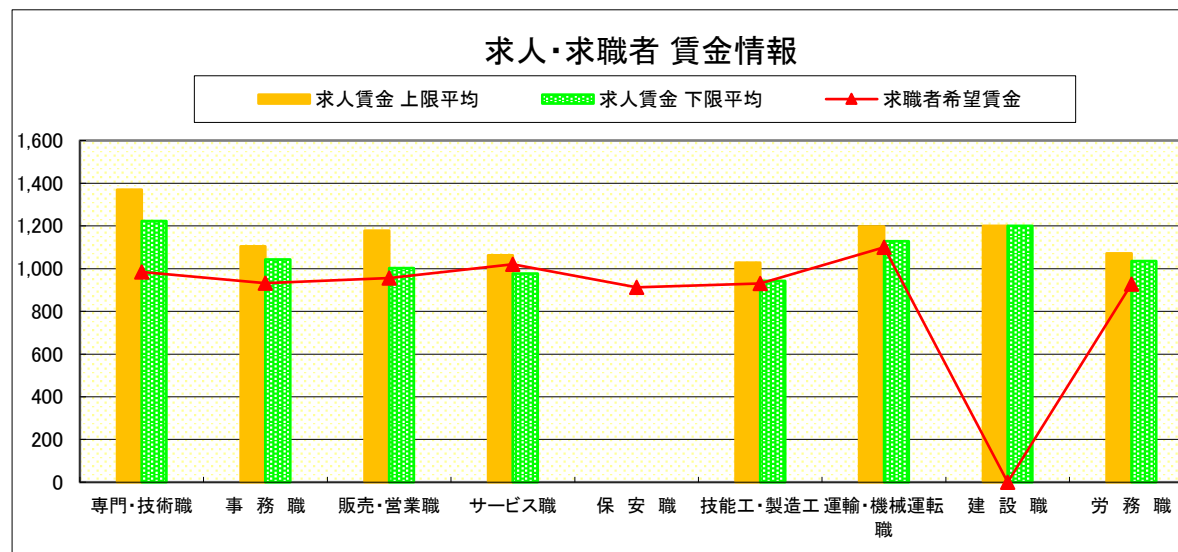


# 求人・求職者 賃金情報(パートタイム) 【8月】

大田原

求人賃金・求職者希望賃金情報(常用) (単位:円)

	職業別	求人賃金		求職者希望賃金
		上限平均	下限平均	
	専門・技術職	1,369	1,223	984
	事務職	1,104	1,043	932
	販売・営業職	1,178	1,003	956
	サービス職	1,063	977	1,020
	保安職	-	-	913
	技能工・製造工	1,028	943	931
	運輸・機械運転職	1,198	1,128	1,100
	建設職	1,200	1,200	-
	労務職	1,071	1,035	928
	合計	1,139	1,048	963



\* 求人賃金・求職者希望賃金は、ハローワークシステム(職業紹介)新規求人・新規求職から抽出。

# 求人・求職者 賃金情報(フルタイム) 【8月】

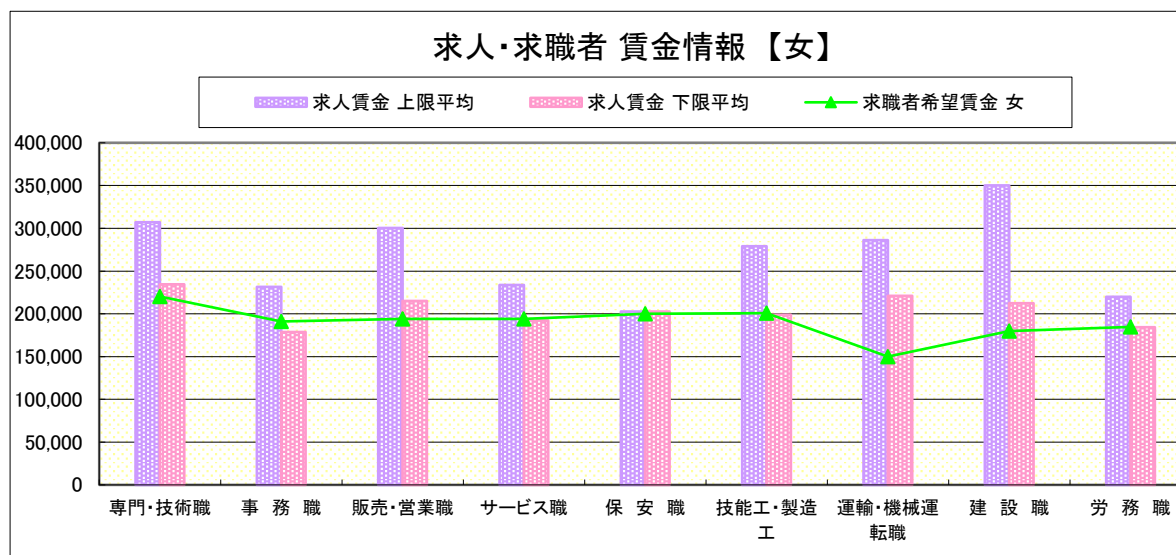
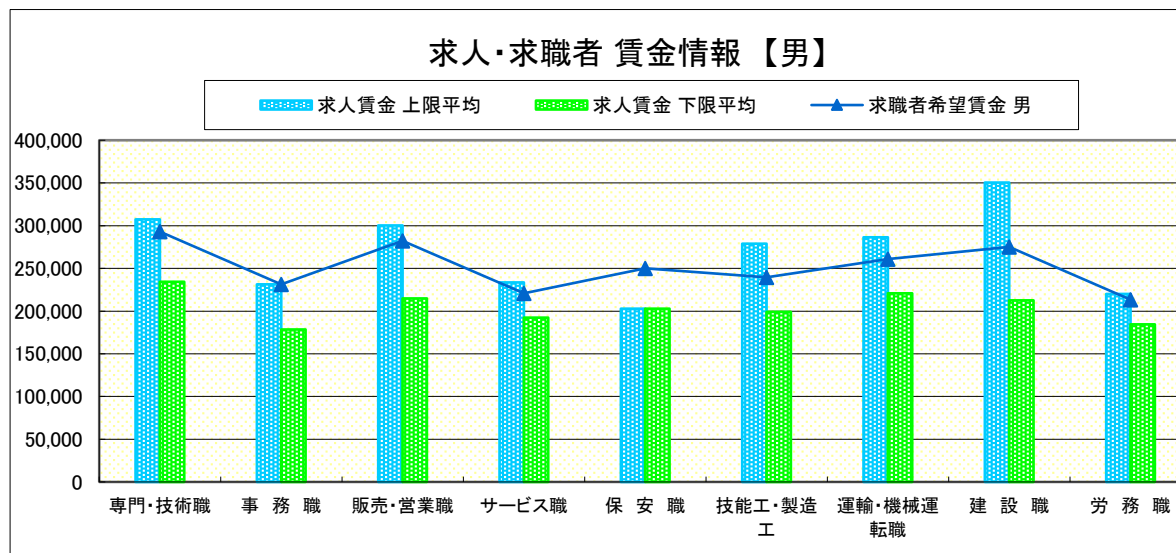
小 山

求人賃金・求職者希望賃金情報(常用) (単位:円)

	職業別	求人賃金		求職者希望賃金	
		上限平均	下限平均	男	女
	専門・技術職	307,285	234,326	293,000	220,278
	事務職	231,345	178,544	231,481	191,250
	販売・営業職	300,409	214,979	282,222	194,000
	サービス職	233,651	192,282	220,667	193,939
	保安職	202,679	202,679	250,000	200,000
	技能工・製造工	279,071	198,981	239,605	200,870
	運輸・機械運転職	286,208	220,850	260,882	150,000
	建設職	350,320	212,441	275,000	180,000
	労務職	219,975	184,525	213,333	184,800
	合計	280,108	209,371	244,046	197,577

\* 求人賃金・求職者希望賃金は、ハローワークシステム(職業紹介)新規求人・新規求職から抽出。

\* 求人賃金については、男女不問である。

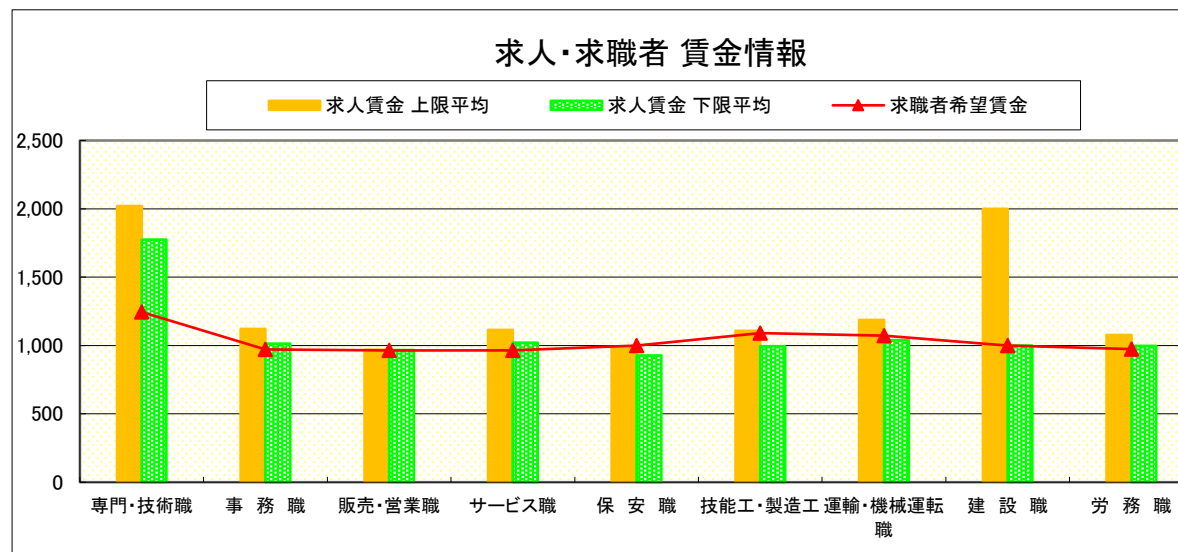


# 求人・求職者 賃金情報(パートタイム)【8月】

小 山

求人賃金・求職者希望賃金情報(常用) (単位:円)

	求人賃金	求職者希望賃金		
		上限平均	下限平均	
職 業 別	専門・技術職	2,020	1,774	1,245
	事務職	1,121	1,014	972
	販売・営業職	970	967	964
	サービス職	1,115	1,020	965
	保安職	981	928	1,000
	技能工・製造工	1,108	995	1,091
	運輸・機械運転職	1,186	1,040	1,072
	建設職	2,000	1,000	1,000
	労務職	1,077	997	974
	合 計	1,262	1,144	1,028



\* 求人賃金・求職者希望賃金は、ハローワークシステム  
(職業紹介)新規求人・新規求職から抽出。

# 求人・求職者 賃金情報(フルタイム) 【8月】

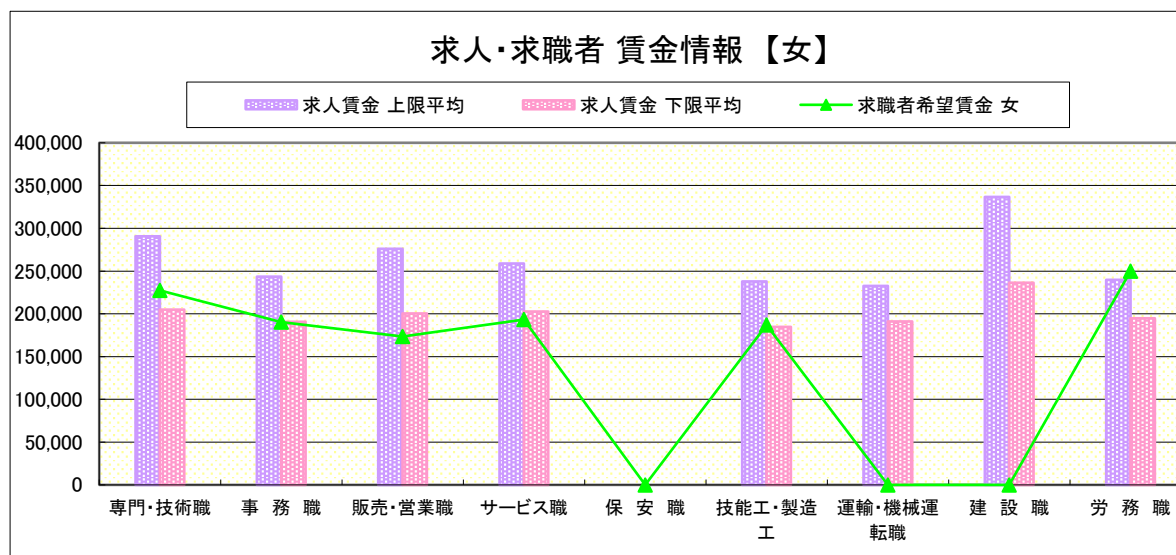
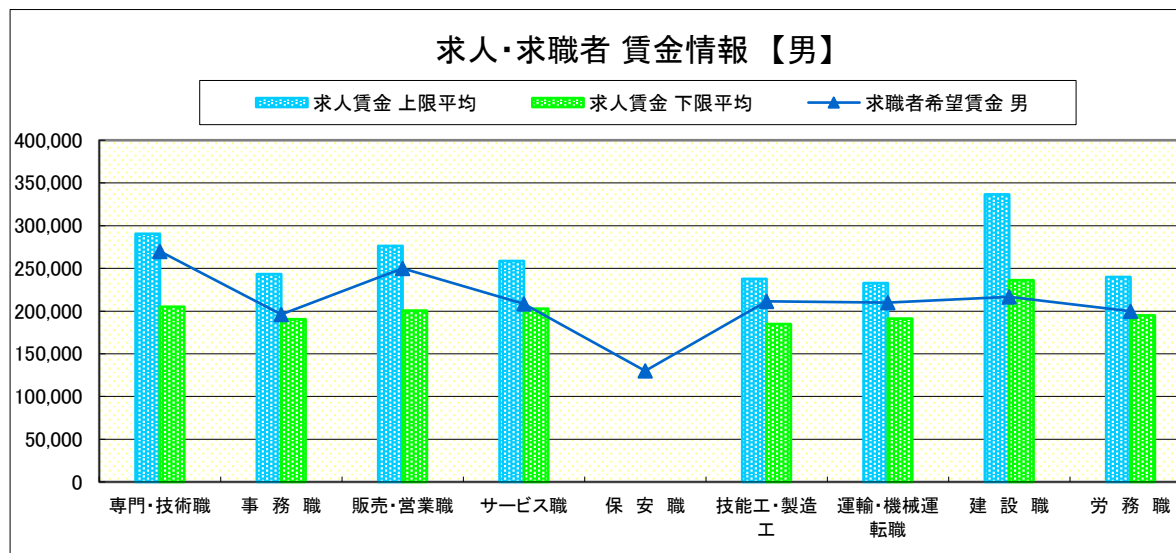
日光

求人賃金・求職者希望賃金情報(常用) (単位:円)

職業別		求人賃金		求職者希望賃金	
		上限平均	下限平均	男	女
職業別	専門・技術職	290,616	205,047	270,000	227,500
	事務職	243,433	190,604	196,000	190,370
	販売・営業職	276,077	200,538	250,000	173,333
	サービス職	258,637	202,642	208,333	193,333
	保安職	-	-	130,000	-
	技能工・製造工	237,710	184,749	211,333	187,000
	運輸・機械運転職	232,685	191,136	210,000	-
	建設職	336,543	236,350	216,667	-
	労務職	239,763	194,938	200,000	250,000
合計	260,653	199,205	215,821	193,393	

\* 求人賃金・求職者希望賃金は、ハローワークシステム(職業紹介)新規求人・新規求職から抽出。

\* 求人賃金については、男女不問である。

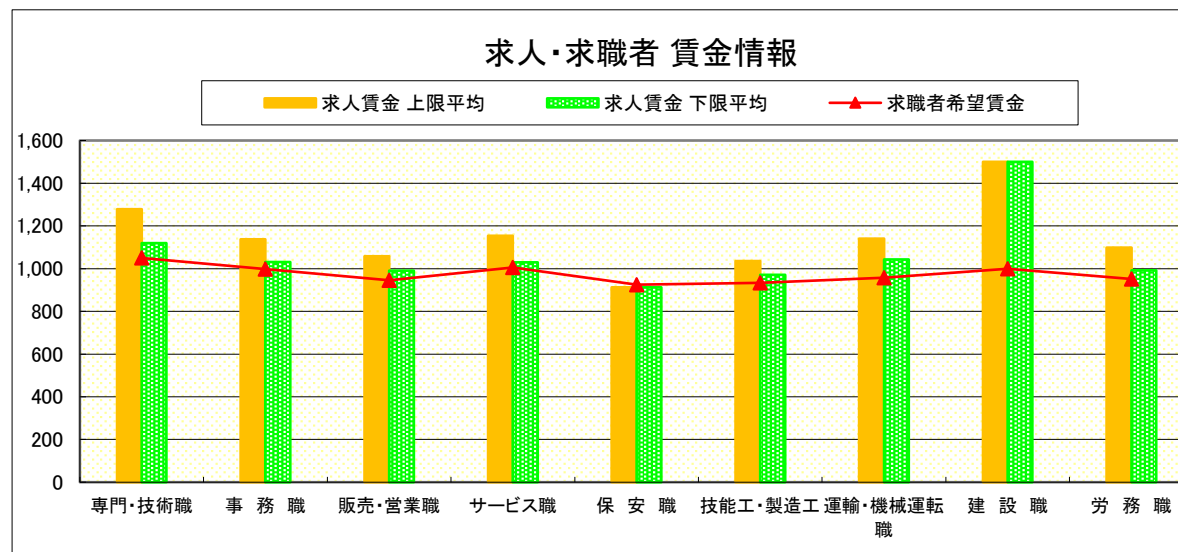


# 求人・求職者 賃金情報(パートタイム)【8月】

日 光

求人賃金・求職者希望賃金情報(常用) (単位:円)

	求人賃金	求職者希望賃金		
		上限平均	下限平均	
職 業 別	専門・技術職	1,278	1,120	1,050
	事務職	1,138	1,031	998
	販売・営業職	1,058	990	946
	サービス職	1,154	1,030	1,006
	保安職	913	913	925
	技能工・製造工	1,035	971	933
	運輸・機械運転職	1,140	1,043	957
	建設職	1,500	1,500	1,000
	労務職	1,099	992	952
	合 計	1,137	1,028	972



\* 求人賃金・求職者希望賃金は、ハローワークシステム(職業紹介)新規求人・新規求職から抽出。



# 求人・求職者 賃金情報(フルタイム) 【8月】

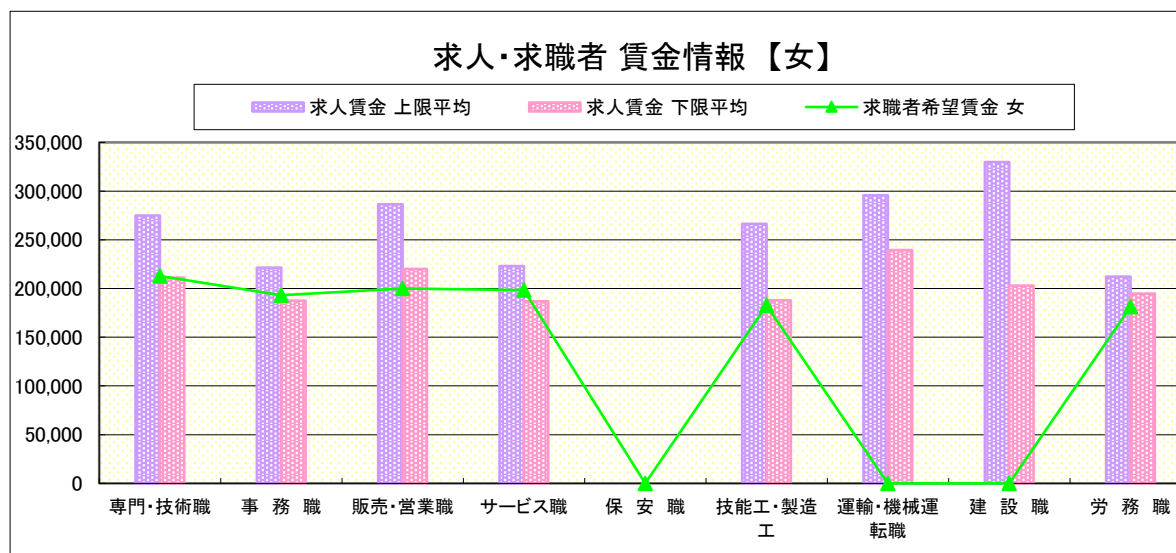
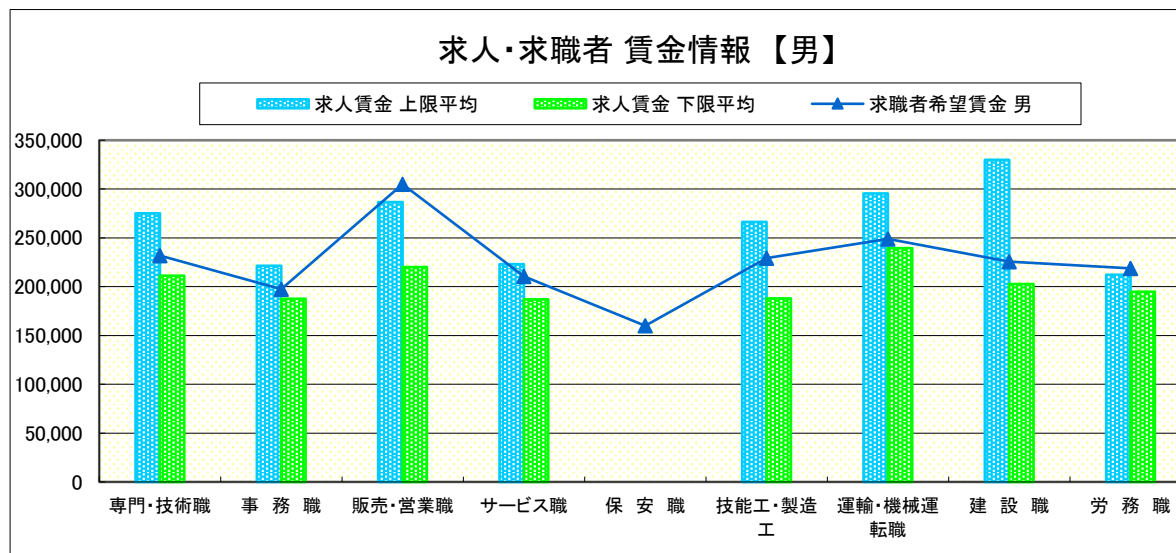
黒 磯

求人賃金・求職者希望賃金情報(常用) (単位:円)

		求人賃金		求職者希望賃金	
		上限平均	下限平均	男	女
職業別	専門・技術職	275,019	211,223	232,000	212,857
	事務職	221,448	187,665	197,500	193,235
	販売・営業職	286,545	220,018	305,000	200,000
	サービス職	223,176	186,943	210,625	198,500
	保安職	-	-	160,000	-
	技能工・製造工	266,296	187,990	229,259	182,727
	運輸・機械運転職	295,505	239,422	249,091	-
	建設職	329,789	202,845	225,714	-
	労務職	212,135	194,755	218,750	181,429
合計	264,056	202,311	223,982	193,256	

\* 求人賃金・求職者希望賃金は、ハローワークシステム(職業紹介)新規求人・新規求職から抽出。

\* 求人賃金については、男女不問である。

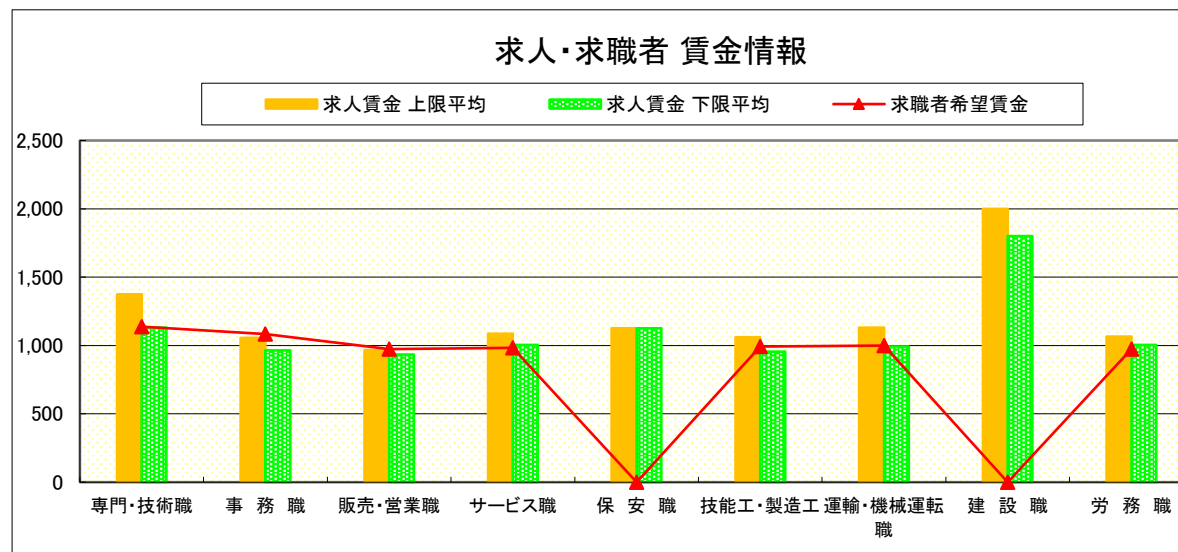


# 求人・求職者 賃金情報(パートタイム)【8月】

黒 磯

求人賃金・求職者希望賃金情報(常用) (単位:円)

	求人賃金	求職者希望賃金		
		上限平均	下限平均	
職 業 別	専門・技術職	1,375	1,131	1,138
	事務職	1,055	964	1,083
	販売・営業職	966	935	974
	サービス職	1,086	1,004	983
	保安職	1,125	1,125	-
	技能工・製造工	1,060	956	993
	運輸・機械運転職	1,130	992	1,000
	建設職	2,000	1,800	-
	労務職	1,065	1,005	973
	合計	1,110	1,011	1,001



\* 求人賃金・求職者希望賃金は、ハローワークシステム(職業紹介)新規求人・新規求職から抽出。