

求人・求職者 賃金情報(フルタイム) 【3月】

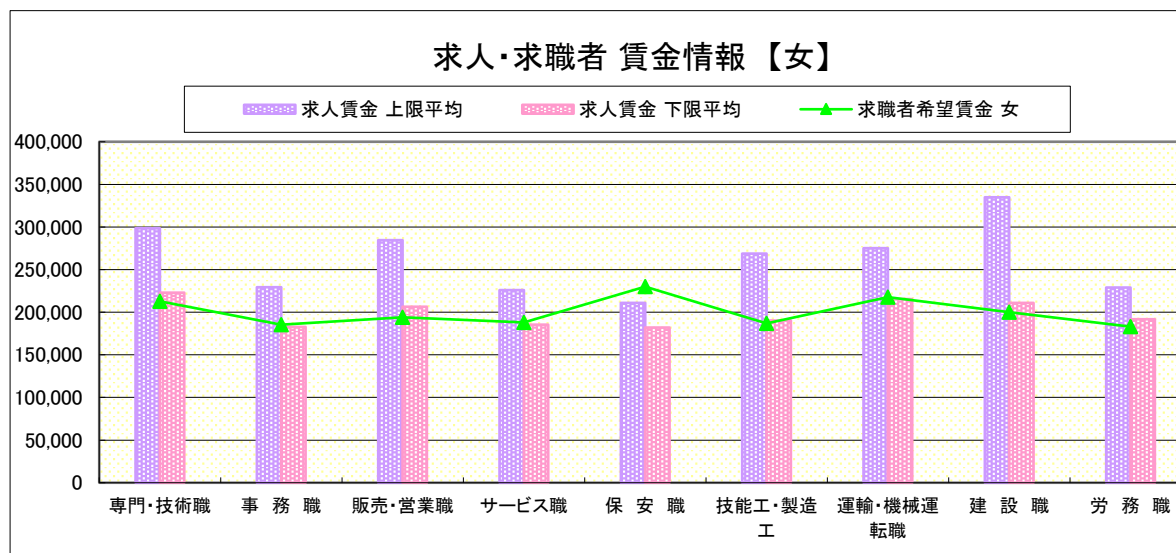
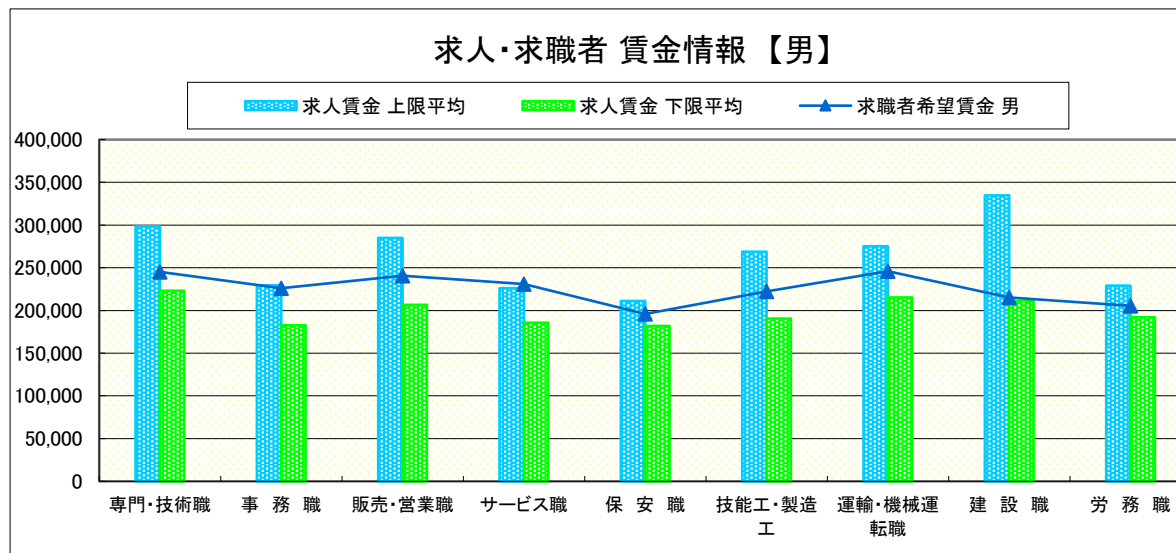
局 計

求人賃金・求職者希望賃金情報(常用) (単位:円)

	職業別	求人賃金		求職者希望賃金	
		上限平均	下限平均	男	女
	専門・技術職	298,400	222,892	245,094	212,949
	事務職	229,342	182,629	226,164	185,466
	販売・営業職	284,706	206,628	240,496	193,947
	サービス職	226,148	185,459	230,864	187,857
	保安職	210,893	181,975	195,909	230,000
	技能工・製造工	268,633	190,372	222,460	186,865
	運輸・機械運転職	275,051	215,296	245,945	217,778
	建設職	334,859	211,041	215,270	200,000
	労務職	229,072	191,906	205,455	183,084
	合計	268,092	202,012	228,271	191,096

* 求人賃金・求職者希望賃金は、ハローワークシステム(職業紹介)新規求人・新規求職から抽出。

* 求人賃金については、男女不問である。

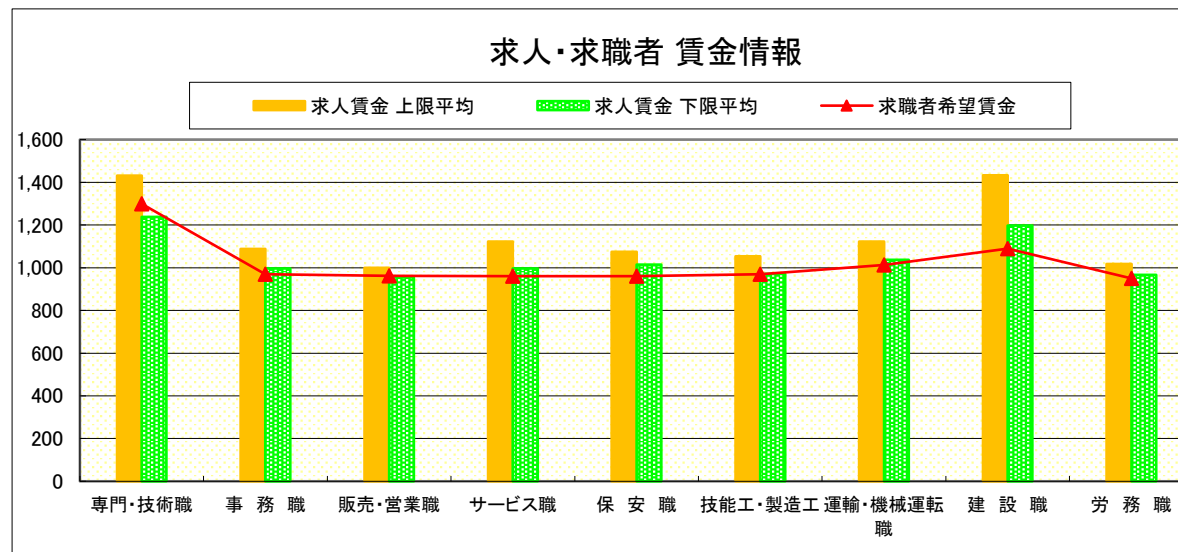


求人・求職者 賃金情報(パートタイム) 【3月】

局 計

求人賃金・求職者希望賃金情報(常用) (単位:円)

	職業別	求人賃金		求職者希望賃金
		上限平均	下限平均	
	専門・技術職	1,431	1,238	1,299
	事務職	1,088	996	970
	販売・営業職	1,000	955	962
	サービス職	1,122	997	961
	保安職	1,074	1,014	960
	技能工・製造工	1,054	971	969
	運輸・機械運転職	1,123	1,037	1,013
	建設職	1,433	1,197	1,090
	労務職	1,018	967	950
	合 計	1,162	1,047	1,003



* 求人賃金・求職者希望賃金は、ハローワークシステム(職業紹介)新規求人・新規求職から抽出。

求人・求職者 賃金情報(フルタイム) 【3月】

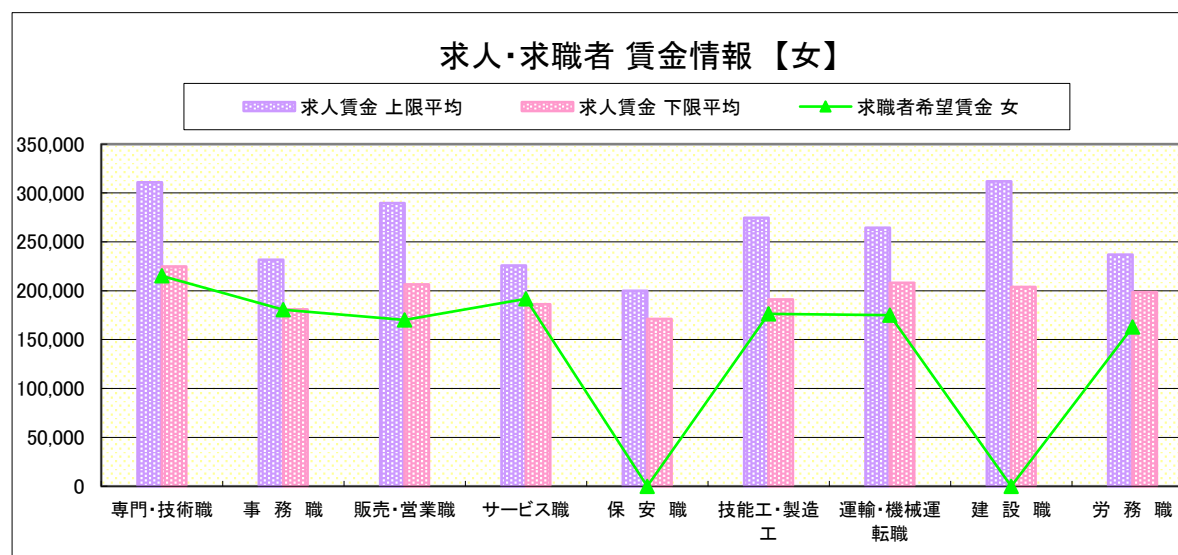
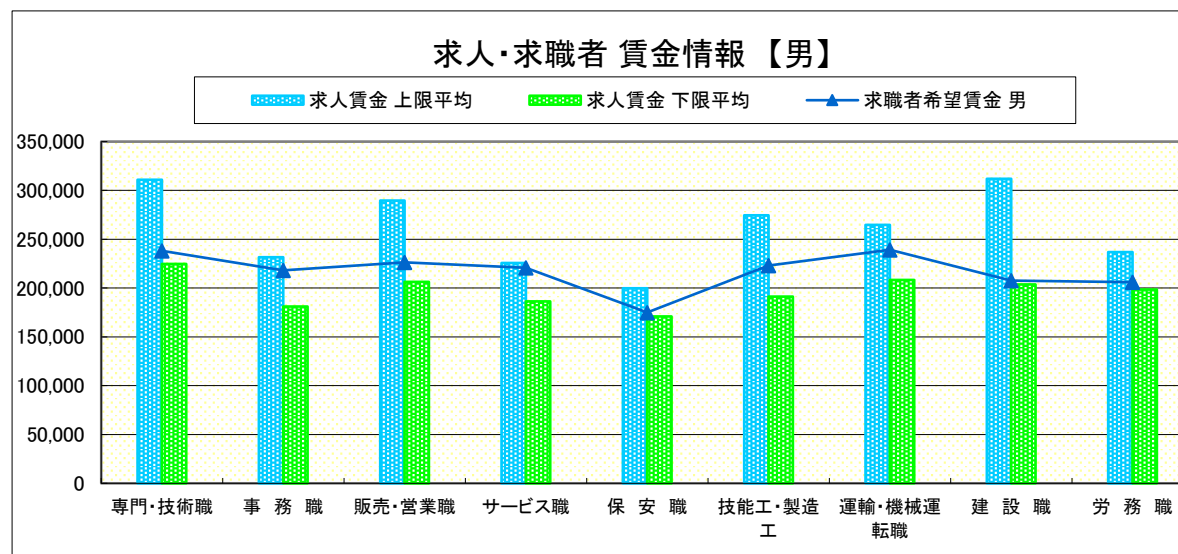
県央1地区 《宇都宮・鹿沼・日光》

求人賃金・求職者希望賃金情報(常用) (単位:円)

	職業別	求人賃金		求職者希望賃金	
		上限平均	下限平均	男	女
	専門・技術職	310,807	224,805	238,148	215,188
	事務職	231,685	180,974	218,269	180,518
	販売・営業職	289,542	206,457	226,337	170,216
	サービス職	225,717	186,316	220,839	191,591
	保安職	199,855	170,986	175,000	-
	技能工・製造工	274,659	191,141	223,120	176,505
	運輸・機械運転職	264,540	208,171	239,199	175,000
	建設職	311,959	203,847	207,593	-
	労務職	236,820	198,499	205,993	162,833
	合計	269,695	201,861	220,893	188,472

* 求人賃金・求職者希望賃金は、ハローワークシステム(職業紹介)新規求人・新規求職から抽出。

* 求人賃金については、男女不問である。

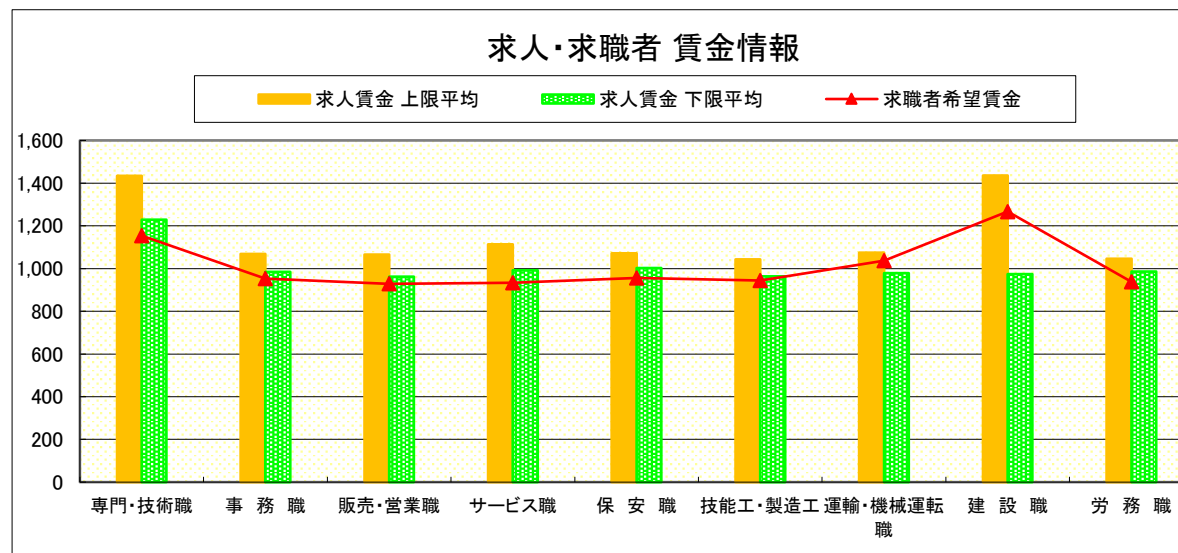


求人・求職者 賃金情報(パートタイム) 【3月】

県央1地区 《宇都宮・鹿沼・日光》

求人賃金・求職者希望賃金情報(常用) (単位:円)

職業別		求人賃金		求職者希望賃金
		上限平均	下限平均	
職業別	専門・技術職	1,434	1,229	1,154
	事務職	1,069	984	953
	販売・営業職	1,065	962	928
	サービス職	1,114	992	933
	保安職	1,072	1,002	957
	技能工・製造工	1,043	964	943
	運輸・機械運転職	1,074	978	1,036
	建設職	1,435	975	1,267
	労務職	1,047	986	937
合計	1,158	1,041	976	



* 求人賃金・求職者希望賃金は、ハローワークシステム(職業紹介)新規求人・新規求職から抽出。

求人・求職者 賃金情報(フルタイム) 【3月】

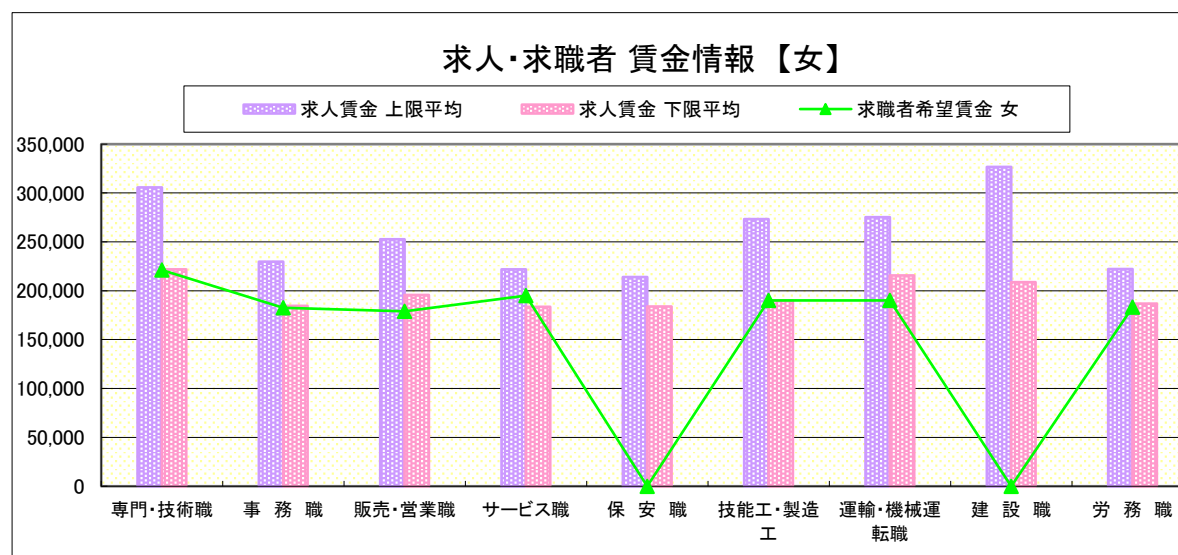
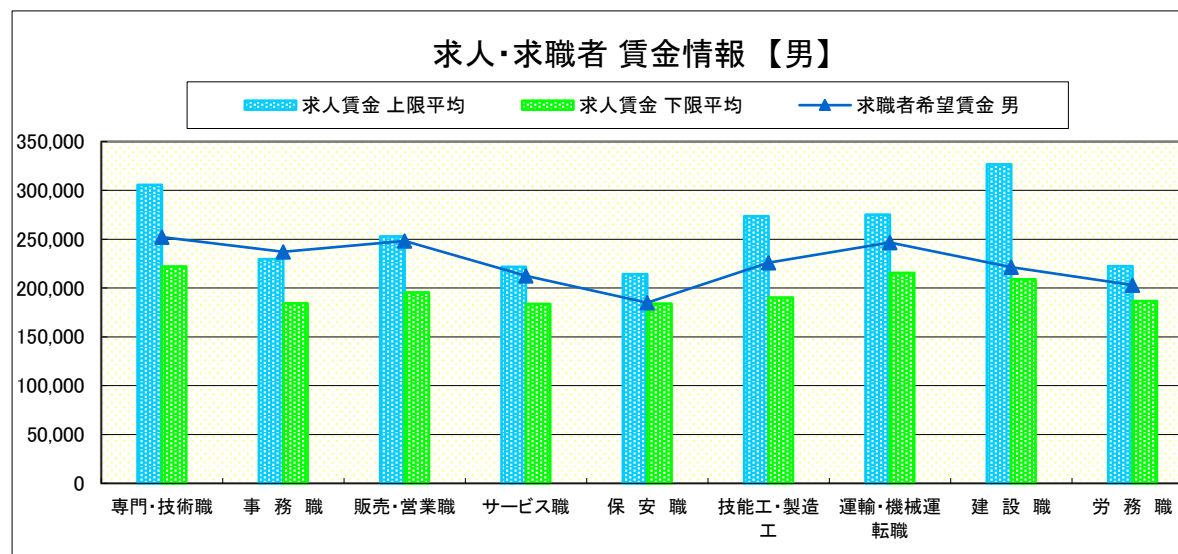
県央2地区 《宇都宮・真岡》

求人賃金・求職者希望賃金情報(常用) (単位:円)

	職業別	求人賃金		求職者希望賃金	
		上限平均	下限平均	男	女
	専門・技術職	305,684	222,004	252,222	221,202
	事務職	229,710	184,512	237,233	182,732
	販売・営業職	252,755	195,547	248,256	179,074
	サービス職	221,875	183,557	212,568	194,887
	保安職	214,075	183,902	185,000	-
	技能工・製造工	273,415	190,093	225,858	190,258
	運輸・機械運転職	275,185	215,570	246,602	190,000
	建設職	326,593	208,916	221,389	-
	労務職	222,296	186,784	203,190	183,341
	合計	266,116	201,348	225,949	192,362

* 求人賃金・求職者希望賃金は、ハローワークシステム(職業紹介)新規求人・新規求職から抽出。

* 求人賃金については、男女不問である。

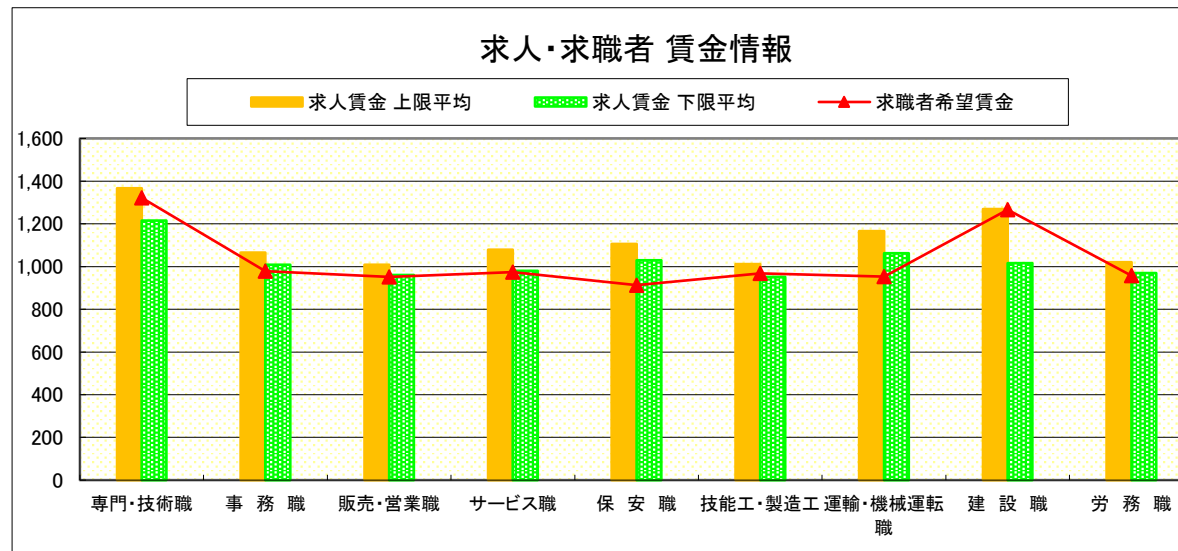


求人・求職者 賃金情報(パートタイム) 【3月】

県央2地区 《宇都宮・真岡》

求人賃金・求職者希望賃金情報(常用) (単位:円)

	求人賃金	求職者希望賃金		
		上限平均	下限平均	
職業別	専門・技術職	1,367	1,215	1,322
	事務職	1,066	1,008	979
	販売・営業職	1,008	960	952
	サービス職	1,079	980	974
	保安職	1,106	1,030	913
	技能工・製造工	1,012	952	968
	運輸・機械運転職	1,167	1,062	954
	建設職	1,270	1,016	1,267
	労務職	1,021	969	958
合計	1,111	1,028	1,007	



* 求人賃金・求職者希望賃金は、ハローワークシステム(職業紹介)新規求人・新規求職から抽出。

求人・求職者 賃金情報(フルタイム) 【3月】

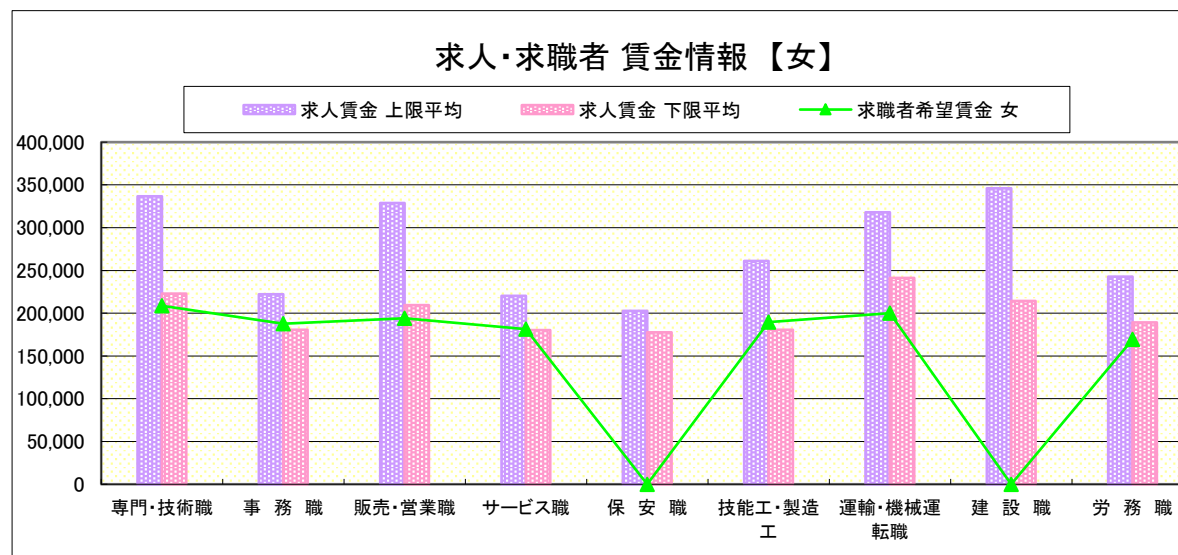
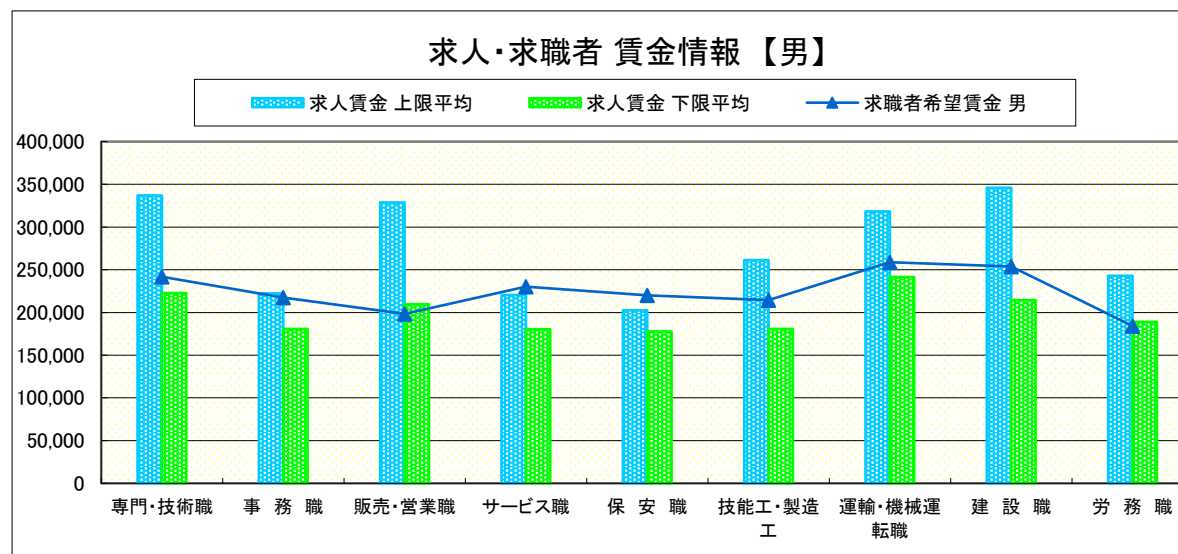
県央3地区 《宇都宮・那須烏山》

求人賃金・求職者希望賃金情報(常用) (単位:円)

職業別	求人賃金		求職者希望賃金	
	上限平均	下限平均	男	女
専門・技術職	336,797	222,765	241,806	208,702
事務職	222,198	180,690	217,563	187,671
販売・営業職	328,781	209,555	198,256	194,074
サービス職	220,311	180,198	230,068	181,387
保安職	202,550	177,671	220,000	-
技能工・製造工	261,151	180,627	214,295	189,758
運輸・機械運転職	318,102	241,266	258,799	200,000
建設職	345,851	214,332	253,889	-
労務職	242,800	189,022	184,217	169,250
合計	279,006	200,409	222,799	189,022

* 求人賃金・求職者希望賃金は、ハローワークシステム(職業紹介)新規求人・新規求職から抽出。

* 求人賃金については、男女不問である。

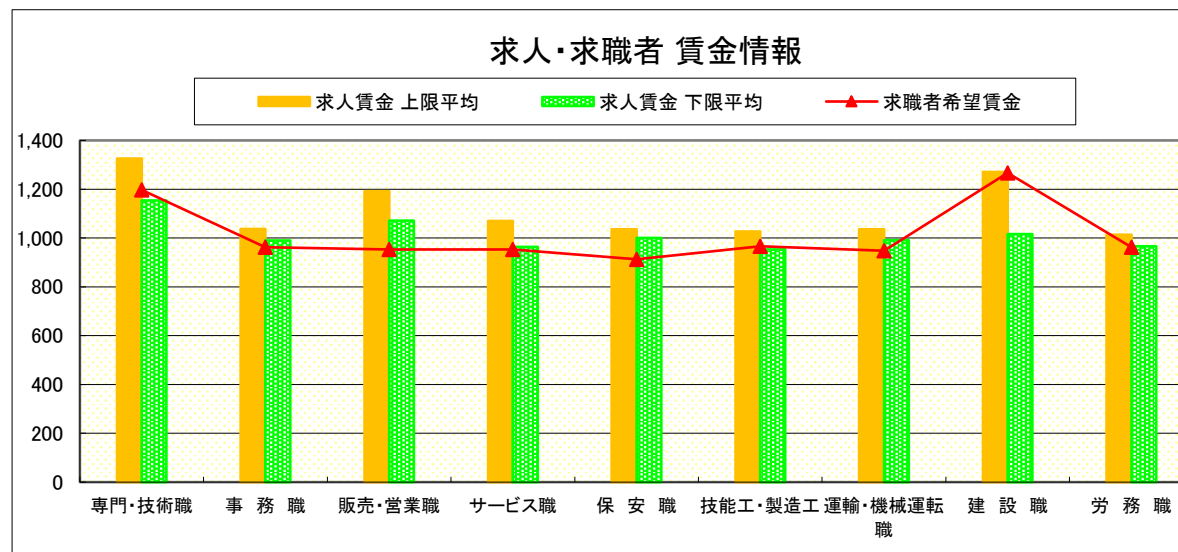


求人・求職者 賃金情報(パートタイム) 【3月】

県央3地区 《宇都宮・那須烏山》

求人賃金・求職者希望賃金情報(常用) (単位:円)

		求人賃金		求職者希望賃金
		上限平均	下限平均	
職業別	専門・技術職	1,326	1,154	1,197
	事務職	1,038	990	963
	販売・営業職	1,193	1,071	953
	サービス職	1,071	964	953
	保安職	1,036	1,001	913
	技能工・製造工	1,027	954	967
	運輸・機械運転職	1,037	991	948
	建設職	1,270	1,016	1,267
	労務職	1,013	966	962
合計	1,114	1,019	994	



* 求人賃金・求職者希望賃金は、ハローワークシステム(職業紹介)新規求人・新規求職から抽出。

求人・求職者 賃金情報(フルタイム) 【3月】

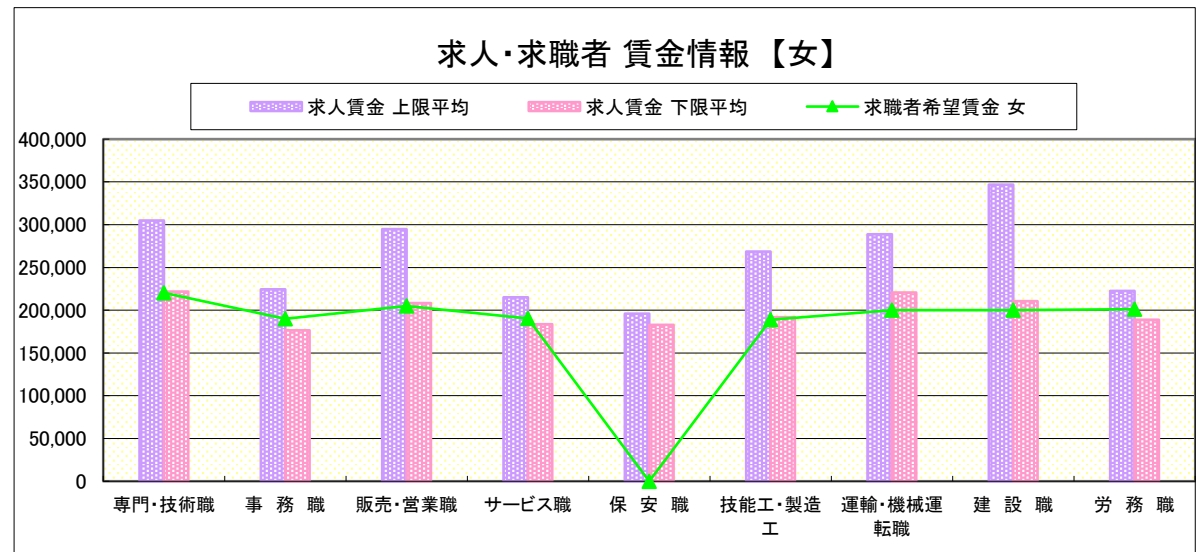
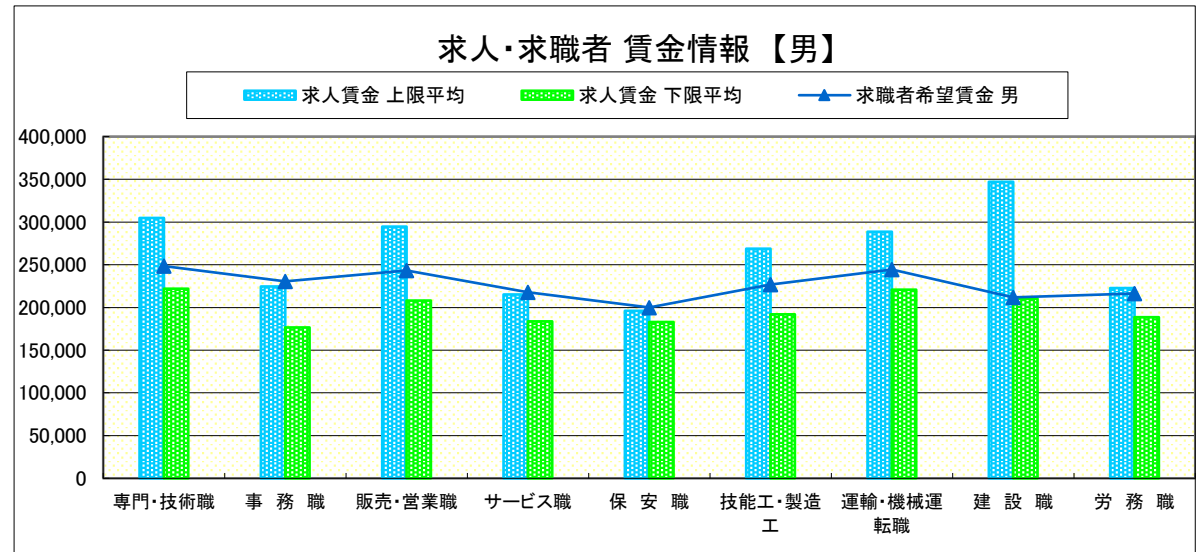
県南1地区 《小山・栃木》

求人賃金・求職者希望賃金情報(常用) (単位:円)

	職業別	求人賃金		求職者希望賃金	
		上限平均	下限平均	男	女
	専門・技術職	304,732	221,860	248,453	220,380
	事務職	224,563	176,500	230,465	189,864
	販売・営業職	294,573	208,116	243,250	205,000
	サービス職	215,109	183,757	217,826	190,447
	保安職	196,080	182,776	200,000	-
	技能工・製造工	268,692	191,989	226,987	188,924
	運輸・機械運転職	288,690	220,717	244,267	200,000
	建設職	346,931	210,377	211,786	200,000
	労務職	222,547	188,698	216,441	201,072
	合計	273,156	200,984	231,758	195,424

* 求人賃金・求職者希望賃金は、ハローワークシステム(職業紹介)新規求人・新規求職者から抽出。

* 求人賃金については、男女不問である。

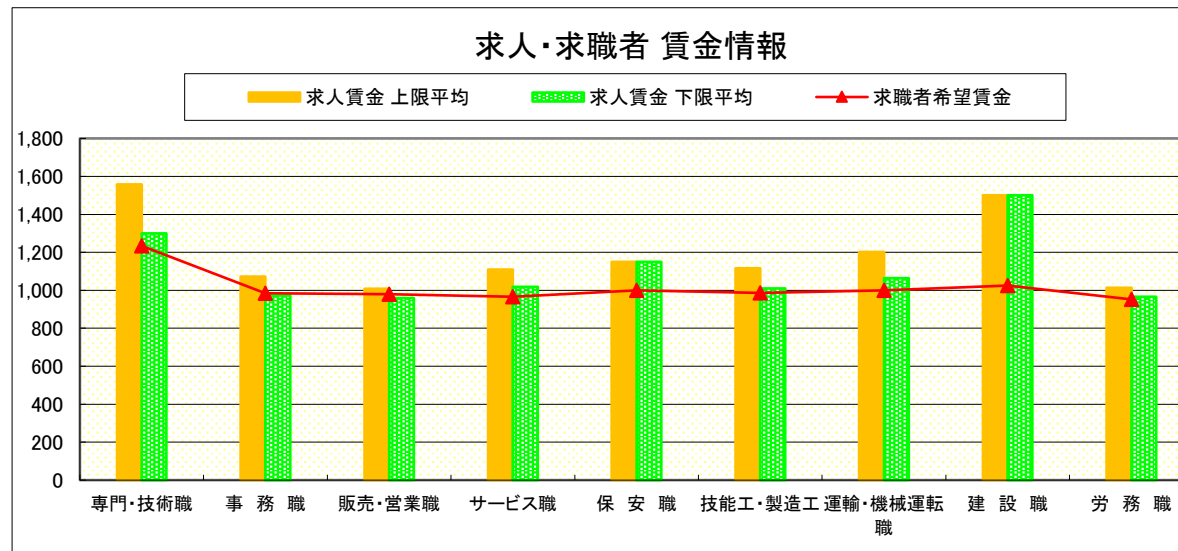


求人・求職者 賃金情報(パートタイム) 【3月】

県南1地区 《小山・栃木》

求人賃金・求職者希望賃金情報(常用) (単位:円)

		求人賃金		求職者希望賃金
		上限平均	下限平均	
職業別	専門・技術職	1,559	1,300	1,234
	事務職	1,072	973	985
	販売・営業職	1,009	959	980
	サービス職	1,109	1,018	967
	保安職	1,150	1,150	1,000
	技能工・製造工	1,117	1,010	986
	運輸・機械運転職	1,202	1,064	1,000
	建設職	1,500	1,500	1,025
	労務職	1,013	966	952
合計		1,185	1,061	1,002



* 求人賃金・求職者希望賃金は、ハローワークシステム(職業紹介)新規求人・新規求職から抽出。

求人・求職者 賃金情報(フルタイム) 【3月】

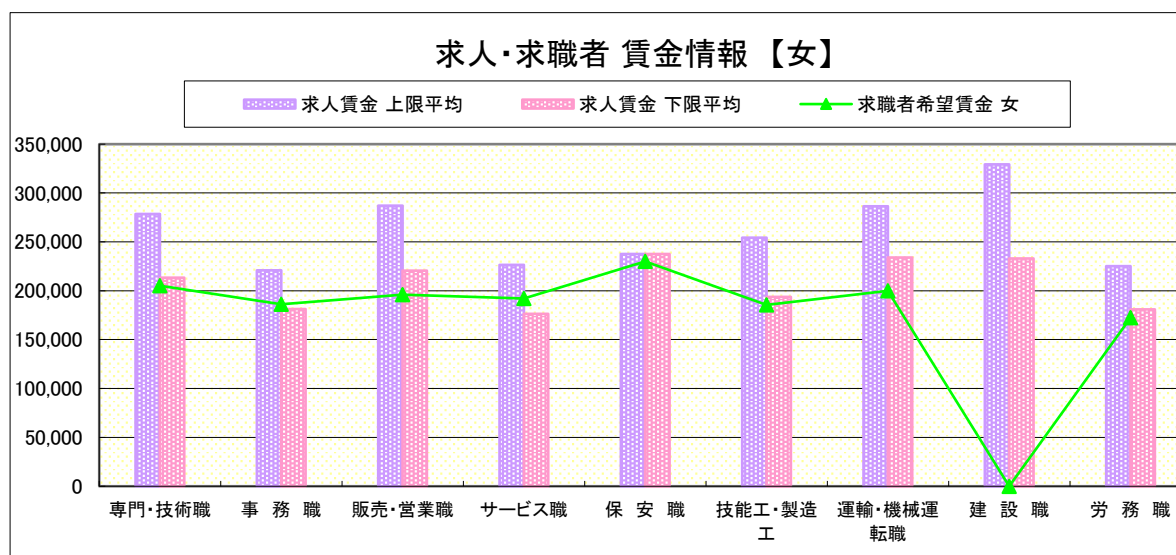
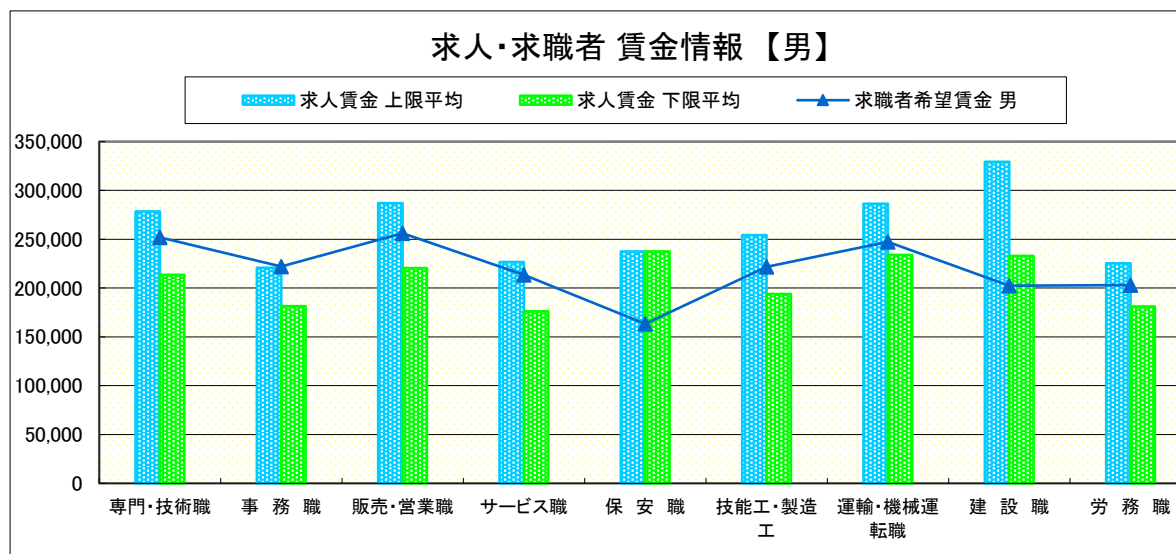
県南2地区 《足利・佐野》

求人賃金・求職者希望賃金情報(常用) (単位:円)

		求人賃金		求職者希望賃金	
		上限平均	下限平均	男	女
職業別	専門・技術職	278,563	213,435	252,040	205,021
	事務職	220,830	181,415	221,903	186,123
	販売・営業職	287,009	220,518	256,130	196,000
	サービス職	226,549	176,293	213,542	192,167
	保安職	237,600	237,600	163,334	230,000
	技能工・製造工	254,179	193,827	221,758	185,643
	運輸・機械運転職	286,451	233,995	247,218	200,000
	建設職	329,292	233,004	202,500	-
	労務職	225,244	181,078	203,158	172,500
合計		260,749	201,850	227,086	189,240

* 求人賃金・求職者希望賃金は、ハローワークシステム(職業紹介)新規求人・新規求職から抽出。

* 求人賃金については、男女不問である。

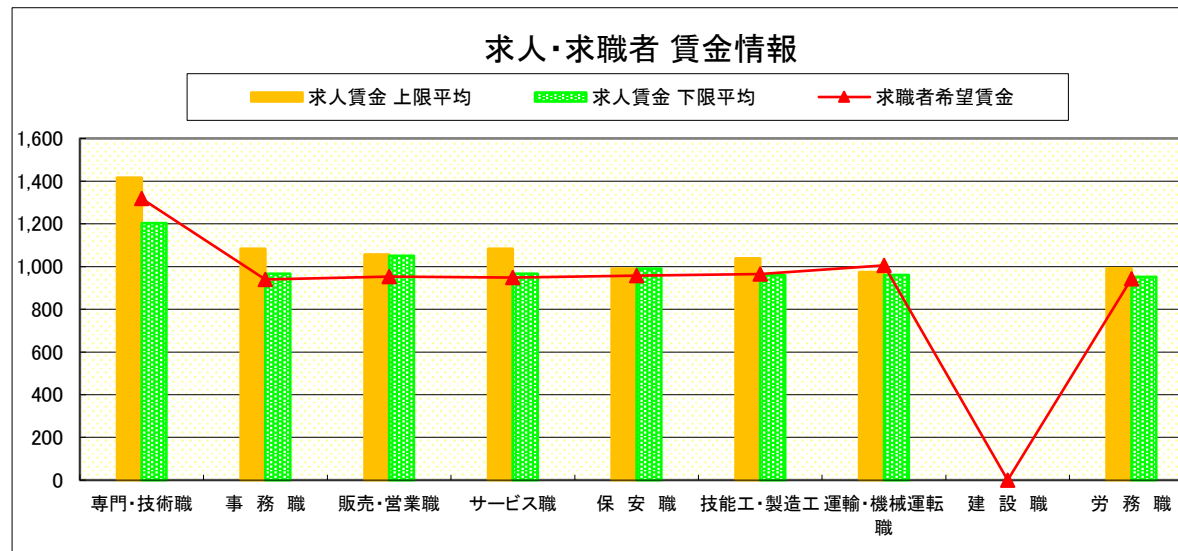


求人・求職者 賃金情報(パートタイム) 【3月】

県南2地区 《足利・佐野》

求人賃金・求職者希望賃金情報(常用) (単位:円)

	求人賃金	求職者希望賃金		
		上限平均	下限平均	
職業別	専門・技術職	1,416	1,204	1,318
	事務職	1,083	966	940
	販売・営業職	1,057	1,050	953
	サービス職	1,084	967	949
	保安職	990	990	957
	技能工・製造工	1,039	959	965
	運輸・機械運転職	974	961	1,006
	建設職	-	-	-
	労務職	992	952	942
	合計	1,112	1,005	988



* 求人賃金・求職者希望賃金は、ハローワークシステム(職業紹介)新規求人・新規求職から抽出。

求人・求職者 賃金情報(フルタイム) 【3月】

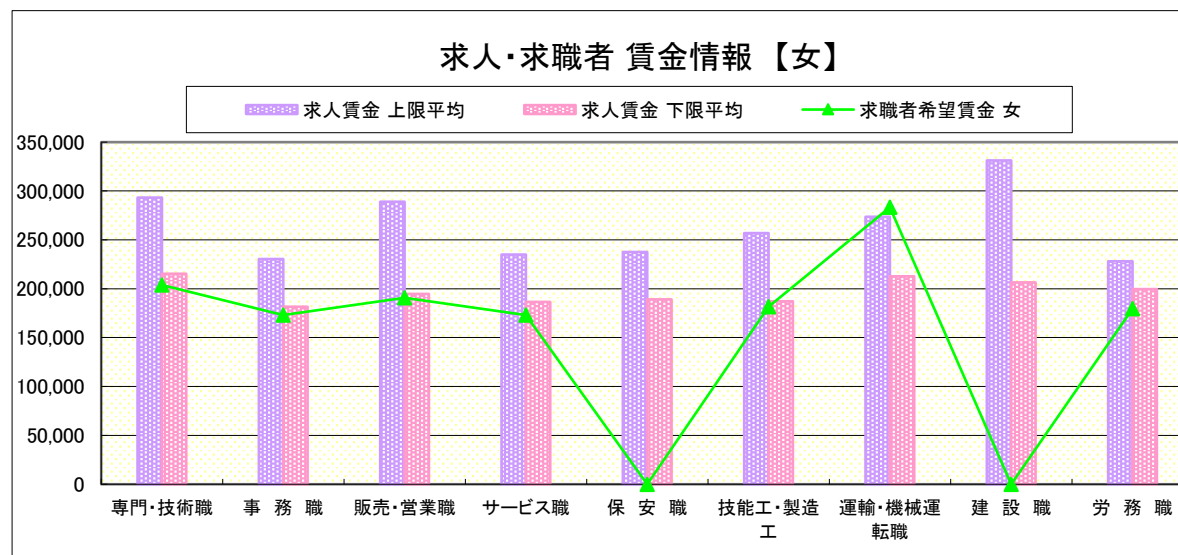
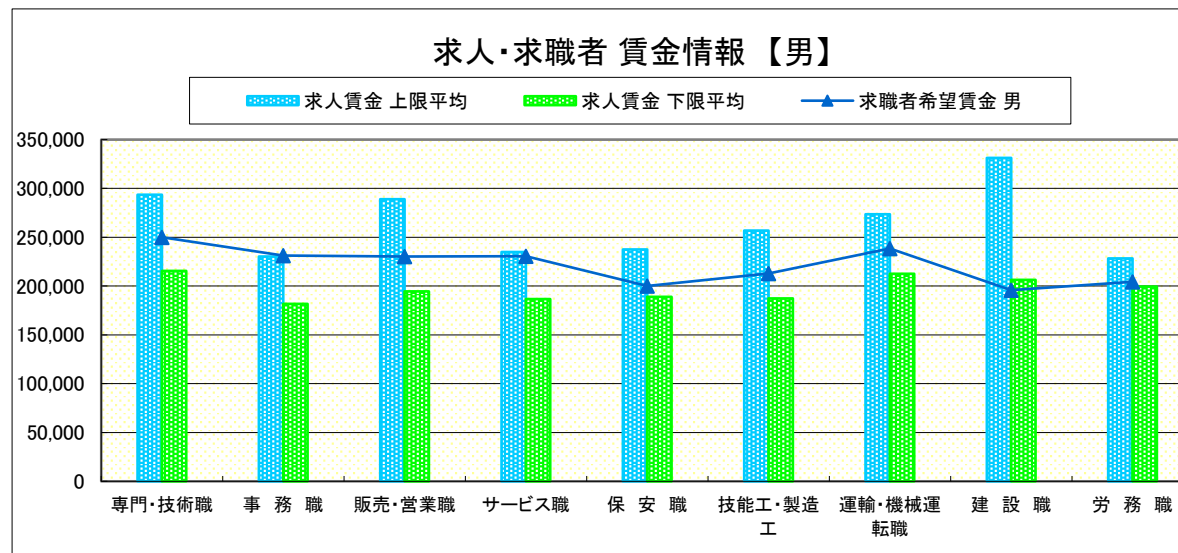
県 北 《大田原・矢板・黒磯》

求人賃金・求職者希望賃金情報(常用) (単位:円)

		求人賃金		求職者希望賃金	
		上限平均	下限平均	男	女
職業別	専門・技術職	293,380	215,363	250,000	203,899
	事務職	230,313	181,580	231,333	173,129
	販売・営業職	288,970	194,672	230,222	190,833
	サービス職	234,840	186,546	230,534	173,032
	保安職	237,506	188,991	200,000	-
	技能工・製造工	256,910	187,224	212,915	181,624
	運輸・機械運転職	273,533	212,703	238,300	283,333
	建設職	331,263	206,448	195,815	-
	労務職	228,161	199,571	204,411	179,583
合計		265,694	198,015	221,714	180,945

* 求人賃金・求職者希望賃金は、ハローワークシステム(職業紹介)新規求人・新規求職から抽出。

* 求人賃金については、男女不問である。

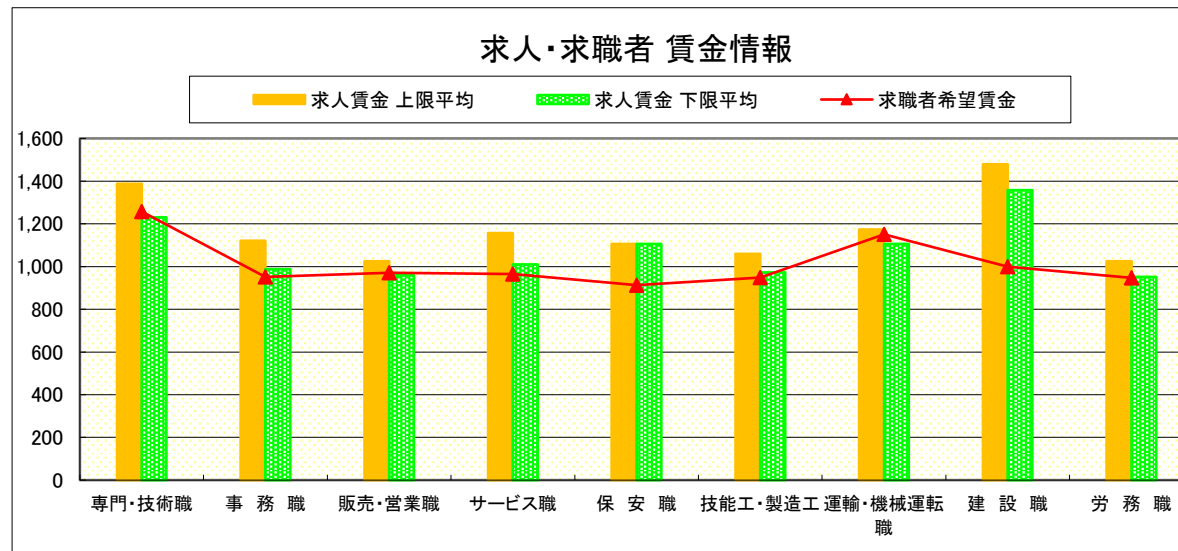


求人・求職者 賃金情報(パートタイム)【3月】

県 北 《大田原・矢板・黒磯》

求人賃金・求職者希望賃金情報(常用) (単位:円)

職業別	求人賃金		求職者希望賃金
	上限平均	下限平均	
専門・技術職	1,387	1,230	1,258
事務職	1,121	987	952
販売・営業職	1,024	959	970
サービス職	1,156	1,010	965
保安職	1,106	1,106	913
技能工・製造工	1,060	973	948
運輸・機械運転職	1,173	1,106	1,151
建設職	1,479	1,357	1,000
労務職	1,025	952	946
合計	1,153	1,032	985



* 求人賃金・求職者希望賃金は、ハローワークシステム(職業紹介)新規求人・新規求職から抽出。

求人・求職者 賃金情報(フルタイム) 【3月】

県 央

《宇都宮・那須烏山・鹿沼・真岡・日光》

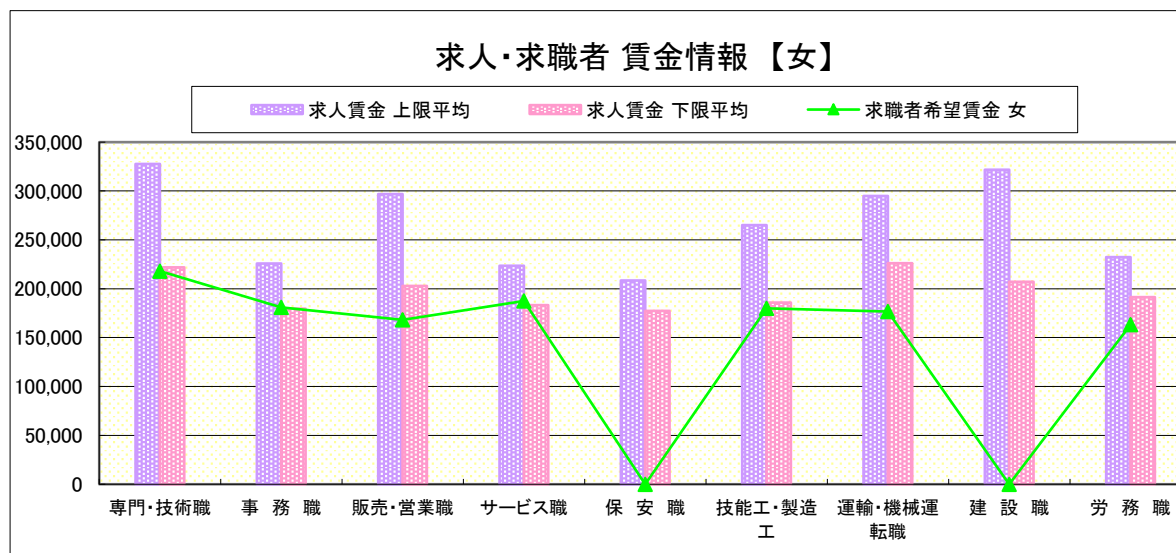
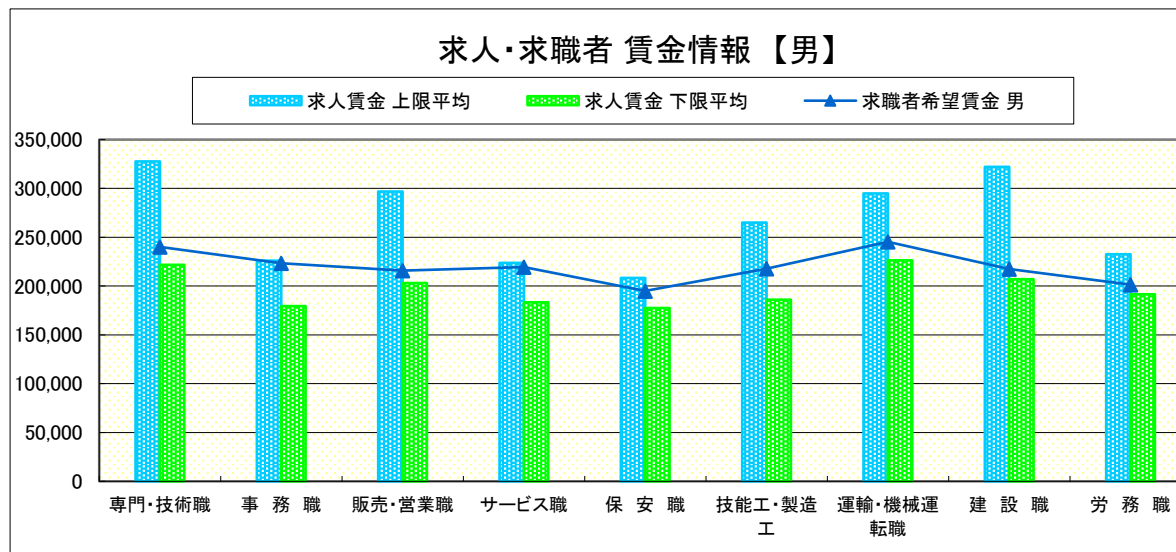
求人賃金・求職者希望賃金情報(常用)

(単位:円)

職業別		求人賃金		求職者希望賃金	
		上限平均	下限平均	男	女
職業別	専門・技術職	327,571	221,732	240,055	218,113
	事務職	225,880	179,577	223,401	180,881
	販売・営業職	296,915	203,031	215,802	168,130
	サービス職	223,596	183,272	219,503	187,555
	保安職	208,437	177,368	195,000	-
	技能工・製造工	265,074	185,992	217,747	180,103
	運輸・機械運転職	294,824	226,224	245,307	176,667
	建設職	321,906	207,021	217,556	-
	労務職	232,497	191,471	201,367	163,336
合計		274,109	199,614	221,139	187,709

* 求人賃金・求職者希望賃金は、ハローワークシステム(職業紹介)新規求人・新規求職者から抽出。

* 求人賃金については、男女不問である。

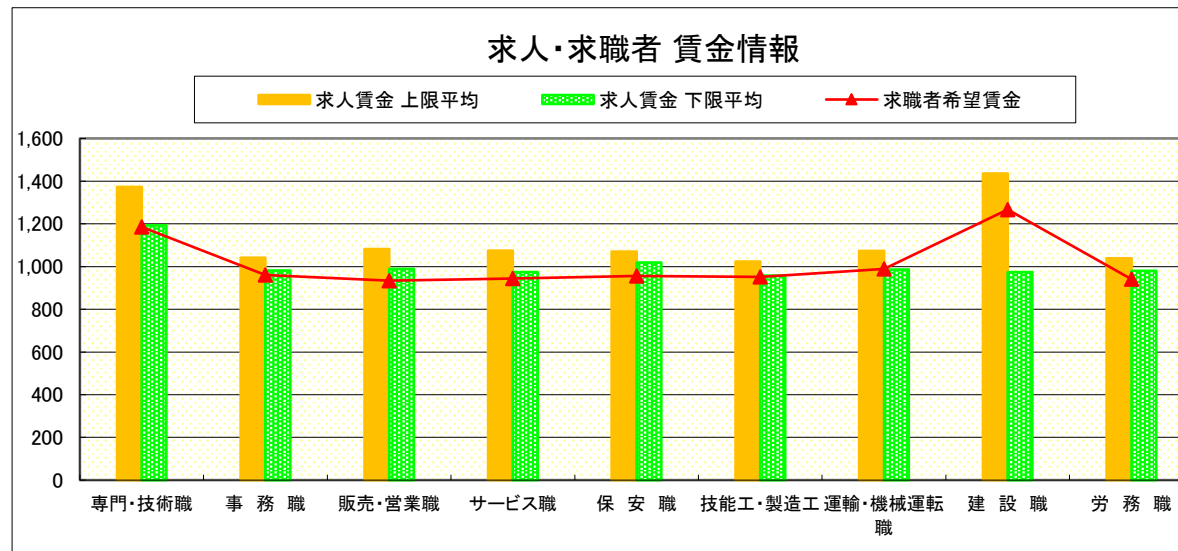


求人・求職者 賃金情報(パートタイム) 【3月】

県 央 《宇都宮・那須烏山・鹿沼・真岡・日光》

求人賃金・求職者希望賃金情報(常用) (単位:円)

	職業別	求人賃金		求職者希望賃金
		上限平均	下限平均	
	専門・技術職	1,372	1,193	1,186
	事務職	1,042	981	961
	販売・営業職	1,081	989	934
	サービス職	1,075	974	944
	保安職	1,071	1,020	957
	技能工・製造工	1,023	958	951
	運輸・機械運転職	1,072	986	989
	建設職	1,435	975	1,267
	労務職	1,039	980	941
	合計	1,104	1,012	976



* 求人賃金・求職者希望賃金は、ハローワークシステム(職業紹介)新規求人・新規求職から抽出。

求人・求職者 賃金情報(フルタイム) 【3月】

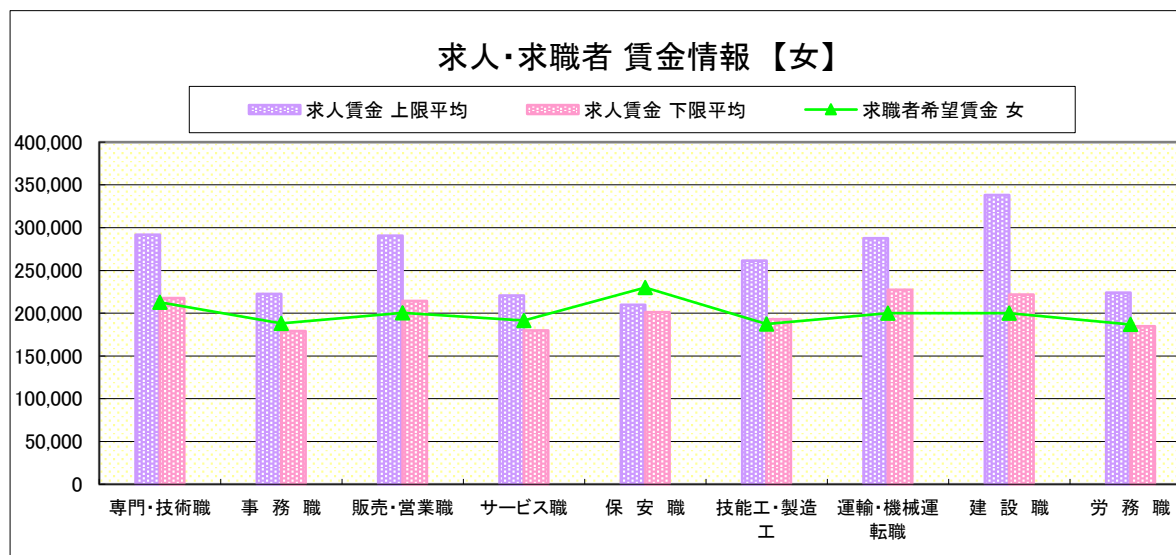
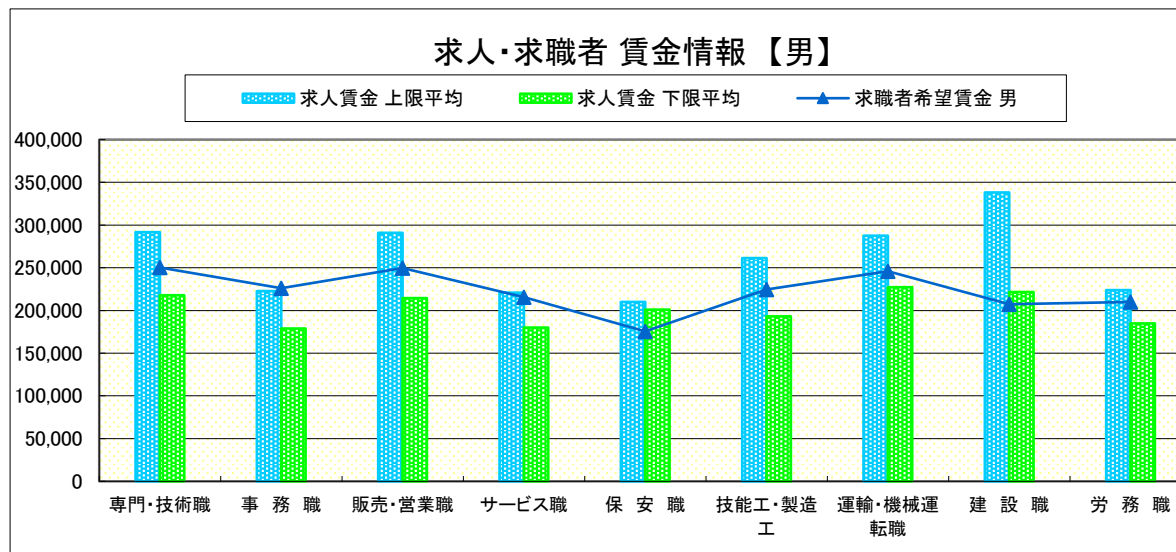
県 南 《栃木・佐野・足利・小山》

求人賃金・求職者希望賃金情報(常用) (単位:円)

職業別		求人賃金		求職者希望賃金	
		上限平均	下限平均	男	女
職業別	専門・技術職	291,647	217,647	250,246	212,700
	事務職	222,697	178,957	226,184	187,993
	販売・営業職	290,791	214,317	249,690	200,500
	サービス職	220,829	180,025	215,684	191,307
	保安職	209,920	201,050	175,556	230,000
	技能工・製造工	261,435	192,908	224,372	187,283
	運輸・機械運転職	287,571	227,356	245,742	200,000
	建設職	338,112	221,691	207,143	200,000
	労務職	223,895	184,888	209,799	186,786
合計		266,952	201,417	229,422	192,332

* 求人賃金・求職者希望賃金は、ハローワークシステム(職業紹介)新規求人・新規求職者から抽出。

* 求人賃金については、男女不問である。

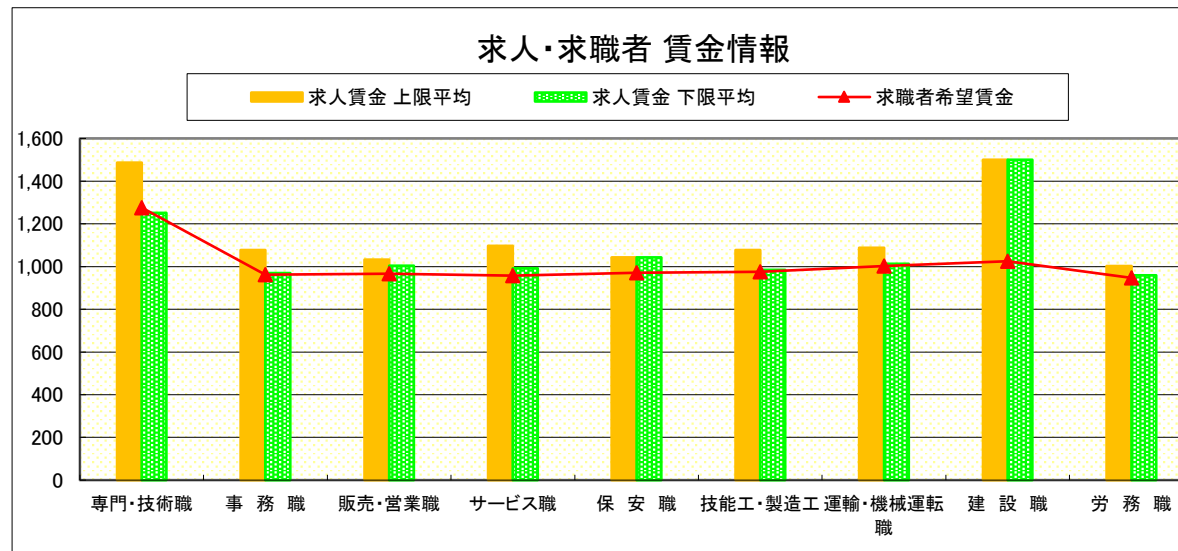


求人・求職者 賃金情報(パートタイム)【3月】

県 南 《栃木・佐野・足利・小山》

求人賃金・求職者希望賃金情報(常用) (単位:円)

		求人賃金		求職者希望賃金
		上限平均	下限平均	
職 業 別	専門・技術職	1,487	1,252	1,276
	事務職	1,077	970	963
	販売・営業職	1,033	1,004	966
	サービス職	1,097	992	958
	保安職	1,043	1,043	971
	技能工・製造工	1,078	984	975
	運輸・機械運転職	1,088	1,013	1,003
	建設職	1,500	1,500	1,025
	労務職	1,002	959	947
	合 計	1,148	1,033	995



* 求人賃金・求職者希望賃金は、ハローワークシステム(職業紹介)新規求人・新規求職から抽出。

求人・求職者 賃金情報(フルタイム) 【3月】

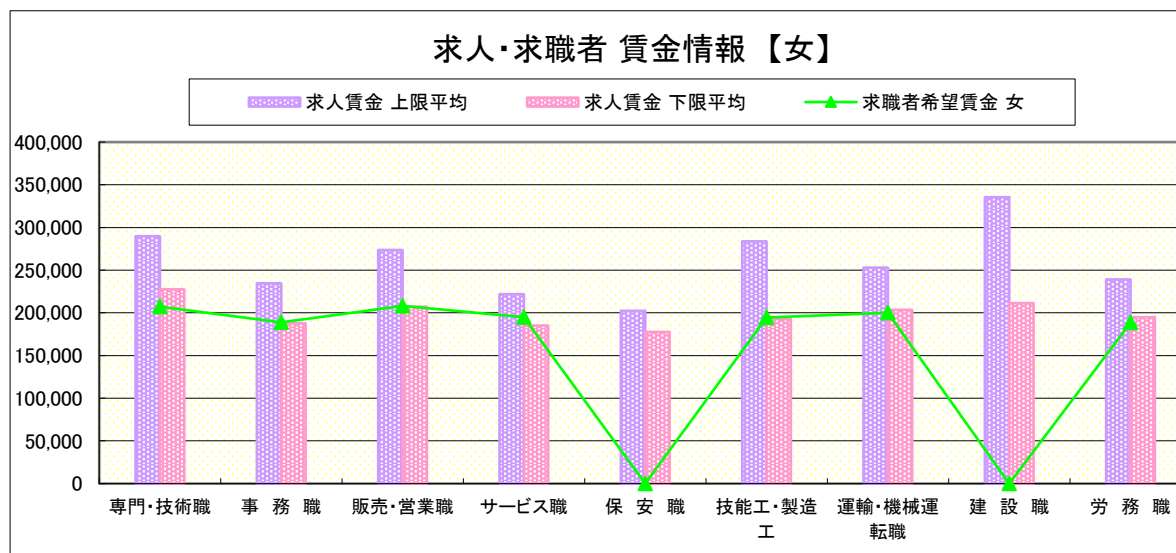
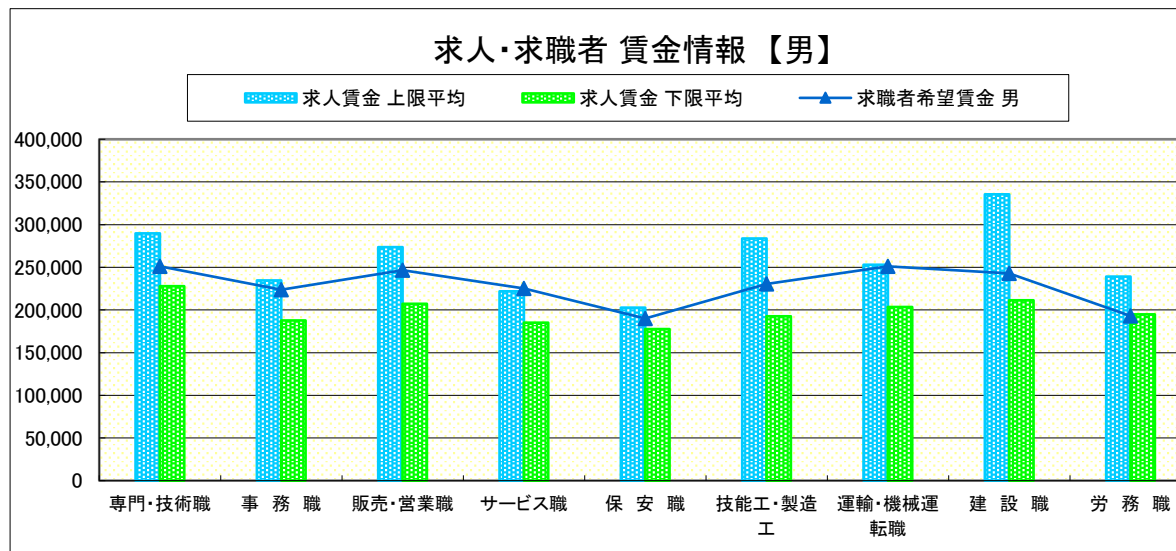
宇 都 宮

求人賃金・求職者希望賃金情報(常用) (単位:円)

職業別		求人賃金		求職者希望賃金	
		上限平均	下限平均	男	女
職業別	専門・技術職	289,764	227,647	251,111	207,403
	事務職	234,736	187,720	223,696	188,977
	販売・営業職	273,562	207,209	246,512	208,148
	サービス職	221,773	185,047	225,135	194,773
	保安職	202,550	177,671	190,000	-
	技能工・製造工	283,870	192,452	230,465	194,516
	運輸・機械運転職	253,036	203,532	250,930	200,000
	建設職	335,619	211,465	242,778	-
	労務職	239,082	194,876	192,979	188,500
合計	264,392	205,513	227,239	194,818	

* 求人賃金・求職者希望賃金は、ハローワークシステム(職業紹介)新規求人・新規求職から抽出。

* 求人賃金については、男女不問である。

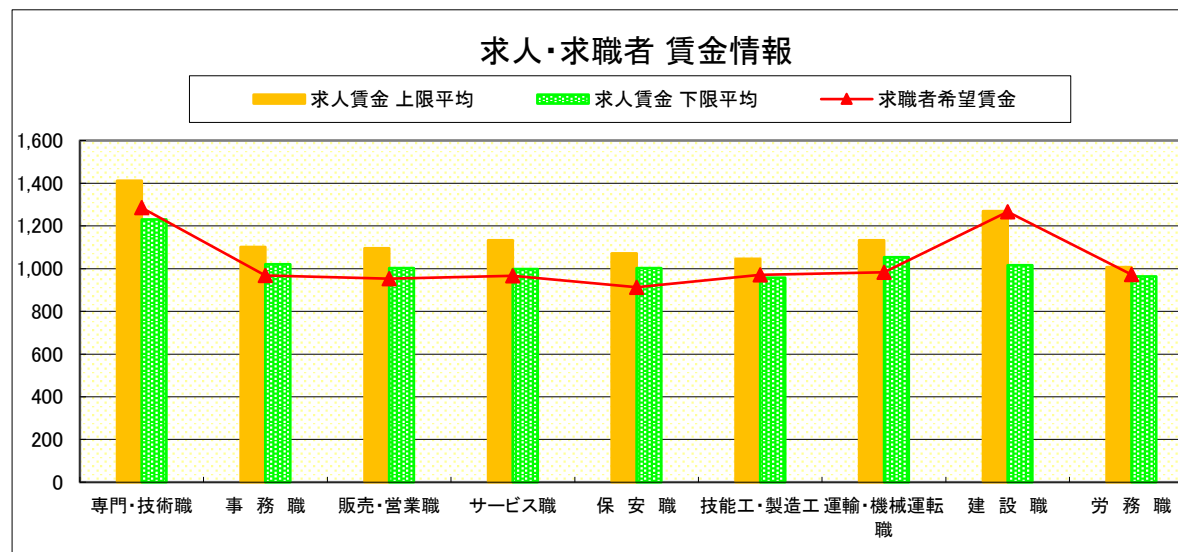


求人・求職者 賃金情報(パートタイム) 【3月】

宇 都 宮

求人賃金・求職者希望賃金情報(常用) (単位:円)

		求人賃金		求職者希望賃金
		上限平均	下限平均	
職 業 別	専門・技術職	1,412	1,230	1,285
	事務職	1,101	1,021	968
	販売・営業職	1,095	1,002	953
	サービス職	1,133	998	966
	保安職	1,072	1,002	913
	技能工・製造工	1,046	957	971
	運輸・機械運転職	1,133	1,054	983
	建設職	1,270	1,016	1,267
	労務職	1,007	963	973
	合 計	1,201	1,077	1,024



* 求人賃金・求職者希望賃金は、ハローワークシステム
(職業紹介)新規求人・新規求職から抽出。

求人・求職者 賃金情報(フルタイム) 【3月】

那 須 烏 山

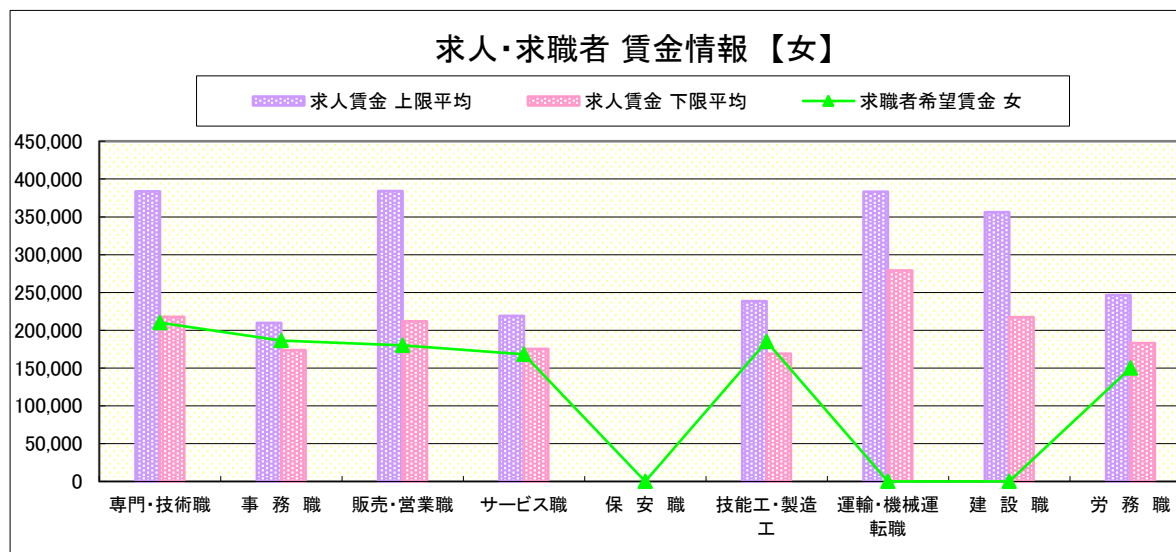
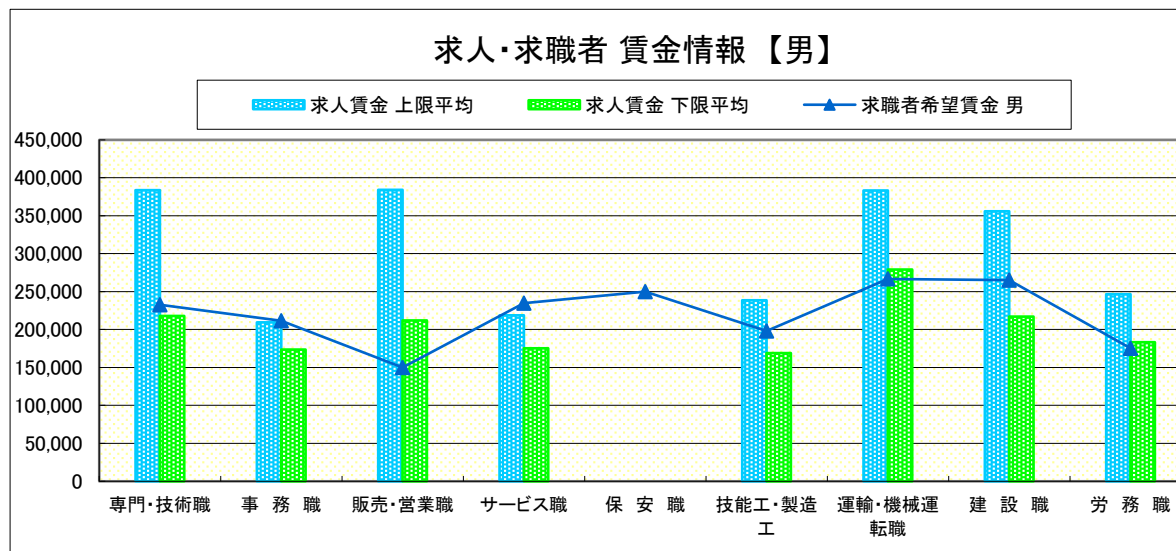
求人賃金・求職者希望賃金情報(常用)

(単位:円)

		求人賃金		求職者希望賃金	
		上限平均	下限平均	男	女
職 業 別	専門・技術職	383,829	217,883	232,500	210,000
	事務職	209,660	173,660	211,429	186,364
	販売・営業職	384,000	211,900	150,000	180,000
	サービス職	218,849	175,348	235,000	168,000
	保安職	-	-	250,000	-
	技能工・製造工	238,431	168,802	198,125	185,000
	運輸・機械運転職	383,167	279,000	266,667	-
	建設職	356,083	217,199	265,000	-
	労務職	246,517	183,168	175,455	150,000
合 計		293,620	195,305	218,358	183,226

* 求人賃金・求職者希望賃金は、ハローワークシステム(職業紹介)新規求人・新規求職から抽出。

* 求人賃金については、男女不問である。

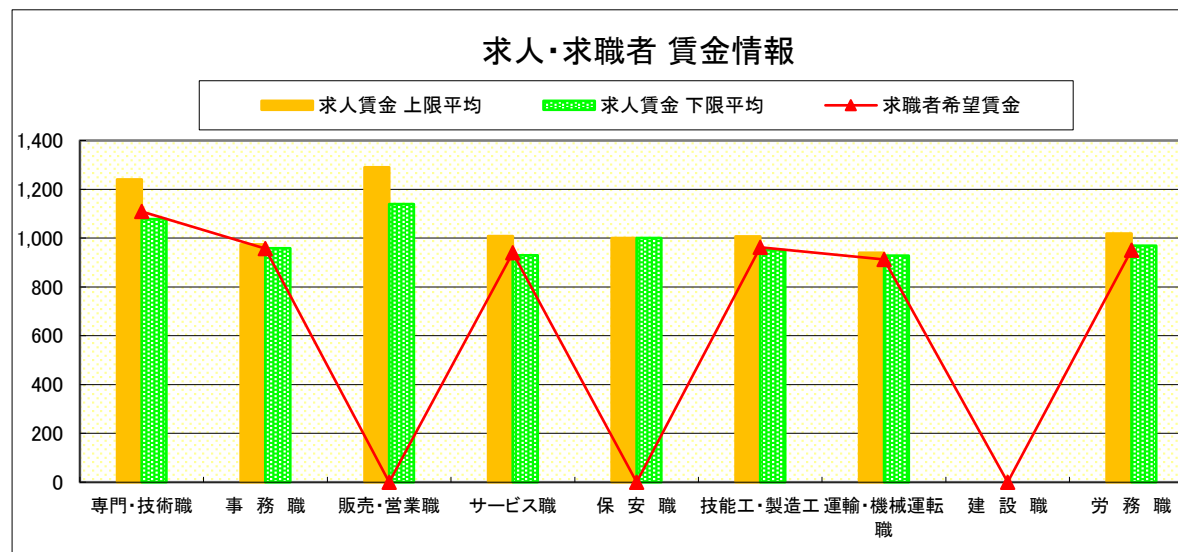


求人・求職者 賃金情報(パートタイム) 【3月】

那 須 烏 山

求人賃金・求職者希望賃金情報(常用) (単位:円)

	求人賃金	求職者希望賃金		
		上限平均	下限平均	
職 業 別	専門・技術職	1,240	1,078	1,109
	事務職	974	958	957
	販売・営業職	1,290	1,140	-
	サービス職	1,008	930	940
	保安職	1,000	1,000	-
	技能工・製造工	1,007	950	962
	運輸・機械運転職	940	928	913
	建設職	-	-	-
	労務職	1,019	969	951
	合 計	1,026	960	963



* 求人賃金・求職者希望賃金は、ハローワークシステム
(職業紹介)新規求人・新規求職から抽出。

求人・求職者 賃金情報(フルタイム) 【3月】

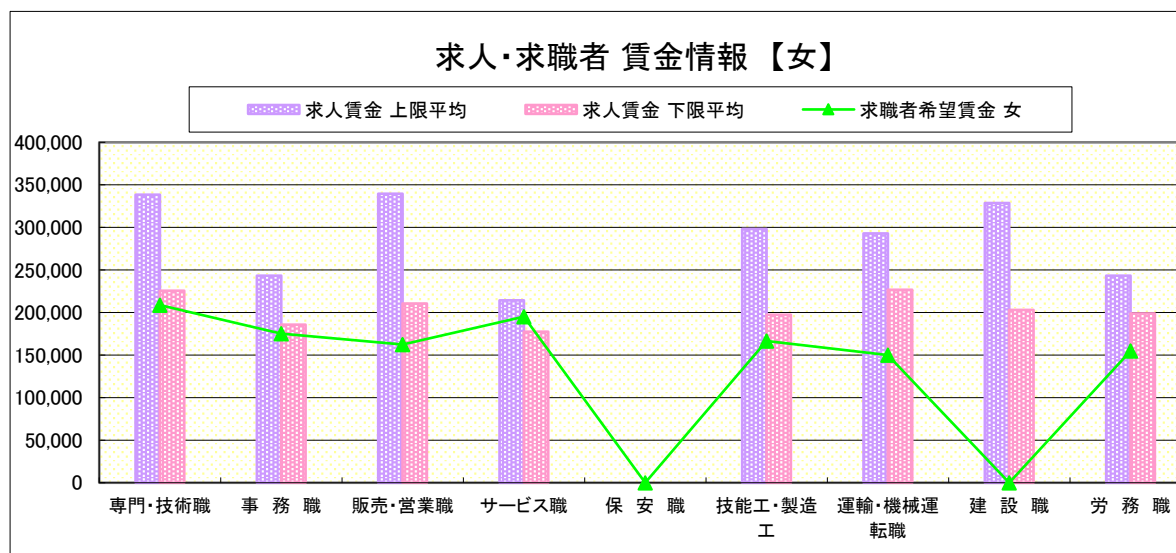
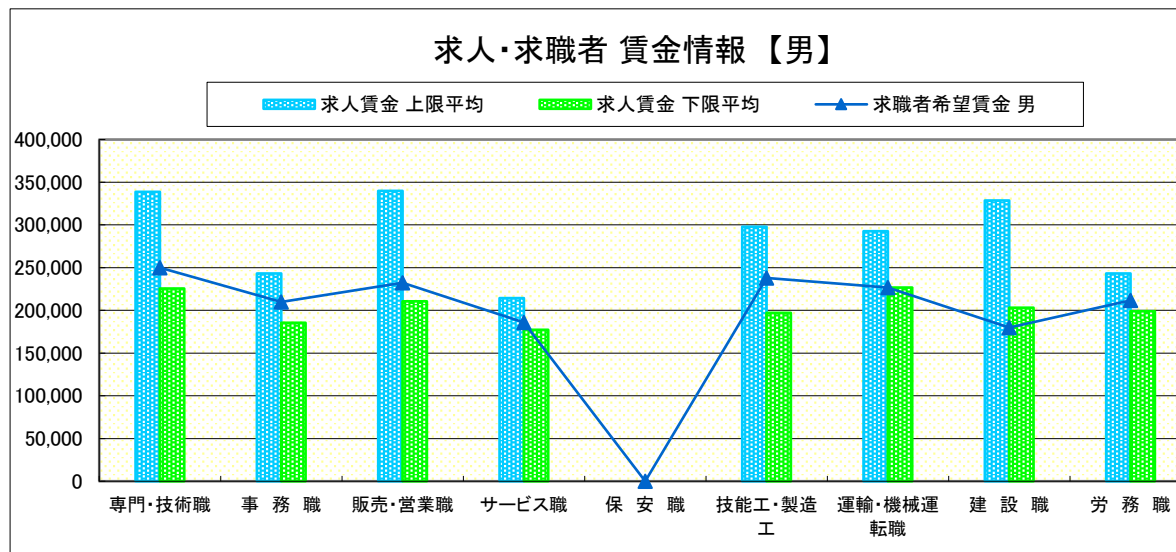
鹿 沼

求人賃金・求職者希望賃金情報(常用) (単位:円)

		求人賃金		求職者希望賃金	
		上限平均	下限平均	男	女
職業別	専門・技術職	338,601	225,422	250,000	208,750
	事務職	243,170	185,641	210,000	175,185
	販売・営業職	339,714	210,714	232,500	162,500
	サービス職	214,492	177,414	185,714	195,000
	保安職	-	-	-	-
	技能工・製造工	298,055	197,229	237,895	166,667
	運輸・機械運転職	292,800	226,767	226,667	150,000
	建設職	328,629	203,186	180,000	-
	労務職	243,271	199,065	211,667	155,000
合計	291,999	202,243	220,385	182,308	

* 求人賃金・求職者希望賃金は、ハローワークシステム(職業紹介)新規求人・新規求職から抽出。

* 求人賃金については、男女不問である。

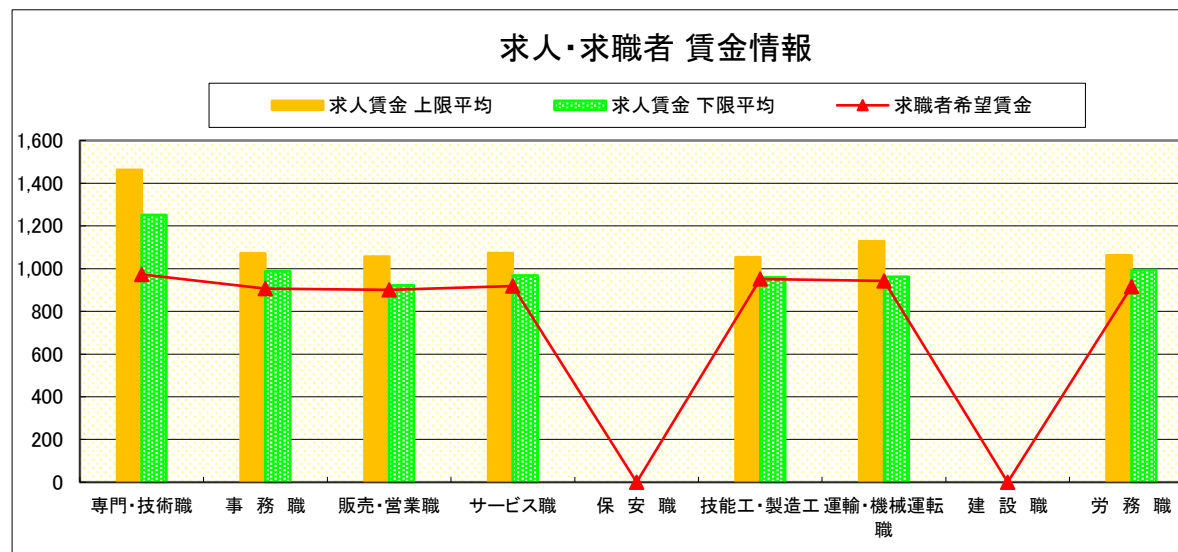


求人・求職者 賃金情報(パートタイム) 【3月】

鹿 沼

求人賃金・求職者希望賃金情報(常用) (単位:円)

	職業別	求人賃金		求職者希望賃金
		上限平均	下限平均	
	専門・技術職	1,463	1,252	973
	事務職	1,071	988	906
	販売・営業職	1,057	922	900
	サービス職	1,073	968	918
	保安職	-	-	-
	技能工・製造工	1,054	959	952
	運輸・機械運転職	1,128	962	942
	建設職	-	-	-
	労務職	1,063	994	915
	合計	1,140	1,025	924



* 求人賃金・求職者希望賃金は、ハローワークシステム(職業紹介)新規求人・新規求職から抽出。

求人・求職者 賃金情報(フルタイム) 【3月】

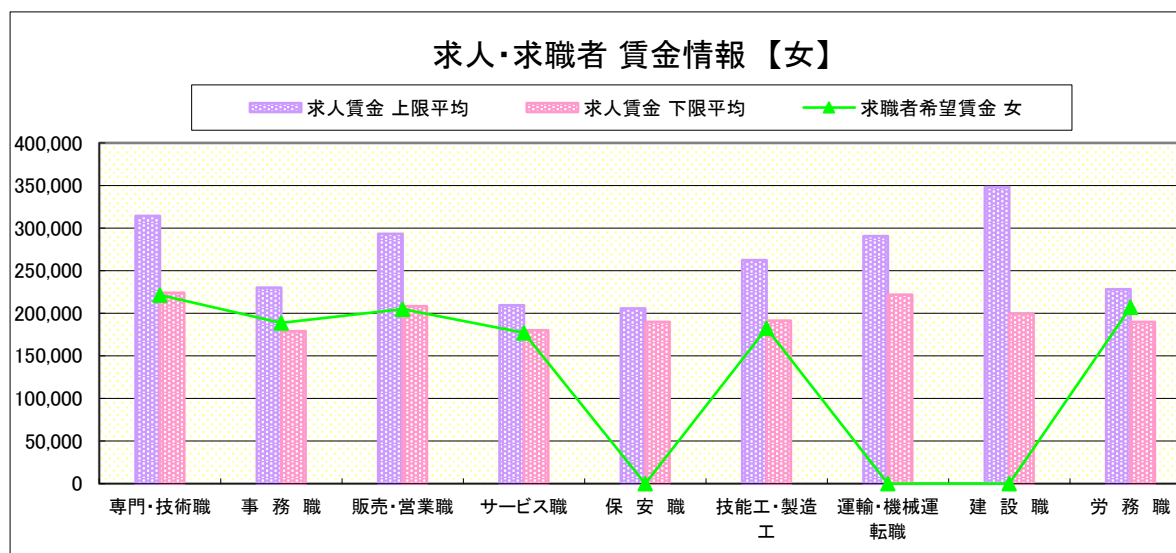
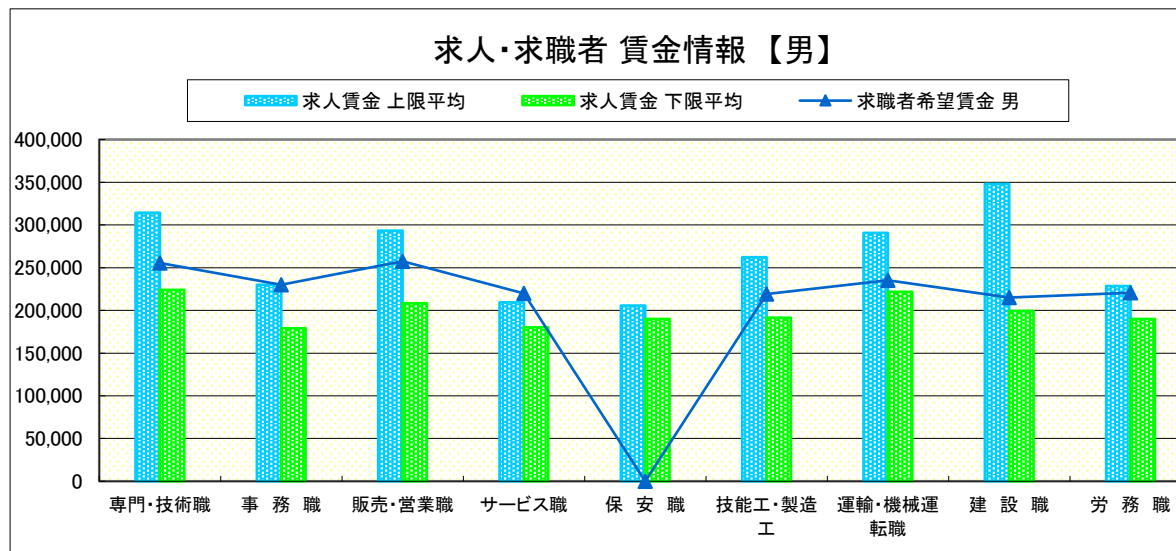
栃 木

求人賃金・求職者希望賃金情報(常用) (単位:円)

		求人賃金		求職者希望賃金	
		上限平均	下限平均	男	女
職 業 別	専門・技術職	314,296	223,915	255,417	221,500
	事務職	230,085	179,195	230,000	188,644
	販売・営業職	293,387	208,175	257,500	205,000
	サービス職	209,470	180,246	220,000	177,143
	保安職	205,833	189,767	-	-
	技能工・製造工	262,275	191,480	218,974	182,222
	運輸・機械運転職	290,546	221,925	235,200	-
	建設職	347,946	199,443	215,000	-
	労務職	228,381	189,919	220,500	207,143
	合計	274,924	200,726	229,578	191,544

* 求人賃金・求職者希望賃金は、ハローワークシステム(職業紹介)新規求人・新規求職から抽出。

* 求人賃金については、男女不問である。

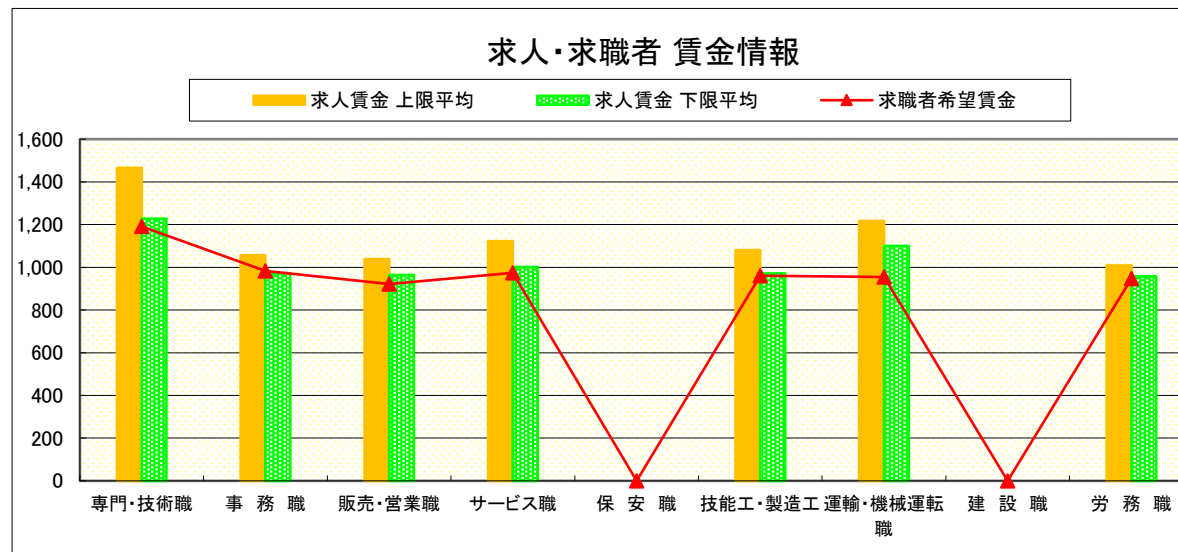


求人・求職者 賃金情報(パートタイム) 【3月】

栃 木

求人賃金・求職者希望賃金情報(常用) (単位:円)

		求人賃金		求職者希望賃金
		上限平均	下限平均	
職 業 別	専門・技術職	1,466	1,227	1,191
	事務職	1,057	971	983
	販売・営業職	1,039	963	921
	サービス職	1,122	1,001	974
	保安職	-	-	-
	技能工・製造工	1,081	971	960
	運輸・機械運転職	1,217	1,100	955
	建設職	-	-	-
	労務職	1,009	958	947
合 計		1,162	1,034	980



* 求人賃金・求職者希望賃金は、ハローワークシステム(職業紹介)新規求人・新規求職から抽出。

求人・求職者 賃金情報(フルタイム) 【3月】

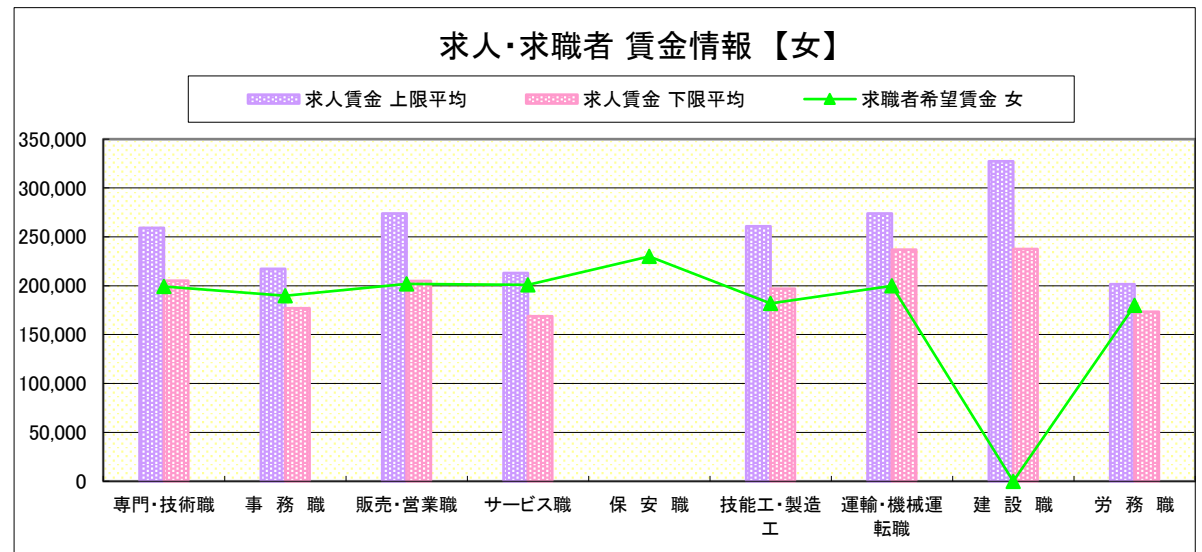
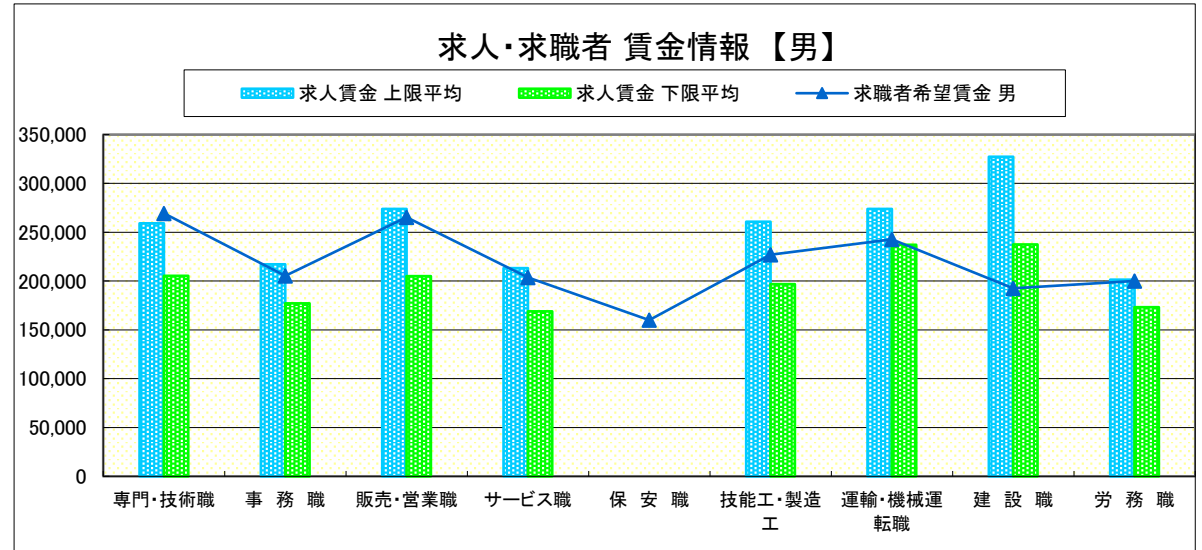
佐野

求人賃金・求職者希望賃金情報(常用) (単位:円)

	求人賃金	求職者希望賃金			
		上限平均	下限平均	男	女
職業別	専門・技術職	259,271	205,186	269,412	199,375
	事務職	217,210	177,041	205,385	189,792
	販売・営業職	273,898	204,989	265,385	202,000
	サービス職	213,072	168,849	203,750	201,000
	保安職	-	-	160,000	230,000
	技能工・製造工	260,867	196,856	226,944	182,000
	運輸・機械運転職	273,810	237,037	242,857	200,000
	建設職	327,209	237,473	192,500	-
	労務職	201,534	173,359	200,000	180,000
合計	252,256	197,932	228,310	190,342	

* 求人賃金・求職者希望賃金は、ハローワークシステム(職業紹介)新規求人・新規求職から抽出。

* 求人賃金については、男女不問である。

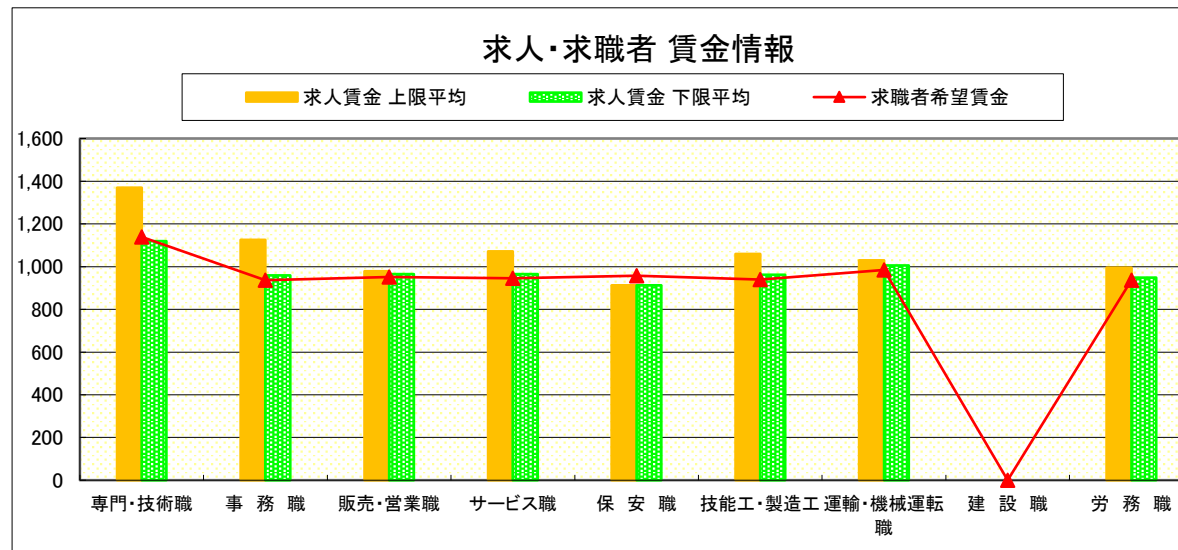


求人・求職者 賃金情報(パートタイム)【3月】

佐野

求人賃金・求職者希望賃金情報(常用) (単位:円)

	求人賃金	求職者希望賃金		
		上限平均	下限平均	
職業別	専門・技術職	1,370	1,119	1,139
	事務職	1,125	959	937
	販売・営業職	978	965	951
	サービス職	1,072	965	945
	保安職	913	913	957
	技能工・製造工	1,059	962	939
	運輸・機械運転職	1,030	1,005	984
	建設職	-	-	-
	労務職	995	949	936
	合計	1,101	989	960



* 求人賃金・求職者希望賃金は、ハローワークシステム(職業紹介)新規求人・新規求職から抽出。

求人・求職者 賃金情報(フルタイム) 【3月】

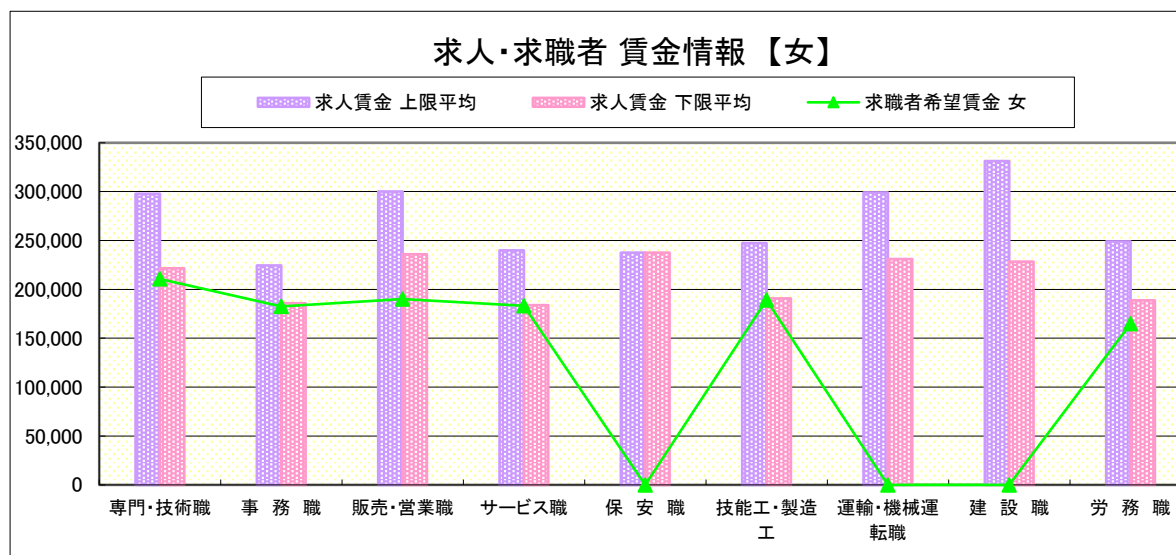
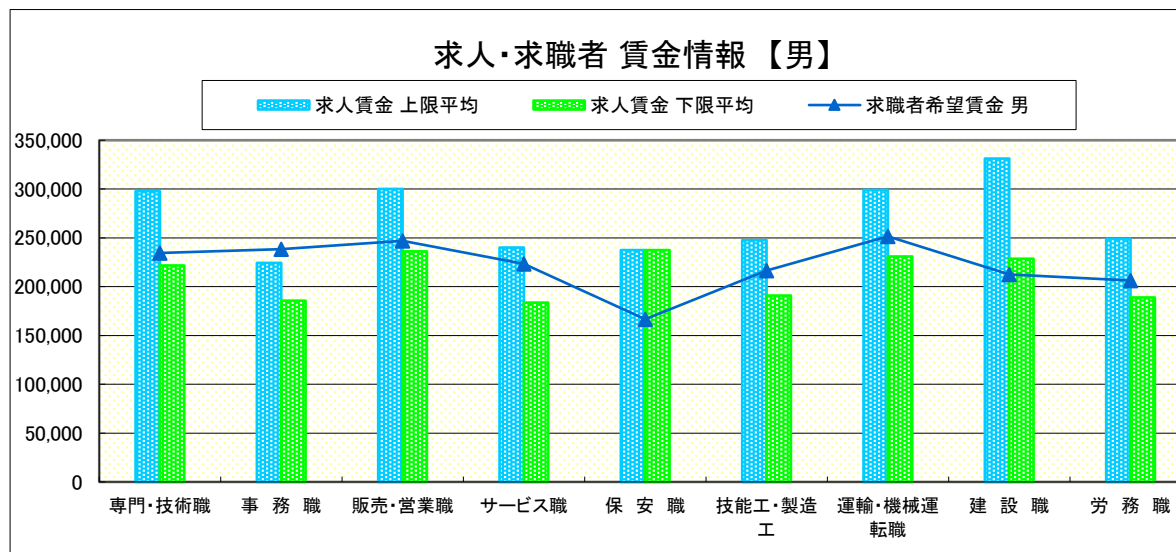
足 利

求人賃金・求職者希望賃金情報(常用) (単位:円)

		求人賃金		求職者希望賃金	
		上限平均	下限平均	男	女
職業別	専門・技術職	297,855	221,683	234,667	210,667
	事務職	224,450	185,788	238,421	182,453
	販売・営業職	300,120	236,046	246,875	190,000
	サービス職	240,026	183,737	223,333	183,333
	保安職	237,600	237,600	166,667	-
	技能工・製造工	247,490	190,798	216,571	189,286
	運輸・機械運転職	299,092	230,952	251,579	-
	建設職	331,375	228,535	212,500	-
	労務職	248,953	188,796	206,316	165,000
	合計	269,242	205,767	225,862	188,137

* 求人賃金・求職者希望賃金は、ハローワークシステム(職業紹介)新規求人・新規求職から抽出。

* 求人賃金については、男女不問である。

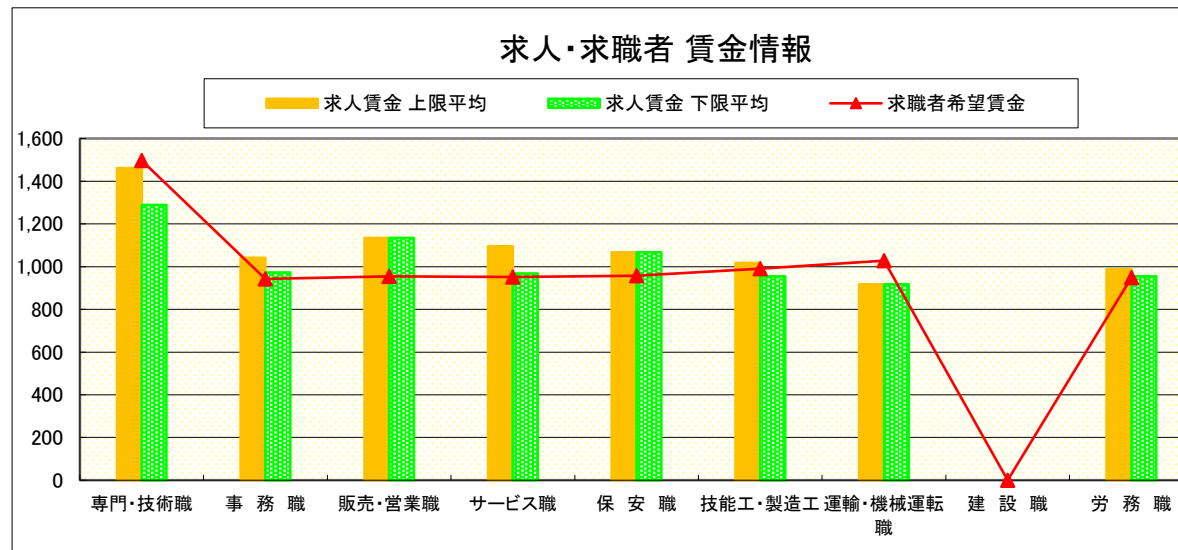


求人・求職者 賃金情報(パートタイム) 【3月】

足 利

求人賃金・求職者希望賃金情報(常用) (単位:円)

	求人賃金	求職者希望賃金		
		上限平均	下限平均	
職 業 別	専門・技術職	1,461	1,289	1,497
	事務職	1,041	973	943
	販売・営業職	1,135	1,135	954
	サービス職	1,096	968	952
	保安職	1,067	1,067	957
	技能工・製造工	1,018	955	990
	運輸・機械運転職	917	917	1,028
	建設職	-	-	-
	労務職	988	955	948
	合 計	1,122	1,021	1,015



* 求人賃金・求職者希望賃金は、ハローワークシステム(職業紹介)新規求人・新規求職から抽出。

求人・求職者 賃金情報(フルタイム) 【3月】

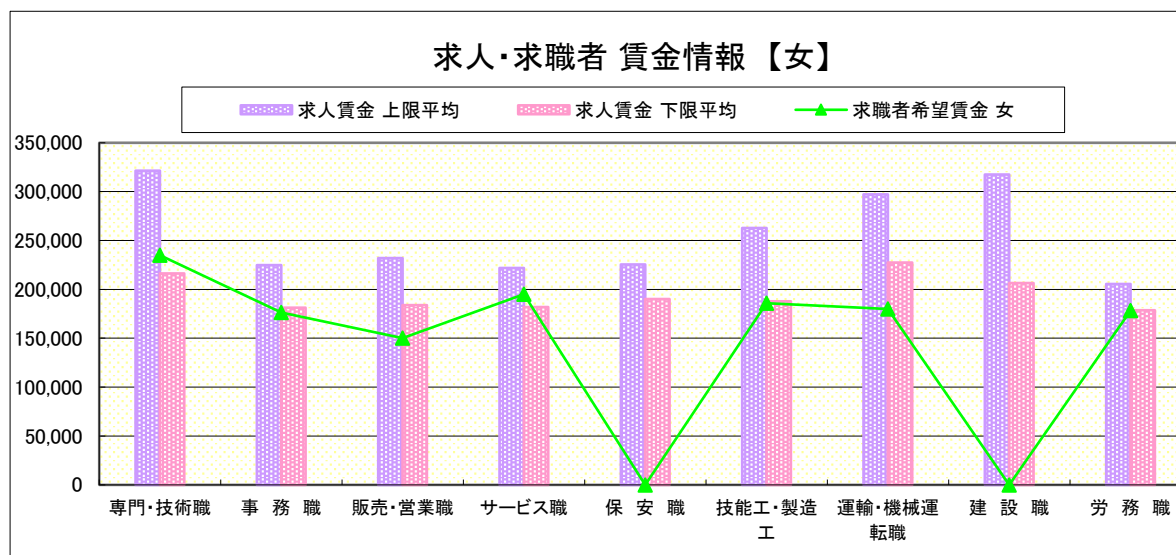
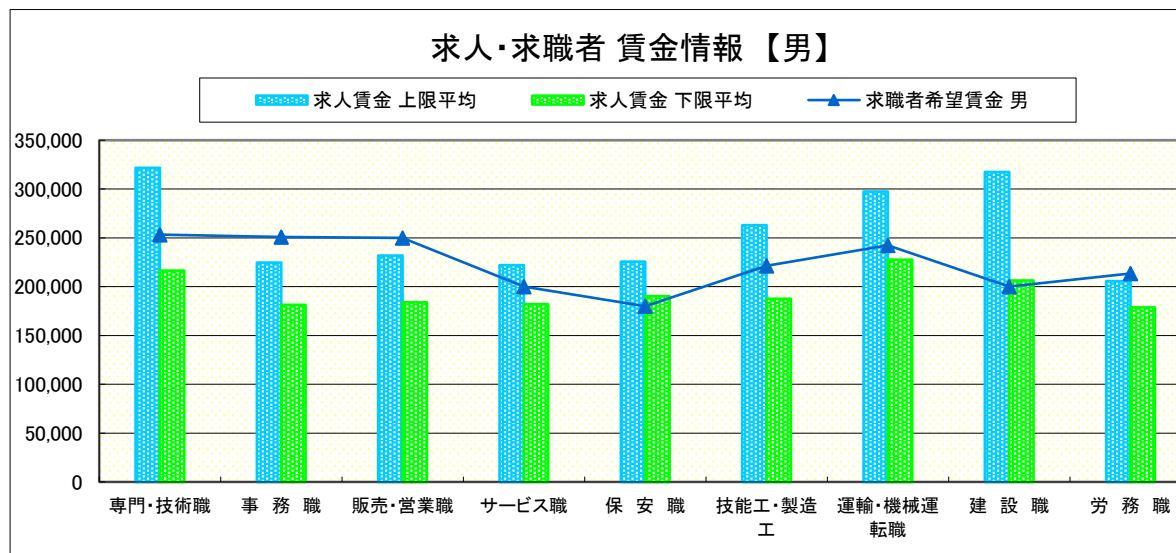
真 岡

求人賃金・求職者希望賃金情報(常用) (単位:円)

		求人賃金		求職者希望賃金	
		上限平均	下限平均	男	女
職業別	専門・技術職	321,604	216,361	253,333	235,000
	事務職	224,683	181,304	250,769	176,486
	販売・営業職	231,948	183,884	250,000	150,000
	サービス職	221,977	182,066	200,000	195,000
	保安職	225,600	190,133	180,000	-
	技能工・製造工	262,960	187,734	221,250	186,000
	運輸・機械運転職	297,333	227,608	242,273	180,000
	建設職	317,567	206,367	200,000	-
	労務職	205,510	178,691	213,400	178,182
合計	267,840	197,182	224,658	189,905	

* 求人賃金・求職者希望賃金は、ハローワークシステム(職業紹介)新規求人・新規求職から抽出。

* 求人賃金については、男女不問である。

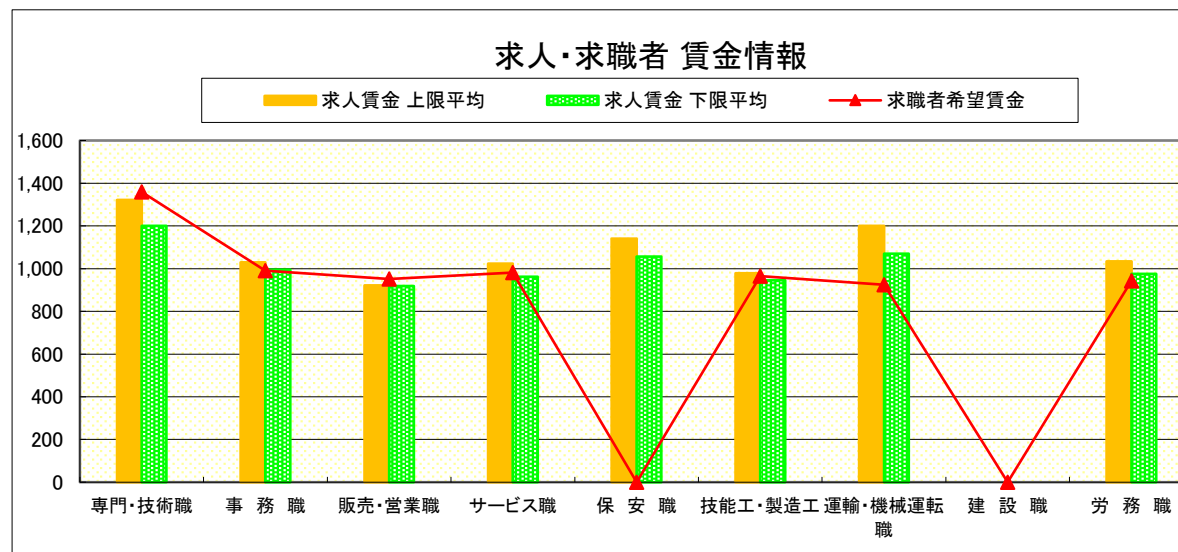


求人・求職者 賃金情報(パートタイム) 【3月】

真 岡

求人賃金・求職者希望賃金情報(常用) (単位:円)

		求人賃金		求職者希望賃金
		上限平均	下限平均	
職 業 別	専門・技術職	1,321	1,200	1,359
	事務職	1,030	995	990
	販売・営業職	921	918	951
	サービス職	1,024	962	982
	保安職	1,140	1,057	-
	技能工・製造工	978	946	965
	運輸・機械運転職	1,200	1,070	924
	建設職	-	-	-
	労務職	1,034	975	942
	合 計	1,021	978	989



* 求人賃金・求職者希望賃金は、ハローワークシステム (職業紹介) 新規求人・新規求職から抽出。

求人・求職者 賃金情報(フルタイム) 【3月】

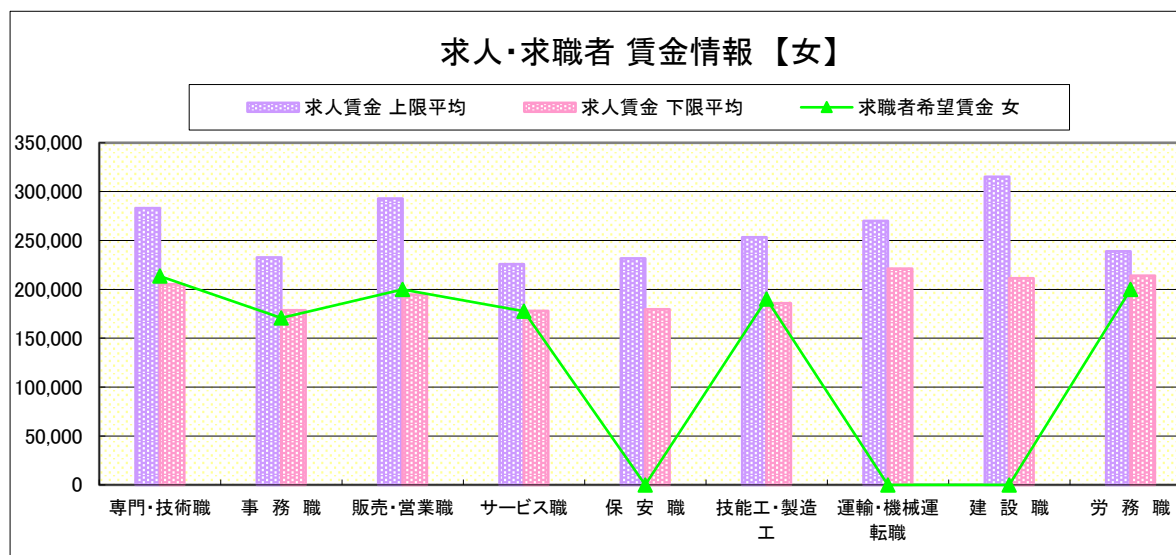
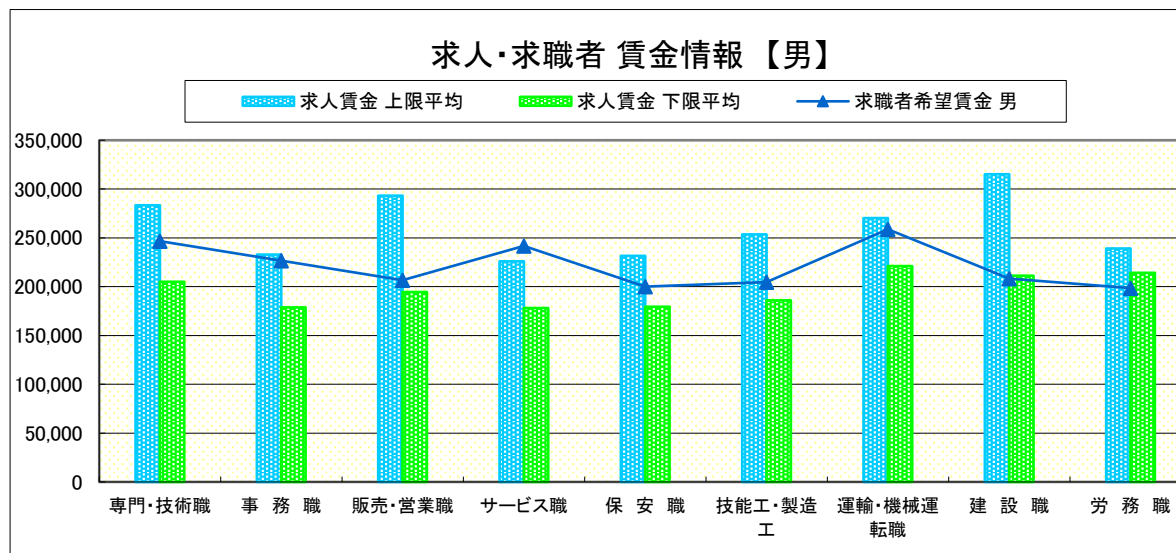
矢板

求人賃金・求職者希望賃金情報(常用) (単位:円)

	職業別	求人賃金		求職者希望賃金	
		上限平均	下限平均	男	女
	専門・技術職	283,267	205,086	246,667	213,571
	事務職	232,717	178,666	226,667	170,870
	販売・営業職	293,088	194,663	206,667	200,000
	サービス職	225,935	178,031	241,667	177,778
	保安職	231,627	179,573	200,000	-
	技能工・製造工	253,483	185,855	204,706	190,000
	運輸・機械運転職	270,100	221,215	258,824	-
	建設職	315,236	211,389	208,333	-
	労務職	239,014	214,169	198,571	200,000
	合計	257,350	193,655	224,538	183,594

* 求人賃金・求職者希望賃金は、ハローワークシステム(職業紹介)新規求人・新規求職から抽出。

* 求人賃金については、男女不問である。

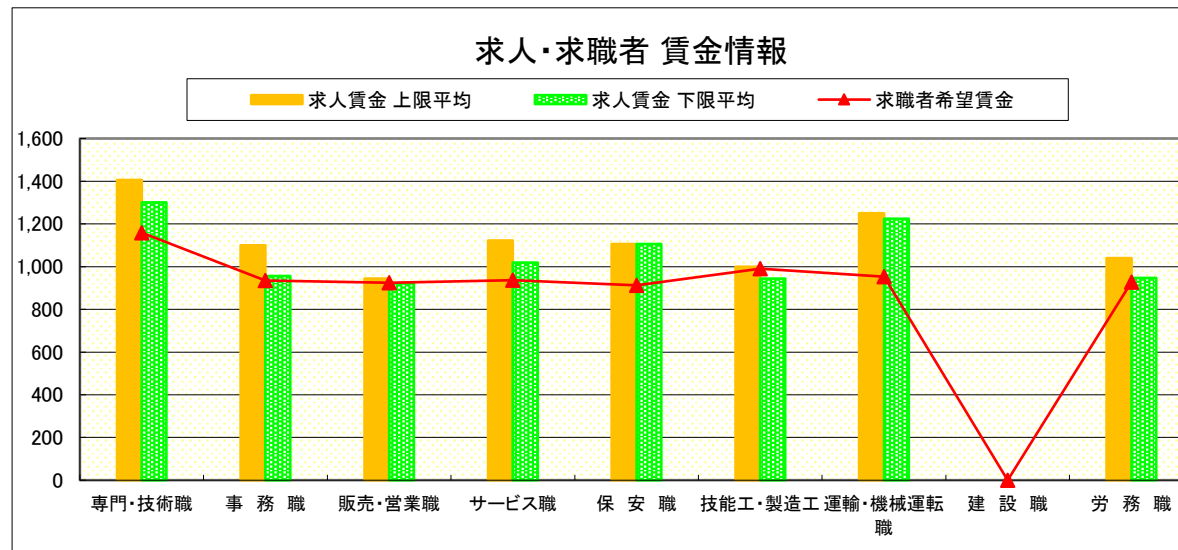


求人・求職者 賃金情報(パートタイム)【3月】

矢板

求人賃金・求職者希望賃金情報(常用) (単位:円)

	求人賃金	求職者希望賃金		
		上限平均	下限平均	
職業別	専門・技術職	1,406	1,300	1,159
	事務職	1,100	956	935
	販売・営業職	944	921	924
	サービス職	1,122	1,019	936
	保安職	1,106	1,106	913
	技能工・製造工	999	944	991
	運輸・機械運転職	1,250	1,225	953
	建設職	-	-	-
	労務職	1,040	947	928
	合計	1,155	1,054	973



* 求人賃金・求職者希望賃金は、ハローワークシステム(職業紹介)新規求人・新規求職から抽出。

求人・求職者 賃金情報(フルタイム) 【3月】

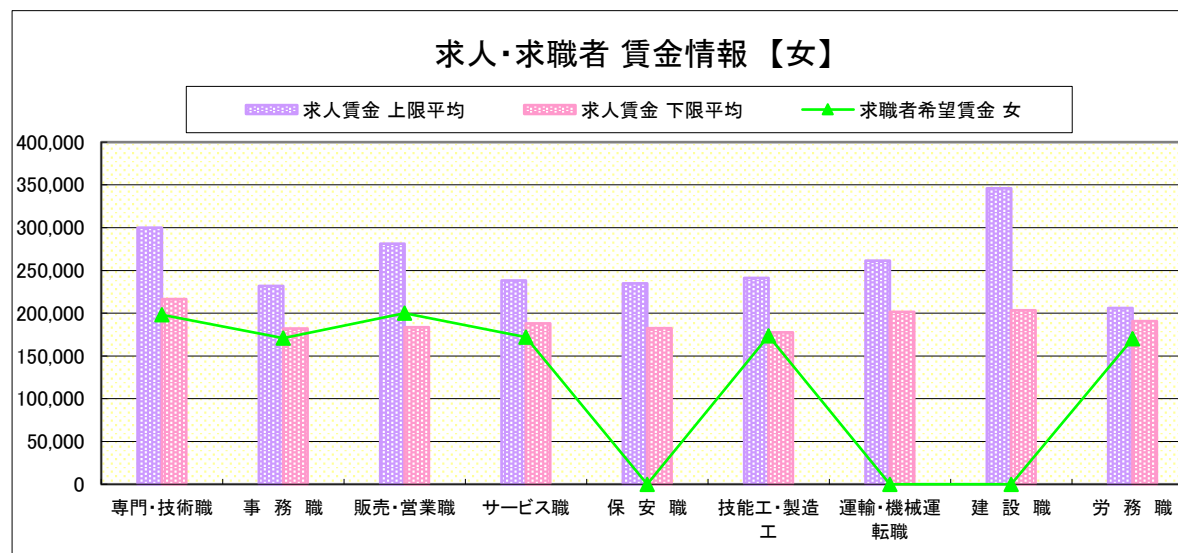
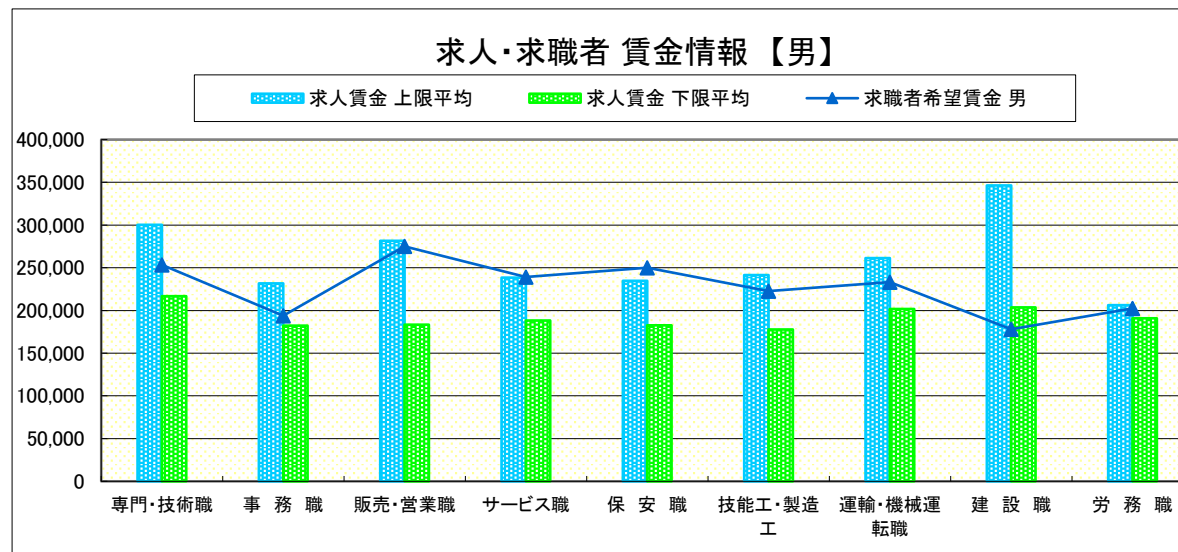
大田原

求人賃金・求職者希望賃金情報(常用) (単位:円)

	職業別	求人賃金		求職者希望賃金	
		上限平均	下限平均	男	女
	専門・技術職	300,099	216,698	253,333	198,125
	事務職	231,763	182,268	194,000	170,789
	販売・営業職	281,458	183,516	275,000	200,000
	サービス職	238,325	188,121	239,167	171,818
	保安職	234,763	182,543	250,000	-
	技能工・製造工	241,229	177,644	222,500	173,333
	運輸・機械運転職	261,398	201,650	233,077	-
	建設職	346,187	203,487	178,000	-
	労務職	206,104	190,690	202,308	170,000
	合計	267,564	196,582	217,817	177,667

* 求人賃金・求職者希望賃金は、ハローワークシステム(職業紹介)新規求人・新規求職から抽出。

* 求人賃金については、男女不問である。

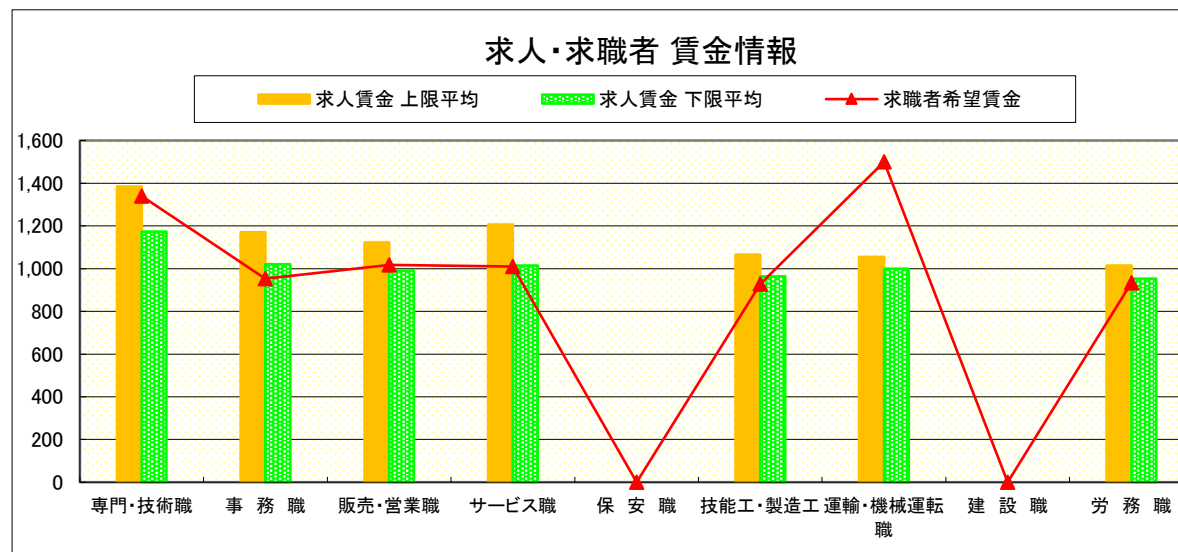


求人・求職者 賃金情報(パートタイム) 【3月】

大田原

求人賃金・求職者希望賃金情報(常用) (単位:円)

	職業別	求人賃金		求職者希望賃金
		上限平均	下限平均	
	専門・技術職	1,385	1,174	1,339
	事務職	1,171	1,020	953
	販売・営業職	1,122	990	1,017
	サービス職	1,206	1,015	1,010
	保安職	-	-	-
	技能工・製造工	1,066	963	927
	運輸・機械運転職	1,055	999	1,500
	建設職	-	-	-
	労務職	1,014	953	934
	合計	1,171	1,022	998



* 求人賃金・求職者希望賃金は、ハローワークシステム(職業紹介)新規求人・新規求職から抽出。

求人・求職者 賃金情報(フルタイム) 【3月】

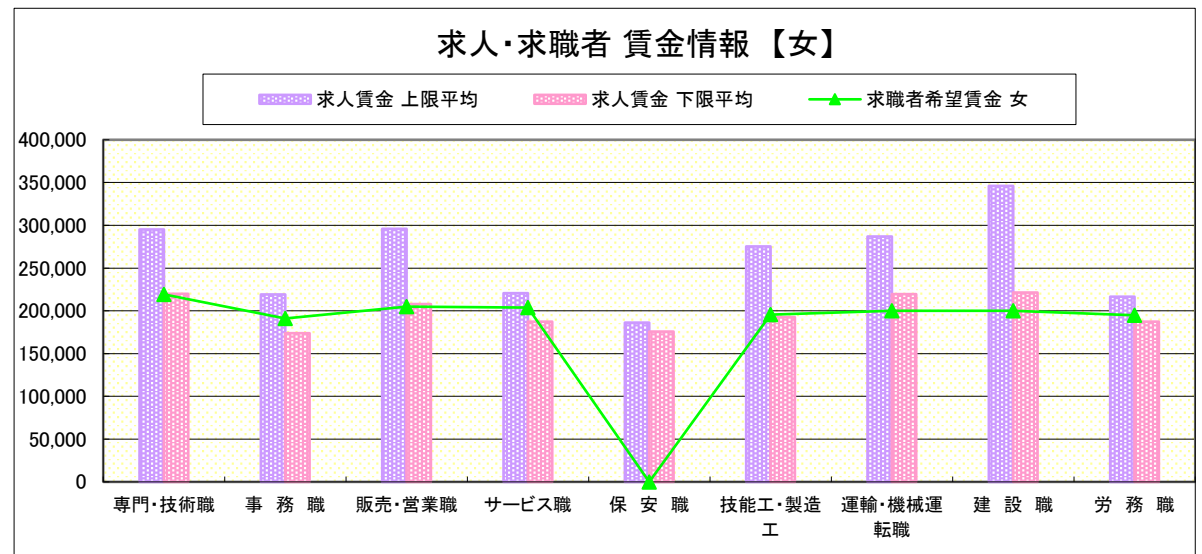
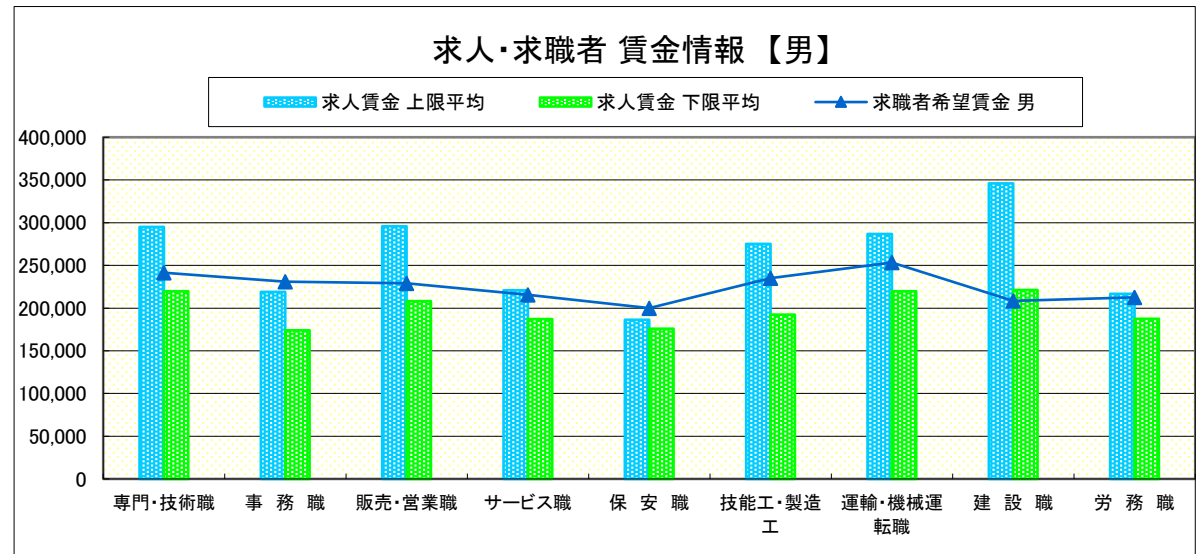
小 山

求人賃金・求職者希望賃金情報(常用) (単位:円)

	職業別	求人賃金		求職者希望賃金	
		上限平均	下限平均	男	女
	専門・技術職	295,167	219,805	241,489	219,259
	事務職	219,041	173,805	230,930	191,083
	販売・営業職	295,758	208,056	229,000	205,000
	サービス職	220,748	187,268	215,652	203,750
	保安職	186,327	175,784	200,000	-
	技能工・製造工	275,108	192,497	235,000	195,625
	運輸・機械運転職	286,834	219,509	253,333	200,000
	建設職	345,916	221,311	208,571	200,000
	労務職	216,712	187,476	212,381	195,000
	合計	271,387	201,241	233,937	199,303

* 求人賃金・求職者希望賃金は、ハローワークシステム(職業紹介)新規求人・新規求職から抽出。

* 求人賃金については、男女不問である。

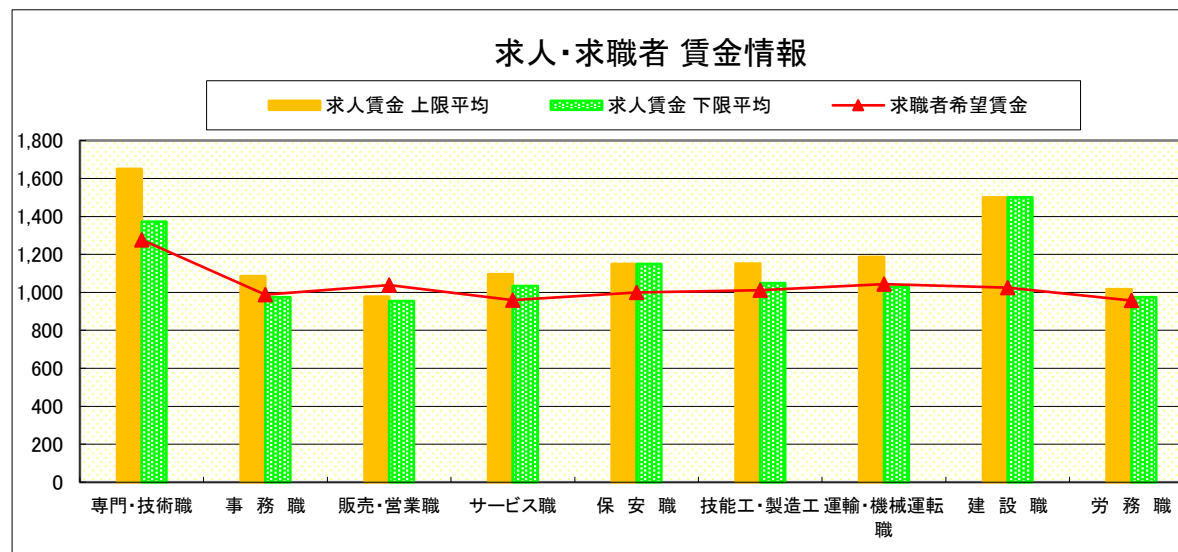


求人・求職者 賃金情報(パートタイム) 【3月】

小 山

求人賃金・求職者希望賃金情報(常用) (単位:円)

	求人賃金	求職者希望賃金		
		上限平均	下限平均	
職 業 別	専門・技術職	1,651	1,373	1,277
	事務職	1,086	975	987
	販売・営業職	978	954	1,038
	サービス職	1,096	1,034	959
	保安職	1,150	1,150	1,000
	技能工・製造工	1,152	1,048	1,012
	運輸・機械運転職	1,186	1,028	1,044
	建設職	1,500	1,500	1,025
	労務職	1,017	974	957
	合 計	1,207	1,087	1,024



* 求人賃金・求職者希望賃金は、ハローワークシステム(職業紹介)新規求人・新規求職から抽出。

求人・求職者 賃金情報(フルタイム) 【3月】

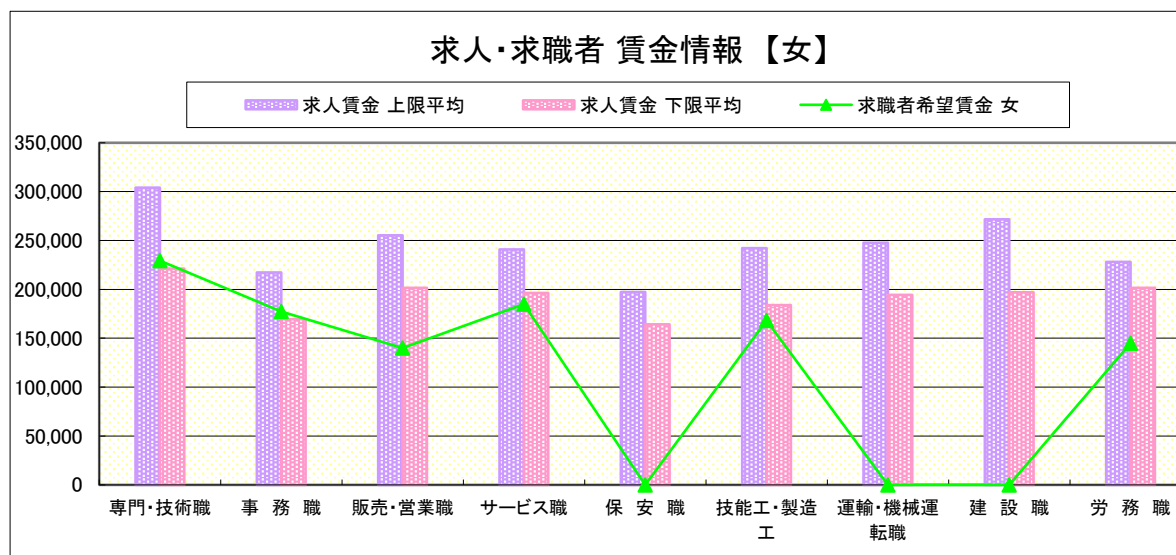
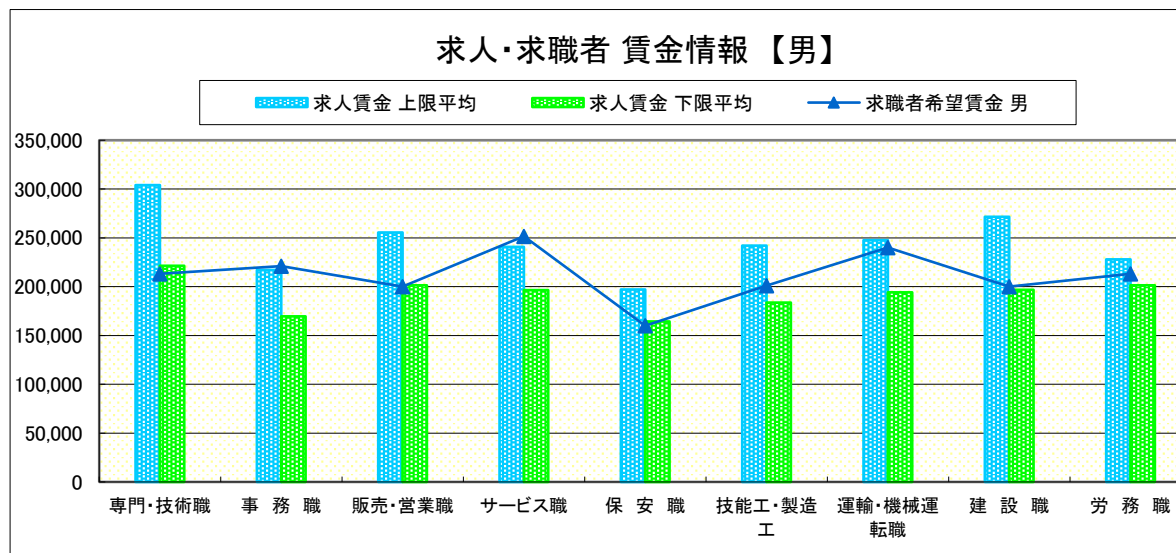
日光

求人賃金・求職者希望賃金情報(常用) (単位:円)

		求人賃金		求職者希望賃金	
		上限平均	下限平均	男	女
職業別	専門・技術職	304,057	221,345	213,333	229,412
	事務職	217,149	169,561	221,111	177,391
	販売・営業職	255,350	201,449	200,000	140,000
	サービス職	240,887	196,487	251,667	185,000
	保安職	197,160	164,300	160,000	-
	技能工・製造工	242,053	183,741	201,000	168,333
	運輸・機械運転職	247,783	194,214	240,000	-
	建設職	271,630	196,889	200,000	-
	労務職	228,106	201,555	213,333	145,000
	合計	252,695	197,827	215,056	188,289

* 求人賃金・求職者希望賃金は、ハローワークシステム(職業紹介)新規求人・新規求職から抽出。

* 求人賃金については、男女不問である。

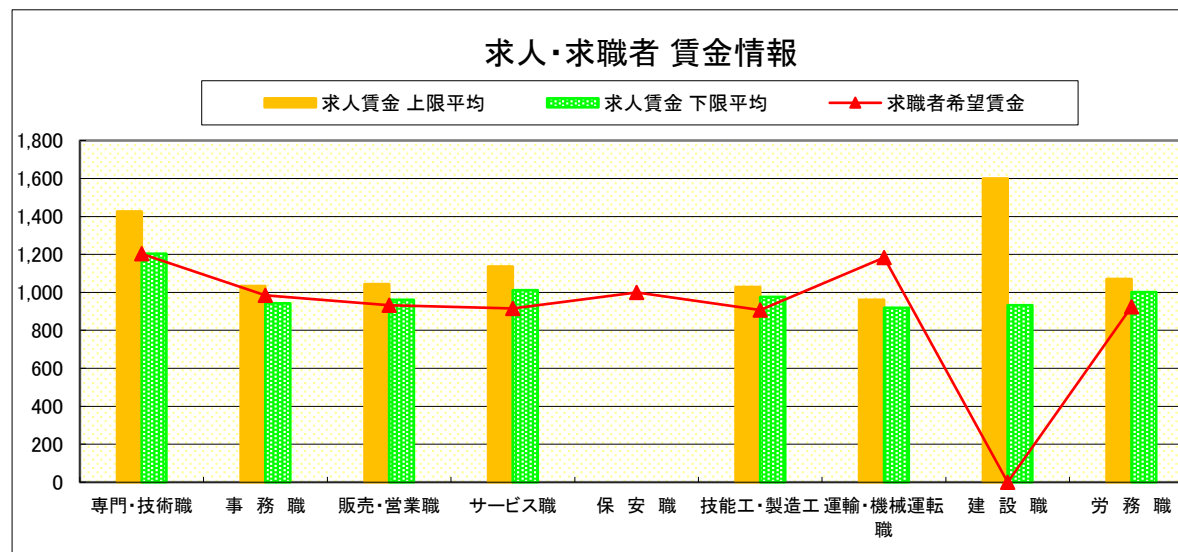


求人・求職者 賃金情報(パートタイム) 【3月】

日 光

求人賃金・求職者希望賃金情報(常用) (単位:円)

	職業別	求人賃金		求職者希望賃金
		上限平均	下限平均	
	専門・技術職	1,426	1,204	1,203
	事務職	1,034	943	984
	販売・営業職	1,044	961	932
	サービス職	1,136	1,011	916
	保安職	-	-	1,000
	技能工・製造工	1,029	976	907
	運輸・機械運転職	961	918	1,184
	建設職	1,600	933	-
	労務職	1,070	1,001	924
	合計	1,134	1,020	981



* 求人賃金・求職者希望賃金は、ハローワークシステム(職業紹介)新規求人・新規求職から抽出。

求人・求職者 賃金情報(フルタイム) 【3月】

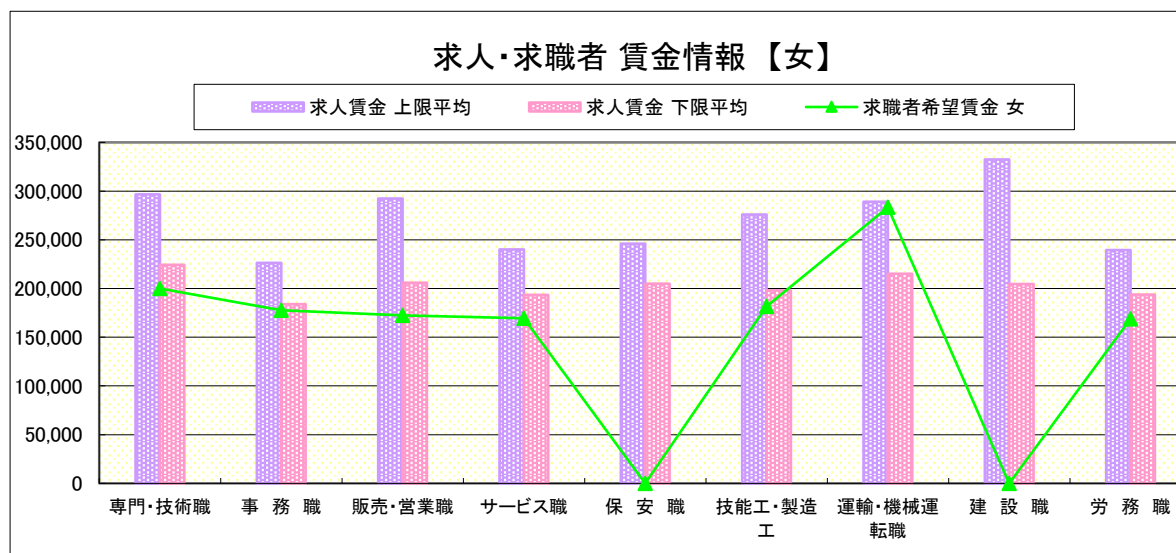
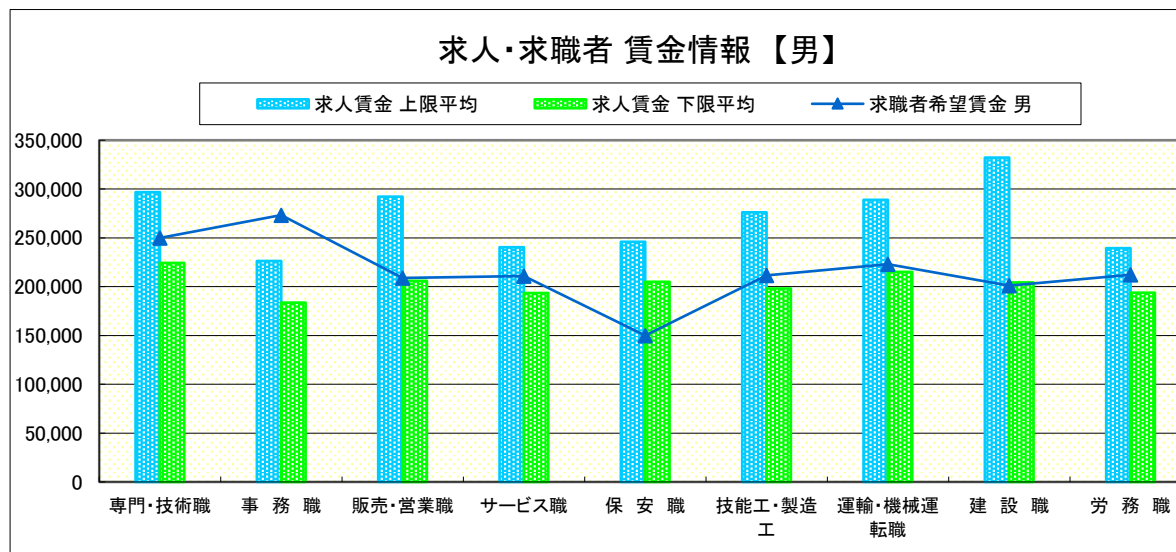
黒 磯

求人賃金・求職者希望賃金情報(常用) (単位:円)

		求人賃金		求職者希望賃金	
		上限平均	下限平均	男	女
職業別	専門・技術職	296,774	224,304	250,000	200,000
	事務職	226,458	183,807	273,333	177,727
	販売・営業職	292,363	205,838	209,000	172,500
	サービス職	240,261	193,486	210,769	169,500
	保安職	246,129	204,858	150,000	-
	技能工・製造工	276,018	198,173	211,538	181,538
	運輸・機械運転職	289,102	215,244	223,000	283,333
	建設職	332,366	204,467	201,111	-
	労務職	239,366	193,855	212,353	168,750
合計	272,169	203,808	222,788	181,574	

* 求人賃金・求職者希望賃金は、ハローワークシステム(職業紹介)新規求人・新規求職から抽出。

* 求人賃金については、男女不問である。

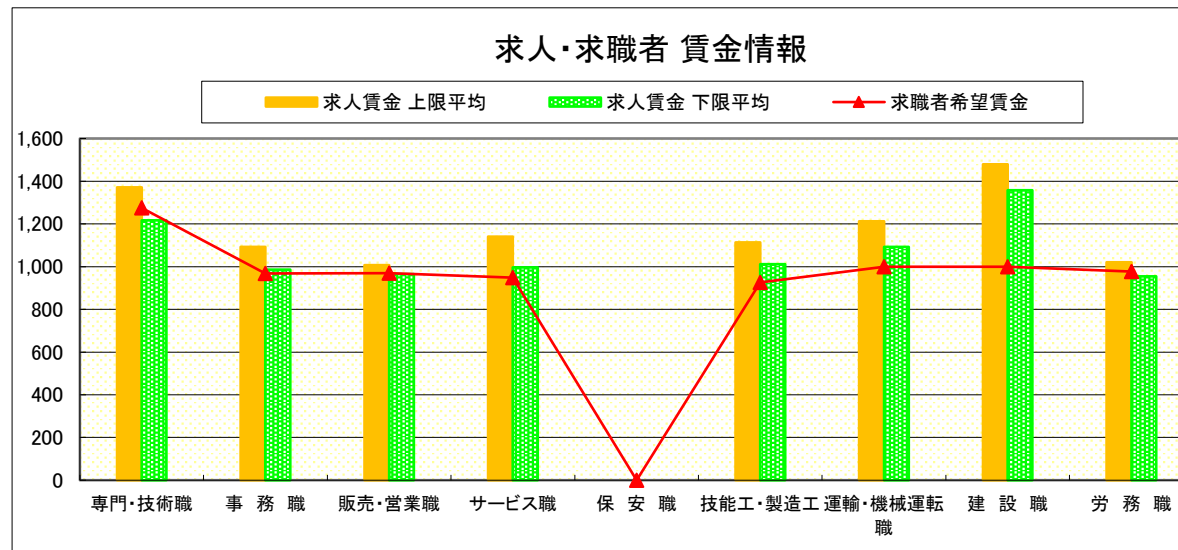


求人・求職者 賃金情報(パートタイム) 【3月】

黒 磯

求人賃金・求職者希望賃金情報(常用) (単位:円)

	求人賃金	求職者希望賃金		
		上限平均	下限平均	
職 業 別	専門・技術職	1,371	1,217	1,275
	事務職	1,092	986	968
	販売・営業職	1,007	965	970
	サービス職	1,141	997	949
	保安職	-	-	-
	技能工・製造工	1,114	1,011	926
	運輸・機械運転職	1,213	1,093	1,000
	建設職	1,479	1,357	1,000
	労務職	1,021	955	977
	合 計	1,133	1,019	983



* 求人賃金・求職者希望賃金は、ハローワークシステム
(職業紹介)新規求人・新規求職から抽出。