

求人・求職者 賃金情報(フルタイム) 【7月】

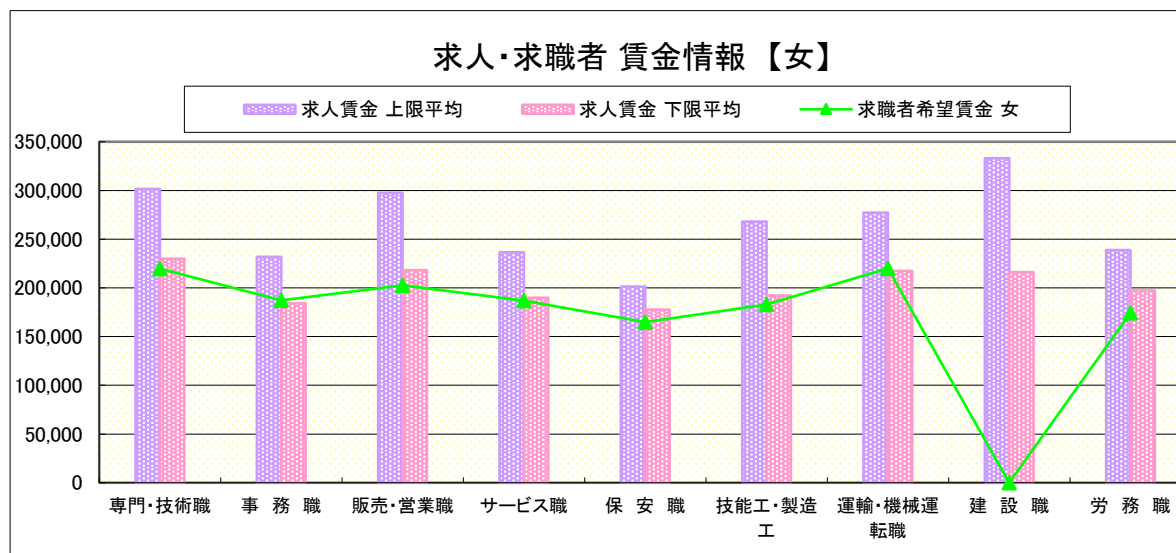
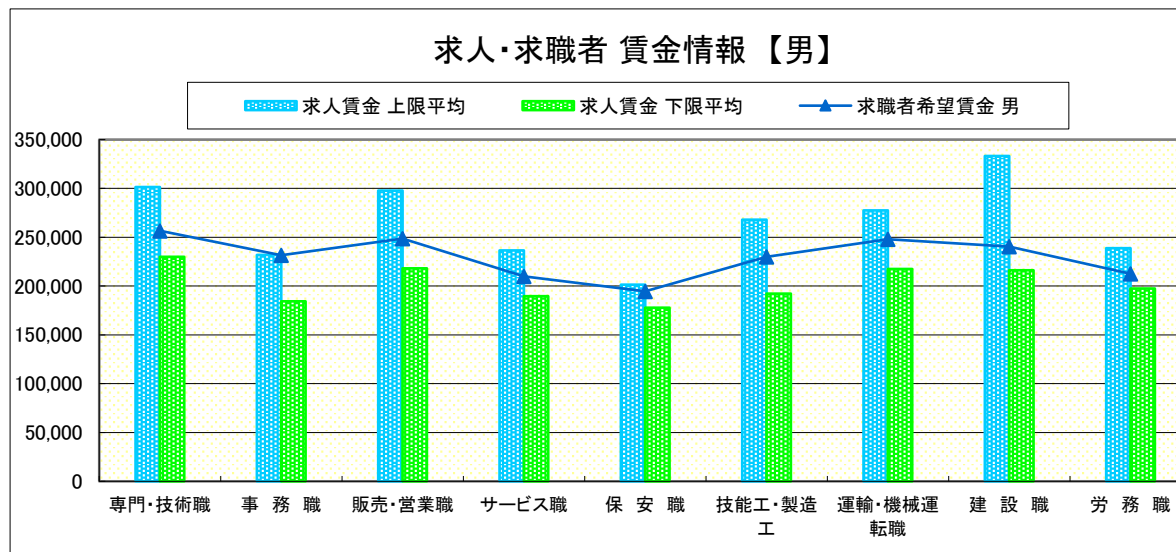
局 計

求人賃金・求職者希望賃金情報(常用) (単位:円)

	求人賃金	求職者希望賃金			
		上限平均	下限平均	男	女
職業別	専門・技術職	301,527	229,904	256,627	219,863
	事務職	231,891	184,357	231,652	187,338
	販売・営業職	297,759	218,172	248,633	202,727
	サービス職	236,518	189,726	209,938	186,900
	保安職	201,336	177,678	194,615	165,000
	技能工・製造工	267,945	192,148	230,000	182,796
	運輸・機械運転職	277,332	217,405	247,840	220,000
	建設職	333,052	216,186	240,286	-
	労務職	238,681	197,478	212,563	174,388
合計	271,940	206,475	236,333	192,445	

* 求人賃金・求職者希望賃金は、ハローワークシステム(職業紹介)新規求人・新規求職から抽出。

* 求人賃金については、男女不問である。

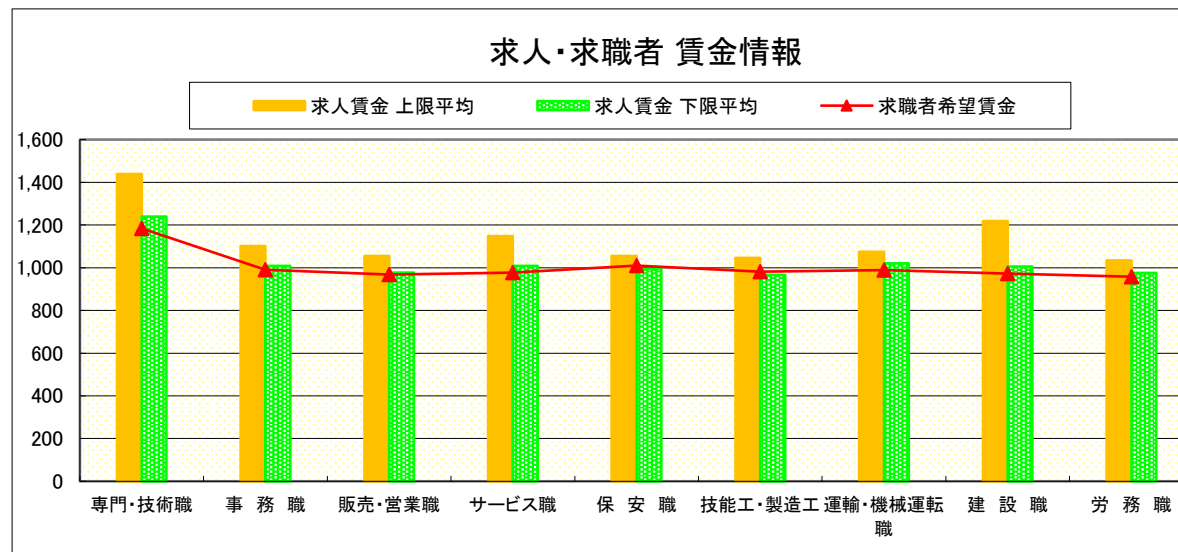


求人・求職者 賃金情報(パートタイム)【7月】

局 計

求人賃金・求職者希望賃金情報(常用) (単位:円)

		求人賃金		求職者希望賃金
		上限平均	下限平均	
職 業 別	専門・技術職	1,438	1,240	1,184
	事務職	1,101	1,009	990
	販売・営業職	1,055	977	968
	サービス職	1,148	1,009	977
	保安職	1,055	993	1,010
	技能工・製造工	1,046	966	982
	運輸・機械運転職	1,074	1,021	989
	建設職	1,218	1,005	973
	労務職	1,034	976	958
	合 計		1,176	1,052



* 求人賃金・求職者希望賃金は、ハローワークシステム(職業紹介)新規求人・新規求職から抽出。

求人・求職者 賃金情報(フルタイム) 【7月】

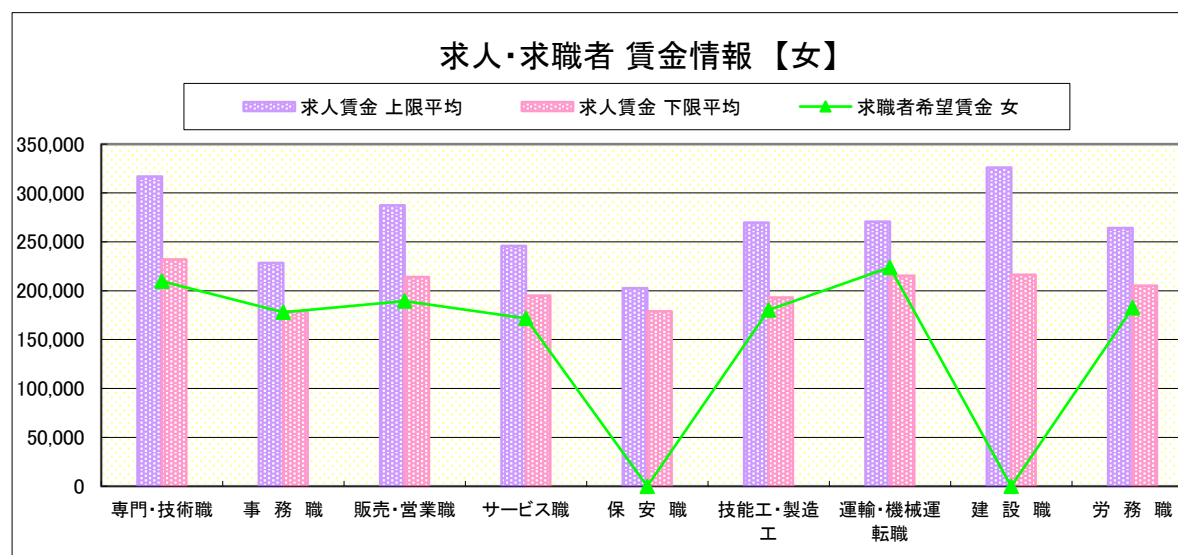
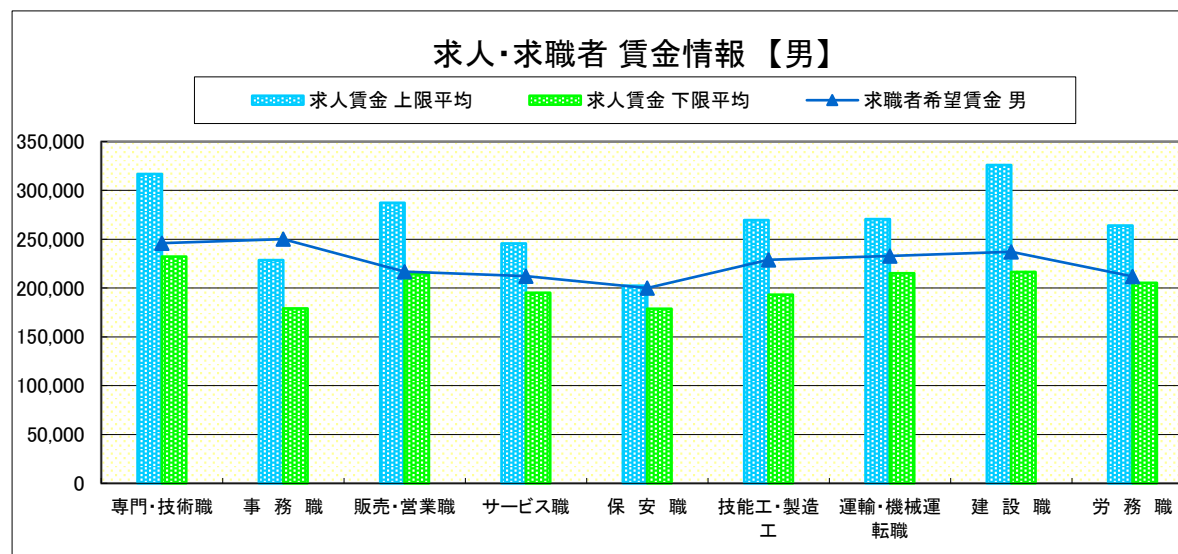
県央1地区 《宇都宮・鹿沼・日光》

求人賃金・求職者希望賃金情報(常用) (単位:円)

		求人賃金		求職者希望賃金	
		上限平均	下限平均	男	女
職業別	専門・技術職	316,698	232,087	245,925	209,762
	事務職	228,583	178,977	250,091	177,977
	販売・営業職	287,221	214,122	216,928	189,620
	サービス職	245,666	195,026	212,068	171,820
	保安職	202,421	178,904	200,000	-
	技能工・製造工	269,575	193,122	228,798	180,194
	運輸・機械運転職	270,688	215,296	232,987	224,000
	建設職	325,979	216,458	237,167	-
	労務職	264,091	205,250	211,818	182,500
合計		279,452	208,760	232,018	184,909

* 求人賃金・求職者希望賃金は、ハローワークシステム(職業紹介)新規求人・新規求職から抽出。

* 求人賃金については、男女不問である。

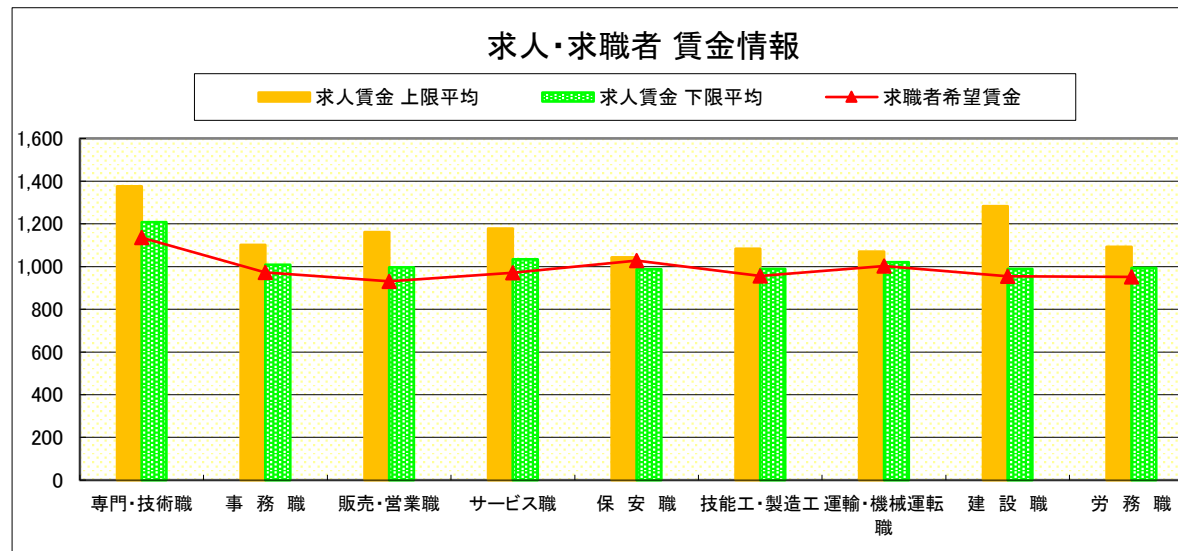


求人・求職者 賃金情報(パートタイム)【7月】

県央1地区 《宇都宮・鹿沼・日光》

求人賃金・求職者希望賃金情報(常用) (単位:円)

職業別	求人賃金		求職者希望賃金
	上限平均	下限平均	
専門・技術職	1,375	1,208	1,135
事務職	1,102	1,009	973
販売・営業職	1,161	996	931
サービス職	1,178	1,033	971
保安職	1,043	988	1,028
技能工・製造工	1,083	989	956
運輸・機械運転職	1,071	1,021	1,003
建設職	1,283	989	955
労務職	1,092	994	952
合計	1,183	1,053	985



* 求人賃金・求職者希望賃金は、ハローワークシステム(職業紹介)新規求人・新規求職から抽出。

求人・求職者 賃金情報(フルタイム) 【7月】

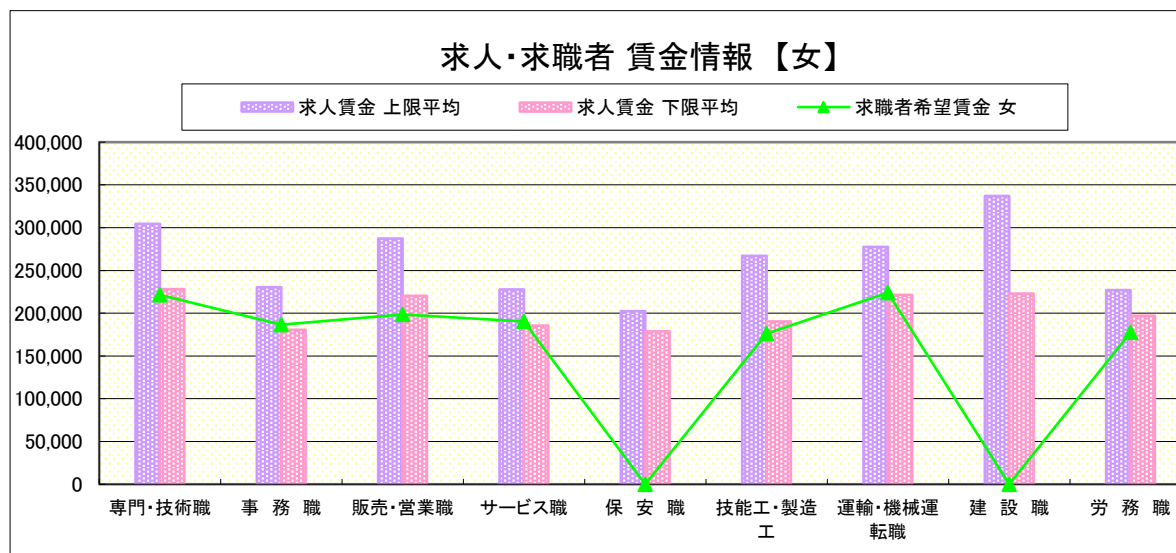
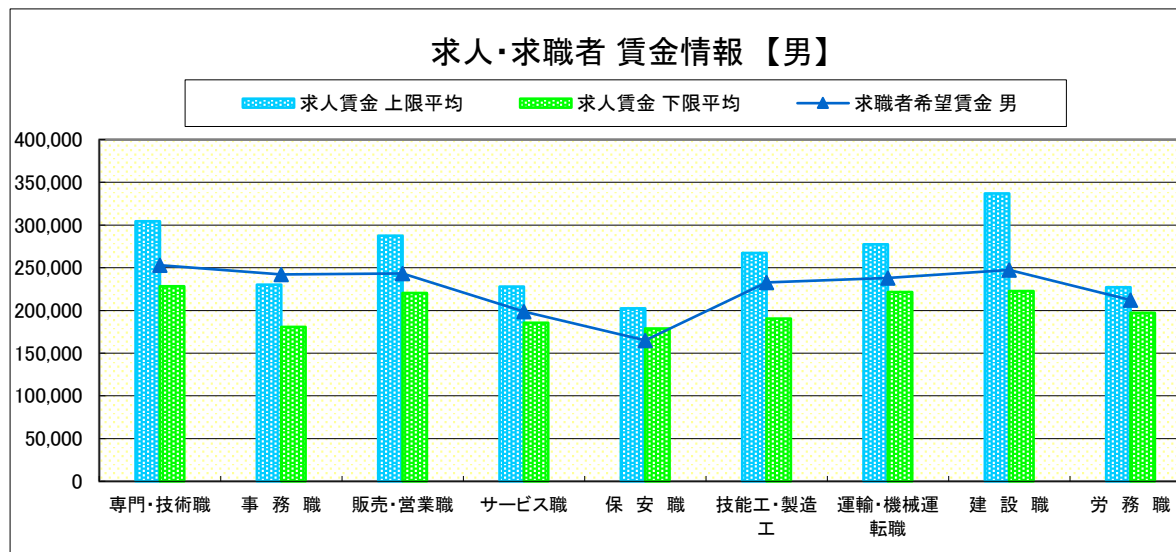
県央2地区 《宇都宮・真岡》

求人賃金・求職者希望賃金情報(常用) (単位:円)

	職業別	求人賃金		求職者希望賃金	
		上限平均	下限平均	男	女
	専門・技術職	304,365	228,116	252,985	221,226
	事務職	230,311	180,528	242,137	186,553
	販売・営業職	287,377	220,328	243,249	198,597
	サービス職	227,943	185,466	198,727	190,334
	保安職	202,421	178,904	165,000	-
	技能工・製造工	267,221	190,513	232,697	176,026
	運輸・機械運転職	277,539	221,397	237,897	224,000
	建設職	336,932	222,720	247,417	-
	労務職	227,129	197,207	212,250	177,500
	合計	269,252	206,097	236,943	192,211

* 求人賃金・求職者希望賃金は、ハローワークシステム(職業紹介)新規求人・新規求職から抽出。

* 求人賃金については、男女不問である。

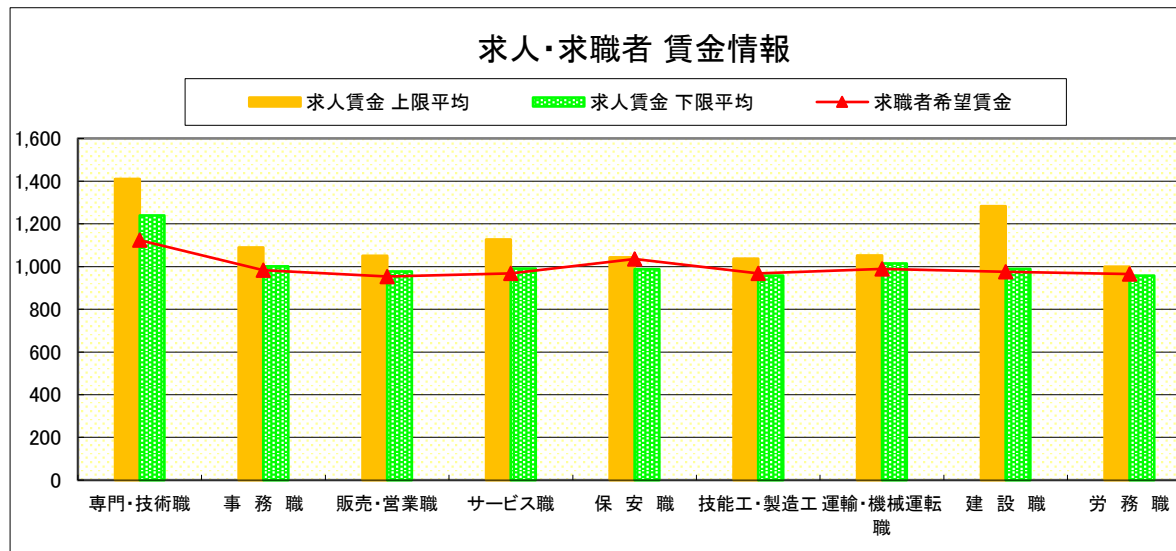


求人・求職者 賃金情報(パートタイム)【7月】

県央2地区 《宇都宮・真岡》

求人賃金・求職者希望賃金情報(常用) (単位:円)

	職業別	求人賃金		求職者希望賃金
		上限平均	下限平均	
	専門・技術職	1,411	1,240	1,124
	事務職	1,090	1,001	983
	販売・営業職	1,051	977	954
	サービス職	1,127	990	969
	保安職	1,043	988	1,035
	技能工・製造工	1,037	958	968
	運輸・機械運転職	1,052	1,015	989
	建設職	1,283	989	975
	労務職	1,000	957	965
	合計	1,166	1,051	989



* 求人賃金・求職者希望賃金は、ハローワークシステム(職業紹介)新規求人・新規求職から抽出。

求人・求職者 賃金情報(フルタイム) 【7月】

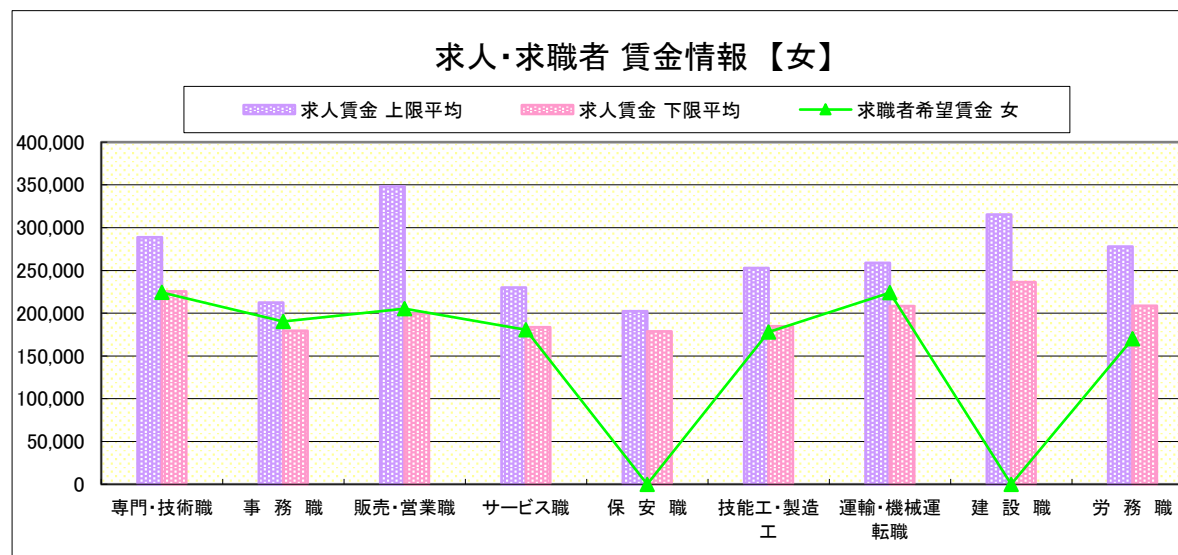
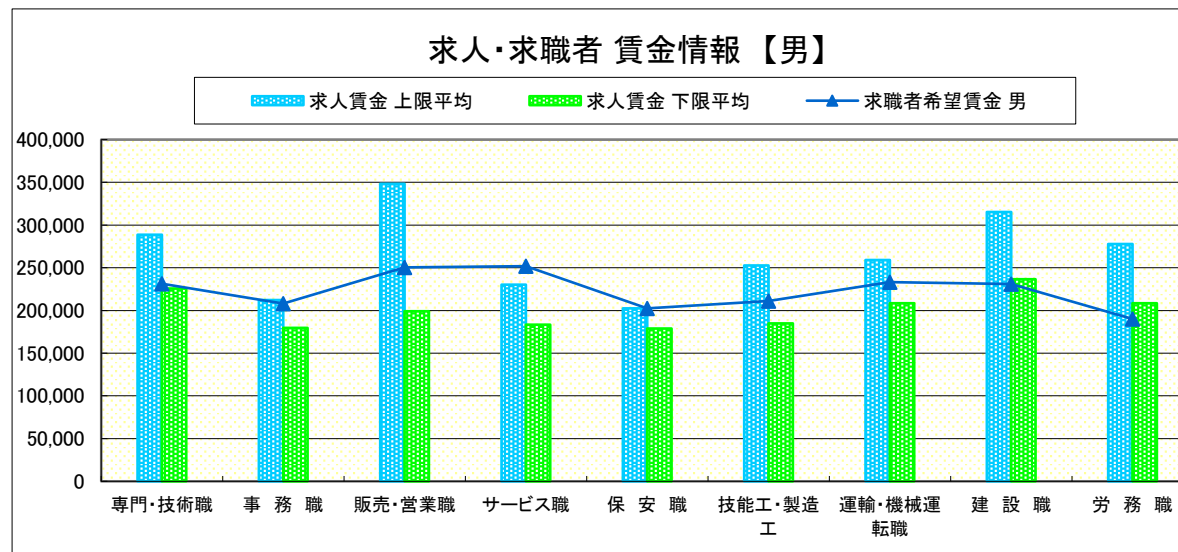
県央3地区 《宇都宮・那須烏山》

求人賃金・求職者希望賃金情報(常用) (単位:円)

	職業別	求人賃金		求職者希望賃金	
		上限平均	下限平均	男	女
	専門・技術職	288,773	225,657	231,423	224,226
	事務職	212,341	179,644	207,971	190,466
	販売・営業職	348,226	199,219	250,392	205,263
	サービス職	230,168	183,457	251,852	180,647
	保安職	202,421	178,904	202,500	-
	技能工・製造工	252,775	184,872	211,168	178,059
	運輸・機械運転職	258,964	208,461	233,313	224,000
	建設職	315,257	236,518	230,750	-
	労務職	277,919	208,595	190,000	170,000
	合計	271,656	202,917	224,970	191,899

* 求人賃金・求職者希望賃金は、ハローワークシステム(職業紹介)新規求人・新規求職から抽出。

* 求人賃金については、男女不問である。

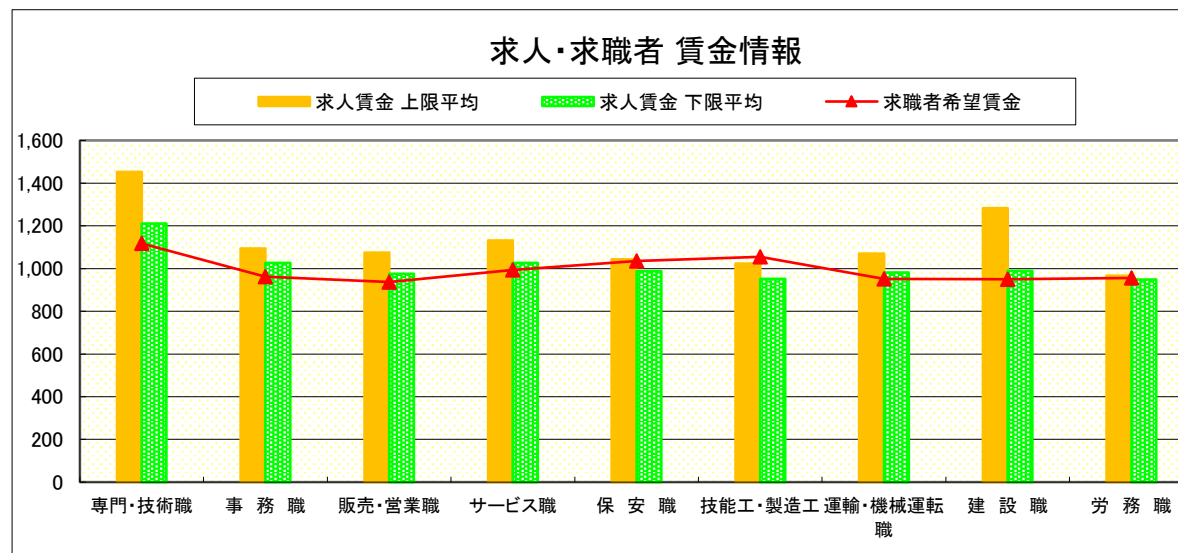


求人・求職者 賃金情報(パートタイム)【7月】

県央3地区 《宇都宮・那須烏山》

求人賃金・求職者希望賃金情報(常用) (単位:円)

職業別	求人賃金		求職者希望賃金
	上限平均	下限平均	
専門・技術職	1,452	1,211	1,118
事務職	1,094	1,026	962
販売・営業職	1,074	976	937
サービス職	1,132	1,027	994
保安職	1,043	988	1,035
技能工・製造工	1,023	952	1,055
運輸・機械運転職	1,071	982	951
建設職	1,283	989	950
労務職	967	948	957
合計	1,158	1,050	996



* 求人賃金・求職者希望賃金は、ハローワークシステム(職業紹介)新規求人・新規求職から抽出。

求人・求職者 賃金情報(フルタイム) 【7月】

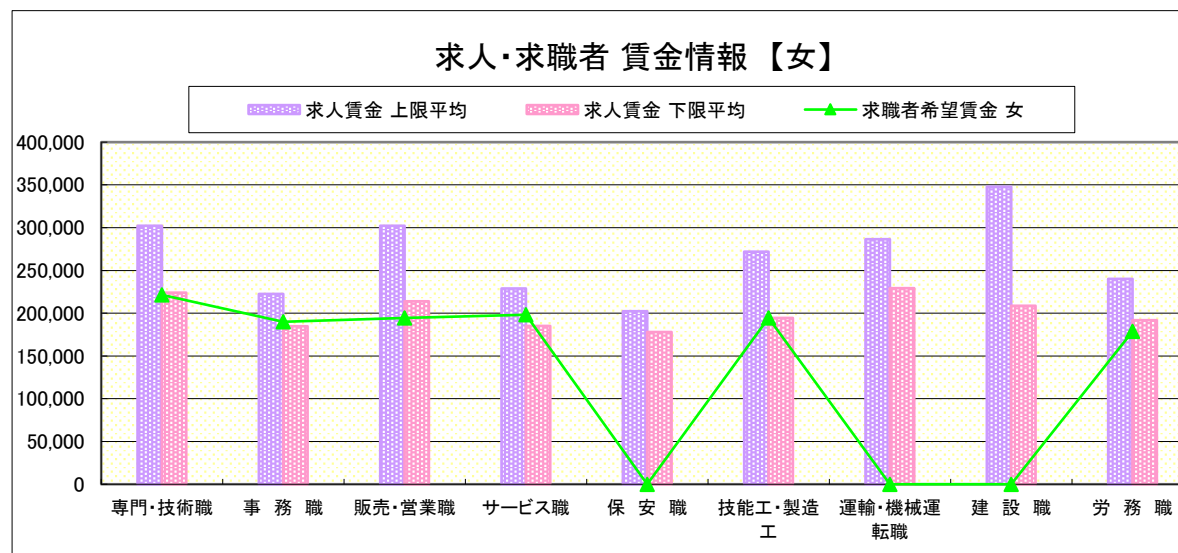
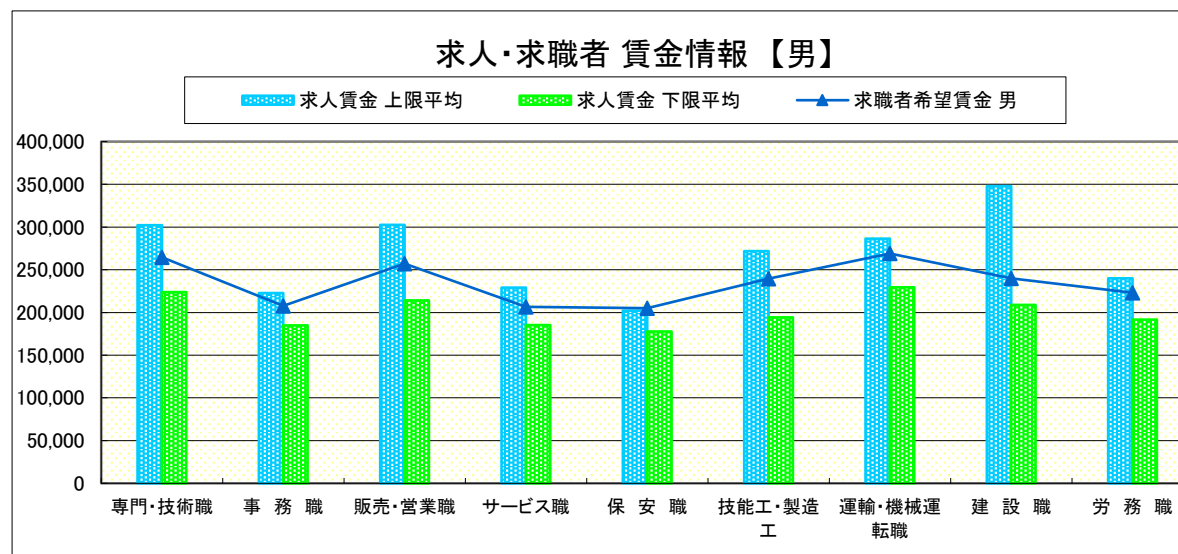
県南1地区 《小山・栃木》

求人賃金・求職者希望賃金情報(常用) (単位:円)

	職業別	求人賃金		求職者希望賃金	
		上限平均	下限平均	男	女
	専門・技術職	302,189	223,862	264,525	221,421
	事務職	222,523	184,798	207,645	189,794
	販売・営業職	302,426	213,952	257,182	194,334
	サービス職	228,896	185,271	206,539	198,203
	保安職	202,240	177,900	205,000	-
	技能工・製造工	271,845	194,310	239,404	194,392
	運輸・機械運転職	286,494	229,356	268,986	-
	建設職	347,820	208,661	240,000	-
	労務職	239,934	191,725	223,106	178,736
	合計	276,421	205,628	240,953	195,902

* 求人賃金・求職者希望賃金は、ハローワークシステム(職業紹介)新規求人・新規求職から抽出。

* 求人賃金については、男女不問である。

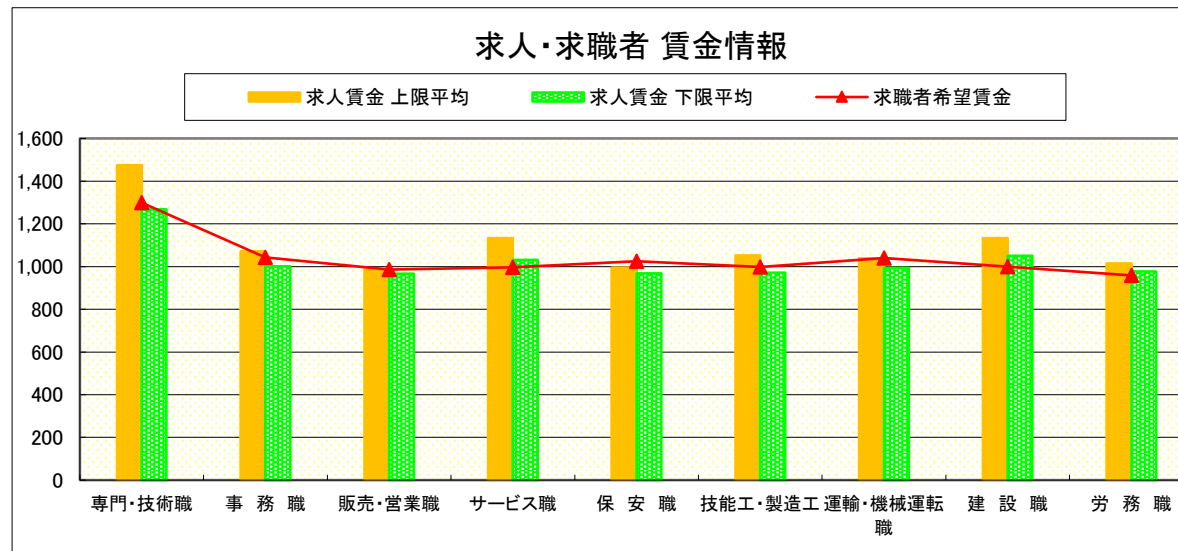


求人・求職者 賃金情報(パートタイム)【7月】

県南1地区 《小山・栃木》

求人賃金・求職者希望賃金情報(常用) (単位:円)

		求人賃金		求職者希望賃金
		上限平均	下限平均	
職業別	専門・技術職	1,475	1,269	1,299
	事務職	1,071	1,002	1,043
	販売・営業職	987	967	987
	サービス職	1,133	1,031	997
	保安職	996	969	1,025
	技能工・製造工	1,052	972	998
	運輸・機械運転職	1,038	993	1,040
	建設職	1,133	1,050	1,000
	労務職	1,015	978	959
合計	1,160	1,058	1,027	



* 求人賃金・求職者希望賃金は、ハローワークシステム(職業紹介)新規求人・新規求職から抽出。

求人・求職者 賃金情報(フルタイム) 【7月】

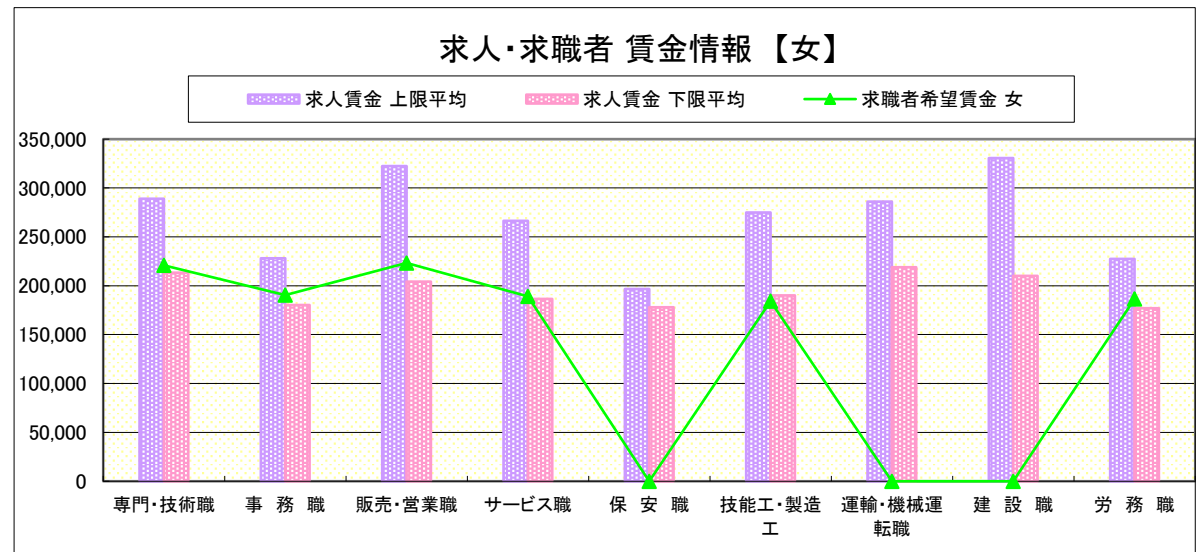
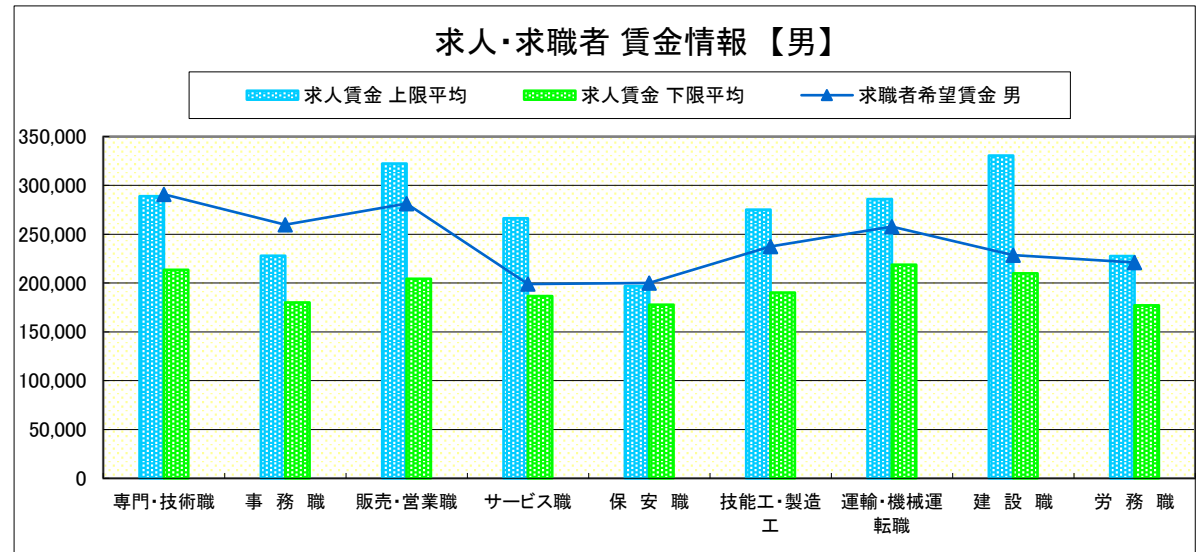
県南2地区 《足利・佐野》

求人賃金・求職者希望賃金情報(常用) (単位:円)

	求人賃金	求職者希望賃金			
		上限平均	下限平均	男	女
職業別	専門・技術職	289,084	213,485	290,882	220,929
	事務職	227,975	180,215	259,832	190,375
	販売・営業職	322,485	204,314	281,429	223,333
	サービス職	266,422	186,573	199,000	189,091
	保安職	196,740	177,857	200,000	-
	技能工・製造工	275,078	190,195	237,377	184,167
	運輸・機械運転職	286,076	218,928	257,910	-
	建設職	330,564	210,064	228,750	-
	労務職	227,532	177,012	220,948	186,667
合計	273,820	196,814	249,971	194,699	

* 求人賃金・求職者希望賃金は、ハローワークシステム(職業紹介)新規求人・新規求職から抽出。

* 求人賃金については、男女不問である。

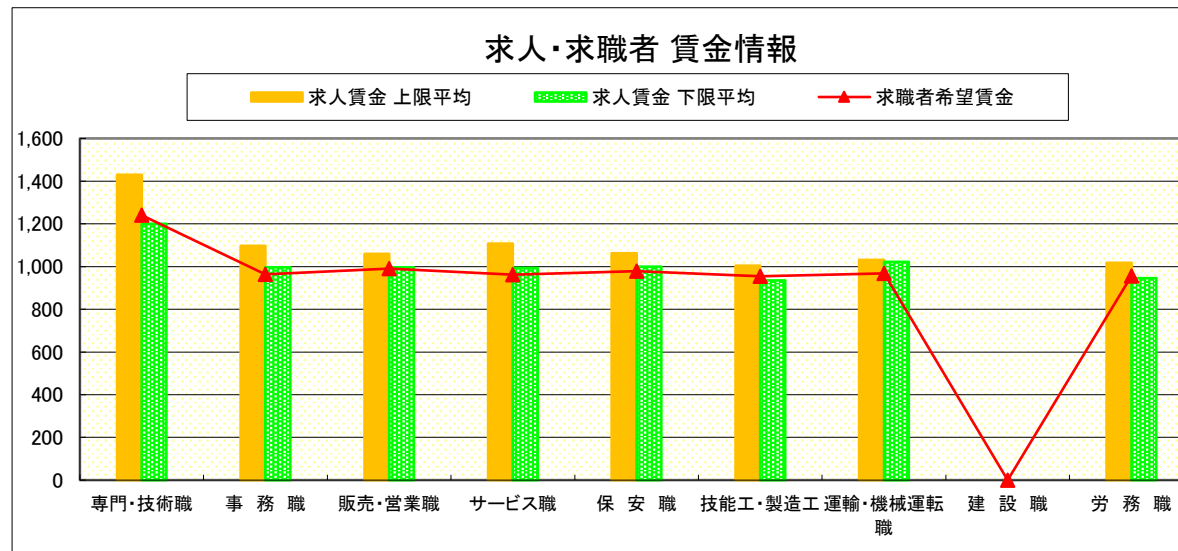


求人・求職者 賃金情報(パートタイム)【7月】

県南2地区 《足利・佐野》

求人賃金・求職者希望賃金情報(常用) (単位:円)

	求人賃金	求職者希望賃金		
		上限平均	下限平均	
職業別	専門・技術職	1,429	1,201	1,241
	事務職	1,097	997	963
	販売・営業職	1,060	997	991
	サービス職	1,108	993	962
	保安職	1,062	1,000	979
	技能工・製造工	1,004	936	955
	運輸・機械運転職	1,032	1,022	968
	建設職	-	-	-
	労務職	1,017	945	957
	合計	1,117	1,008	991



* 求人賃金・求職者希望賃金は、ハローワークシステム(職業紹介)新規求人・新規求職から抽出。

求人・求職者 賃金情報(フルタイム) 【7月】

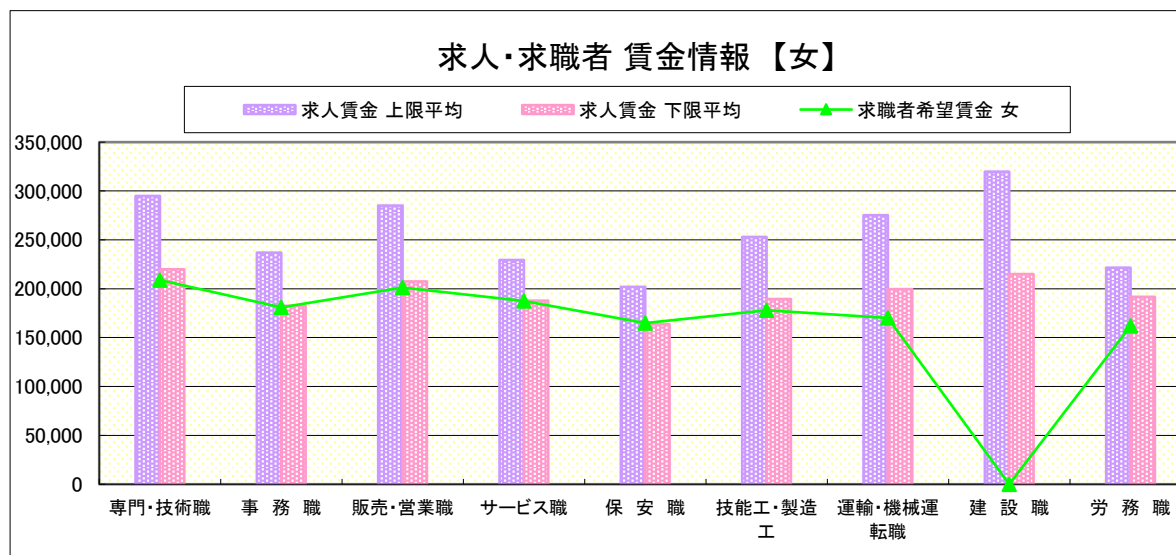
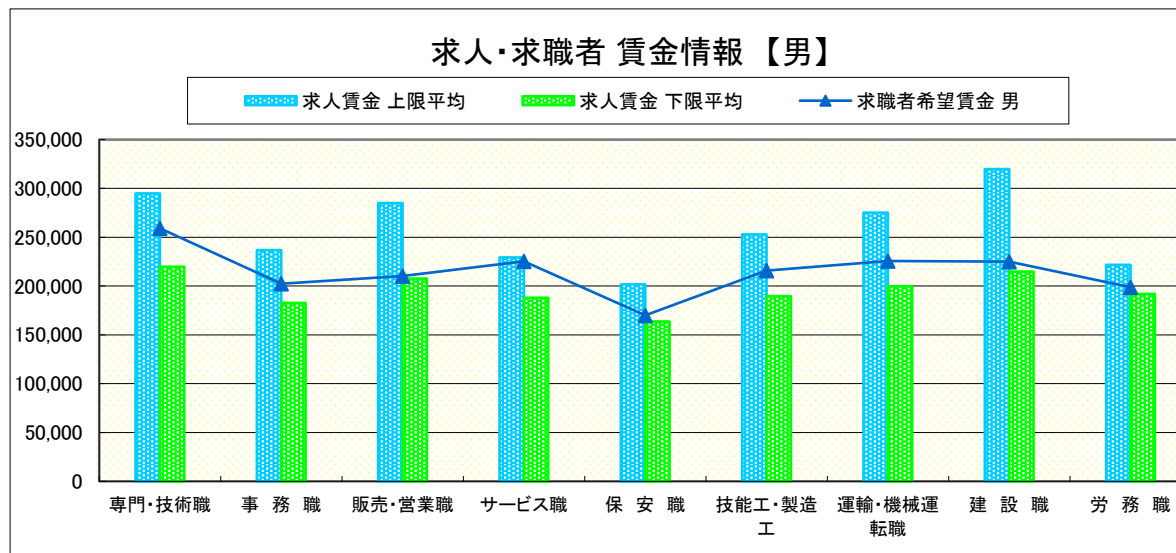
県 北 《大田原・矢板・黒磯》

求人賃金・求職者希望賃金情報(常用) (単位:円)

職業別	求人賃金		求職者希望賃金	
	上限平均	下限平均	男	女
専門・技術職	294,961	219,805	259,163	208,900
事務職	236,811	182,661	202,315	180,852
販売・営業職	285,153	207,555	210,111	201,111
サービス職	229,367	187,939	225,493	187,353
保安職	201,760	163,700	170,000	165,000
技能工・製造工	253,000	189,438	215,775	177,861
運輸・機械運転職	275,180	199,761	225,586	170,000
建設職	319,667	214,907	224,917	-
労務職	221,677	191,856	198,811	162,071
合計	258,579	197,444	221,972	183,562

* 求人賃金・求職者希望賃金は、ハローワークシステム(職業紹介)新規求人・新規求職から抽出。

* 求人賃金については、男女不問である。

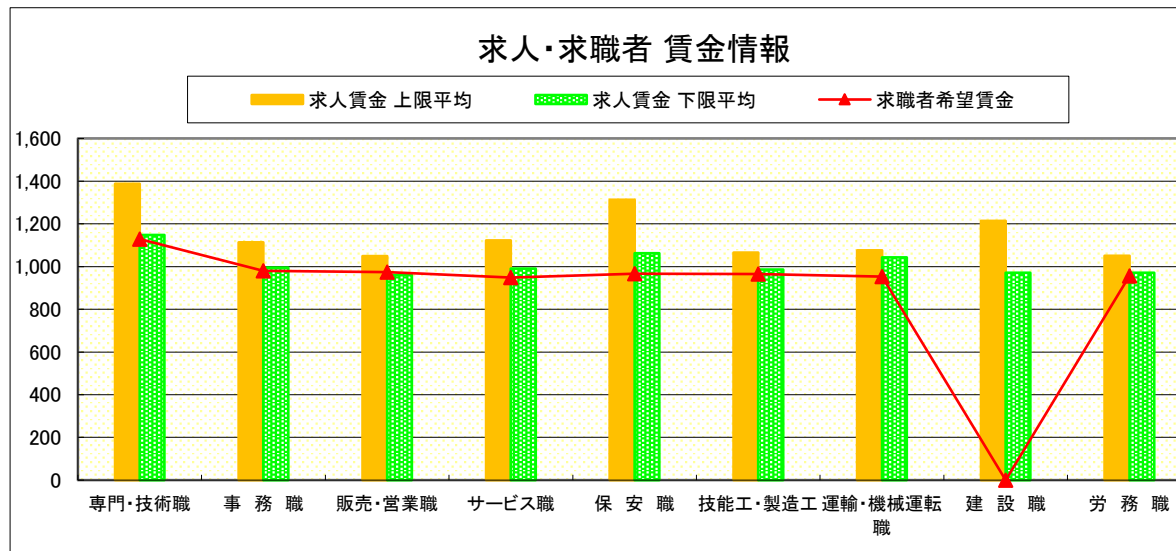


求人・求職者 賃金情報(パートタイム)【7月】

県 北 《大田原・矢板・黒磯》

求人賃金・求職者希望賃金情報(常用) (単位:円)

	求人賃金	求職者希望賃金		
		上限平均	下限平均	
職業別	専門・技術職	1,388	1,147	1,129
	事務職	1,113	995	980
	販売・営業職	1,049	961	974
	サービス職	1,123	991	948
	保安職	1,313	1,063	967
	技能工・製造工	1,066	985	965
	運輸・機械運転職	1,076	1,043	953
	建設職	1,214	971	-
	労務職	1,050	970	957
	合計	1,134	1,010	976



* 求人賃金・求職者希望賃金は、ハローワークシステム(職業紹介)新規求人・新規求職から抽出。

求人・求職者 賃金情報(フルタイム) 【7月】

県 央

《宇都宮・那須烏山・鹿沼・真岡・日光》

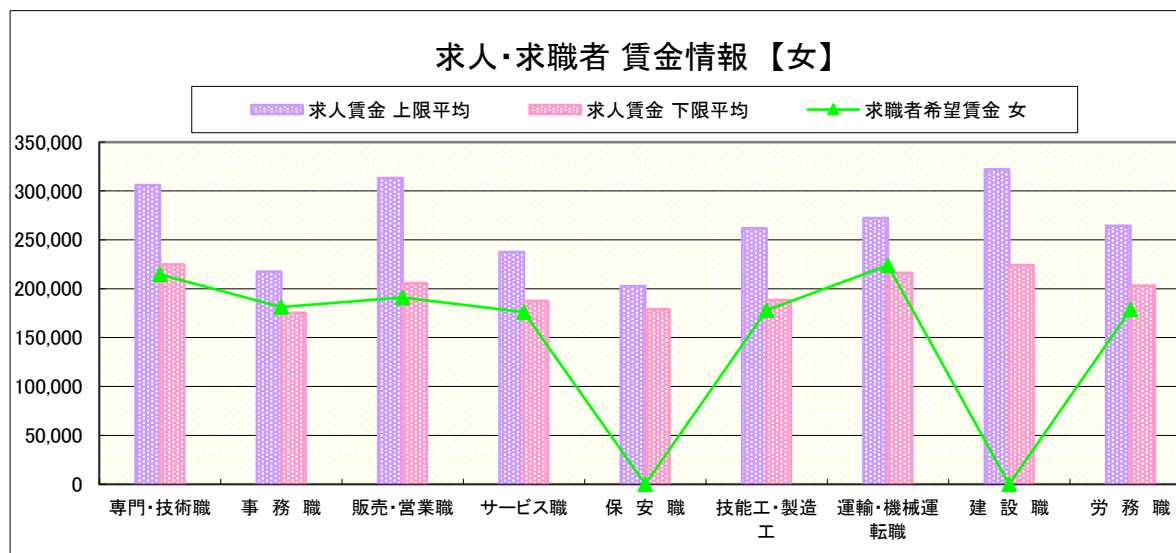
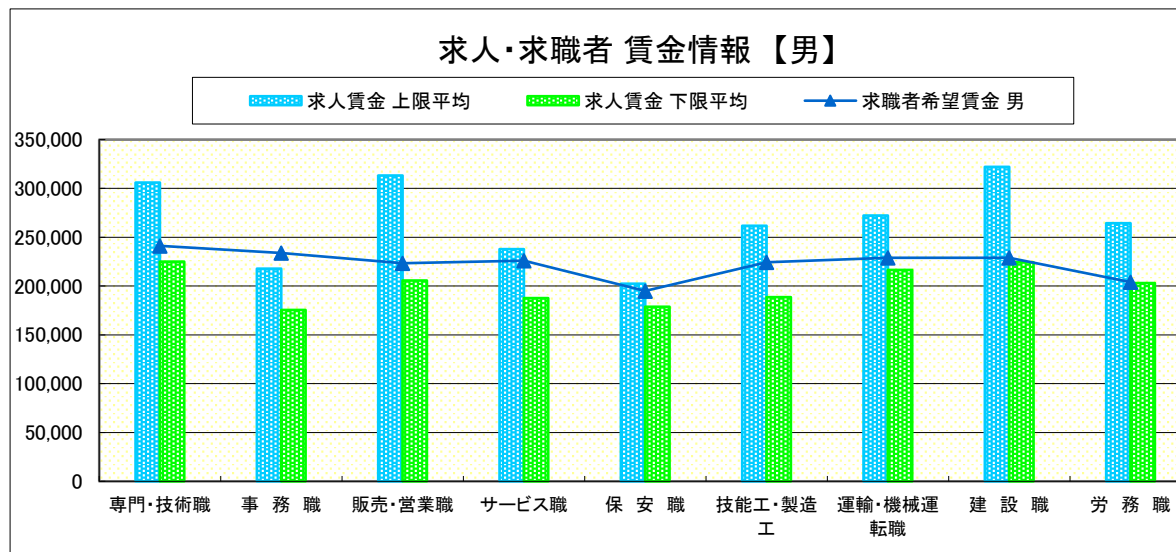
求人賃金・求職者希望賃金情報(常用)

(単位:円)

		求人賃金		求職者希望賃金	
		上限平均	下限平均	男	女
職業別	専門・技術職	306,045	224,899	241,180	214,657
	事務職	217,748	175,502	233,721	181,221
	販売・営業職	313,339	205,696	223,300	191,105
	サービス職	237,728	187,654	225,991	175,967
	保安職	202,421	178,904	195,000	-
	技能工・製造工	261,793	188,581	224,417	178,160
	運輸・機械運転職	272,156	216,396	228,959	224,000
	建設職	322,061	224,302	228,967	-
	労務職	264,339	203,095	203,991	178,500
合計		275,277	203,183	226,367	185,392

* 求人賃金・求職者希望賃金は、ハローワークシステム(職業紹介)新規求人・新規求職から抽出。

* 求人賃金については、男女不問である。



求人・求職者 賃金情報(パートタイム)【7月】

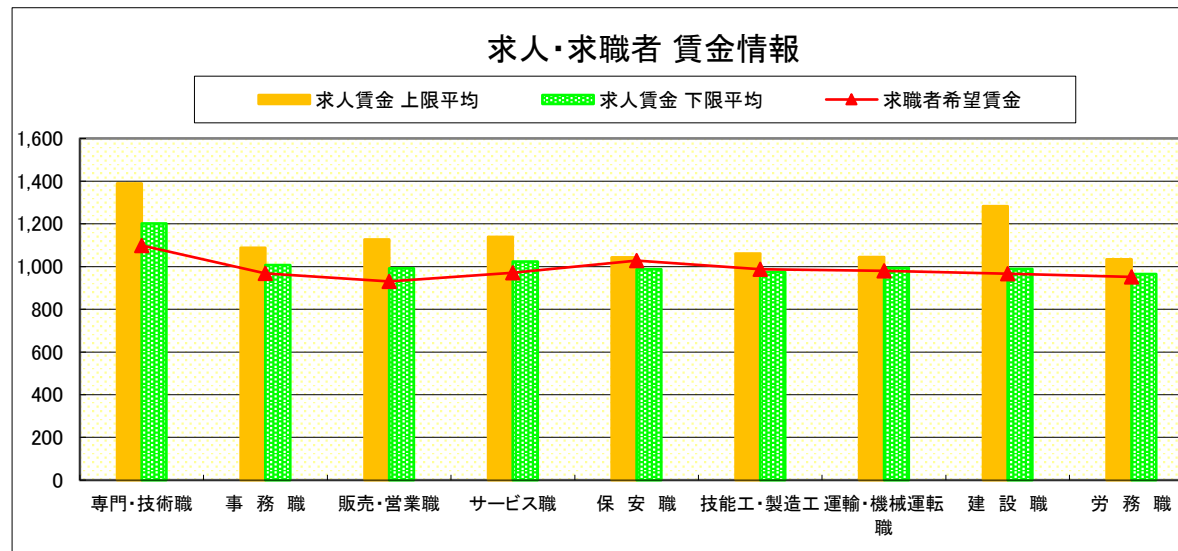
県 央

《宇都宮・那須烏山・鹿沼・真岡・日光》

求人賃金・求職者希望賃金情報(常用)

(単位:円)

職業別		求人賃金		求職者希望賃金
		上限平均	下限平均	
職業別	専門・技術職	1,389	1,201	1,099
	事務職	1,088	1,007	968
	販売・営業職	1,128	992	930
	サービス職	1,139	1,024	970
	保安職	1,043	988	1,028
	技能工・製造工	1,061	974	987
	運輸・機械運転職	1,045	994	981
	建設職	1,283	989	966
	労務職	1,033	965	952
	合計	1,150	1,040	979



* 求人賃金・求職者希望賃金は、ハローワークシステム(職業紹介)新規求人・新規求職から抽出。

求人・求職者 賃金情報(フルタイム) 【7月】

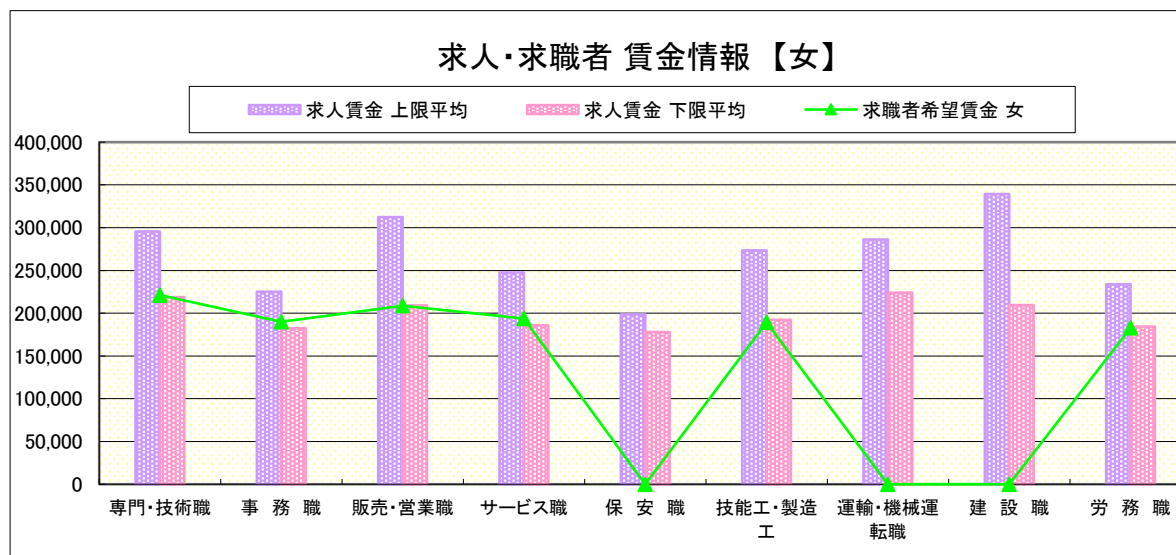
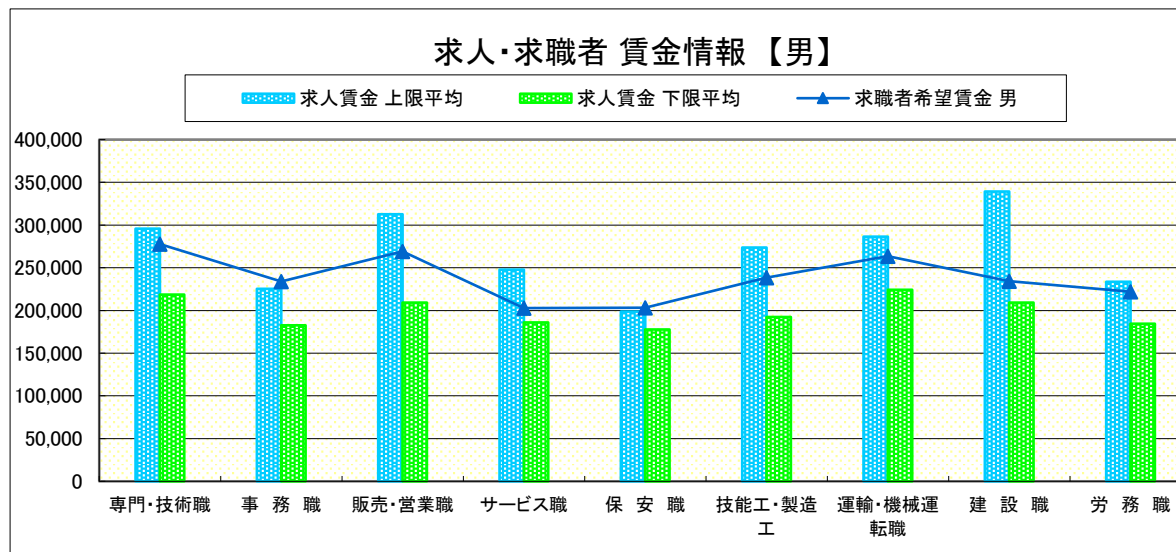
県 南 《栃木・佐野・足利・小山》

求人賃金・求職者希望賃金情報(常用) (単位:円)

職業別		求人賃金		求職者希望賃金	
		上限平均	下限平均	男	女
職業別	専門・技術職	295,636	218,673	277,704	221,175
	事務職	225,249	182,506	233,738	190,085
	販売・営業職	312,455	209,133	269,305	208,833
	サービス職	247,659	185,922	202,769	193,647
	保安職	198,573	177,871	203,333	-
	技能工・製造工	273,461	192,253	238,391	189,279
	運輸・機械運転職	286,285	224,142	263,448	-
	建設職	339,192	209,362	234,375	-
	労務職	233,733	184,368	222,027	182,701
合計		275,120	201,221	245,462	195,300

* 求人賃金・求職者希望賃金は、ハローワークシステム(職業紹介)新規求人・新規求職から抽出。

* 求人賃金については、男女不問である。

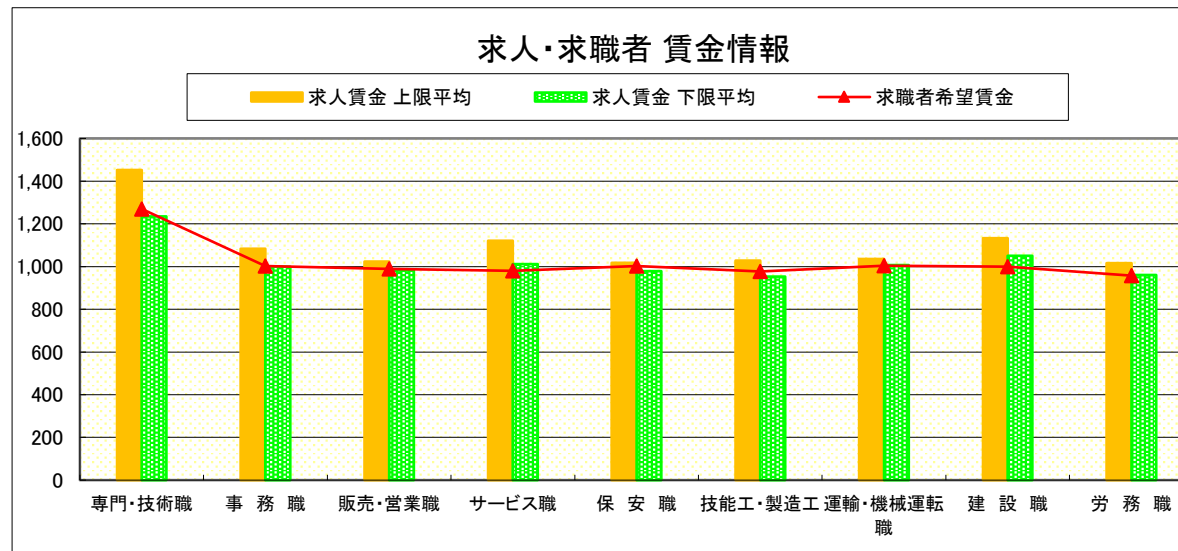


求人・求職者 賃金情報(パートタイム)【7月】

県 南 《栃木・佐野・足利・小山》

求人賃金・求職者希望賃金情報(常用) (単位:円)

		求人賃金		求職者希望賃金
		上限平均	下限平均	
職業別	専門・技術職	1,452	1,235	1,270
	事務職	1,084	999	1,003
	販売・営業職	1,024	982	989
	サービス職	1,120	1,012	980
	保安職	1,018	979	1,002
	技能工・製造工	1,028	954	976
	運輸・機械運転職	1,035	1,007	1,004
	建設職	1,133	1,050	1,000
	労務職	1,016	961	958
	合計	1,138	1,033	1,009



* 求人賃金・求職者希望賃金は、ハローワークシステム(職業紹介)新規求人・新規求職から抽出。

求人・求職者 賃金情報(フルタイム) 【7月】

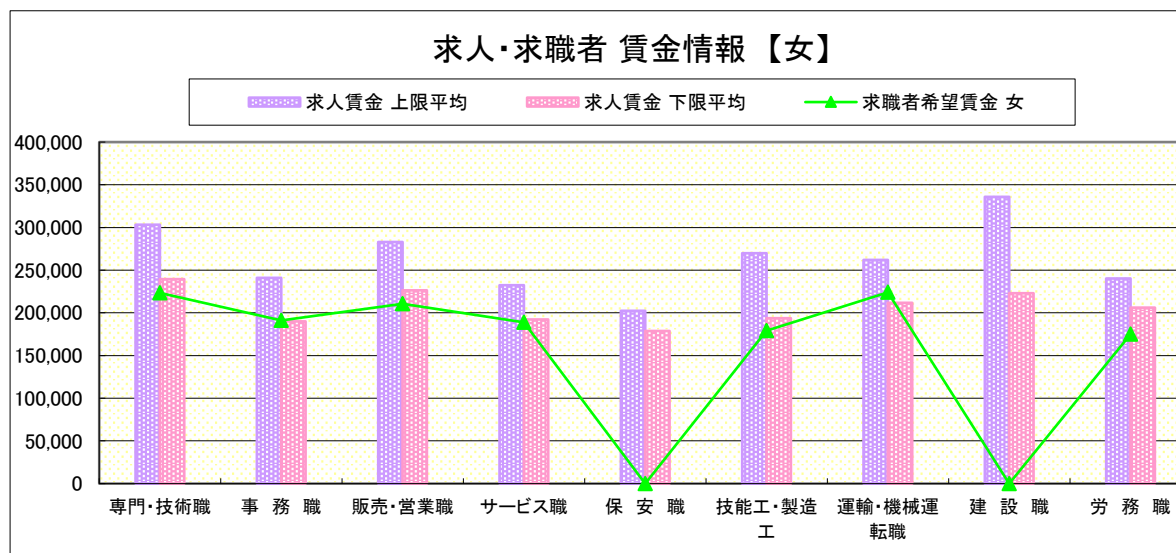
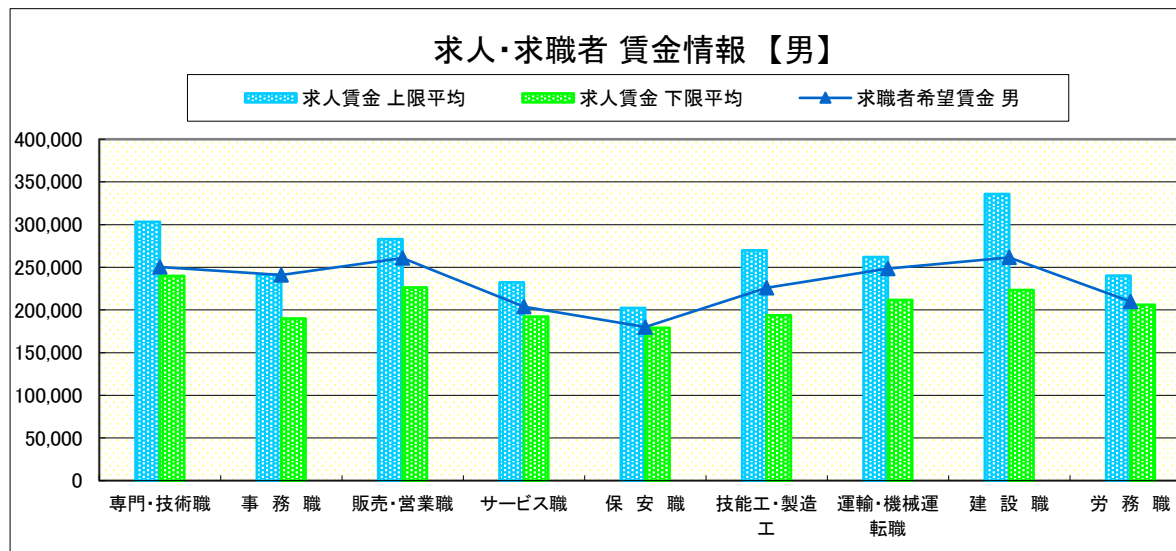
宇 都 宮

求人賃金・求職者希望賃金情報(常用) (単位:円)

		求人賃金		求職者希望賃金	
		上限平均	下限平均	男	女
職 業 別	専門・技術職	303,072	239,656	250,345	223,451
	事務職	241,155	189,882	240,941	190,932
	販売・営業職	283,087	226,489	260,784	210,526
	サービス職	232,291	192,327	203,704	188,793
	保安職	202,421	178,904	180,000	-
	技能工・製造工	269,877	193,615	226,019	178,974
	運輸・機械運転職	262,145	211,812	248,293	224,000
	建設職	336,005	223,169	261,500	-
	労務職	240,337	205,940	210,000	175,000
合 計		271,893	214,197	244,022	197,992

* 求人賃金・求職者希望賃金は、ハローワークシステム(職業紹介)新規求人・新規求職から抽出。

* 求人賃金については、男女不問である。

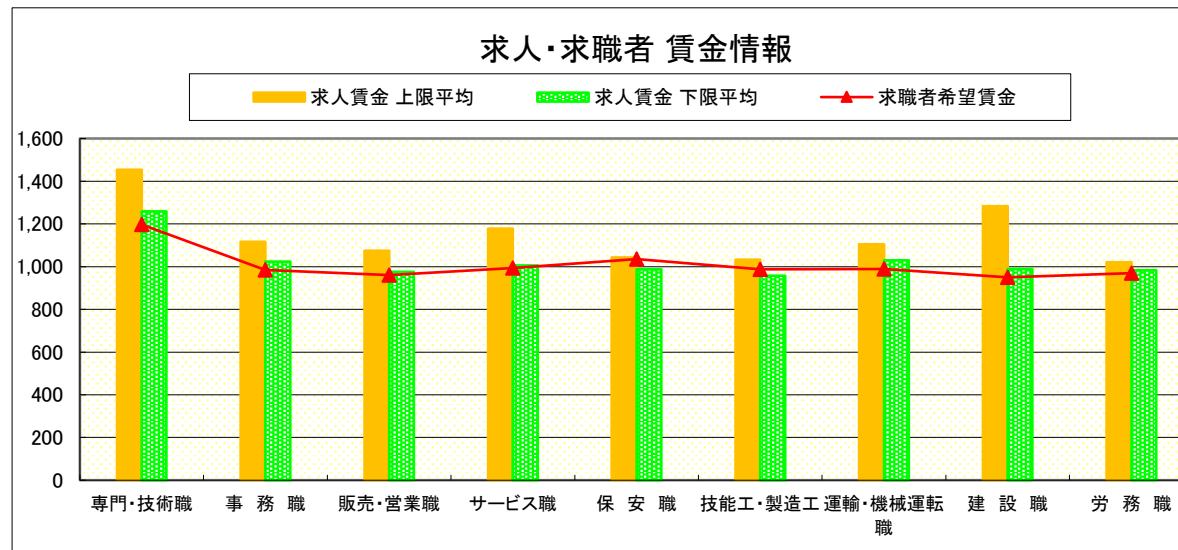


求人・求職者 賃金情報(パートタイム)【7月】

宇 都 宮

求人賃金・求職者希望賃金情報(常用) (単位:円)

		求人賃金		求職者希望賃金
		上限平均	下限平均	
職 業 別	専門・技術職	1,453	1,259	1,197
	事務職	1,117	1,023	985
	販売・営業職	1,074	976	961
	サービス職	1,178	1,006	993
	保安職	1,043	988	1,035
	技能工・製造工	1,033	957	988
	運輸・機械運転職	1,104	1,030	989
	建設職	1,283	989	950
	労務職	1,021	983	969
	合 計		1,222	1,081



* 求人賃金・求職者希望賃金は、ハローワークシステム(職業紹介)新規求人・新規求職から抽出。

求人・求職者 賃金情報(フルタイム) 【7月】

那 須 烏 山

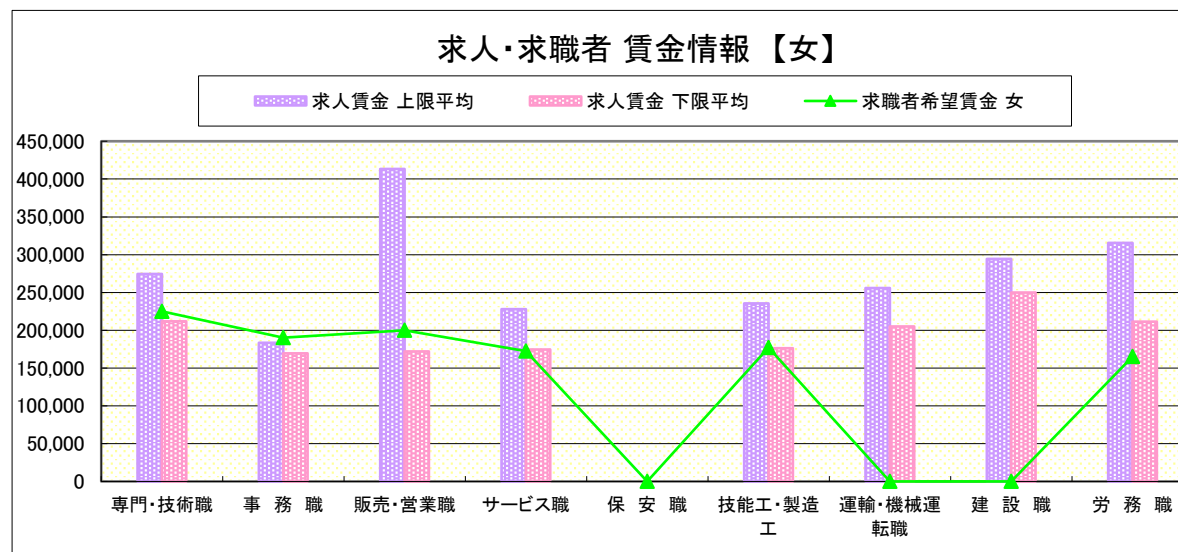
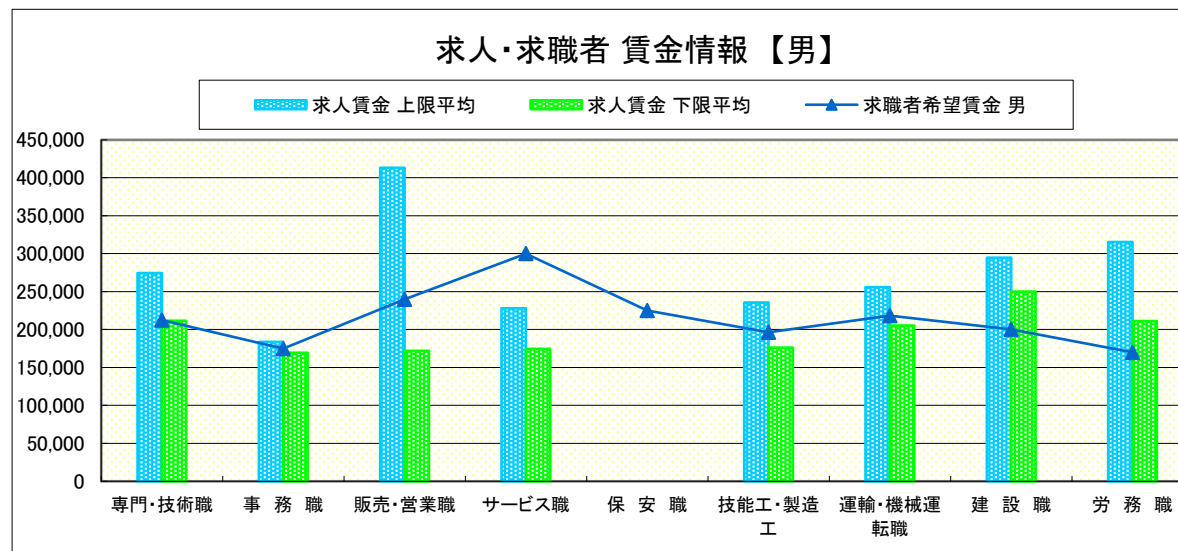
求人賃金・求職者希望賃金情報(常用)

(単位:円)

		求人賃金		求職者希望賃金	
		上限平均	下限平均	男	女
職 業 別	専門・技術職	274,474	211,657	212,500	225,000
	事務職	183,526	169,406	175,000	190,000
	販売・営業職	413,365	171,948	240,000	200,000
	サービス職	228,045	174,587	300,000	172,500
	保安職	-	-	225,000	-
	技能工・製造工	235,673	176,129	196,316	177,143
	運輸・機械運転職	255,782	205,110	218,333	-
	建設職	294,508	249,867	200,000	-
	労務職	315,500	211,250	170,000	165,000
合 計		271,419	191,637	205,918	185,806

* 求人賃金・求職者希望賃金は、ハローワークシステム(職業紹介)新規求人・新規求職から抽出。

* 求人賃金については、男女不問である。

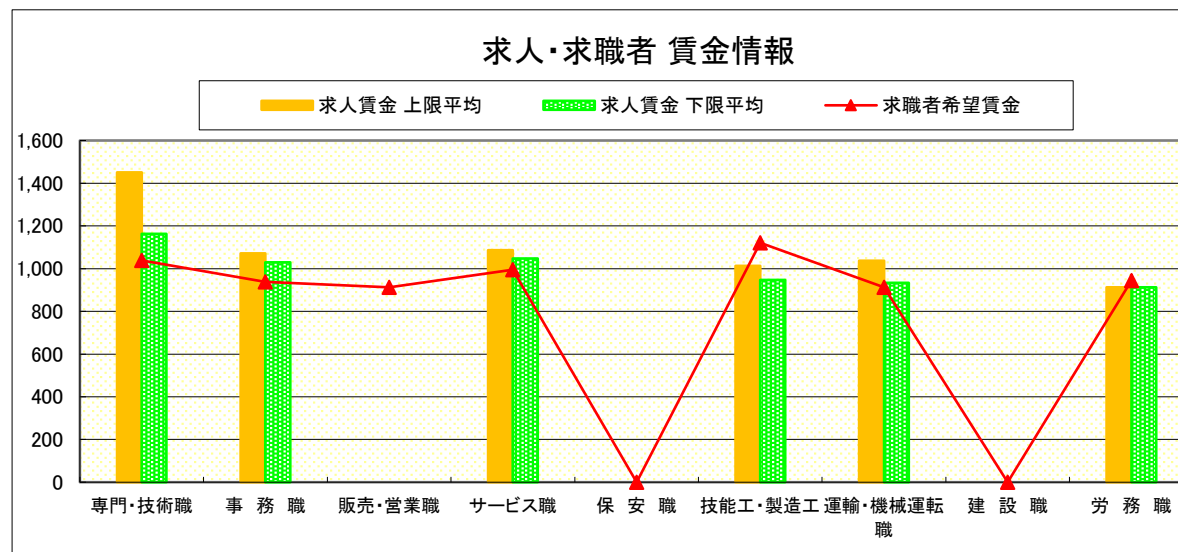


求人・求職者 賃金情報(パートタイム)【7月】

那須烏山

求人賃金・求職者希望賃金情報(常用) (単位:円)

	職業別	求人賃金		求職者希望賃金
		上限平均	下限平均	
	専門・技術職	1,450	1,163	1,038
	事務職	1,071	1,029	938
	販売・営業職	-	-	913
	サービス職	1,086	1,047	995
	保安職	-	-	-
	技能工・製造工	1,013	947	1,121
	運輸・機械運転職	1,037	934	913
	建設職	-	-	-
	労務職	913	913	944
	合計	1,093	1,018	975



* 求人賃金・求職者希望賃金は、ハローワークシステム(職業紹介)新規求人・新規求職から抽出。

求人・求職者 賃金情報(フルタイム)【7月】

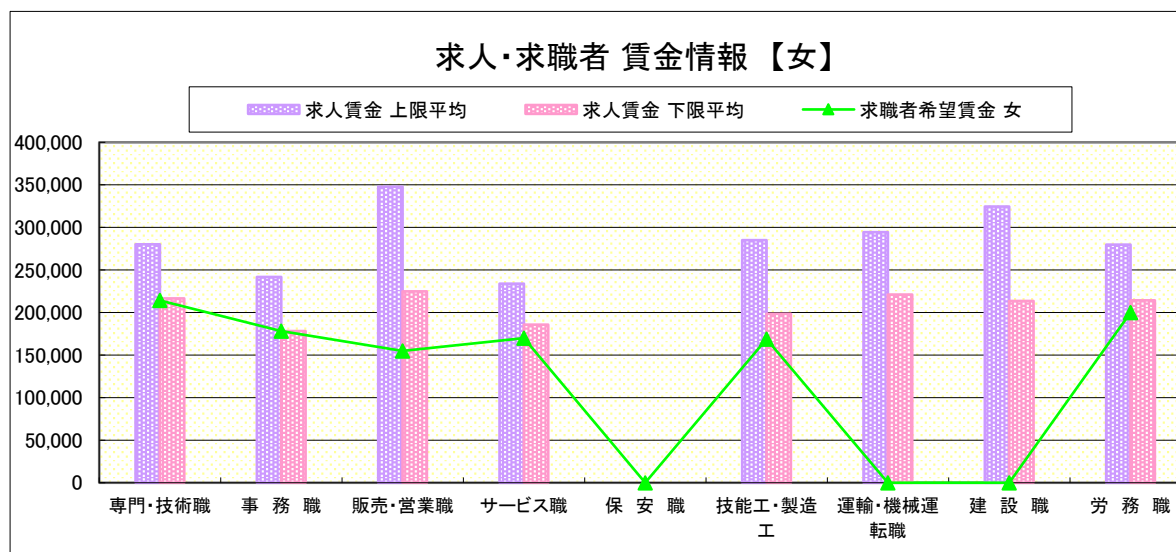
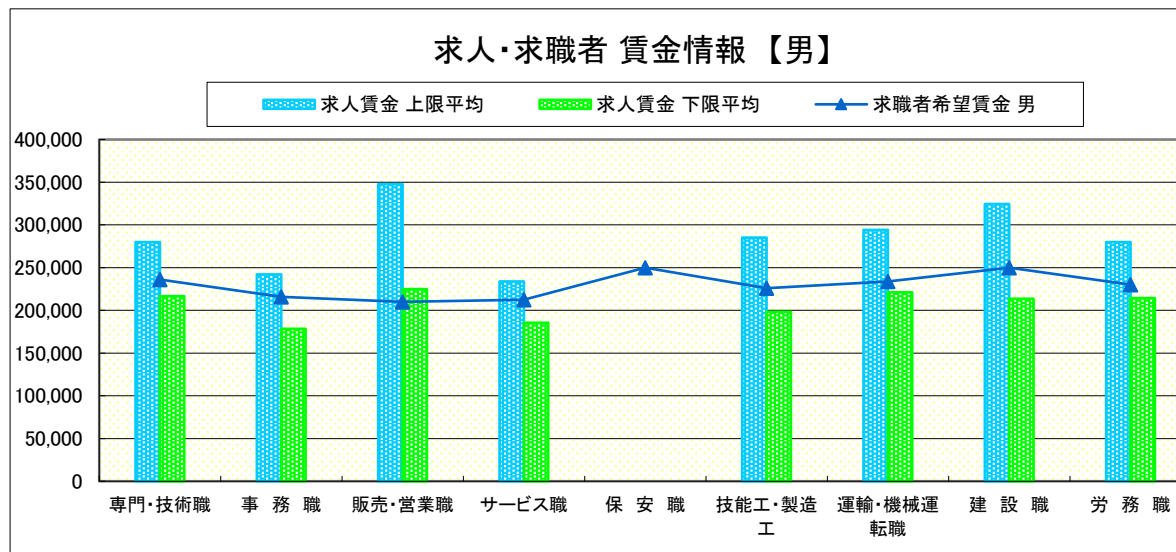
鹿 沼

求人賃金・求職者希望賃金情報(常用) (単位:円)

		求人賃金		求職者希望賃金	
		上限平均	下限平均	男	女
職業別	専門・技術職	280,101	216,586	236,000	214,167
	事務職	241,934	178,349	216,000	178,261
	販売・営業職	347,891	224,804	210,000	155,000
	サービス職	233,933	185,586	212,500	170,000
	保安職	-	-	250,000	-
	技能工・製造工	285,161	198,357	226,000	168,750
	運輸・機械運転職	294,336	220,931	234,000	-
	建設職	324,386	213,600	250,000	-
	労務職	279,908	214,398	230,000	200,000
合計	282,222	204,517	224,865	181,846	

* 求人賃金・求職者希望賃金は、ハローワークシステム(職業紹介)新規求人・新規求職から抽出。

* 求人賃金については、男女不問である。

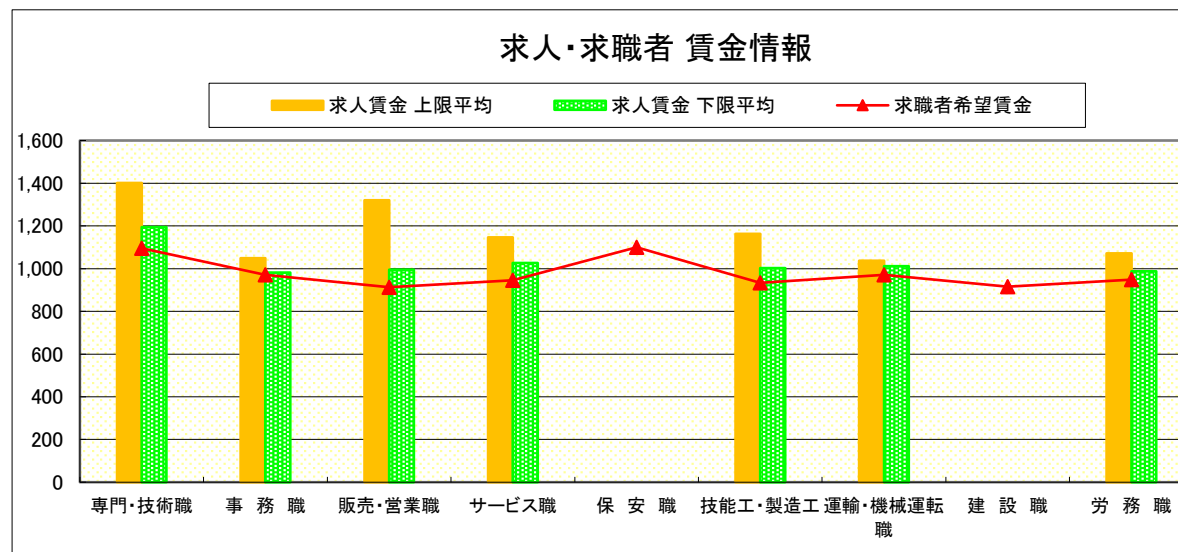


求人・求職者 賃金情報(パートタイム)【7月】

鹿 沼

求人賃金・求職者希望賃金情報(常用) (単位:円)

	求人賃金	求職者希望賃金		
		上限平均	下限平均	
職 業 別	専門・技術職	1,401	1,194	1,096
	事務職	1,049	982	971
	販売・営業職	1,320	995	913
	サービス職	1,146	1,027	945
	保安職	-	-	1,100
	技能工・製造工	1,163	1,002	933
	運輸・機械運転職	1,037	1,012	971
	建設職	-	-	915
	労務職	1,071	987	948
	合 計	1,158	1,032	970



* 求人賃金・求職者希望賃金は、ハローワークシステム(職業紹介)新規求人・新規求職から抽出。

求人・求職者 賃金情報(フルタイム) 【7月】

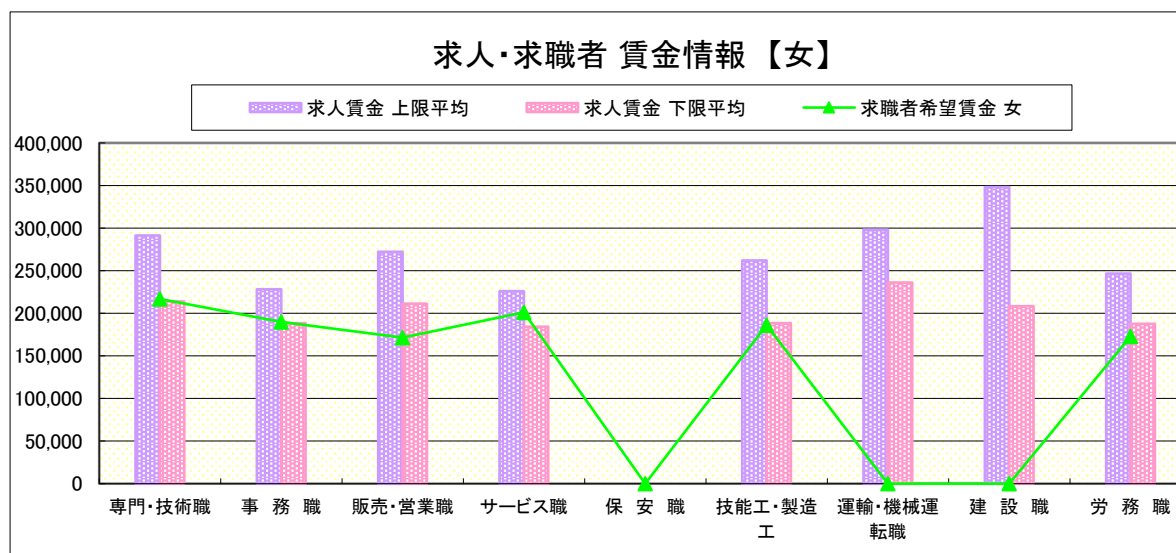
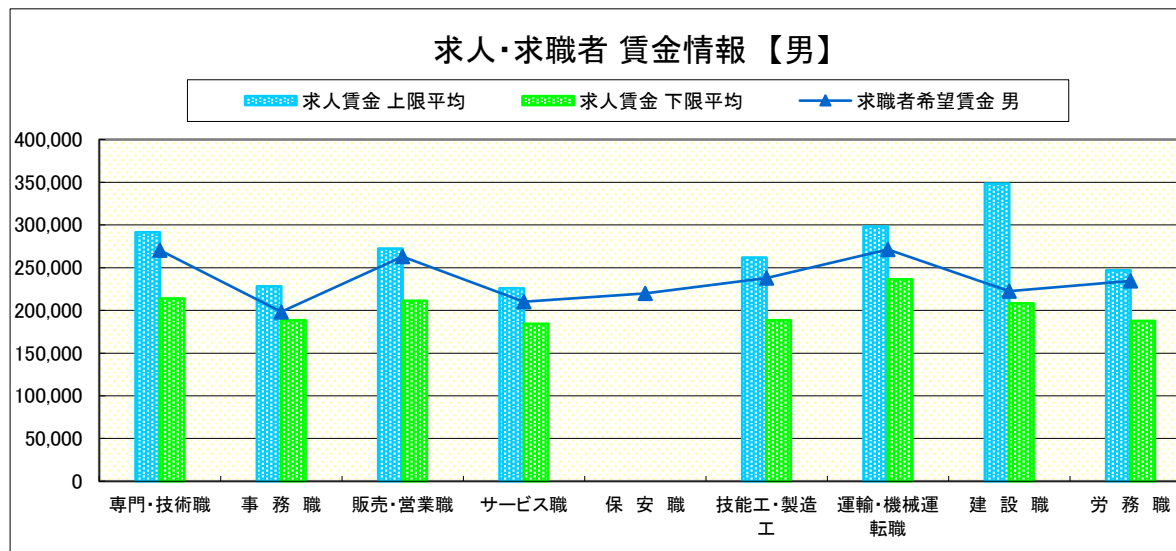
栃 木

求人賃金・求職者希望賃金情報(常用) (単位:円)

		求人賃金		求職者希望賃金	
		上限平均	下限平均	男	女
職 業 別	専門・技術職	291,513	213,946	270,588	216,842
	事務職	228,229	188,559	198,333	190,000
	販売・営業職	272,211	211,319	263,000	171,667
	サービス職	225,961	184,123	210,000	201,111
	保安職	-	-	220,000	-
	技能工・製造工	262,006	188,392	238,049	186,190
	運輸・機械運転職	298,217	236,251	271,304	-
	建設職	348,257	208,393	222,500	-
	労務職	246,829	187,759	234,545	172,857
合 計	269,603	202,428	241,867	193,100	

* 求人賃金・求職者希望賃金は、ハローワークシステム(職業紹介)新規求人・新規求職から抽出。

* 求人賃金については、男女不問である。

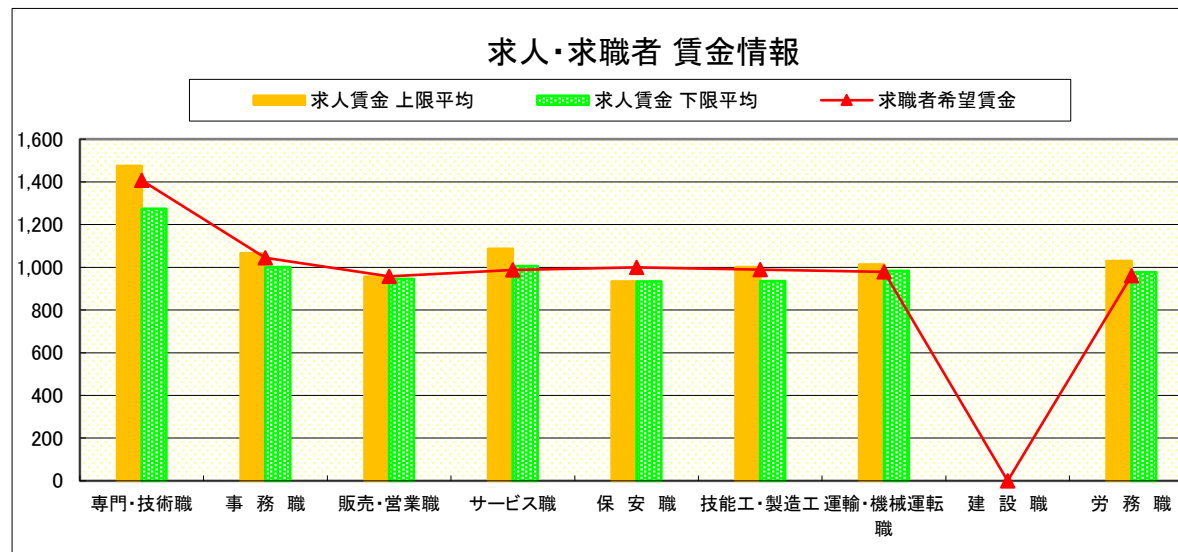


求人・求職者 賃金情報(パートタイム)【7月】

栃 木

求人賃金・求職者希望賃金情報(常用) (単位:円)

		求人賃金		求職者希望賃金
		上限平均	下限平均	
職 業 別	専門・技術職	1,474	1,274	1,407
	事務職	1,066	1,001	1,044
	販売・営業職	956	945	958
	サービス職	1,087	1,006	987
	保安職	934	934	1,000
	技能工・製造工	1,001	935	989
	運輸・機械運転職	1,013	983	979
	建設職	-	-	-
	労務職	1,029	977	960
合 計		1,131	1,041	1,025



* 求人賃金・求職者希望賃金は、ハローワークシステム(職業紹介)新規求人・新規求職から抽出。

求人・求職者 賃金情報(フルタイム) 【7月】

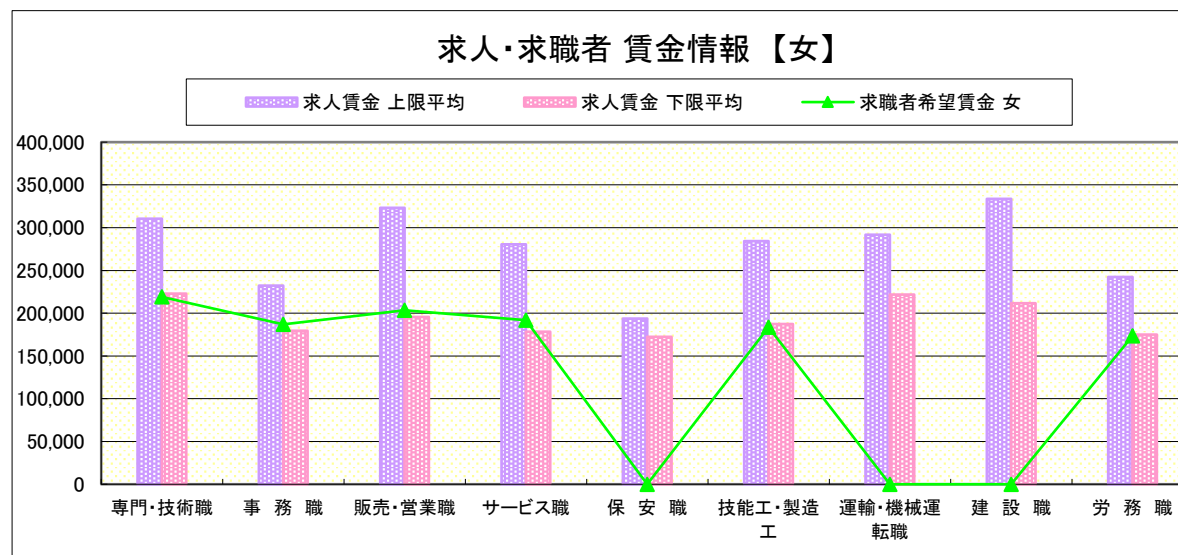
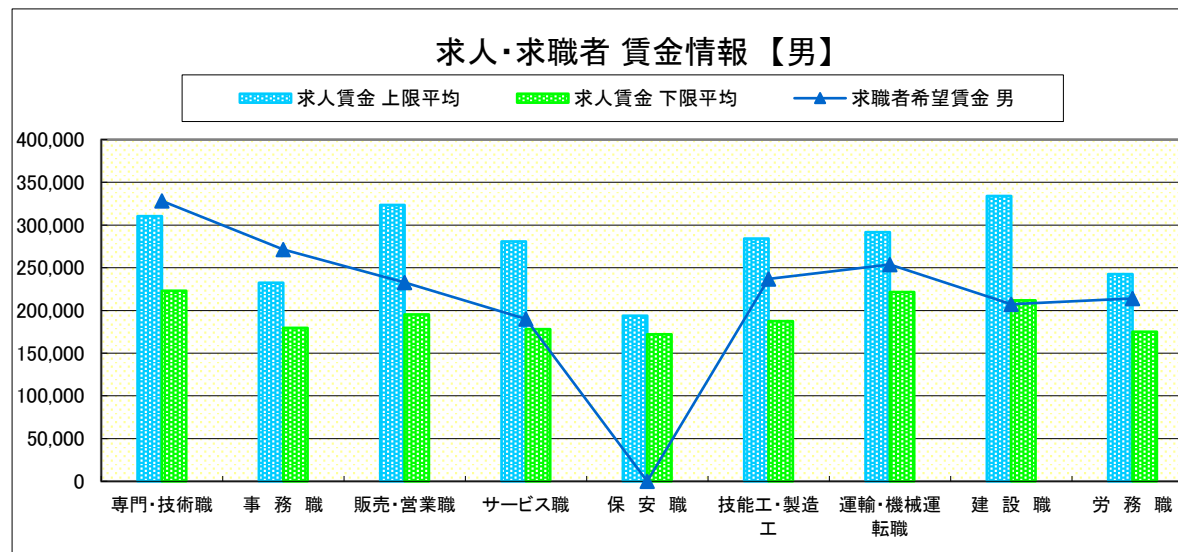
佐野

求人賃金・求職者希望賃金情報(常用) (単位:円)

	職業別	求人賃金		求職者希望賃金	
		上限平均	下限平均	男	女
	専門・技術職	310,331	223,005	328,235	219,000
	事務職	232,381	179,596	271,538	187,000
	販売・営業職	323,375	195,500	232,857	203,333
	サービス職	280,615	178,203	190,000	191,818
	保安職	193,833	172,267	-	-
	技能工・製造工	284,172	187,429	236,829	183,571
	運輸・機械運転職	291,809	221,709	253,750	-
	建設職	333,844	211,628	207,500	-
	労務職	242,475	174,950	214,000	173,333
	合計	287,181	196,107	252,612	190,897

* 求人賃金・求職者希望賃金は、ハローワークシステム(職業紹介)新規求人・新規求職から抽出。

* 求人賃金については、男女不問である。

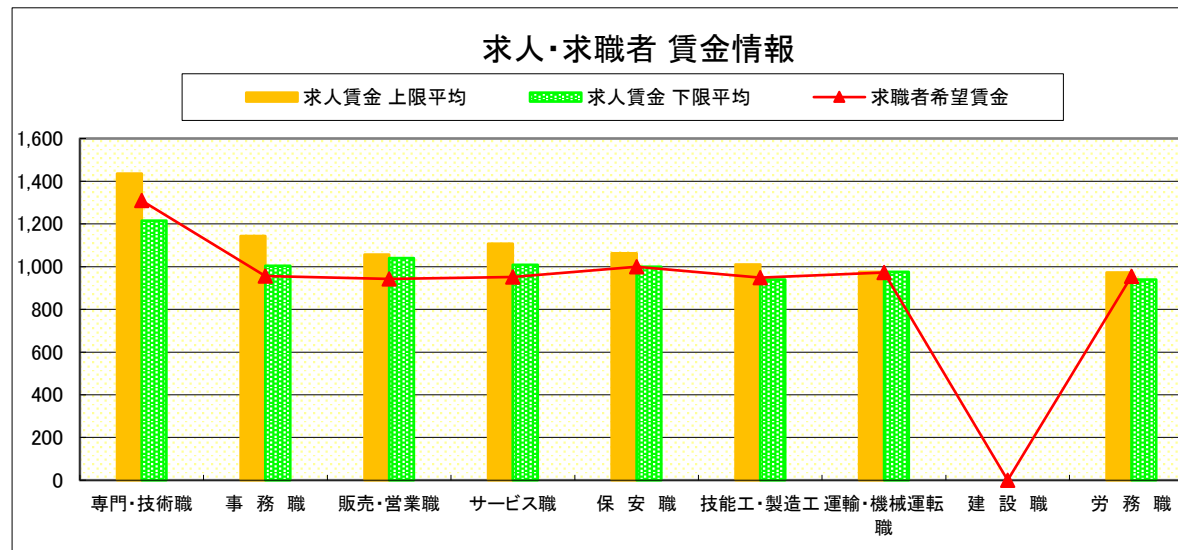


求人・求職者 賃金情報(パートタイム)【7月】

佐野

求人賃金・求職者希望賃金情報(常用) (単位:円)

	求人賃金	求人賃金		求職者希望賃金
		上限平均	下限平均	
職業別	専門・技術職	1,436	1,215	1,309
	事務職	1,143	1,004	956
	販売・営業職	1,057	1,040	943
	サービス職	1,107	1,008	952
	保安職	1,062	1,000	1,000
	技能工・製造工	1,010	940	949
	運輸・機械運転職	975	975	973
	建設職	-	-	-
	労務職	972	939	955
	合計	1,109	1,013	994



* 求人賃金・求職者希望賃金は、ハローワークシステム(職業紹介)新規求人・新規求職から抽出。

求人・求職者 賃金情報(フルタイム) 【7月】

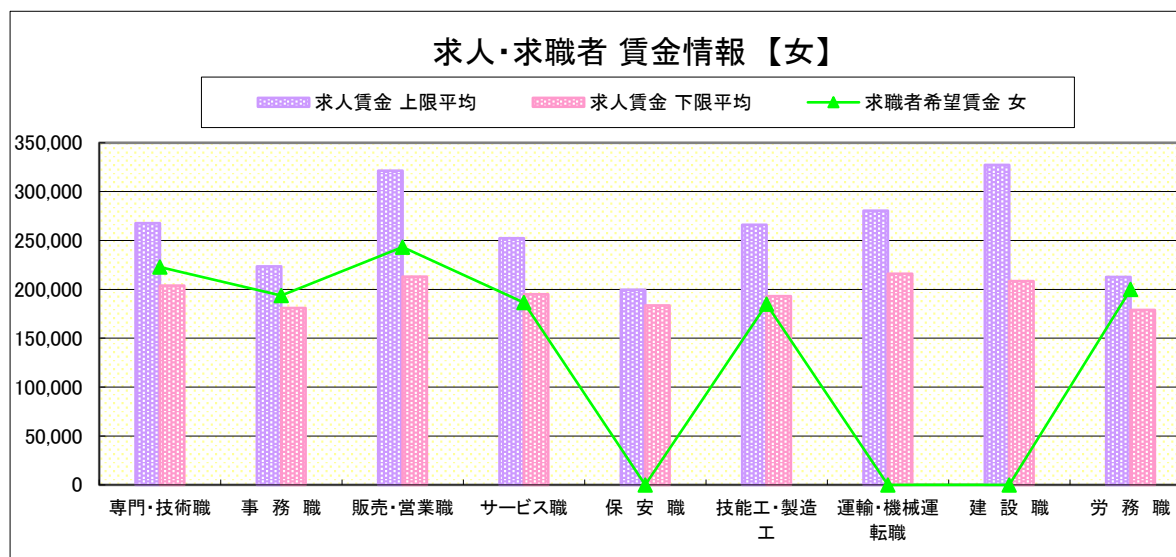
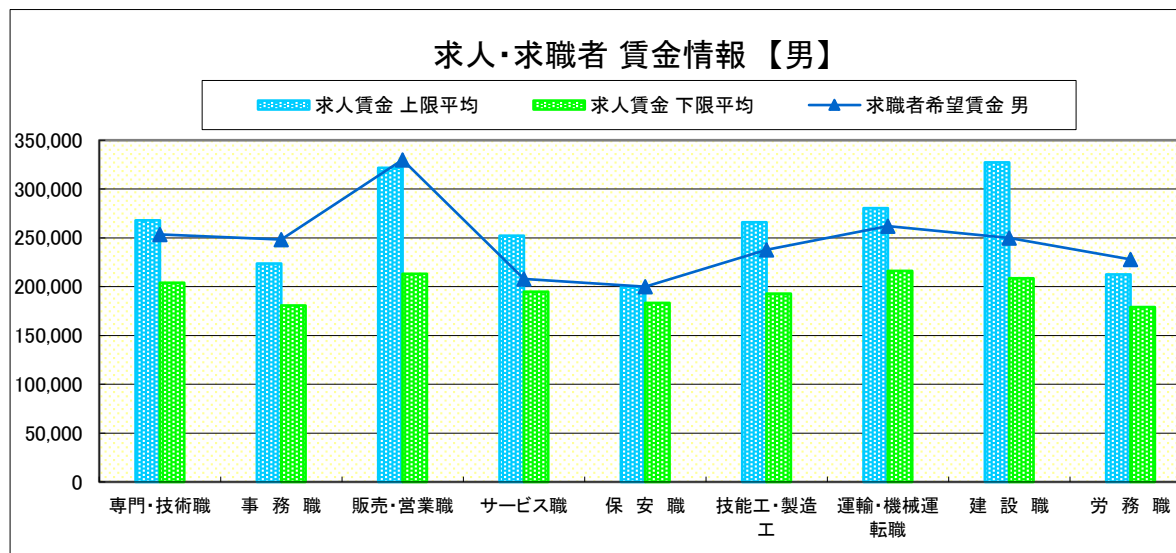
足 利

求人賃金・求職者希望賃金情報(常用) (単位:円)

		求人賃金		求職者希望賃金	
		上限平均	下限平均	男	女
職業別	専門・技術職	267,836	203,964	253,529	222,857
	事務職	223,569	180,833	248,125	193,750
	販売・営業職	321,595	213,128	330,000	243,333
	サービス職	252,229	194,942	208,000	186,364
	保安職	199,647	183,447	200,000	-
	技能工・製造工	265,984	192,961	237,925	184,762
	運輸・機械運転職	280,343	216,146	262,069	-
	建設職	327,283	208,500	250,000	-
	労務職	212,589	179,073	227,895	200,000
合計	260,458	197,521	247,329	198,500	

* 求人賃金・求職者希望賃金は、ハローワークシステム(職業紹介)新規求人・新規求職から抽出。

* 求人賃金については、男女不問である。

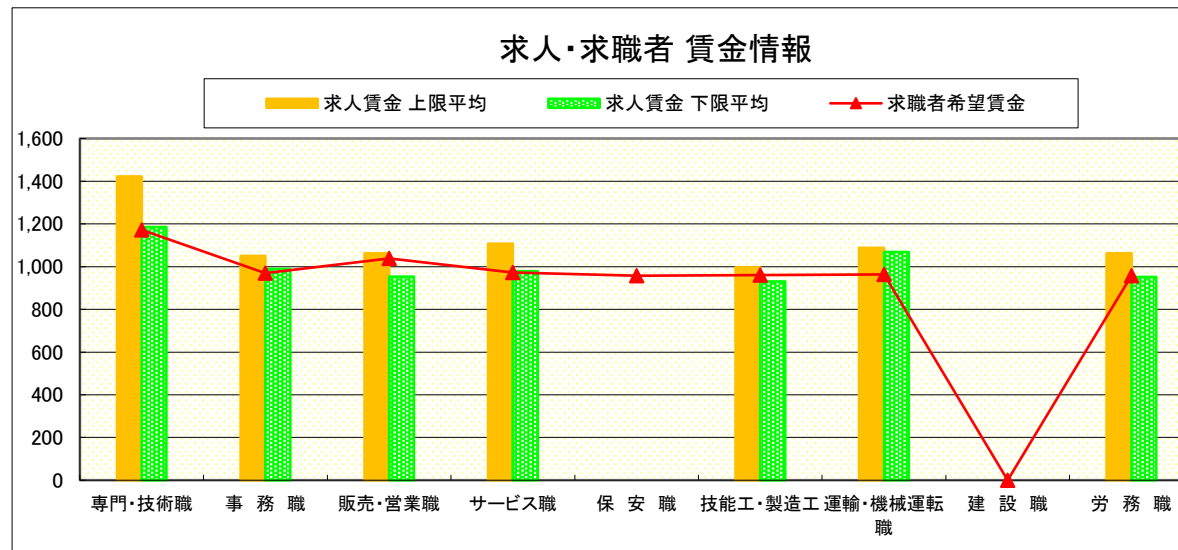


求人・求職者 賃金情報(パートタイム)【7月】

足 利

求人賃金・求職者希望賃金情報(常用) (単位:円)

	職業別	求人賃金		求職者希望賃金
		上限平均	下限平均	
	専門・技術職	1,422	1,186	1,172
	事務職	1,050	989	970
	販売・営業職	1,063	953	1,038
	サービス職	1,108	978	972
	保安職	-	-	957
	技能工・製造工	997	931	961
	運輸・機械運転職	1,088	1,068	963
	建設職	-	-	-
	労務職	1,062	951	958
	合 計	1,124	1,002	988



* 求人賃金・求職者希望賃金は、ハローワークシステム(職業紹介)新規求人・新規求職から抽出。

求人・求職者 賃金情報(フルタイム) 【7月】

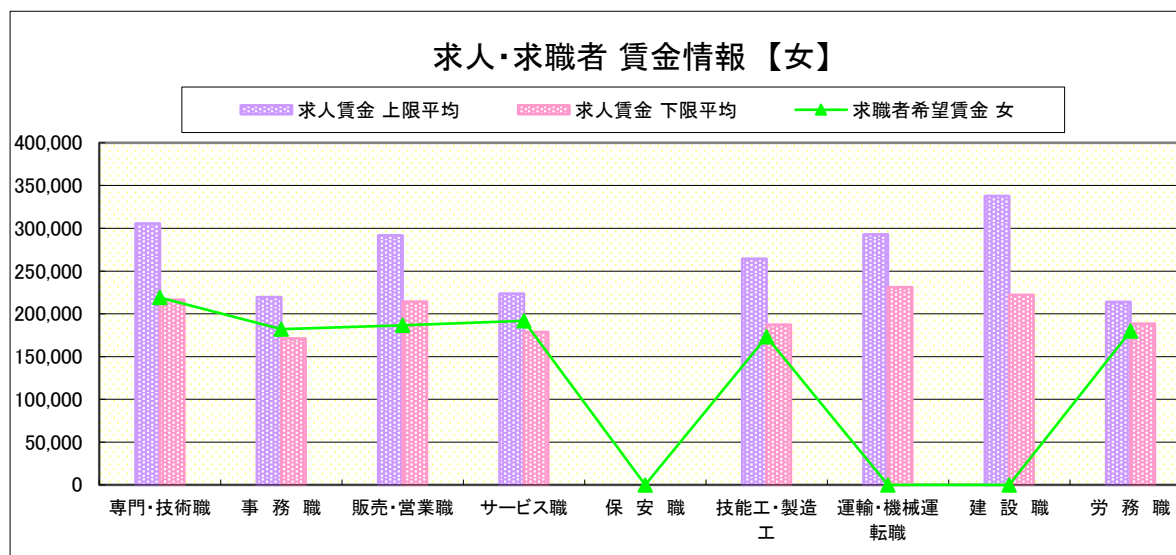
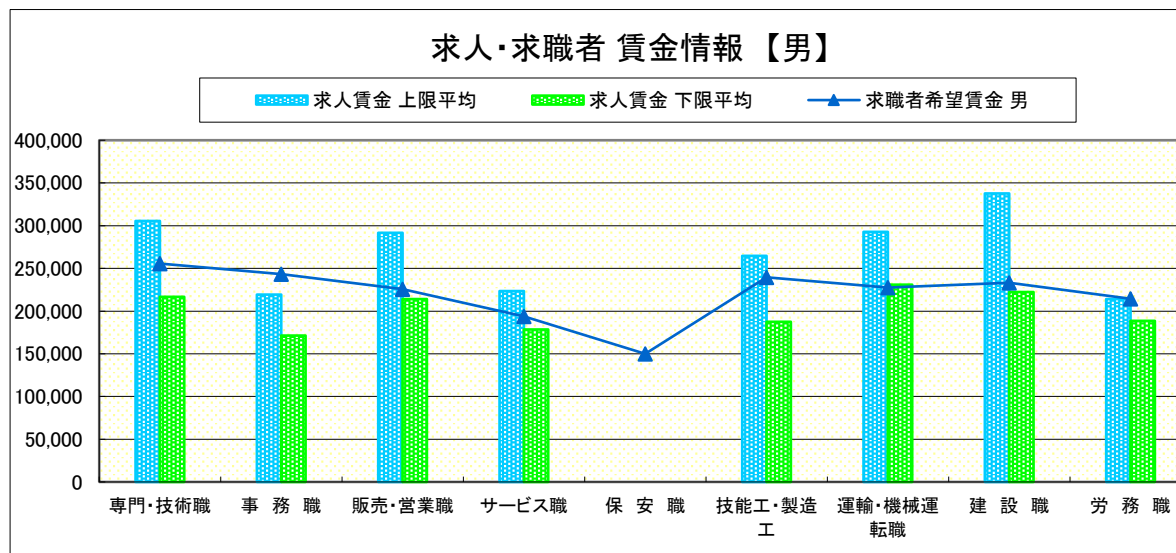
真 岡

求人賃金・求職者希望賃金情報(常用) (単位:円)

		求人賃金		求職者希望賃金	
		上限平均	下限平均	男	女
職 業 別	専門・技術職	305,658	216,575	255,625	219,000
	事務職	219,466	171,174	243,333	182,174
	販売・営業職	291,667	214,167	225,714	186,667
	サービス職	223,595	178,604	193,750	191,875
	保安職	-	-	150,000	-
	技能工・製造工	264,564	187,411	239,375	173,077
	運輸・機械運転職	292,933	230,981	227,500	-
	建設職	337,859	222,270	233,333	-
	労務職	213,921	188,474	214,500	180,000
合 計		266,611	197,997	229,864	186,429

* 求人賃金・求職者希望賃金は、ハローワークシステム(職業紹介)新規求人・新規求職から抽出。

* 求人賃金については、男女不問である。

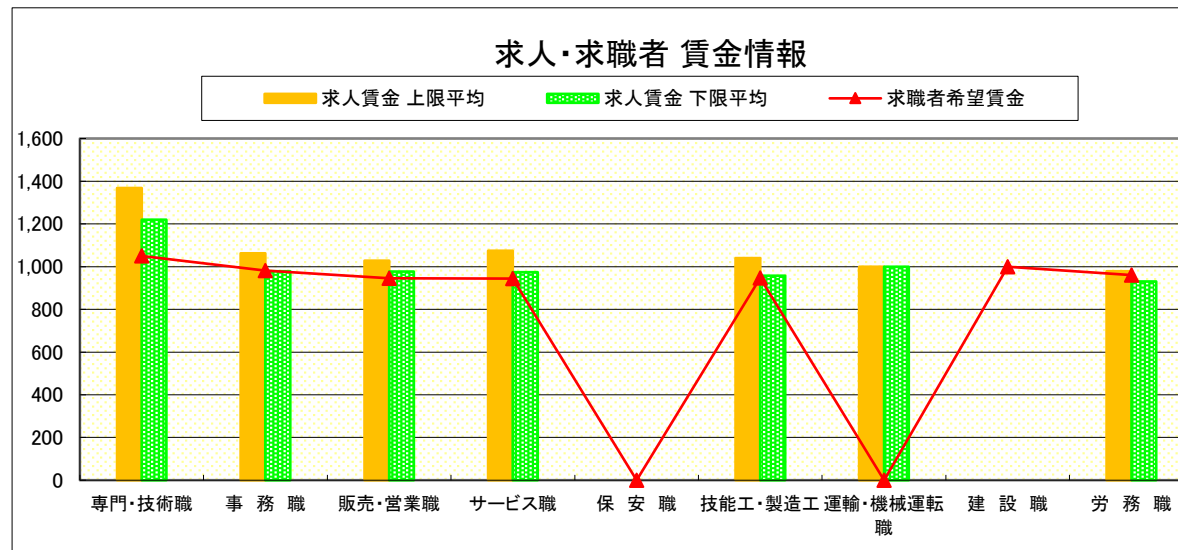


求人・求職者 賃金情報(パートタイム)【7月】

真 岡

求人賃金・求職者希望賃金情報(常用) (単位:円)

		求人賃金		求職者希望賃金
		上限平均	下限平均	
職 業 別	専門・技術職	1,368	1,220	1,050
	事務職	1,063	978	981
	販売・営業職	1,028	977	946
	サービス職	1,075	974	944
	保安職	-	-	-
	技能工・製造工	1,040	958	947
	運輸・機械運転職	1,000	1,000	-
	建設職	-	-	1,000
	労務職	978	931	960
	合 計	1,110	1,020	962



* 求人賃金・求職者希望賃金は、ハローワークシステム(職業紹介)新規求人・新規求職から抽出。

求人・求職者 賃金情報(フルタイム) 【7月】

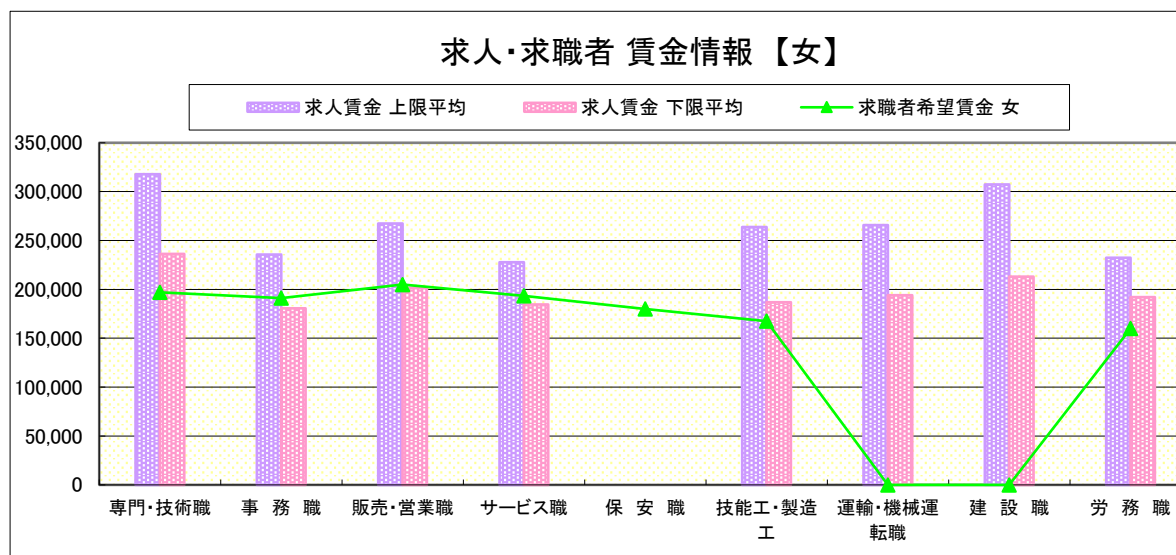
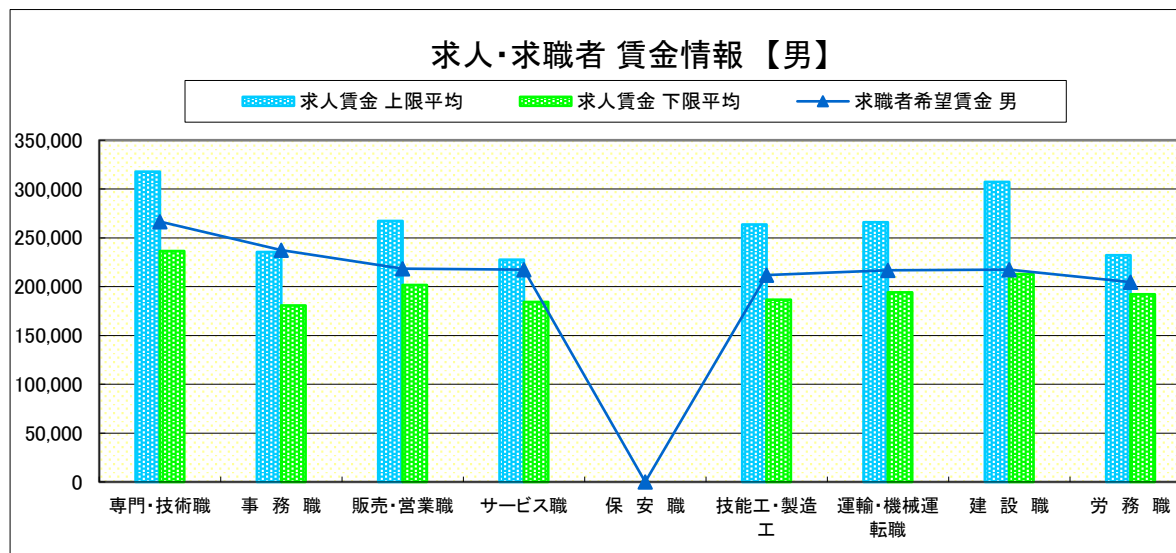
矢板

求人賃金・求職者希望賃金情報(常用) (単位:円)

	職業別	求人賃金		求職者希望賃金	
		上限平均	下限平均	男	女
	専門・技術職	317,918	236,437	266,667	197,143
	事務職	235,585	180,643	237,500	191,111
	販売・営業職	267,268	201,628	218,333	205,000
	サービス職	227,681	184,503	217,500	193,333
	保安職	-	-	-	180,000
	技能工・製造工	263,849	186,710	211,905	167,500
	運輸・機械運転職	265,863	194,045	216,667	-
	建設職	307,453	212,933	217,500	-
	労務職	232,379	192,142	204,615	160,000
	合計	260,763	196,196	213,404	181,017

* 求人賃金・求職者希望賃金は、ハローワークシステム(職業紹介)新規求人・新規求職から抽出。

* 求人賃金については、男女不問である。

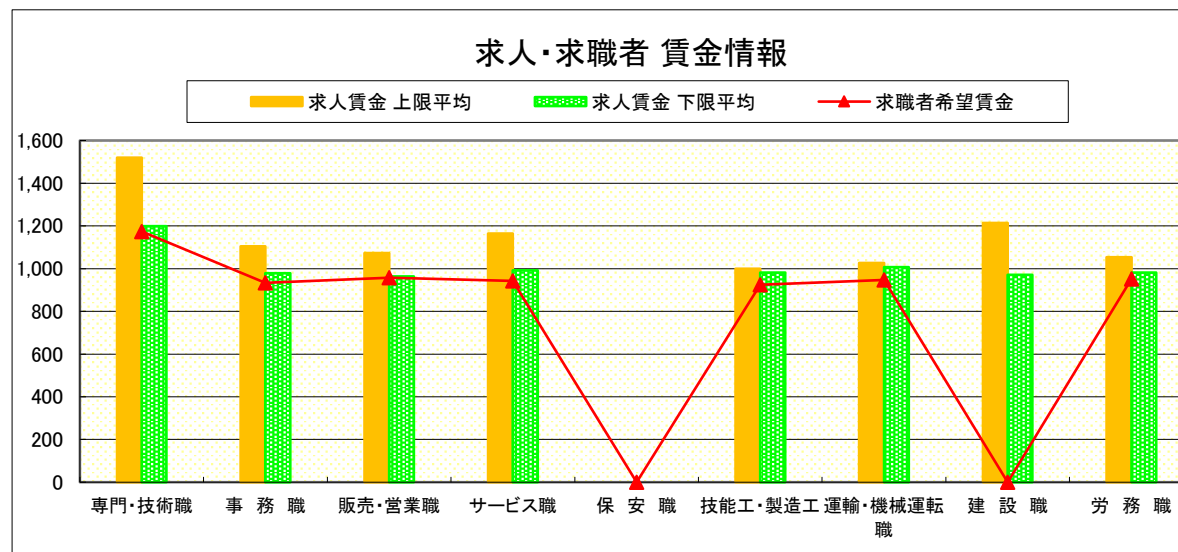


求人・求職者 賃金情報(パートタイム)【7月】

矢板

求人賃金・求職者希望賃金情報(常用) (単位:円)

	求人賃金	求職者希望賃金		
		上限平均	下限平均	
職業別	専門・技術職	1,519	1,199	1,174
	事務職	1,105	978	934
	販売・営業職	1,073	963	957
	サービス職	1,164	992	943
	保安職	-	-	-
	技能工・製造工	1,000	981	924
	運輸・機械運転職	1,026	1,007	947
	建設職	1,214	971	-
	労務職	1,054	982	952
	合計	1,164	1,016	975



* 求人賃金・求職者希望賃金は、ハローワークシステム(職業紹介)新規求人・新規求職から抽出。

求人・求職者 賃金情報(フルタイム) 【7月】

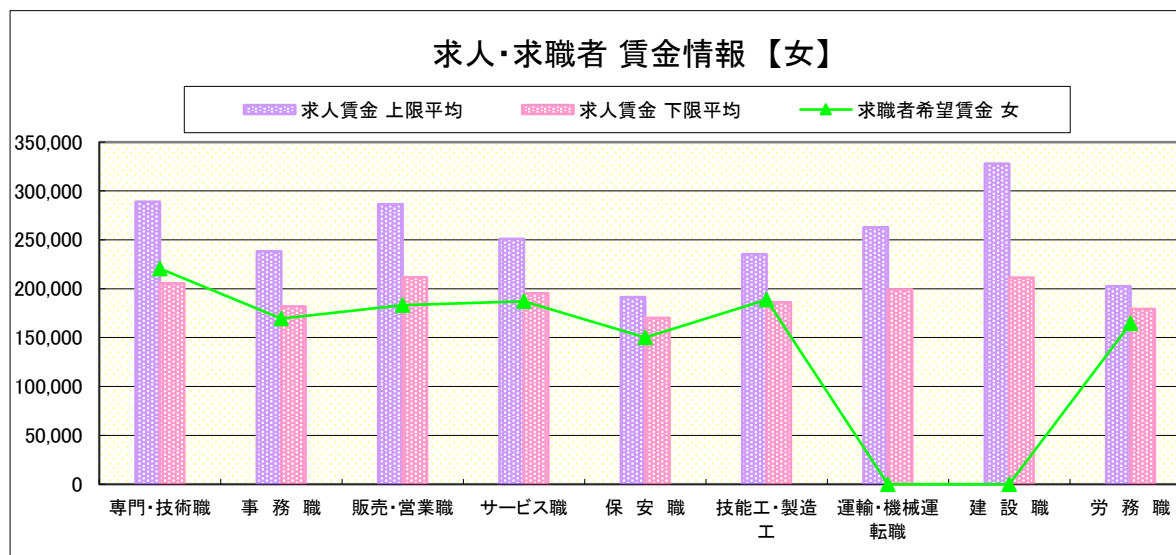
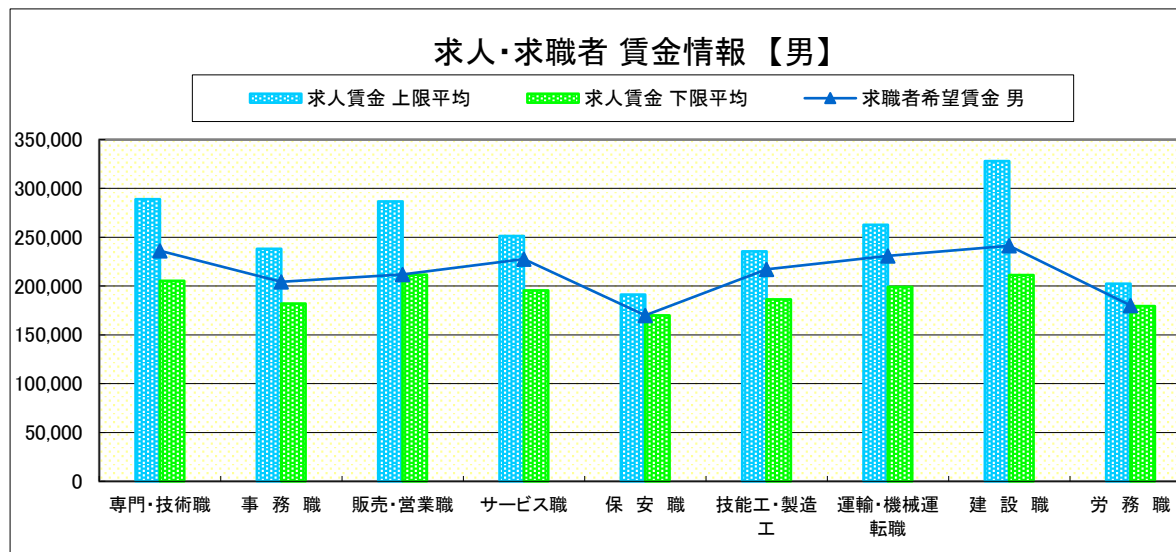
大田原

求人賃金・求職者希望賃金情報(常用) (単位:円)

	職業別	求人賃金		求職者希望賃金	
		上限平均	下限平均	男	女
	専門・技術職	288,991	205,353	236,154	220,667
	事務職	238,188	182,041	204,444	169,444
	販売・営業職	286,535	211,677	212,000	183,333
	サービス職	251,164	195,354	227,647	187,059
	保安職	191,320	170,020	170,000	150,000
	技能工・製造工	235,471	186,249	217,273	188,750
	運輸・機械運転職	262,803	199,193	231,000	-
	建設職	327,941	211,382	241,250	-
	労務職	202,500	179,375	180,000	164,545
	合計	264,929	197,185	226,350	183,714

* 求人賃金・求職者希望賃金は、ハローワークシステム(職業紹介)新規求人・新規求職から抽出。

* 求人賃金については、男女不問である。

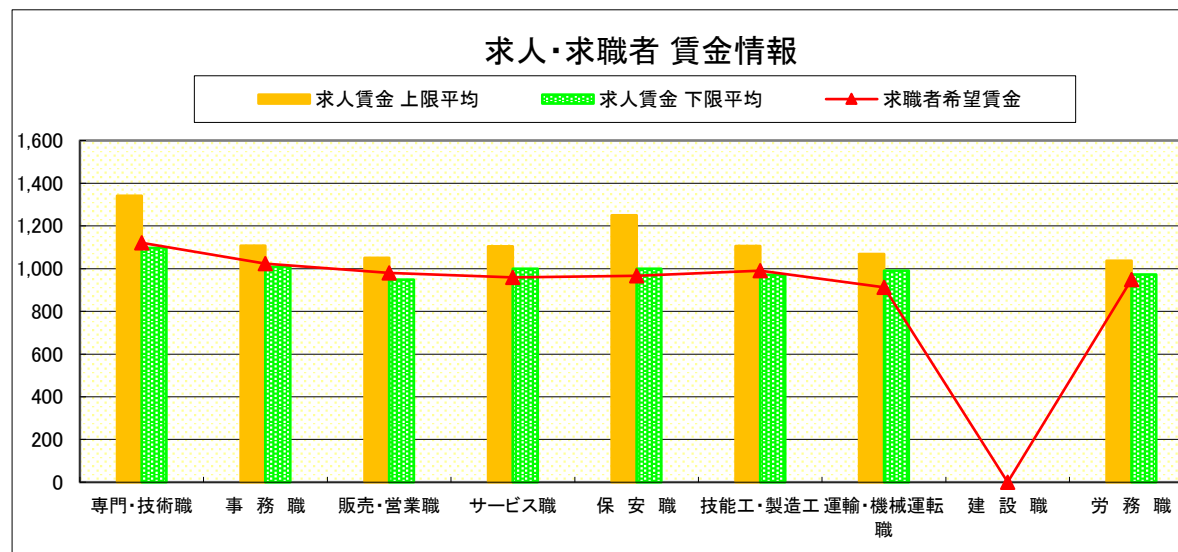


求人・求職者 賃金情報(パートタイム)【7月】

大田原

求人賃金・求職者希望賃金情報(常用) (単位:円)

	職業別	求人賃金		求職者希望賃金
		上限平均	下限平均	
	専門・技術職	1,341	1,097	1,121
	事務職	1,107	1,008	1,023
	販売・営業職	1,050	948	980
	サービス職	1,105	999	959
	保安職	1,250	1,000	967
	技能工・製造工	1,106	971	991
	運輸・機械運転職	1,069	990	913
	建設職	-	-	-
	労務職	1,037	972	949
	合計	1,114	997	976



* 求人賃金・求職者希望賃金は、ハローワークシステム(職業紹介)新規求人・新規求職から抽出。

求人・求職者 賃金情報(フルタイム) 【7月】

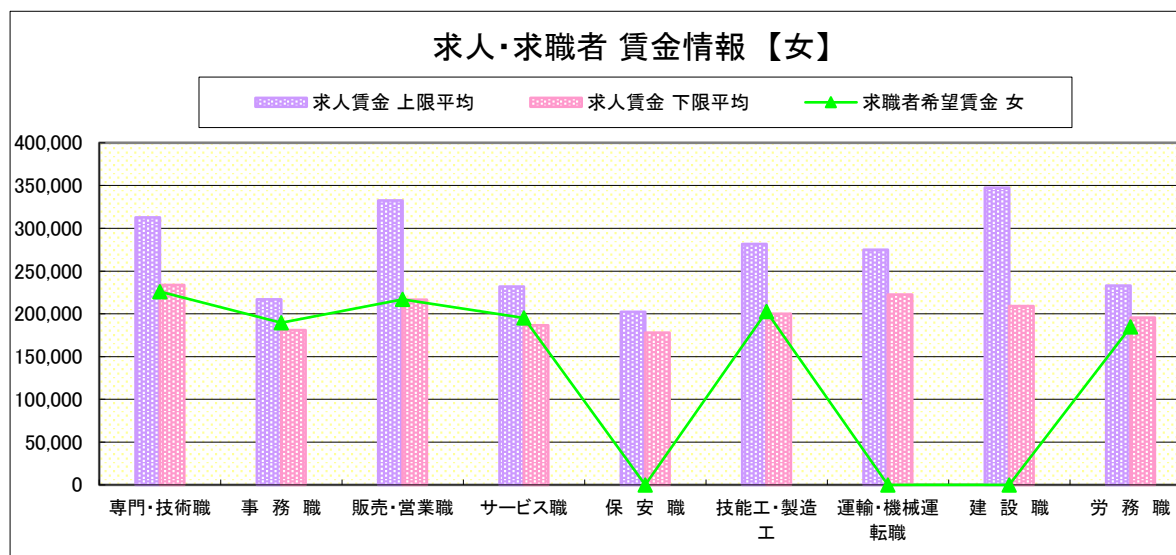
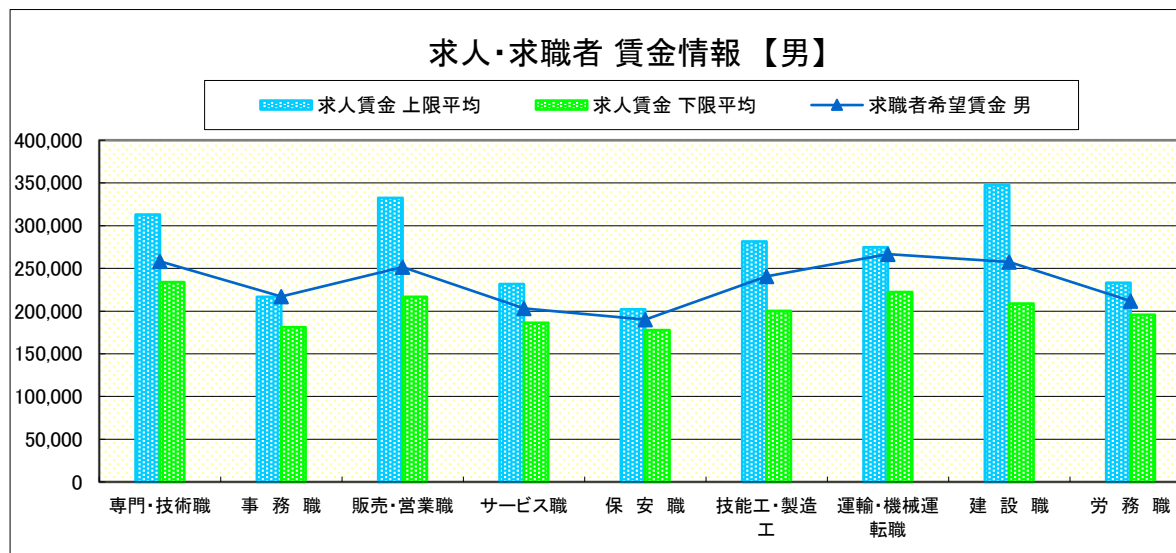
小 山

求人賃金・求職者希望賃金情報(常用) (単位:円)

	職業別	求人賃金		求職者希望賃金	
		上限平均	下限平均	男	女
	専門・技術職	312,864	233,778	258,462	226,000
	事務職	216,817	181,037	216,957	189,588
	販売・営業職	332,640	216,585	251,364	217,000
	サービス職	231,831	186,419	203,077	195,294
	保安職	202,240	177,900	190,000	-
	技能工・製造工	281,683	200,228	240,759	202,593
	運輸・機械運転職	274,770	222,460	266,667	-
	建設職	347,383	208,928	257,500	-
	労務職	233,038	195,691	211,667	184,615
	合計	283,238	208,828	240,038	198,704

* 求人賃金・求職者希望賃金は、ハローワークシステム(職業紹介)新規求人・新規求職から抽出。

* 求人賃金については、男女不問である。

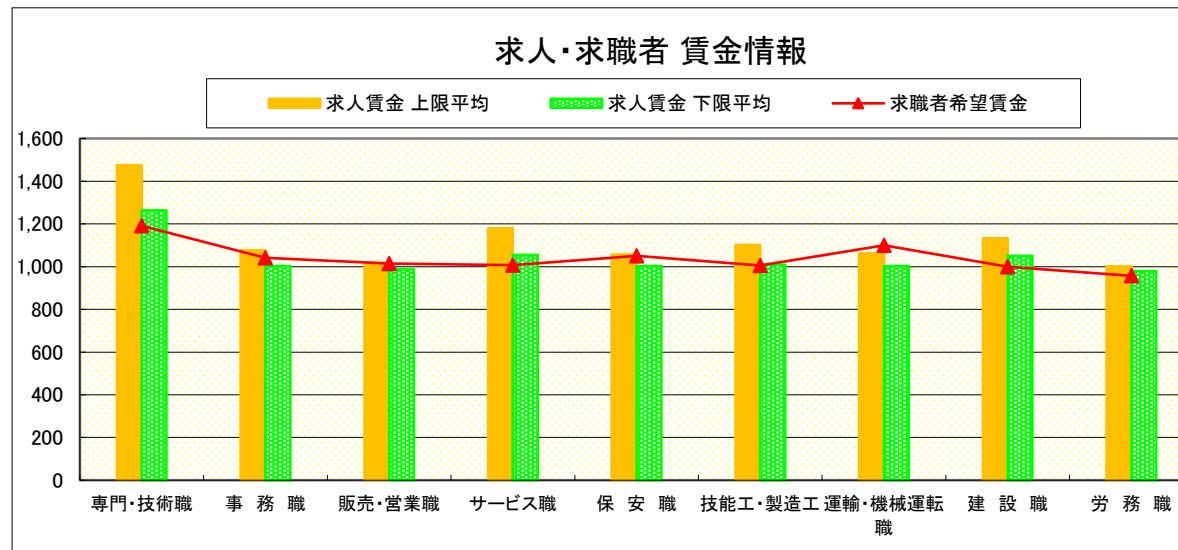


求人・求職者 賃金情報(パートタイム)【7月】

小 山

求人賃金・求職者希望賃金情報(常用) (単位:円)

	職業別	求人賃金		求職者希望賃金
		上限平均	下限平均	
	専門・技術職	1,475	1,263	1,191
	事務職	1,076	1,002	1,041
	販売・営業職	1,018	988	1,015
	サービス職	1,179	1,055	1,007
	保安職	1,057	1,003	1,050
	技能工・製造工	1,102	1,008	1,006
	運輸・機械運転職	1,063	1,003	1,100
	建設職	1,133	1,050	1,000
	労務職	1,001	978	957
	合 計	1,189	1,075	1,029



* 求人賃金・求職者希望賃金は、ハローワークシステム(職業紹介)新規求人・新規求職から抽出。

求人・求職者 賃金情報(フルタイム) 【7月】

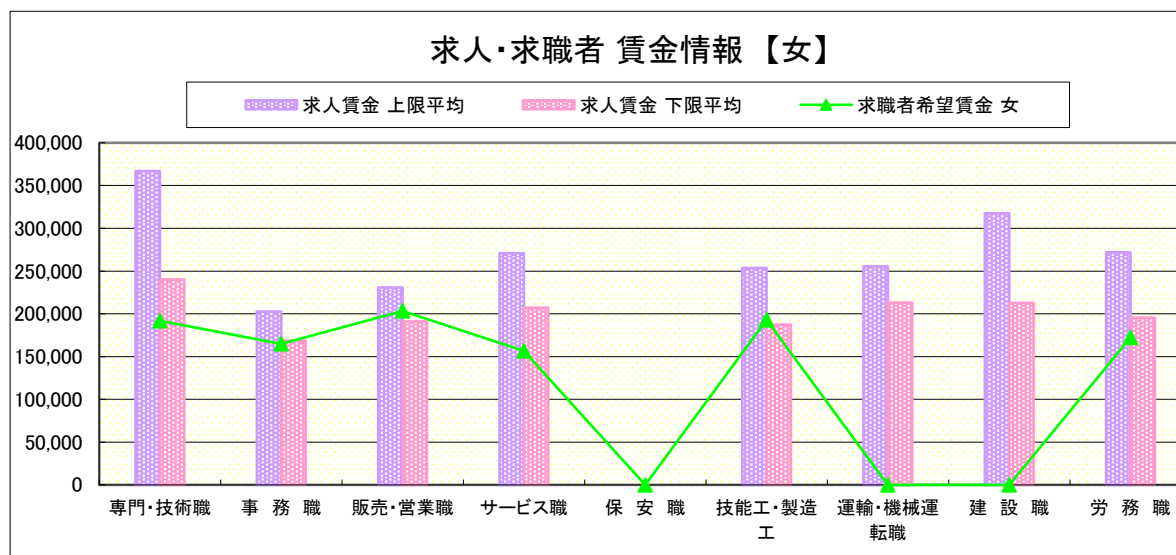
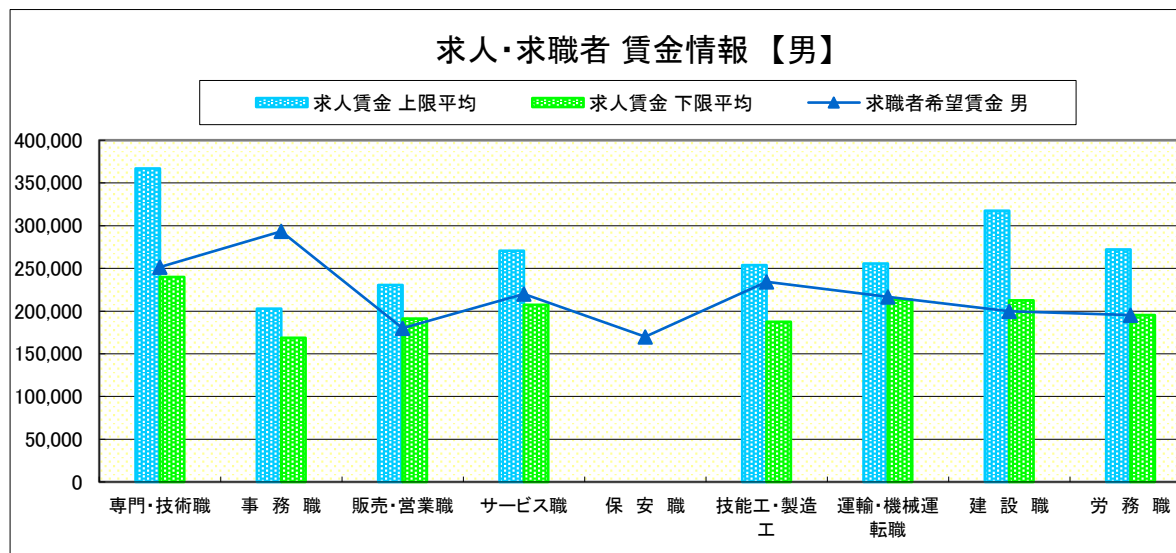
日光

求人賃金・求職者希望賃金情報(常用) (単位:円)

		求人賃金		求職者希望賃金	
		上限平均	下限平均	男	女
職業別	専門・技術職	366,922	240,019	251,429	191,667
	事務職	202,659	168,699	293,333	164,737
	販売・営業職	230,684	191,072	180,000	203,333
	サービス職	270,774	207,166	220,000	156,667
	保安職	-	-	170,000	-
	技能工・製造工	253,688	187,395	234,375	192,857
	運輸・機械運転職	255,584	213,144	216,667	-
	建設職	317,547	212,606	200,000	-
	労務職	272,027	195,411	195,455	172,500
合計	284,242	207,567	227,167	174,889	

* 求人賃金・求職者希望賃金は、ハローワークシステム(職業紹介)新規求人・新規求職から抽出。

* 求人賃金については、男女不問である。

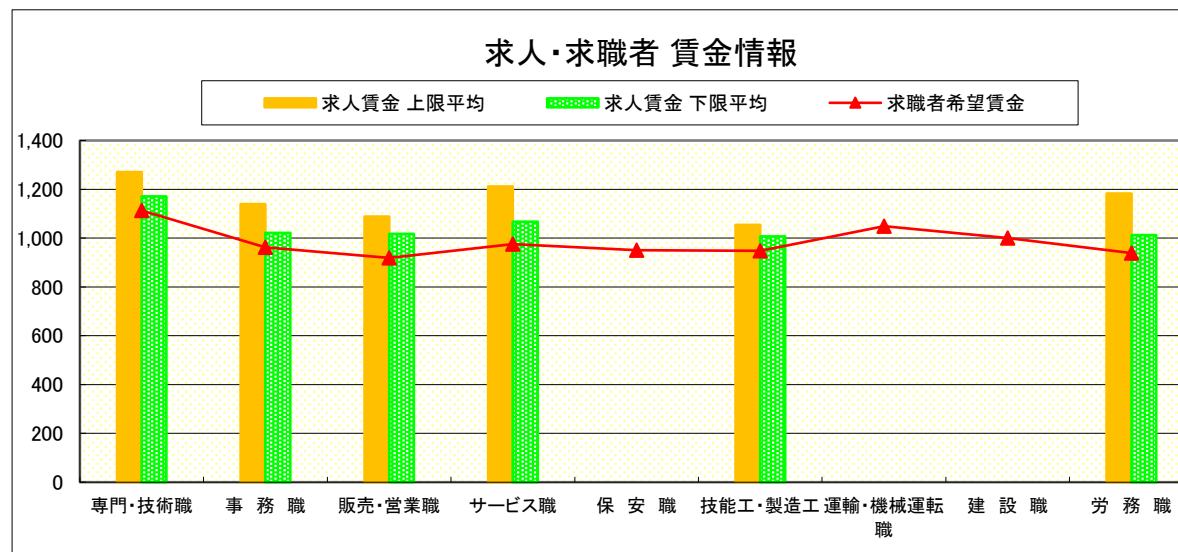


求人・求職者 賃金情報(パートタイム)【7月】

日 光

求人賃金・求職者希望賃金情報(常用) (単位:円)

	職業別	求人賃金		求職者希望賃金
		上限平均	下限平均	
	専門・技術職	1,271	1,171	1,113
	事務職	1,139	1,022	963
	販売・営業職	1,088	1,018	919
	サービス職	1,211	1,067	975
	保安職	-	-	950
	技能工・製造工	1,054	1,007	948
	運輸・機械運転職	-	-	1,049
	建設職	-	-	1,000
	労務職	1,183	1,012	939
	合 計	1,169	1,047	970



* 求人賃金・求職者希望賃金は、ハローワークシステム(職業紹介)新規求人・新規求職から抽出。

求人・求職者 賃金情報(フルタイム) 【7月】

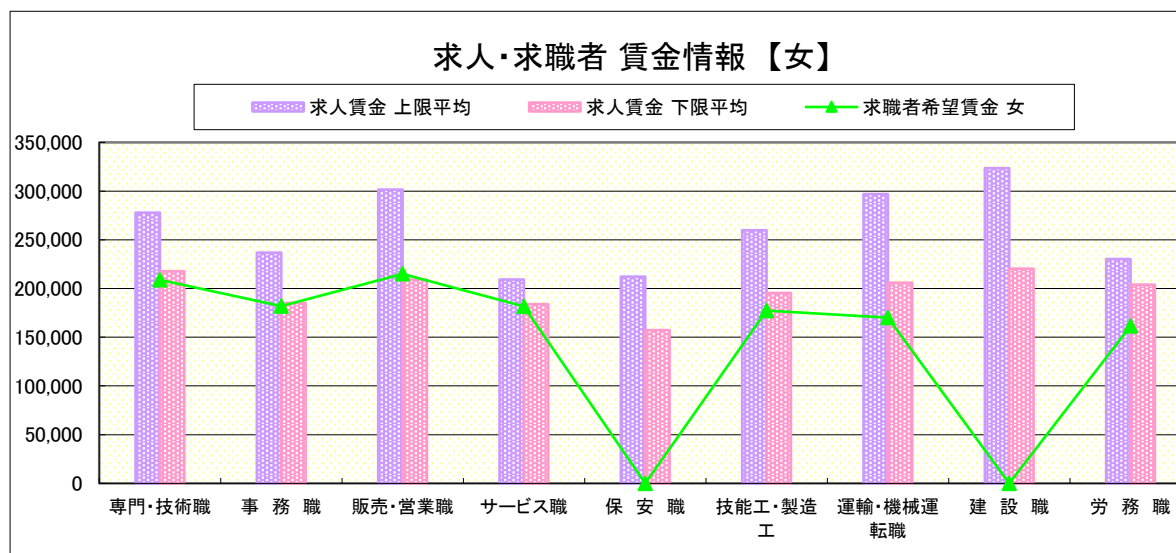
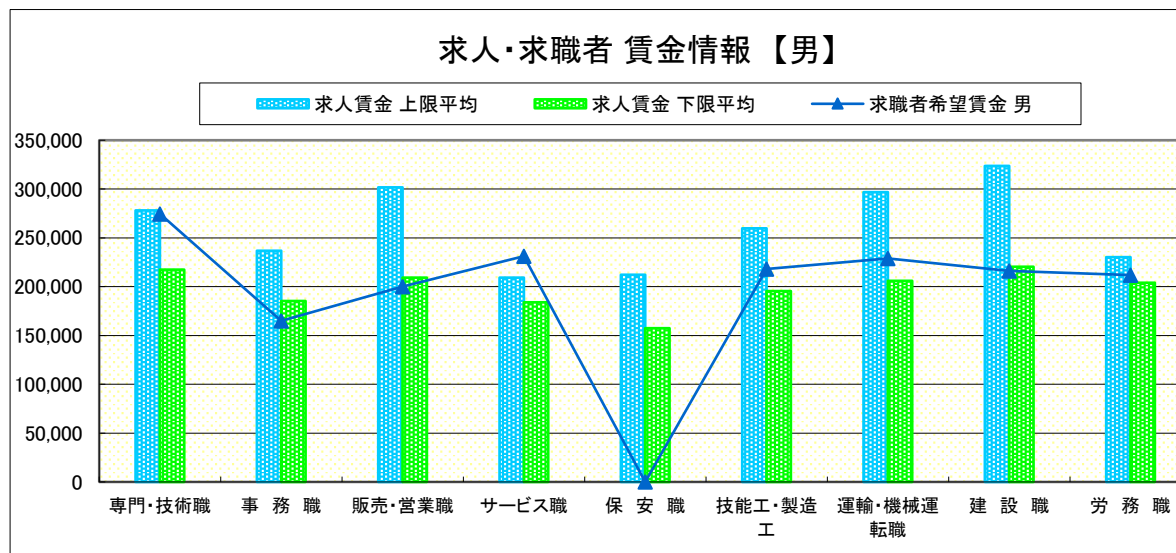
黒 磯

求人賃金・求職者希望賃金情報(常用) (単位:円)

		求人賃金		求職者希望賃金	
		上限平均	下限平均	男	女
職業別	専門・技術職	277,974	217,624	274,667	208,889
	事務職	236,661	185,298	165,000	182,000
	販売・営業職	301,655	209,360	200,000	215,000
	サービス職	209,256	183,960	231,333	181,667
	保安職	212,200	157,380	-	-
	技能工・製造工	259,679	195,355	218,148	177,333
	運輸・機械運転職	296,875	206,045	229,091	170,000
	建設職	323,607	220,407	216,000	-
	労務職	230,152	204,050	211,818	161,667
合計	250,044	198,952	226,162	185,955	

* 求人賃金・求職者希望賃金は、ハローワークシステム(職業紹介)新規求人・新規求職から抽出。

* 求人賃金については、男女不問である。

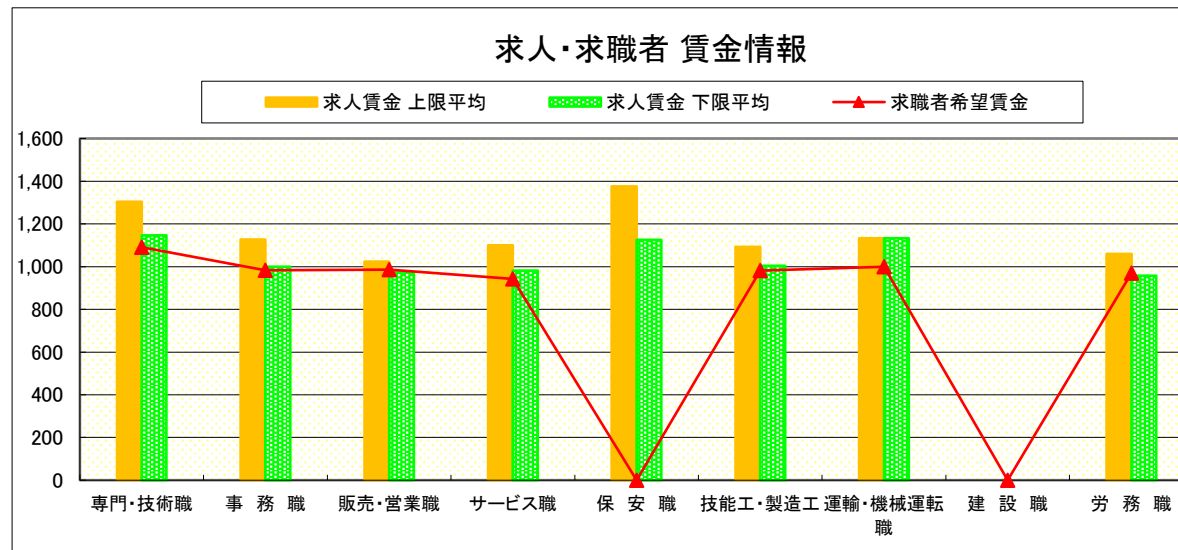


求人・求職者 賃金情報(パートタイム)【7月】

黒 磯

求人賃金・求職者希望賃金情報(常用) (単位:円)

		求人賃金		求職者希望賃金
		上限平均	下限平均	
職 業 別	専門・技術職	1,303	1,146	1,091
	事務職	1,127	1,000	983
	販売・営業職	1,024	972	986
	サービス職	1,100	981	943
	保安職	1,375	1,125	-
	技能工・製造工	1,092	1,004	981
	運輸・機械運転職	1,133	1,133	1,000
	建設職	-	-	-
	労務職	1,060	957	969
	合 計	1,124	1,016	977



* 求人賃金・求職者希望賃金は、ハローワークシステム(職業紹介)新規求人・新規求職から抽出。