

求人・求職者 賃金情報(フルタイム) 【6月】

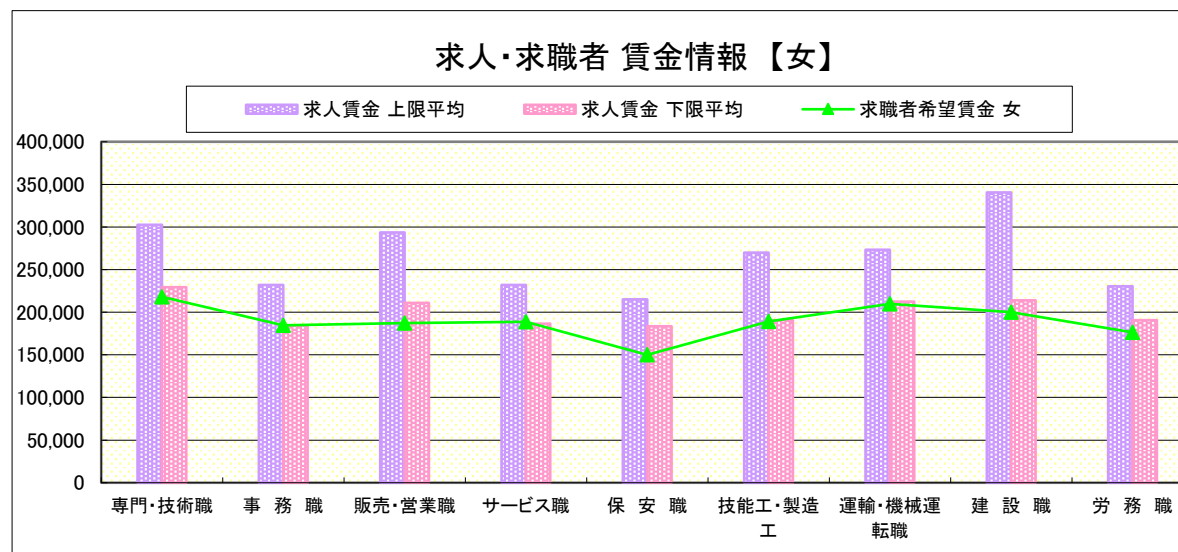
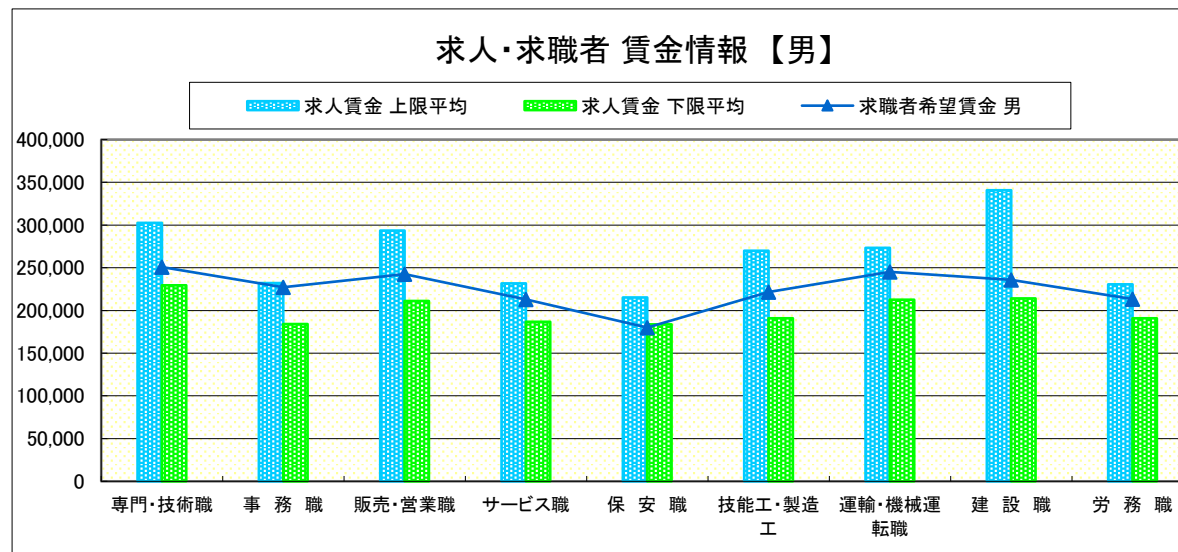
局 計

求人賃金・求職者希望賃金情報(常用) (単位:円)

	職業別	求人賃金		求職者希望賃金	
		上限平均	下限平均	男	女
	専門・技術職	302,437	229,437	250,791	218,097
	事務職	232,073	184,250	227,181	184,756
	販売・営業職	293,533	211,046	242,520	187,375
	サービス職	231,810	186,674	213,118	188,708
	保安職	215,049	183,659	180,000	150,000
	技能工・製造工	269,795	190,778	221,685	189,163
	運輸・機械運転職	273,427	212,534	245,275	210,000
	建設職	340,547	214,103	235,934	200,000
	労務職	230,416	190,689	213,450	176,345
	合計	273,151	205,275	230,018	191,129

* 求人賃金・求職者希望賃金は、ハローワークシステム(職業紹介)新規求人・新規求職者から抽出。

* 求人賃金については、男女不問である。

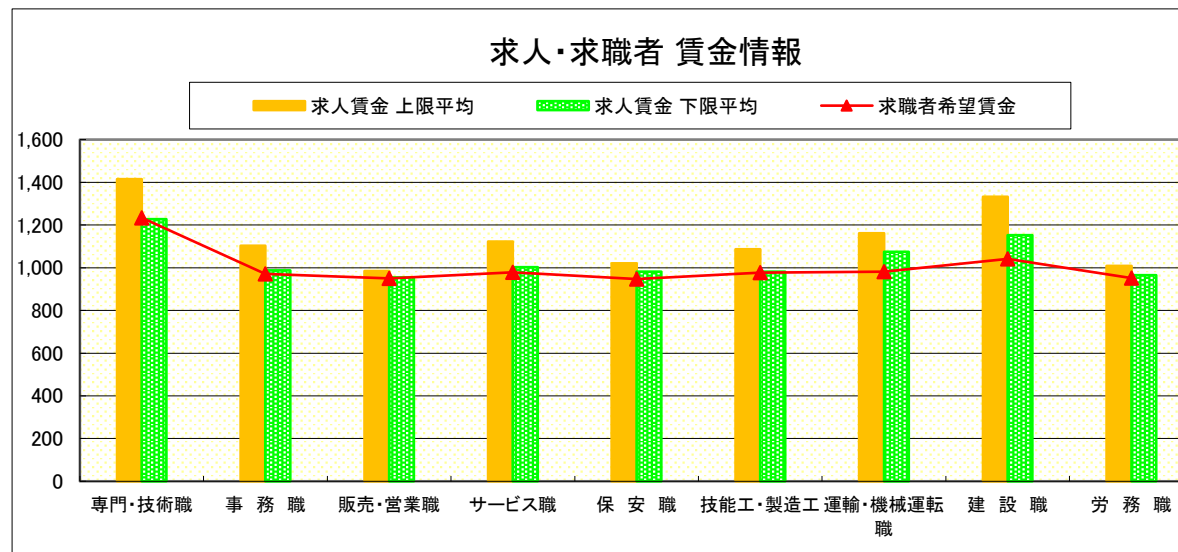


求人・求職者 賃金情報(パートタイム)【6月】

局 計

求人賃金・求職者希望賃金情報(常用) (単位:円)

		求人賃金		求職者希望賃金
		上限平均	下限平均	
職 業 別	専門・技術職	1,415	1,228	1,234
	事務職	1,103	988	971
	販売・営業職	985	955	950
	サービス職	1,123	1,002	979
	保安職	1,021	982	947
	技能工・製造工	1,086	982	977
	運輸・機械運転職	1,161	1,075	981
	建設職	1,332	1,153	1,041
	労務職	1,009	965	952
	合 計	1,161	1,047	1,000



* 求人賃金・求職者希望賃金は、ハローワークシステム(職業紹介)新規求人・新規求職から抽出。

求人・求職者 賃金情報(フルタイム) 【6月】

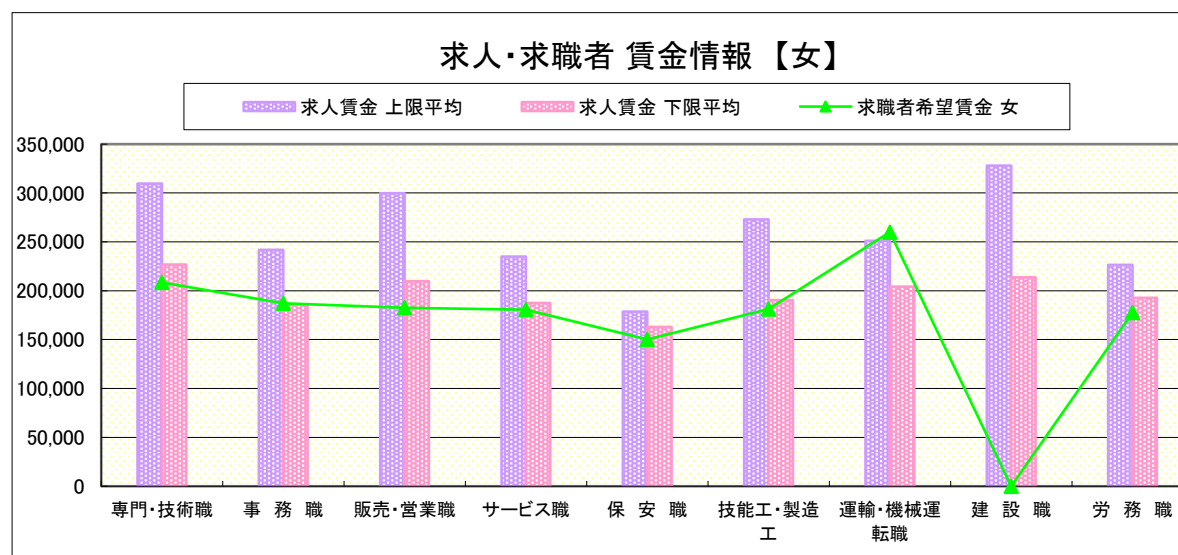
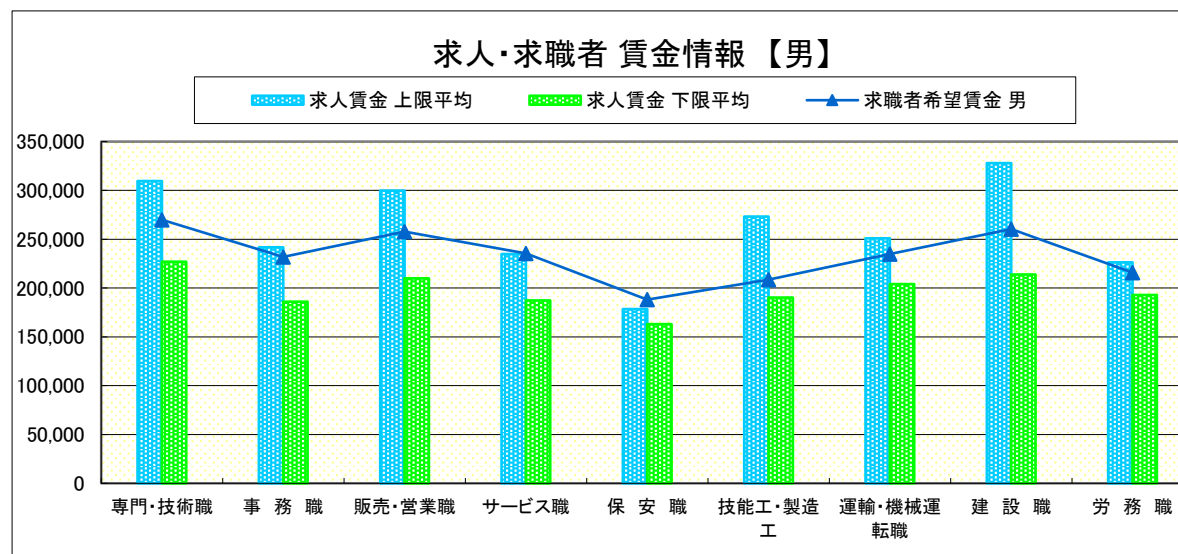
県央1地区 《宇都宮・鹿沼・日光》

求人賃金・求職者希望賃金情報(常用) (単位:円)

		求人賃金		求職者希望賃金	
		上限平均	下限平均	男	女
職業別	専門・技術職	309,570	226,930	269,928	208,425
	事務職	241,830	185,907	231,747	187,256
	販売・営業職	299,692	209,929	257,955	182,583
	サービス職	234,844	187,462	235,562	180,689
	保安職	178,602	163,035	188,125	150,000
	技能工・製造工	273,069	190,344	208,520	181,346
	運輸・機械運転職	250,893	204,039	234,886	260,000
	建設職	328,107	213,761	260,370	-
	労務職	226,333	192,874	215,778	177,639
合計		272,946	204,080	232,424	188,690

* 求人賃金・求職者希望賃金は、ハローワークシステム(職業紹介)新規求人・新規求職から抽出。

* 求人賃金については、男女不問である。

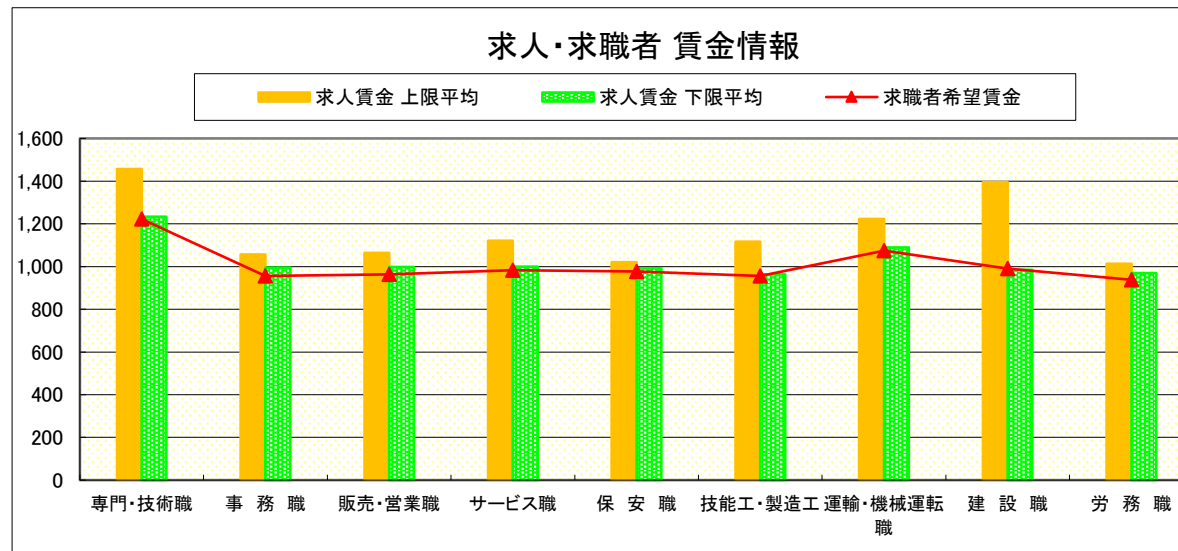


求人・求職者 賃金情報(パートタイム) 【6月】

県央1地区 《宇都宮・鹿沼・日光》

求人賃金・求職者希望賃金情報(常用) (単位:円)

	求人賃金	求職者希望賃金		
		上限平均	下限平均	
職業別	専門・技術職	1,457	1,233	1,222
	事務職	1,056	995	956
	販売・営業職	1,064	998	963
	サービス職	1,121	1,000	982
	保安職	1,021	992	977
	技能工・製造工	1,116	964	956
	運輸・機械運転職	1,223	1,090	1,074
	建設職	1,395	985	990
	労務職	1,012	970	938
	合計	1,173	1,051	993



* 求人賃金・求職者希望賃金は、ハローワークシステム(職業紹介)新規求人・新規求職から抽出。

求人・求職者 賃金情報(フルタイム) 【6月】

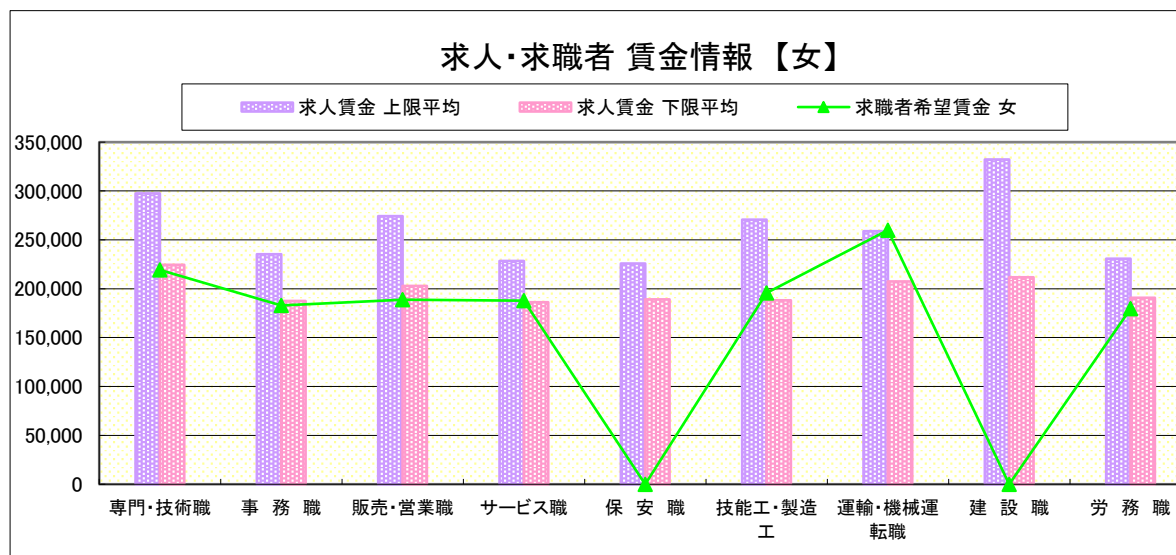
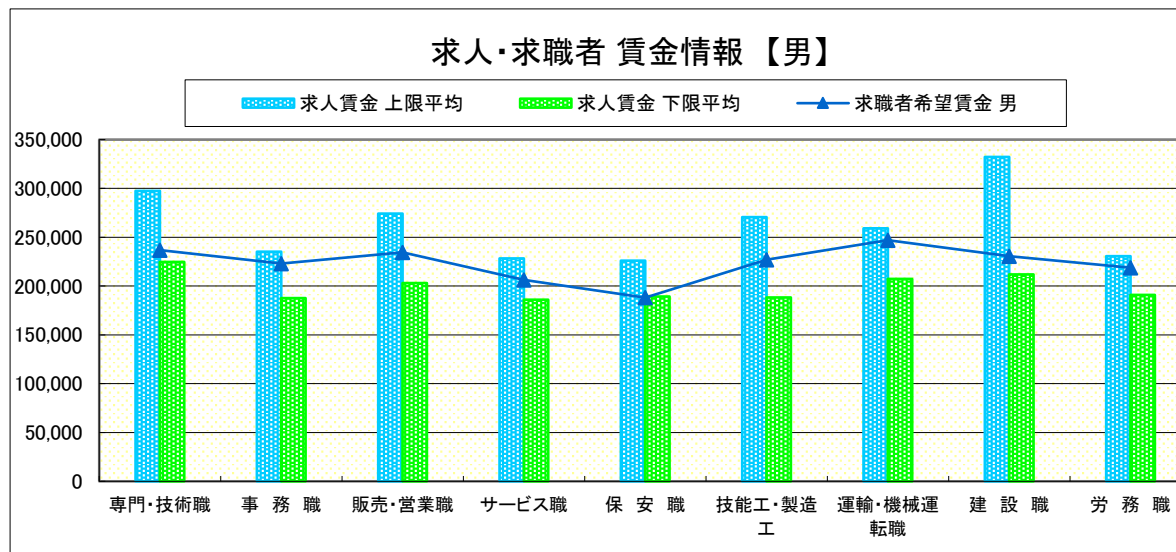
県央2地区 《宇都宮・真岡》

求人賃金・求職者希望賃金情報(常用) (単位:円)

	職業別	求人賃金		求職者希望賃金	
		上限平均	下限平均	男	女
	専門・技術職	297,386	224,662	236,937	219,311
	事務職	235,288	187,598	223,059	182,891
	販売・営業職	274,136	203,053	234,432	188,959
	サービス職	228,305	186,044	206,438	187,867
	保安職	225,880	189,247	188,125	-
	技能工・製造工	270,607	188,239	226,978	195,550
	運輸・機械運転職	258,987	207,454	246,982	260,000
	建設職	332,316	211,793	230,556	-
	労務職	230,658	190,922	218,773	179,657
	合計	266,826	203,227	227,685	191,223

* 求人賃金・求職者希望賃金は、ハローワークシステム(職業紹介)新規求人・新規求職から抽出。

* 求人賃金については、男女不問である。

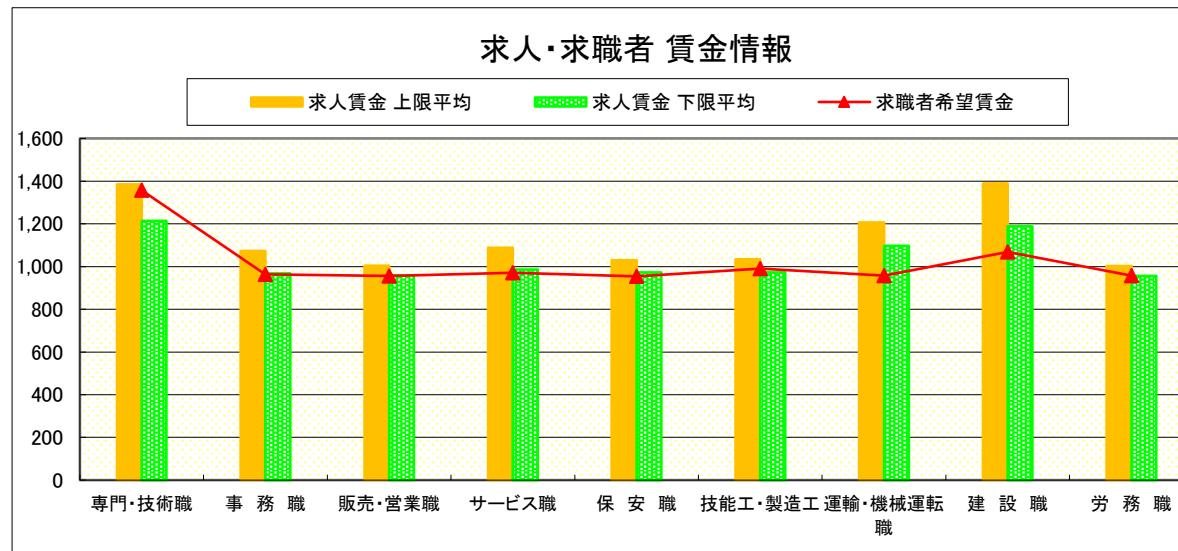


求人・求職者 賃金情報(パートタイム)【6月】

県央2地区 《宇都宮・真岡》

求人賃金・求職者希望賃金情報(常用) (単位:円)

		求人賃金		求職者希望賃金
		上限平均	下限平均	
職業別	専門・技術職	1,385	1,215	1,357
	事務職	1,073	968	963
	販売・営業職	1,004	960	957
	サービス職	1,088	986	971
	保安職	1,030	972	954
	技能工・製造工	1,034	972	990
	運輸・機械運転職	1,206	1,097	958
	建設職	1,389	1,188	1,069
	労務職	1,003	956	958
合計	1,110	1,024	1,003	



* 求人賃金・求職者希望賃金は、ハローワークシステム(職業紹介)新規求人・新規求職から抽出。

求人・求職者 賃金情報(フルタイム) 【6月】

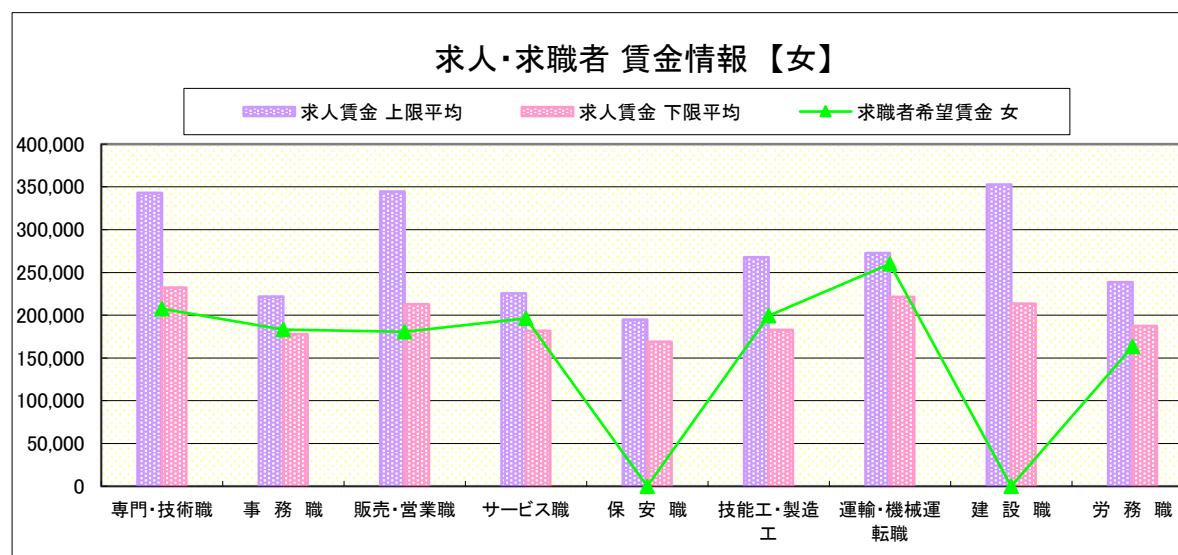
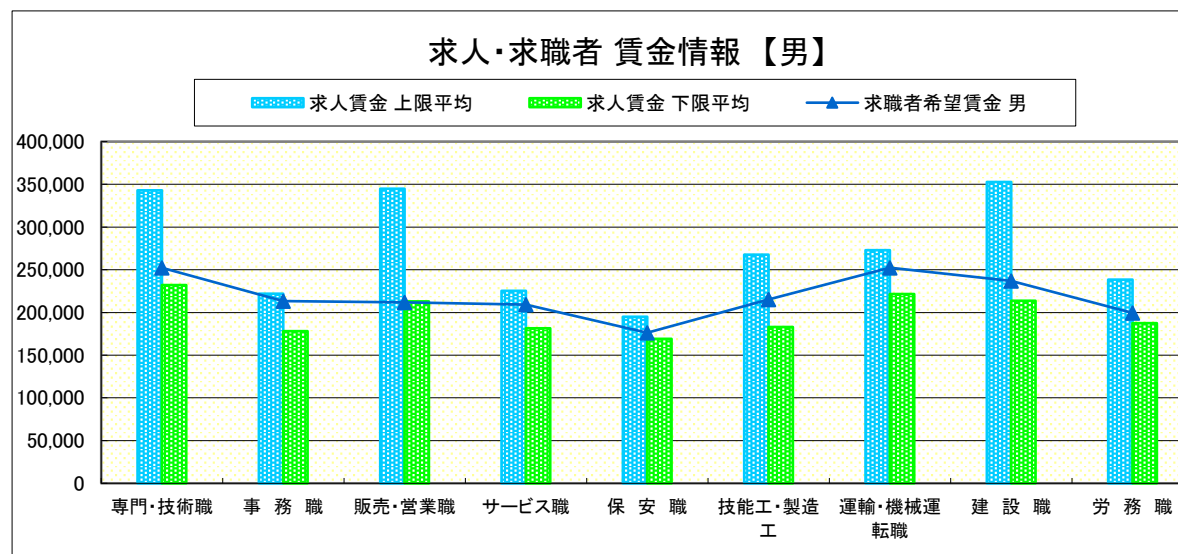
県央3地区 《宇都宮・那須烏山》

求人賃金・求職者希望賃金情報(常用) (単位:円)

職業別		求人賃金		求職者希望賃金	
		上限平均	下限平均	男	女
職業別	専門・技術職	342,992	232,128	252,392	207,388
	事務職	221,827	177,973	213,371	183,362
	販売・営業職	344,673	212,841	211,932	180,625
	サービス職	225,483	181,601	209,216	196,200
	保安職	194,897	168,980	176,250	-
	技能工・製造工	267,812	182,841	215,371	199,186
	運輸・機械運転職	272,834	221,407	252,398	260,000
	建設職	352,765	213,607	236,889	-
	労務職	238,558	187,373	199,381	163,334
合計		285,709	205,036	222,823	188,127

* 求人賃金・求職者希望賃金は、ハローワークシステム(職業紹介)新規求人・新規求職者から抽出。

* 求人賃金については、男女不問である。

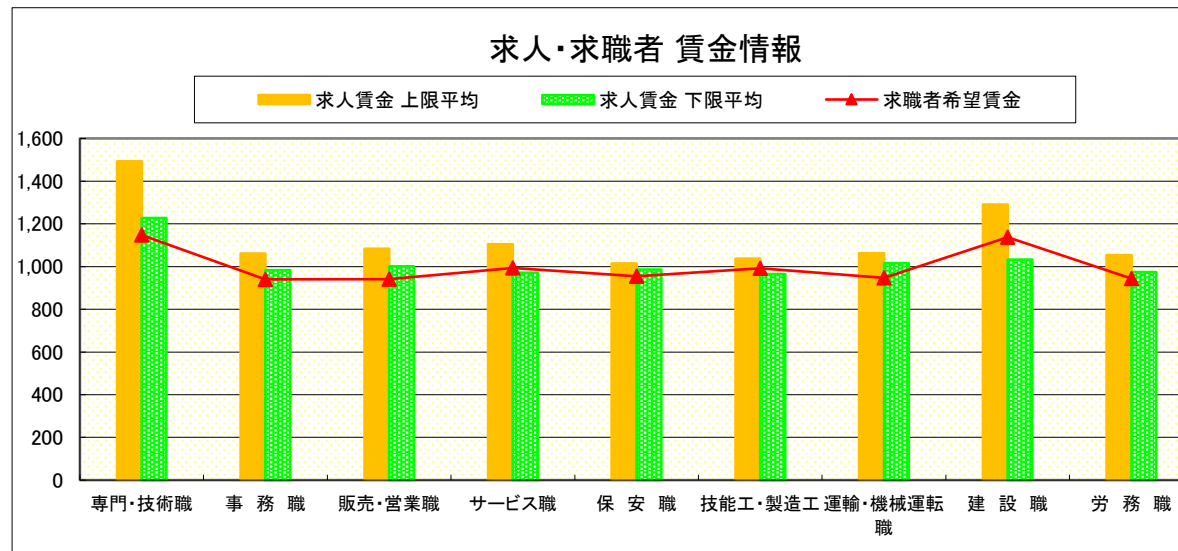


求人・求職者 賃金情報(パートタイム)【6月】

県央3地区 《宇都宮・那須烏山》

求人賃金・求職者希望賃金情報(常用) (単位:円)

	求人賃金	求職者希望賃金		
		上限平均	下限平均	
職業別	専門・技術職	1,492	1,228	1,148
	事務職	1,061	983	940
	販売・営業職	1,083	1,001	941
	サービス職	1,104	971	994
	保安職	1,015	986	954
	技能工・製造工	1,038	965	992
	運輸・機械運転職	1,063	1,016	947
	建設職	1,290	1,032	1,138
	労務職	1,054	974	945
	合計	1,133	1,021	990



* 求人賃金・求職者希望賃金は、ハローワークシステム(職業紹介)新規求人・新規求職から抽出。

求人・求職者 賃金情報(フルタイム) 【6月】

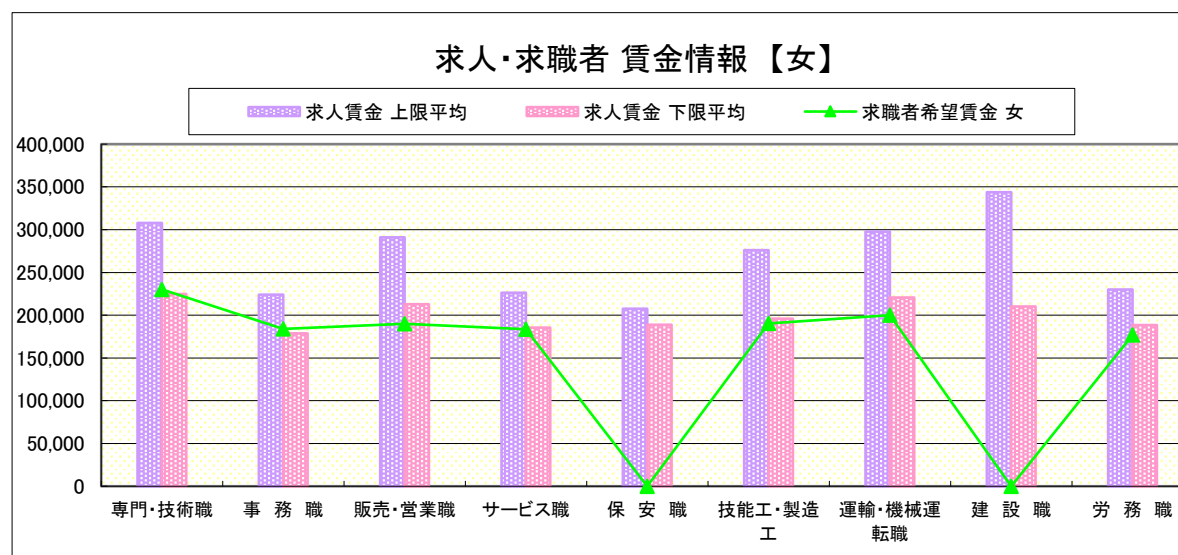
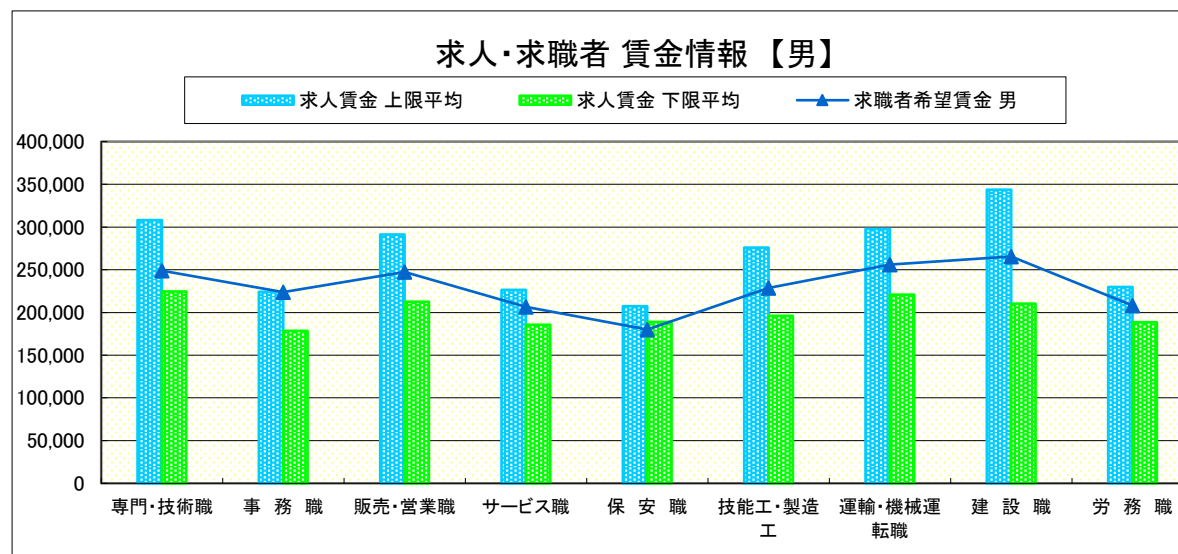
県南1地区 《小山・栃木》

求人賃金・求職者希望賃金情報(常用) (単位:円)

	職業別	求人賃金		求職者希望賃金	
		上限平均	下限平均	男	女
	専門・技術職	308,019	224,737	249,060	230,159
	事務職	224,059	178,564	223,757	184,147
	販売・営業職	291,110	212,741	247,488	190,000
	サービス職	226,342	185,483	206,421	183,650
	保安職	207,419	188,918	180,000	-
	技能工・製造工	276,034	196,048	228,700	190,221
	運輸・機械運転職	297,685	220,768	255,962	200,000
	建設職	343,787	210,257	265,500	-
	労務職	229,883	188,591	208,208	176,905
	合計	279,026	203,964	235,424	192,418

* 求人賃金・求職者希望賃金は、ハローワークシステム(職業紹介)新規求人・新規求職から抽出。

* 求人賃金については、男女不問である。

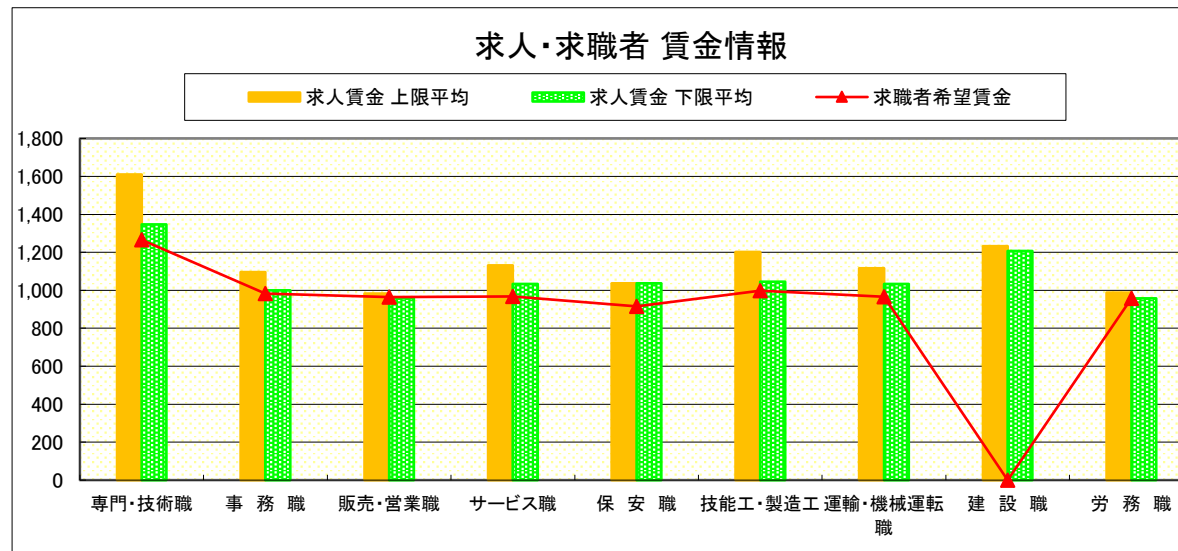


求人・求職者 賃金情報(パートタイム)【6月】

県南1地区 《小山・栃木》

求人賃金・求職者希望賃金情報(常用) (単位:円)

		求人賃金		求職者希望賃金
		上限平均	下限平均	
職業別	専門・技術職	1,610	1,347	1,266
	事務職	1,097	1,000	983
	販売・営業職	982	958	964
	サービス職	1,132	1,033	968
	保安職	1,037	1,037	916
	技能工・製造工	1,202	1,045	998
	運輸・機械運転職	1,116	1,034	966
	建設職	1,232	1,207	-
	労務職	988	958	958
	合計	1,206	1,080	1,019



* 求人賃金・求職者希望賃金は、ハローワークシステム(職業紹介)新規求人・新規求職から抽出。

求人・求職者 賃金情報(フルタイム) 【6月】

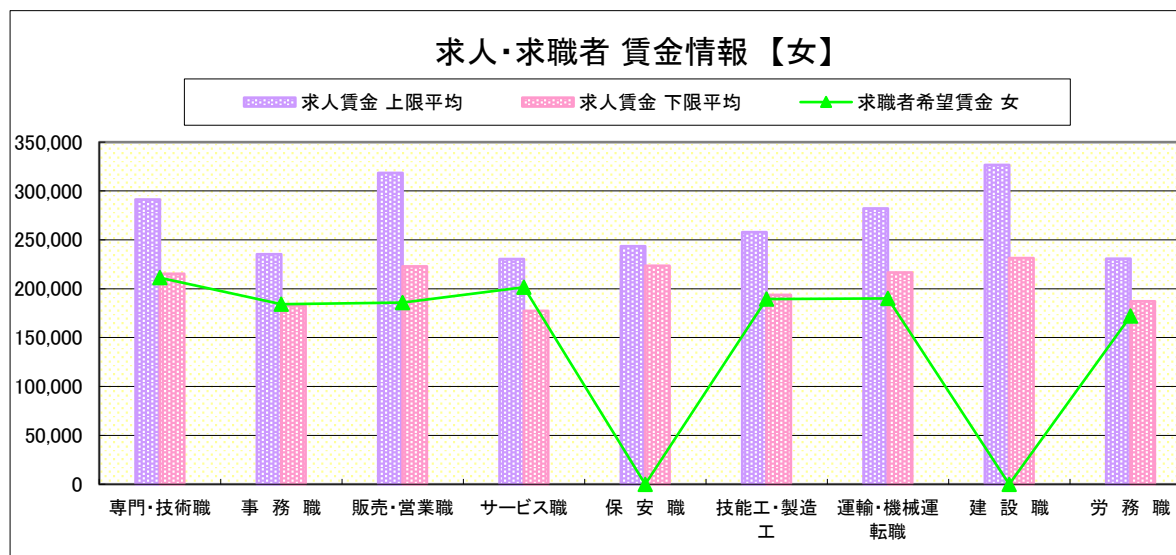
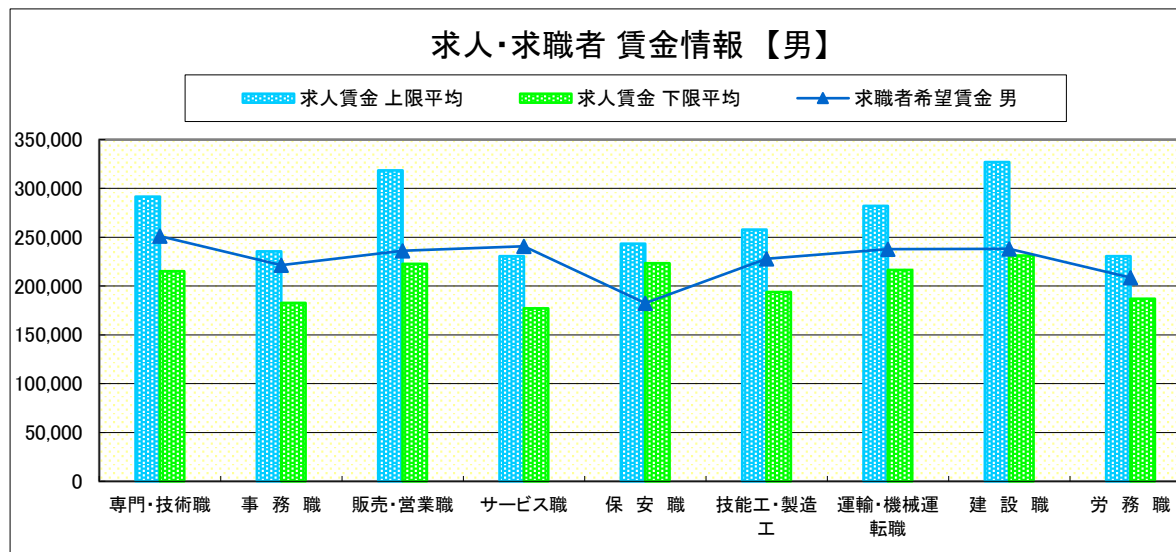
県南2地区 《足利・佐野》

求人賃金・求職者希望賃金情報(常用) (単位:円)

	求人賃金	求職者希望賃金			
		上限平均	下限平均	男	女
職業別	専門・技術職	291,447	215,237	251,108	211,250
	事務職	235,396	182,649	221,334	184,381
	販売・営業職	318,495	222,872	236,111	185,715
	サービス職	230,544	177,223	240,834	201,459
	保安職	243,514	223,400	182,500	-
	技能工・製造工	257,766	193,869	227,906	189,625
	運輸・機械運転職	282,147	216,550	237,693	190,000
	建設職	326,817	231,293	238,000	-
	労務職	230,648	187,121	208,737	171,945
合計	269,311	202,044	229,294	187,527	

* 求人賃金・求職者希望賃金は、ハローワークシステム(職業紹介)新規求人・新規求職から抽出。

* 求人賃金については、男女不問である。

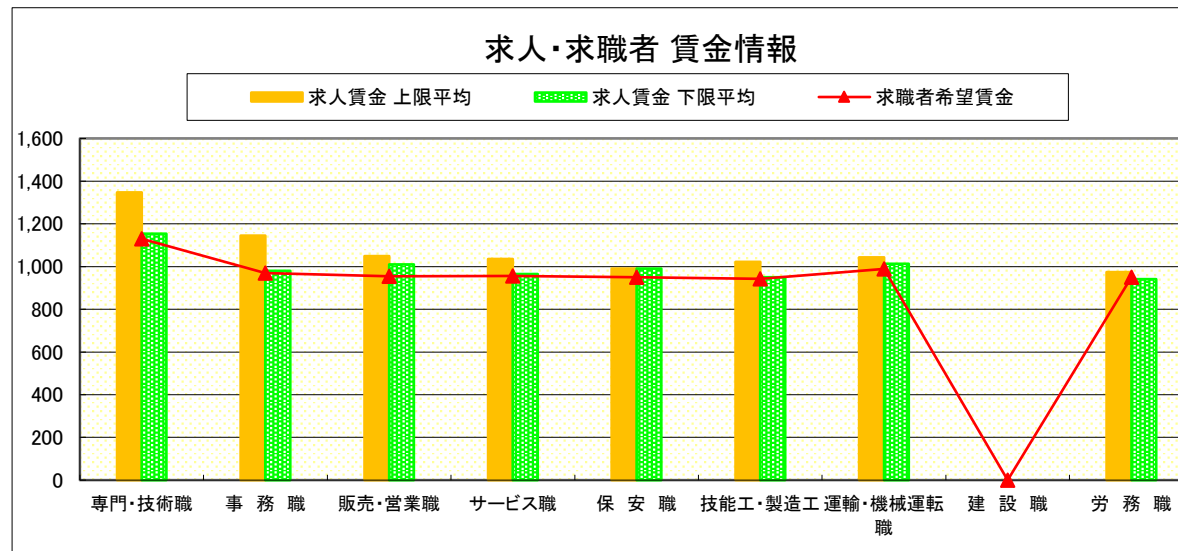


求人・求職者 賃金情報(パートタイム)【6月】

県南2地区 《足利・佐野》

求人賃金・求職者希望賃金情報(常用) (単位:円)

	求人賃金	求職者希望賃金		
		上限平均	下限平均	
職業別	専門・技術職	1,347	1,154	1,130
	事務職	1,145	980	969
	販売・営業職	1,049	1,010	955
	サービス職	1,036	965	956
	保安職	990	990	950
	技能工・製造工	1,022	950	942
	運輸・機械運転職	1,044	1,014	989
	建設職	-	-	-
	労務職	974	941	950
	合計	1,112	1,005	978



* 求人賃金・求職者希望賃金は、ハローワークシステム(職業紹介)新規求人・新規求職から抽出。

求人・求職者 賃金情報(フルタイム) 【6月】

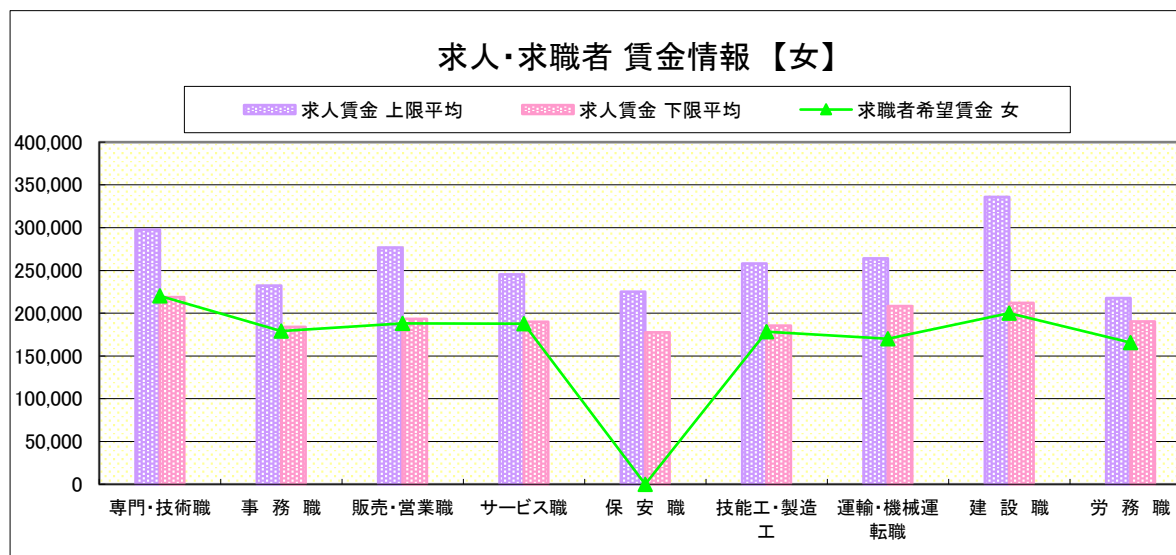
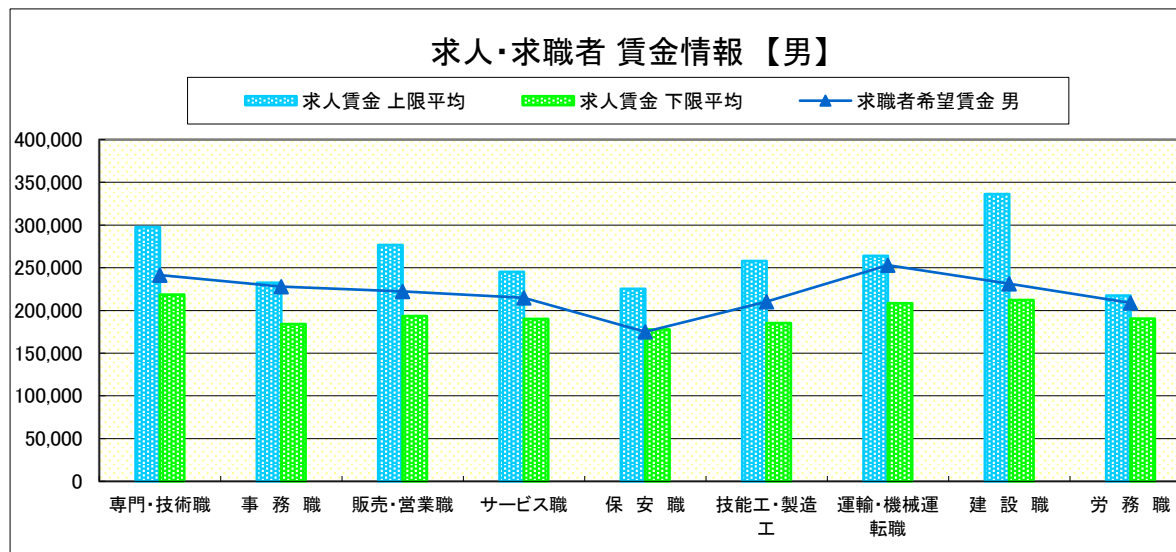
県 北 《大田原・矢板・黒磯》

求人賃金・求職者希望賃金情報(常用) (単位:円)

職業別		求人賃金		求職者希望賃金	
		上限平均	下限平均	男	女
職業別	専門・技術職	297,746	218,594	241,349	220,232
	事務職	232,262	184,037	228,095	179,127
	販売・営業職	276,691	193,306	222,121	188,000
	サービス職	245,188	190,037	214,667	187,667
	保安職	225,228	177,680	175,000	-
	技能工・製造工	257,988	185,356	210,161	178,409
	運輸・機械運転職	264,021	208,361	253,000	170,000
	建設職	336,065	212,043	231,453	200,000
	労務職	217,479	190,313	208,853	165,778
合計		269,559	199,807	224,135	188,776

* 求人賃金・求職者希望賃金は、ハローワークシステム(職業紹介)新規求人・新規求職から抽出。

* 求人賃金については、男女不問である。

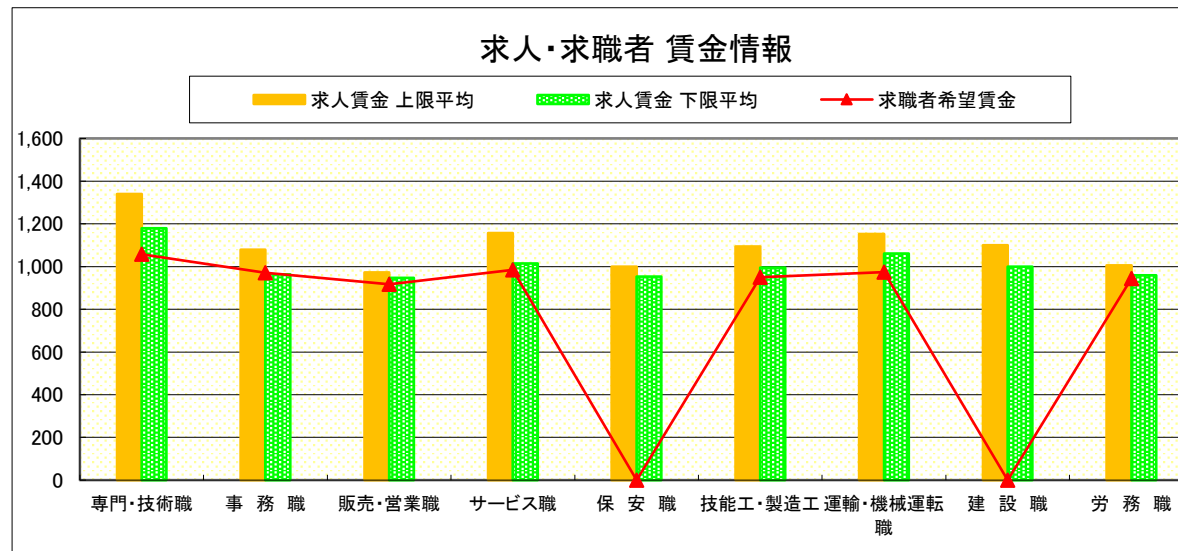


求人・求職者 賃金情報(パートタイム)【6月】

県 北 《大田原・矢板・黒磯》

求人賃金・求職者希望賃金情報(常用) (単位:円)

	求人賃金	求職者希望賃金		
		上限平均	下限平均	
職業別	専門・技術職	1,339	1,180	1,057
	事務職	1,079	963	972
	販売・営業職	972	947	917
	サービス職	1,157	1,014	985
	保安職	1,000	954	-
	技能工・製造工	1,093	995	951
	運輸・機械運転職	1,153	1,062	973
	建設職	1,100	1,000	-
	労務職	1,005	959	943
	合計	1,131	1,018	971



* 求人賃金・求職者希望賃金は、ハローワークシステム(職業紹介)新規求人・新規求職から抽出。

求人・求職者 賃金情報(フルタイム) 【6月】

県 央

《宇都宮・那須烏山・鹿沼・真岡・日光》

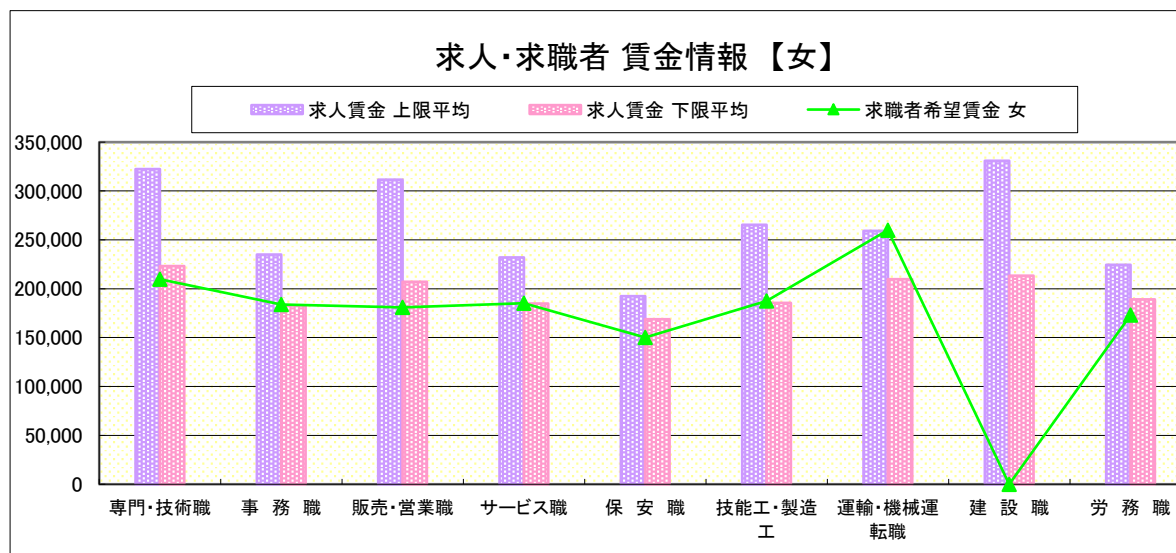
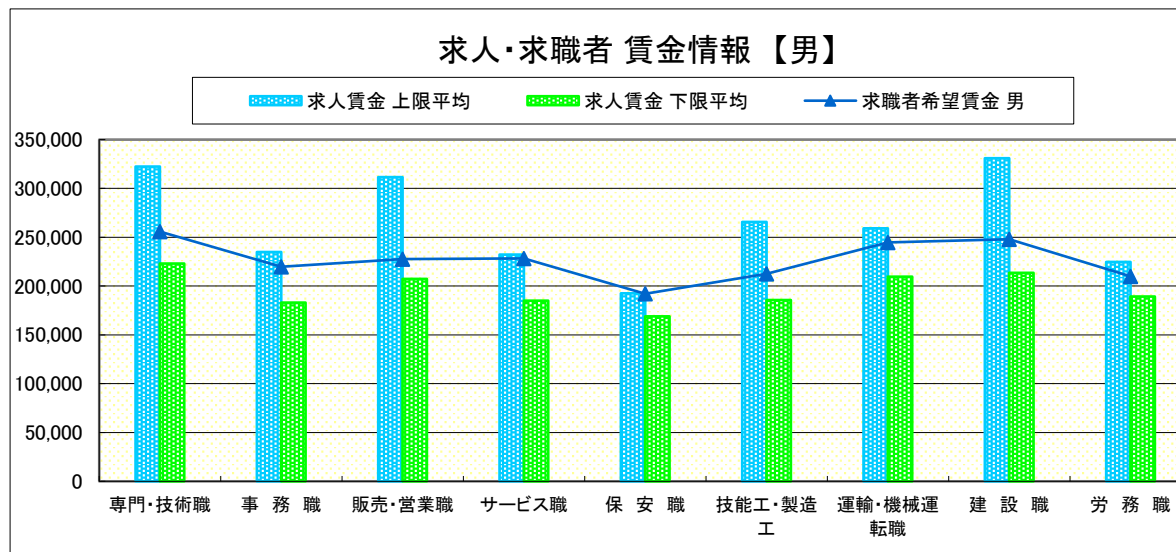
求人賃金・求職者希望賃金情報(常用)

(単位:円)

職業別		求人賃金		求職者希望賃金	
		上限平均	下限平均	男	女
職業別	専門・技術職	322,472	223,094	255,775	209,824
	事務職	234,901	182,957	219,923	183,801
	販売・営業職	311,576	207,192	227,773	180,883
	サービス職	232,109	184,978	228,226	185,080
	保安職	192,443	168,951	192,083	150,000
	技能工・製造工	265,529	185,680	212,643	187,353
	運輸・機械運転職	259,204	209,722	244,765	260,000
	建設職	330,904	213,448	248,089	-
	労務職	224,640	189,144	209,795	173,113
合計		276,104	201,135	225,928	186,881

* 求人賃金・求職者希望賃金は、ハローワークシステム(職業紹介)新規求人・新規求職から抽出。

* 求人賃金については、男女不問である。

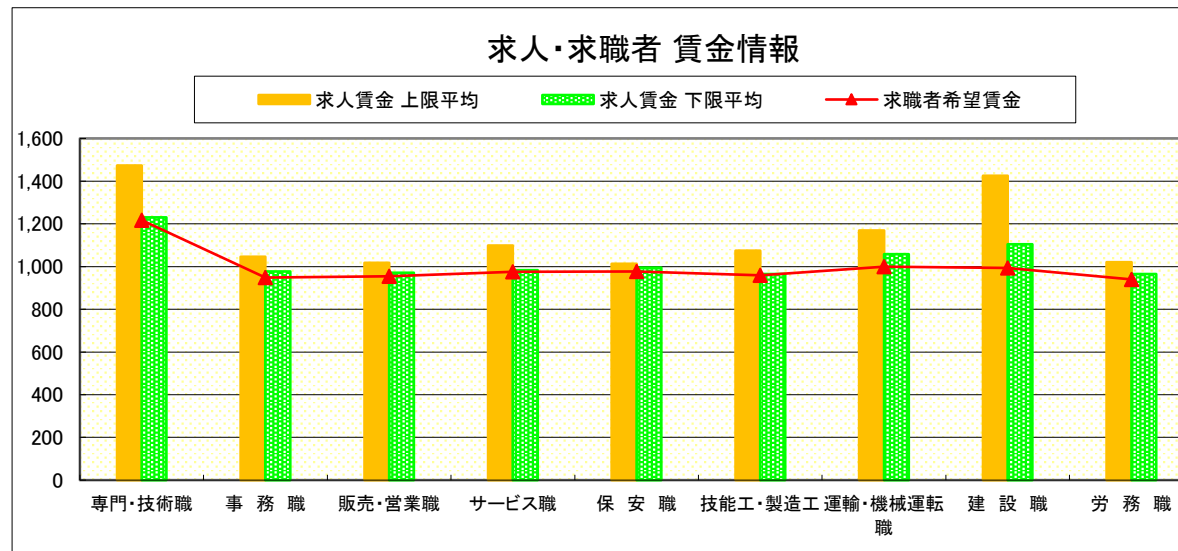


求人・求職者 賃金情報(パートタイム)【6月】

県 央 《宇都宮・那須烏山・鹿沼・真岡・日光》

求人賃金・求職者希望賃金情報(常用) (単位:円)

	求人賃金	求職者希望賃金		
		上限平均	下限平均	
職業別	専門・技術職	1,473	1,230	1,217
	事務職	1,045	977	948
	販売・営業職	1,017	971	954
	サービス職	1,098	983	976
	保安職	1,014	994	977
	技能工・製造工	1,074	965	960
	運輸・機械運転職	1,169	1,057	999
	建設職	1,426	1,104	993
	労務職	1,021	965	940
	合計	1,124	1,020	982



* 求人賃金・求職者希望賃金は、ハローワークシステム(職業紹介)新規求人・新規求職から抽出。

求人・求職者 賃金情報(フルタイム) 【6月】

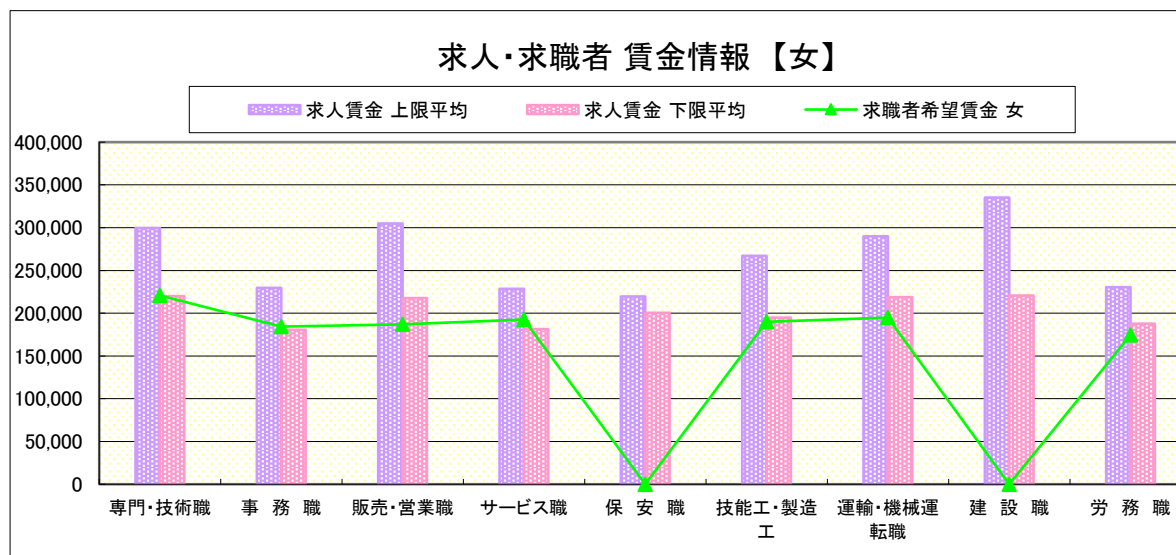
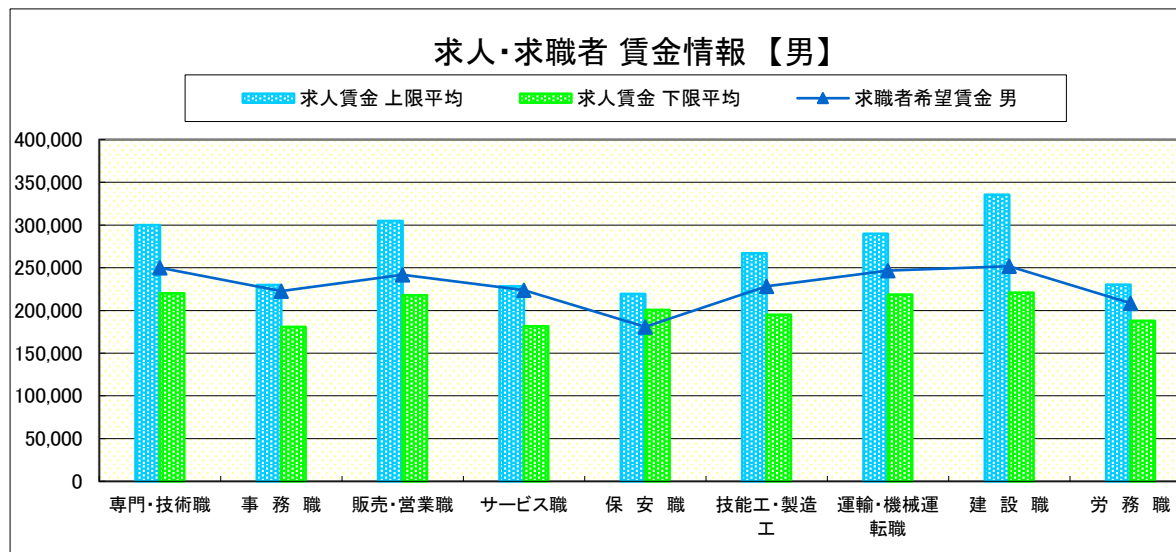
県南 《栃木・佐野・足利・小山》

求人賃金・求職者希望賃金情報(常用) (単位:円)

職業別		求人賃金		求職者希望賃金	
		上限平均	下限平均	男	女
職業別	専門・技術職	299,733	219,987	250,084	220,705
	事務職	229,728	180,606	222,545	184,264
	販売・営業職	304,802	217,807	241,800	187,143
	サービス職	228,443	181,353	223,627	192,554
	保安職	219,451	200,412	180,833	-
	技能工・製造工	266,900	194,959	228,303	189,923
	運輸・機械運転職	289,916	218,659	246,827	195,000
	建設職	335,302	220,775	251,750	-
	労務職	230,265	187,856	208,473	174,425
合計		274,168	203,004	232,359	189,972

* 求人賃金・求職者希望賃金は、ハローワークシステム(職業紹介)新規求人・新規求職者から抽出。

* 求人賃金については、男女不問である。

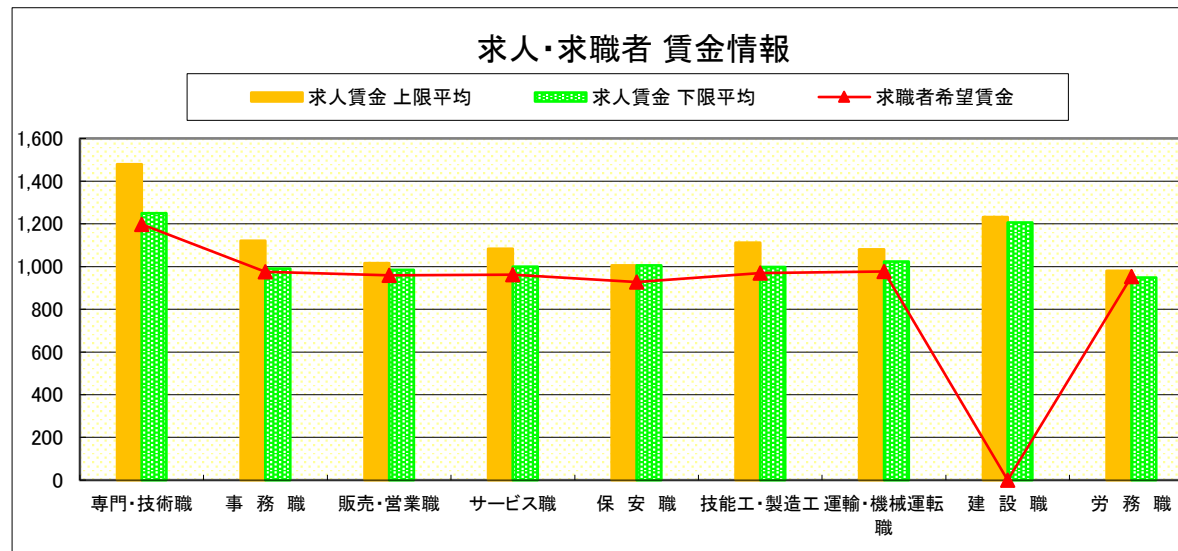


求人・求職者 賃金情報(パートタイム)【6月】

県 南 《栃木・佐野・足利・小山》

求人賃金・求職者希望賃金情報(常用) (単位:円)

職業別	求人賃金		求職者希望賃金
	上限平均	下限平均	
専門・技術職	1,479	1,250	1,198
事務職	1,121	990	976
販売・営業職	1,016	984	959
サービス職	1,084	999	962
保安職	1,006	1,006	927
技能工・製造工	1,112	997	970
運輸・機械運転職	1,080	1,024	977
建設職	1,232	1,207	-
労務職	981	949	954
合計	1,159	1,042	999



* 求人賃金・求職者希望賃金は、ハローワークシステム(職業紹介)新規求人・新規求職から抽出。

求人・求職者 賃金情報(フルタイム) 【6月】

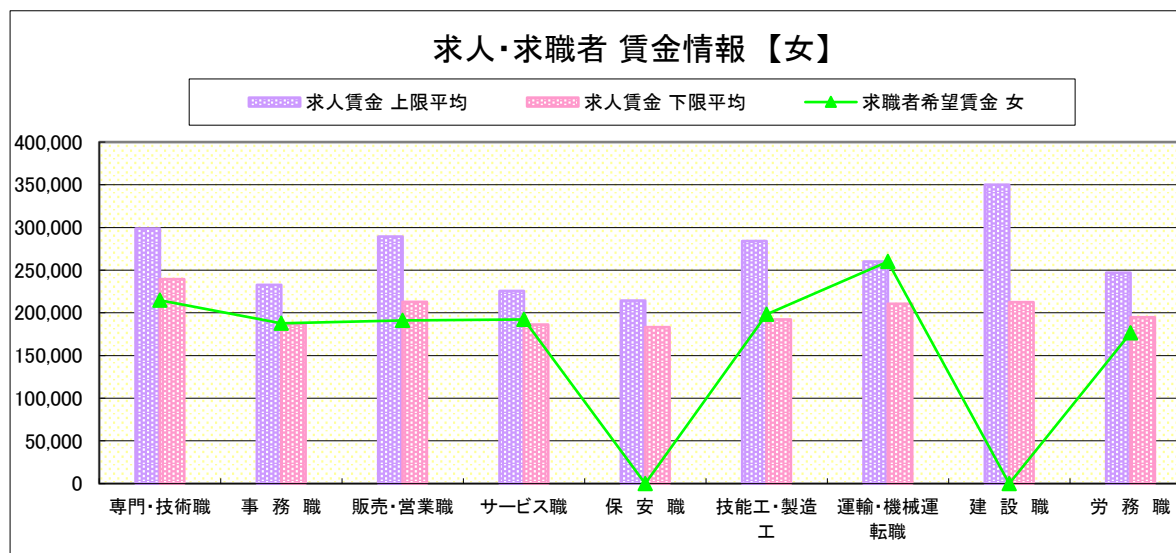
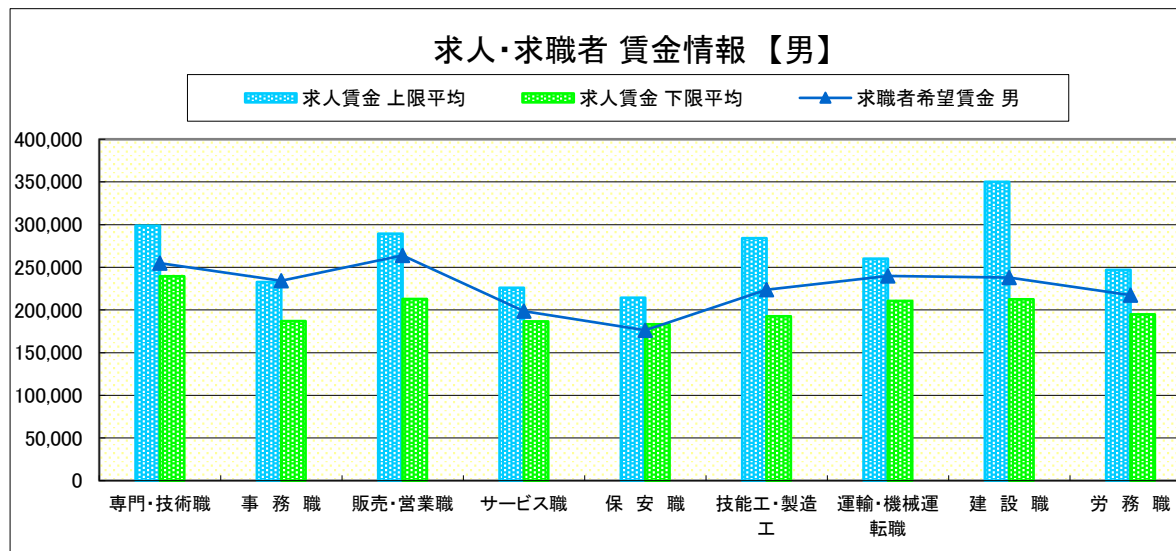
宇 都 宮

求人賃金・求職者希望賃金情報(常用) (単位:円)

		求人賃金		求職者希望賃金	
		上限平均	下限平均	男	女
職 業 別	専門・技術職	298,553	239,450	254,783	214,775
	事務職	232,606	187,037	234,242	187,633
	販売・営業職	289,408	212,807	263,864	191,250
	サービス職	225,781	186,391	198,431	192,400
	保安職	214,493	183,360	176,250	-
	技能工・製造工	284,198	192,395	223,520	198,372
	運輸・機械運転職	260,150	210,614	239,796	260,000
	建設職	349,982	212,421	237,778	-
	労務職	247,115	194,745	217,333	176,667
合 計		271,693	211,544	234,324	195,182

* 求人賃金・求職者希望賃金は、ハローワークシステム(職業紹介)新規求人・新規求職から抽出。

* 求人賃金については、男女不問である。

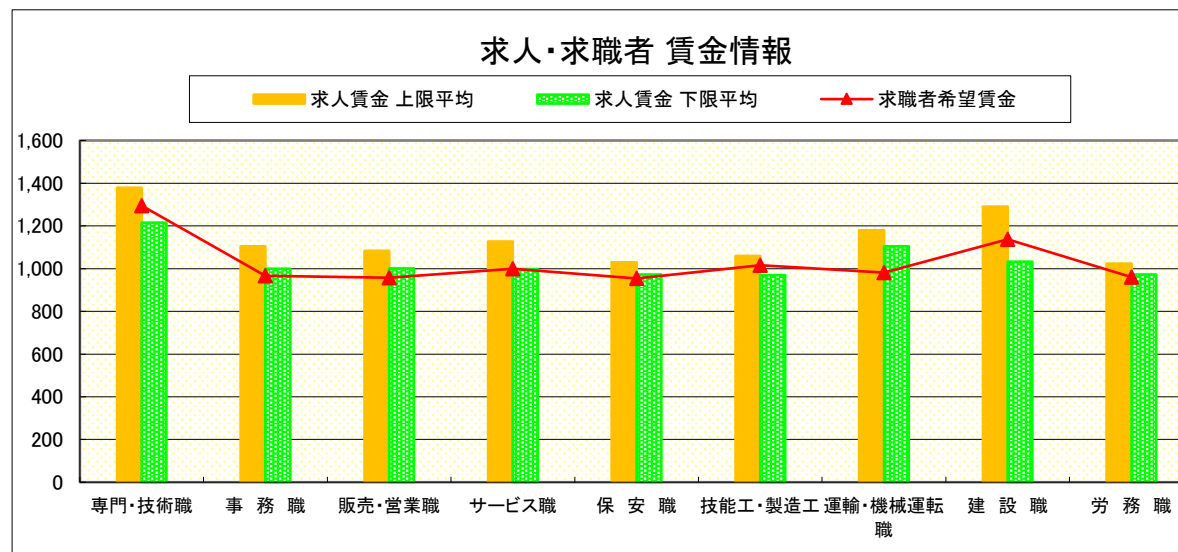


求人・求職者 賃金情報(パートタイム)【6月】

宇 都 宮

求人賃金・求職者希望賃金情報(常用) (単位:円)

	求人賃金	求職者希望賃金		
		上限平均	下限平均	
職 業 別	専門・技術職	1,379	1,216	1,295
	事務職	1,104	1,000	967
	販売・営業職	1,083	1,001	957
	サービス職	1,127	998	999
	保安職	1,030	972	954
	技能工・製造工	1,060	969	1,016
	運輸・機械運転職	1,180	1,104	981
	建設職	1,290	1,032	1,138
	労務職	1,023	973	960
	合 計	1,192	1,072	1,028



* 求人賃金・求職者希望賃金は、ハローワークシステム
(職業紹介)新規求人・新規求職から抽出。

求人・求職者 賃金情報(フルタイム) 【6月】

那 須 烏 山

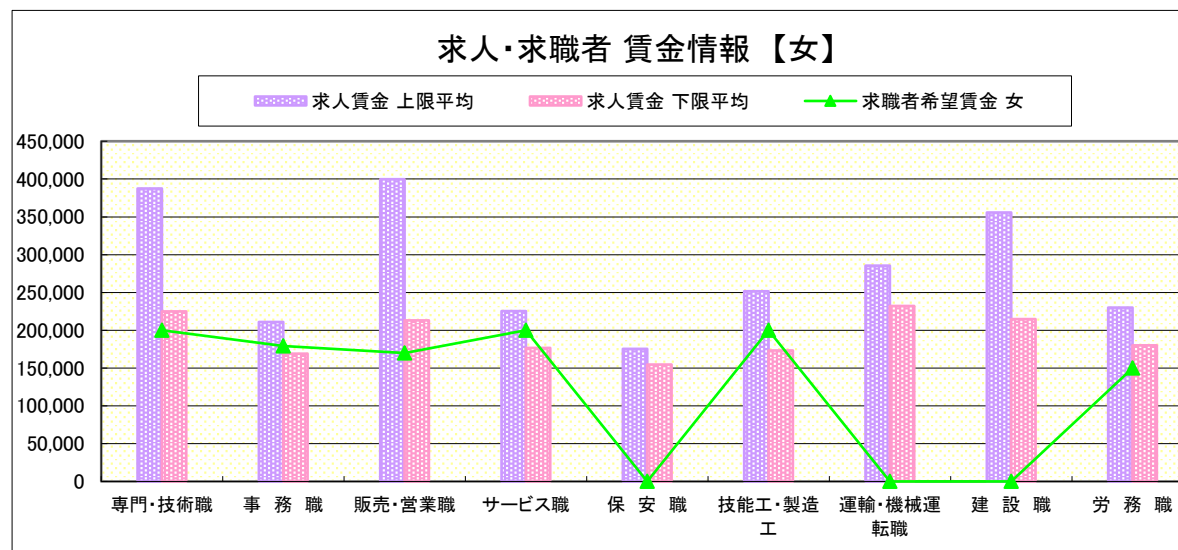
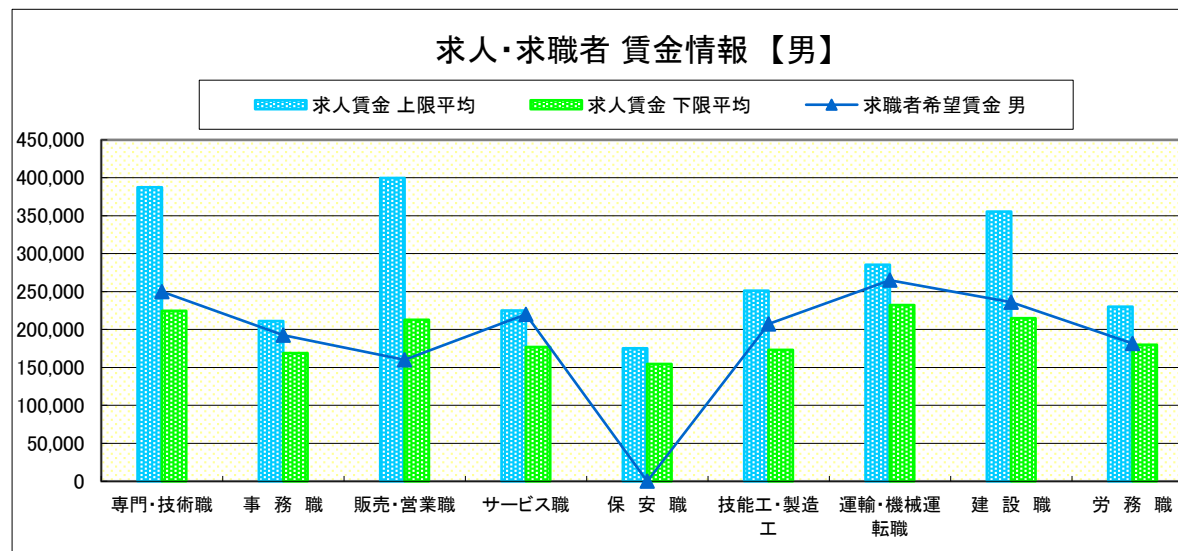
求人賃金・求職者希望賃金情報(常用)

(単位:円)

		求人賃金		求職者希望賃金	
		上限平均	下限平均	男	女
職 業 別	専門・技術職	387,430	224,806	250,000	200,000
	事務職	211,048	168,908	192,500	179,091
	販売・営業職	399,938	212,875	160,000	170,000
	サービス職	225,184	176,810	220,000	200,000
	保安職	175,300	154,600	-	-
	技能工・製造工	251,425	173,287	207,222	200,000
	運輸・機械運転職	285,517	232,200	265,000	-
	建設職	355,548	214,792	236,000	-
	労務職	230,000	180,000	181,429	150,000
合 計		299,725	198,528	211,321	181,071

* 求人賃金・求職者希望賃金は、ハローワークシステム(職業紹介)新規求人・新規求職から抽出。

* 求人賃金については、男女不問である。

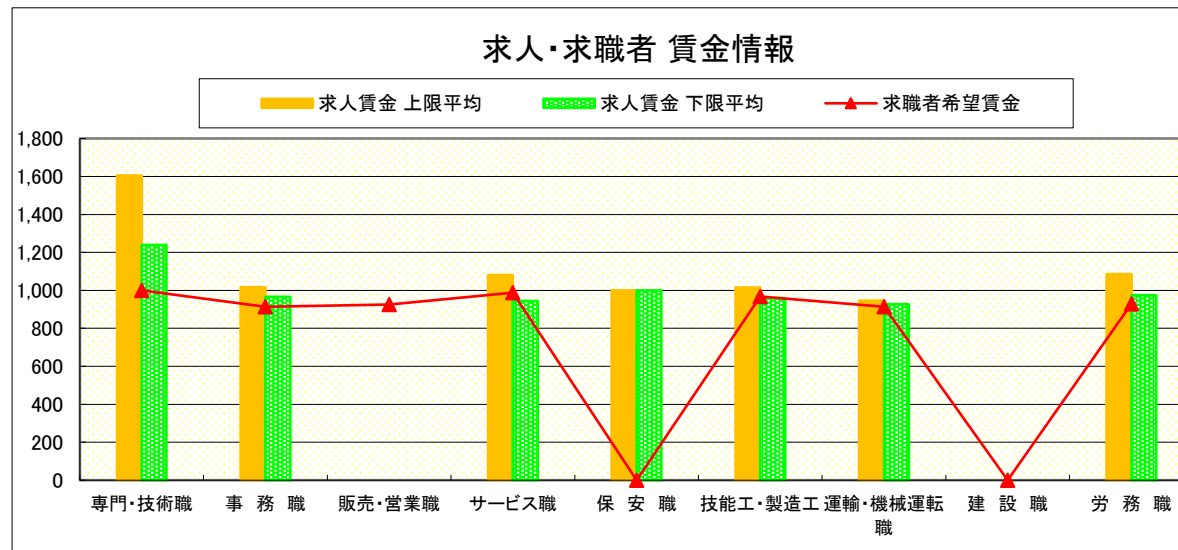


求人・求職者 賃金情報(パートタイム) 【6月】

那 須 烏 山

求人賃金・求職者希望賃金情報(常用) (単位:円)

	職業別	求人賃金		求職者希望賃金
		上限平均	下限平均	
	専門・技術職	1,605	1,239	1,000
	事務職	1,017	966	913
	販売・営業職	-	-	925
	サービス職	1,081	944	988
	保安職	1,000	1,000	-
	技能工・製造工	1,015	960	967
	運輸・機械運転職	946	927	913
	建設職	-	-	-
	労務職	1,085	974	929
	合計	1,074	970	951



* 求人賃金・求職者希望賃金は、ハローワークシステム(職業紹介)新規求人・新規求職から抽出。

求人・求職者 賃金情報(フルタイム) 【6月】

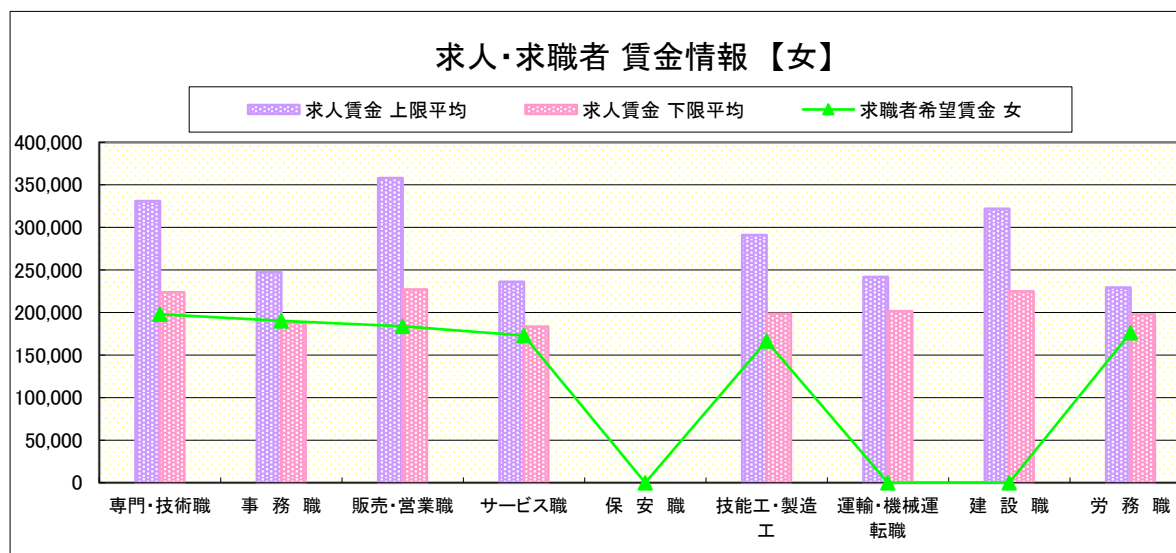
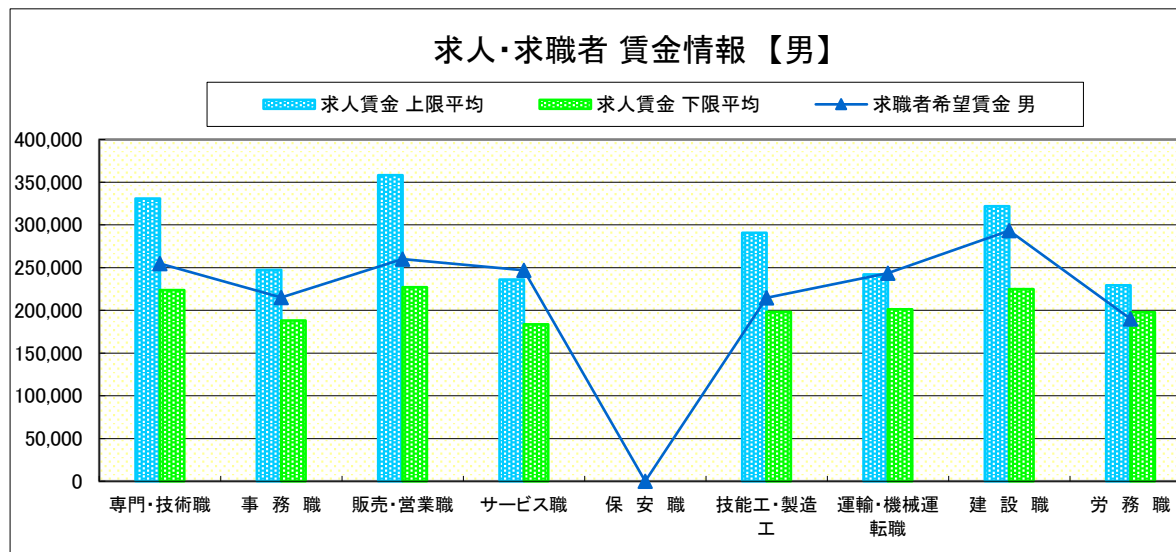
鹿 沼

求人賃金・求職者希望賃金情報(常用) (単位:円)

		求人賃金		求職者希望賃金	
		上限平均	下限平均	男	女
職業別	専門・技術職	331,055	223,769	255,000	198,000
	事務職	247,261	187,980	215,000	190,385
	販売・営業職	358,098	227,181	260,000	184,000
	サービス職	236,032	183,475	247,143	173,000
	保安職	-	-	-	-
	技能工・製造工	290,958	198,391	214,706	166,667
	運輸・機械運転職	241,953	201,362	243,750	-
	建設職	321,981	224,676	293,333	-
	労務職	229,300	197,797	190,000	176,250
合計	291,787	205,487	229,615	184,571	

* 求人賃金・求職者希望賃金は、ハローワークシステム(職業紹介)新規求人・新規求職から抽出。

* 求人賃金については、男女不問である。

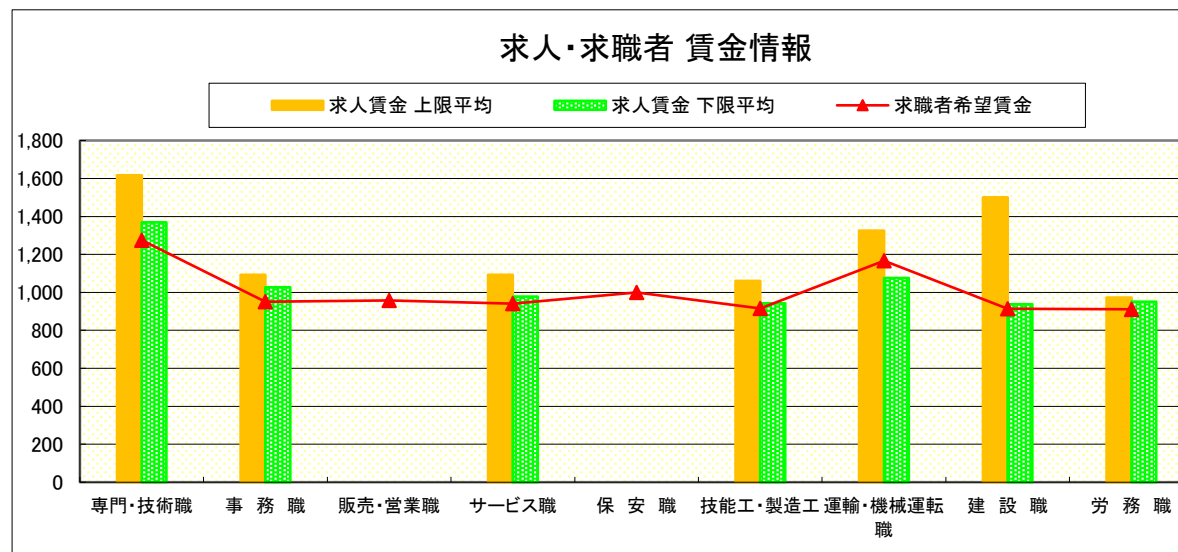


求人・求職者 賃金情報(パートタイム)【6月】

鹿 沼

求人賃金・求職者希望賃金情報(常用) (単位:円)

職業別		求人賃金		求職者希望賃金
		上限平均	下限平均	
職業別	専門・技術職	1,616	1,369	1,275
	事務職	1,092	1,027	951
	販売・営業職	-	-	957
	サービス職	1,092	977	941
	保安職	-	-	1,000
	技能工・製造工	1,061	942	916
	運輸・機械運転職	1,325	1,075	1,167
	建設職	1,500	937	913
	労務職	973	950	911
	合計	1,182	1,055	978



* 求人賃金・求職者希望賃金は、ハローワークシステム(職業紹介)新規求人・新規求職から抽出。

求人・求職者 賃金情報(フルタイム) 【6月】

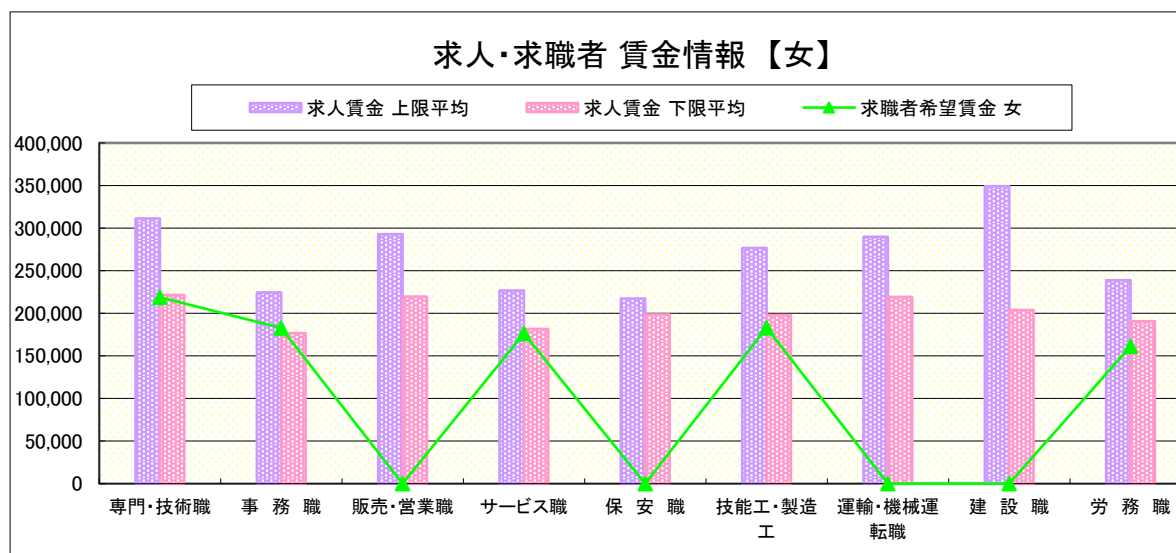
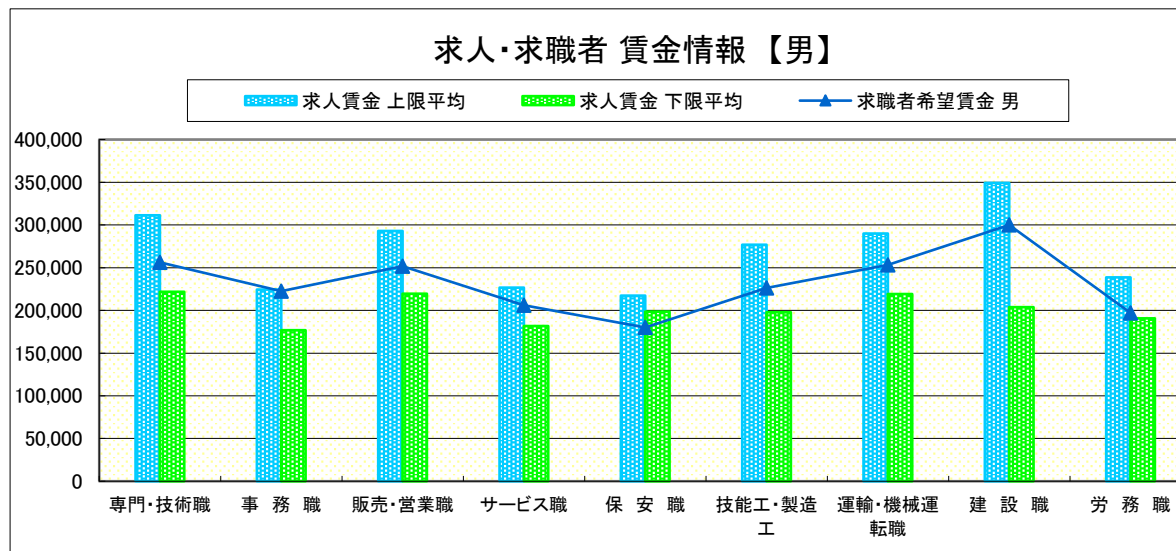
栃 木

求人賃金・求職者希望賃金情報(常用) (単位:円)

		求人賃金		求職者希望賃金	
		上限平均	下限平均	男	女
職業別	専門・技術職	311,201	221,581	256,061	218,889
	事務職	224,412	176,683	222,353	182,917
	販売・営業職	292,949	219,544	251,818	-
	サービス職	226,786	181,550	206,000	176,429
	保安職	217,375	198,650	180,000	-
	技能工・製造工	276,695	197,724	226,400	183,000
	運輸・機械運転職	289,994	219,176	253,077	-
	建設職	349,260	203,825	300,000	-
	労務職	238,715	190,631	197,083	161,429
合計	282,603	203,534	234,302	188,852	

* 求人賃金・求職者希望賃金は、ハローワークシステム(職業紹介)新規求人・新規求職から抽出。

* 求人賃金については、男女不問である。

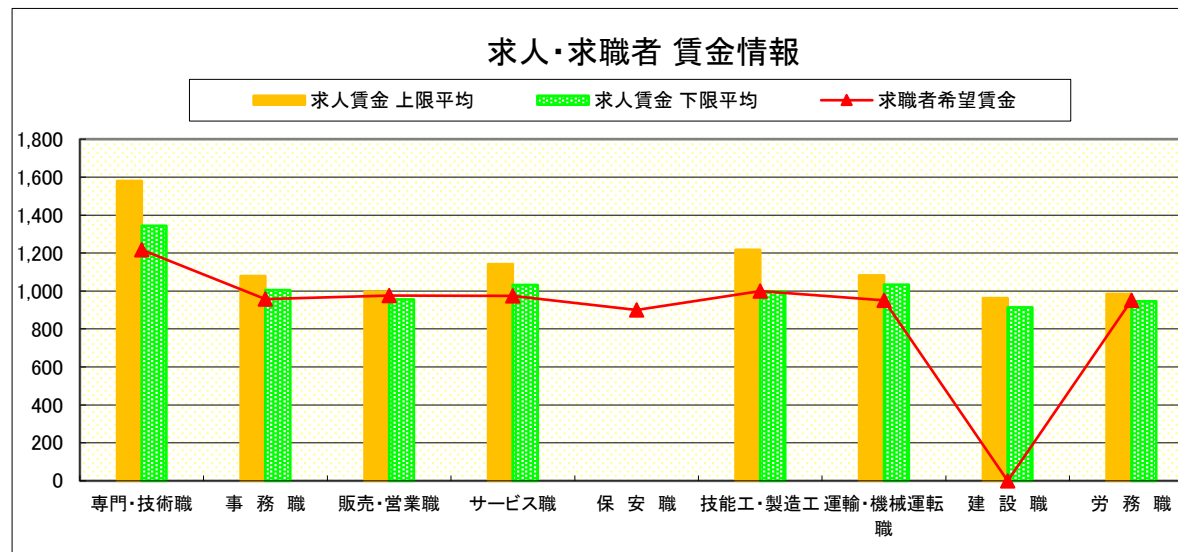


求人・求職者 賃金情報(パートタイム)【6月】

栃 木

求人賃金・求職者希望賃金情報(常用) (単位:円)

		求人賃金		求職者希望賃金
		上限平均	下限平均	
職 業 別	専門・技術職	1,579	1,343	1,217
	事務職	1,079	1,004	957
	販売・営業職	996	956	976
	サービス職	1,142	1,032	974
	保安職	-	-	900
	技能工・製造工	1,217	998	999
	運輸・機械運転職	1,083	1,033	950
	建設職	963	913	-
	労務職	985	946	950
	合 計	1,186	1,061	1,008



* 求人賃金・求職者希望賃金は、ハローワークシステム(職業紹介)新規求人・新規求職から抽出。

求人・求職者 賃金情報(フルタイム) 【6月】

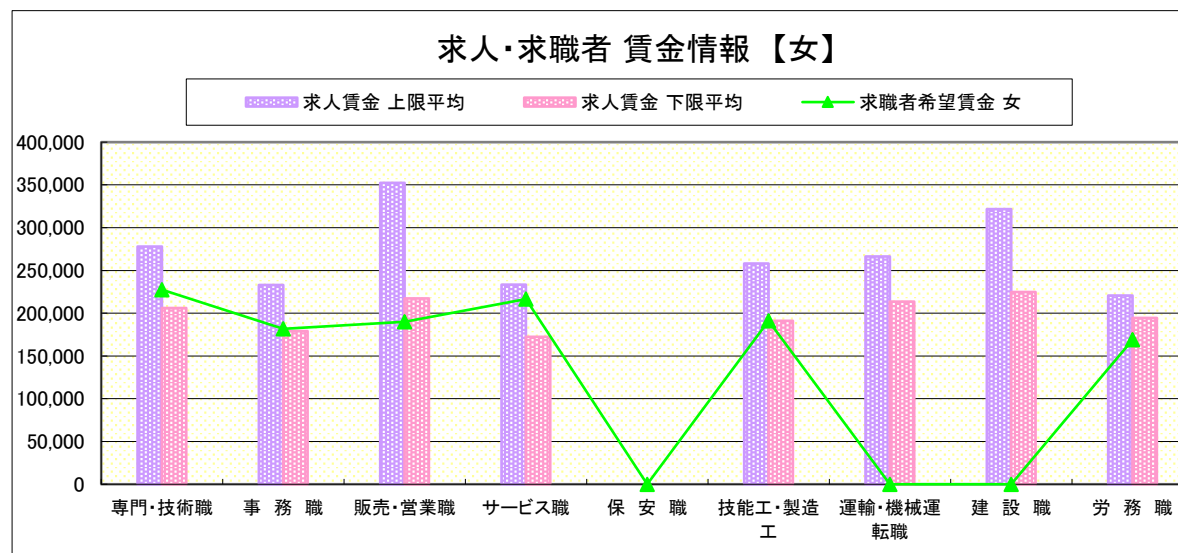
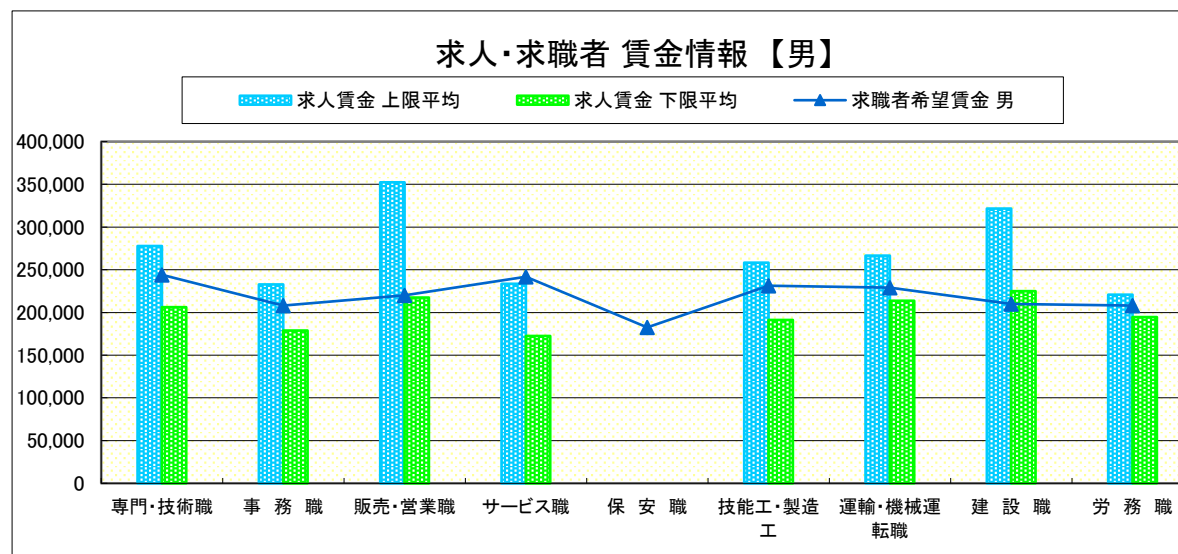
佐野

求人賃金・求職者希望賃金情報(常用) (単位:円)

	求人賃金	求職者希望賃金			
		上限平均	下限平均	男	女
職業別	専門・技術職	277,832	206,096	244,091	227,500
	事務職	232,814	178,928	208,000	181,818
	販売・営業職	352,308	217,423	220,000	190,000
	サービス職	233,485	172,434	241,667	216,667
	保安職	-	-	182,500	-
	技能工・製造工	258,183	191,197	231,463	191,250
	運輸・機械運転職	266,428	213,576	229,231	-
	建設職	321,723	224,792	210,000	-
	労務職	220,798	194,452	208,000	168,889
合計	263,414	196,080	226,279	190,000	

* 求人賃金・求職者希望賃金は、ハローワークシステム(職業紹介)新規求人・新規求職から抽出。

* 求人賃金については、男女不問である。

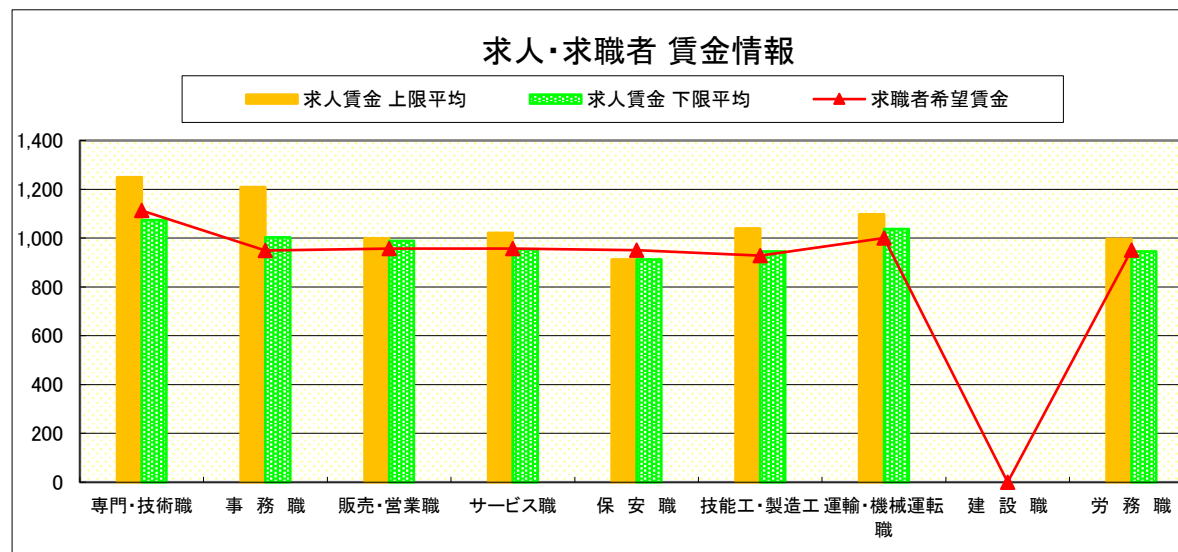


求人・求職者 賃金情報(パートタイム)【6月】

佐野

求人賃金・求職者希望賃金情報(常用) (単位:円)

	求人賃金	求職者希望賃金		
		上限平均	下限平均	
職業別	専門・技術職	1,249	1,074	1,113
	事務職	1,209	1,003	949
	販売・営業職	999	988	957
	サービス職	1,022	954	957
	保安職	913	913	950
	技能工・製造工	1,040	945	928
	運輸・機械運転職	1,097	1,037	1,000
	建設職	-	-	-
	労務職	997	945	950
	合計	1,110	995	967



* 求人賃金・求職者希望賃金は、ハローワークシステム(職業紹介)新規求人・新規求職から抽出。

求人・求職者 賃金情報(フルタイム) 【6月】

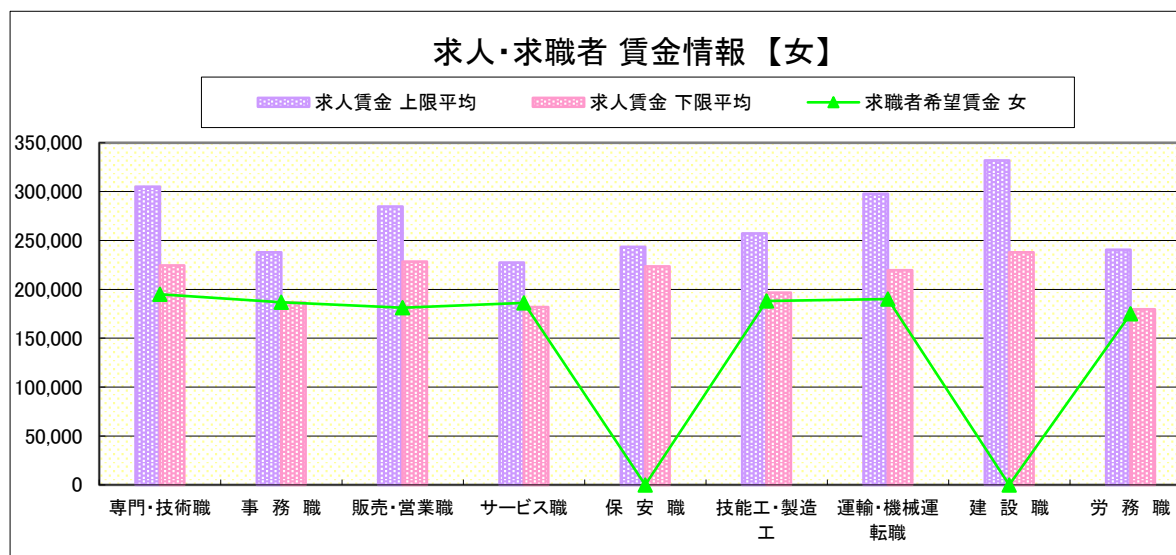
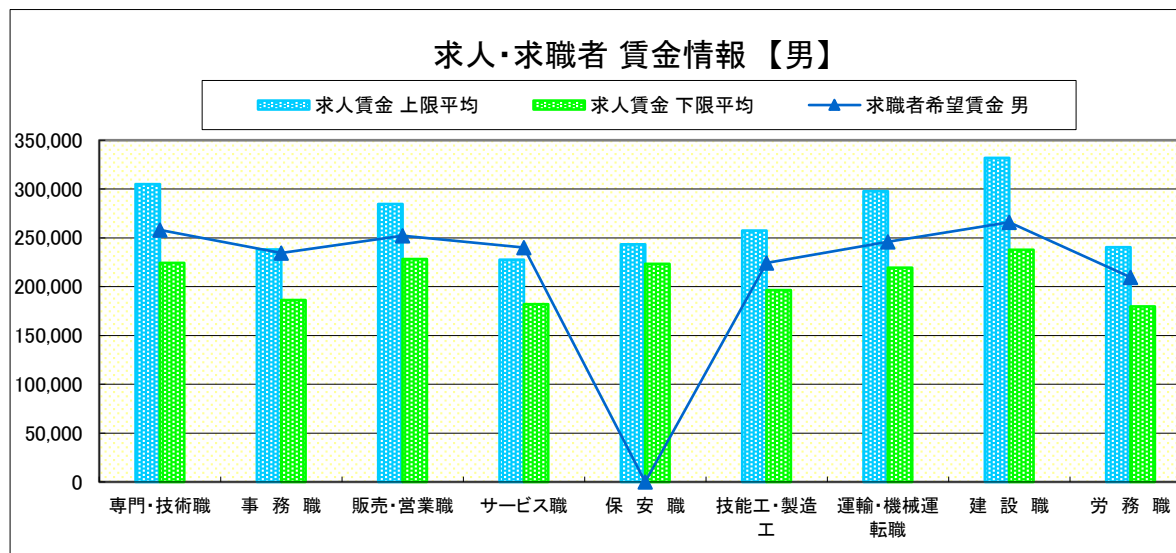
足 利

求人賃金・求職者希望賃金情報(常用) (単位:円)

		求人賃金		求職者希望賃金	
		上限平均	下限平均	男	女
職業別	専門・技術職	305,062	224,377	258,125	195,000
	事務職	237,978	186,370	234,667	186,944
	販売・営業職	284,681	228,321	252,222	181,429
	サービス職	227,602	182,012	240,000	186,250
	保安職	243,514	223,400	-	-
	技能工・製造工	257,349	196,541	224,348	188,000
	運輸・機械運転職	297,865	219,524	246,154	190,000
	建設職	331,910	237,793	266,000	-
	労務職	240,498	179,790	209,474	175,000
合計		275,207	208,008	232,308	185,053

* 求人賃金・求職者希望賃金は、ハローワークシステム(職業紹介)新規求人・新規求職から抽出。

* 求人賃金については、男女不問である。

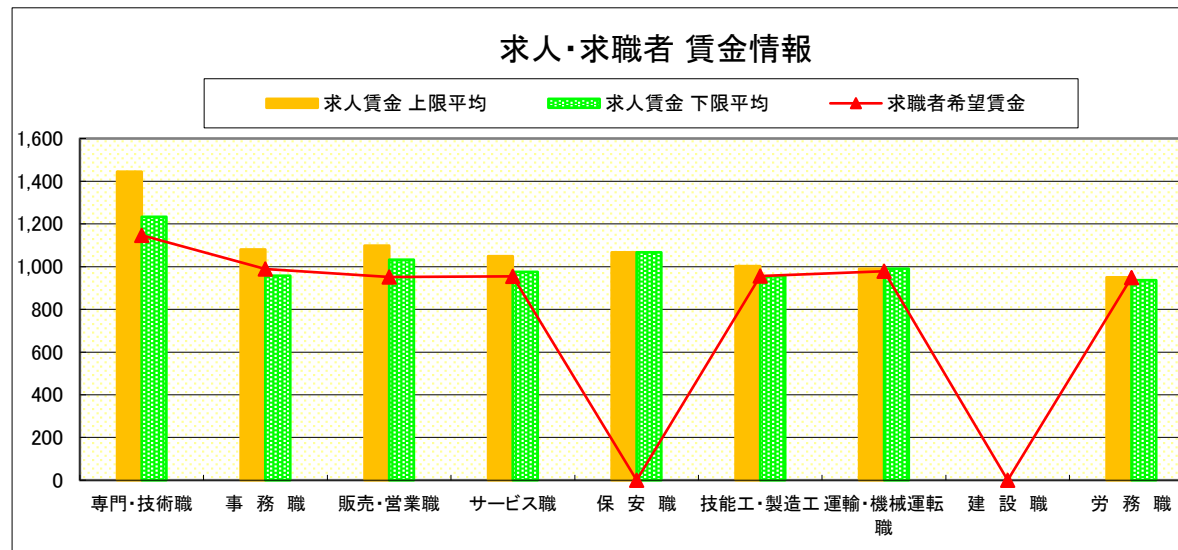


求人・求職者 賃金情報(パートタイム)【6月】

足 利

求人賃金・求職者希望賃金情報(常用) (単位:円)

	職業別	求人賃金		求職者希望賃金
		上限平均	下限平均	
	専門・技術職	1,445	1,233	1,147
	事務職	1,080	957	989
	販売・営業職	1,099	1,032	952
	サービス職	1,049	975	954
	保安職	1,067	1,067	-
	技能工・製造工	1,003	955	956
	運輸・機械運転職	990	990	978
	建設職	-	-	-
	労務職	950	936	949
	合 計	1,113	1,015	989



* 求人賃金・求職者希望賃金は、ハローワークシステム(職業紹介)新規求人・新規求職から抽出。

求人・求職者 賃金情報(フルタイム) 【6月】

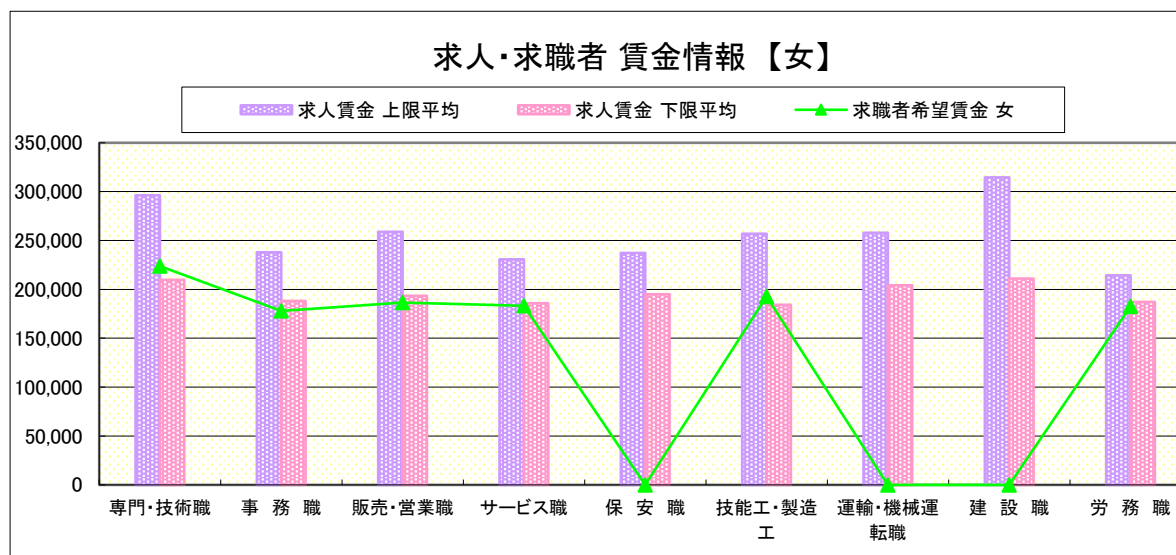
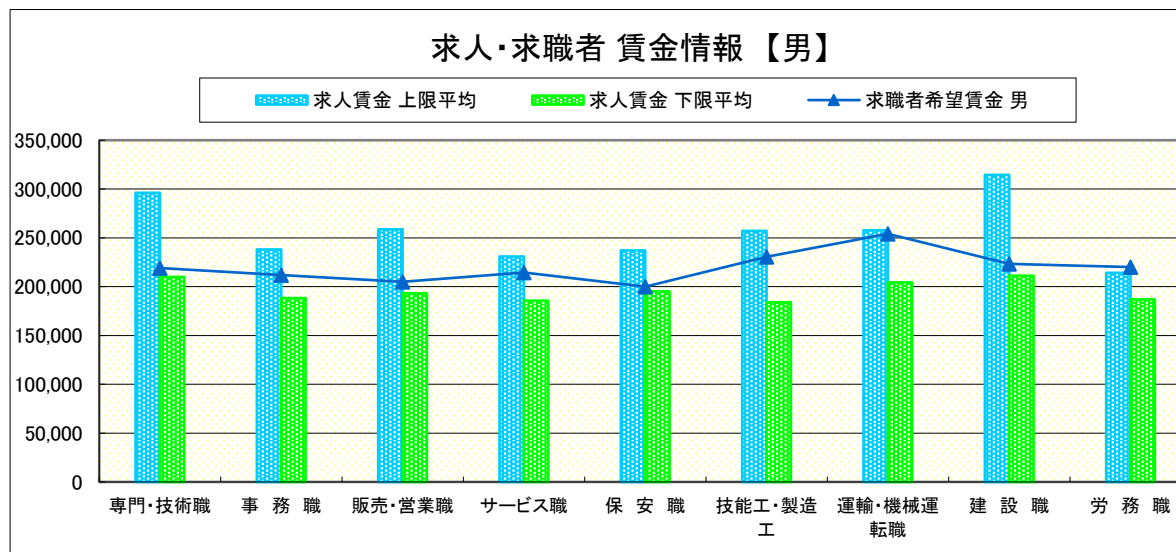
真 岡

求人賃金・求職者希望賃金情報(常用) (単位:円)

		求人賃金		求職者希望賃金	
		上限平均	下限平均	男	女
職業別	専門・技術職	296,219	209,874	219,091	223,846
	事務職	237,969	188,158	211,875	178,148
	販売・営業職	258,864	193,298	205,000	186,667
	サービス職	230,828	185,696	214,444	183,333
	保安職	237,267	195,133	200,000	-
	技能工・製造工	257,015	184,082	230,435	192,727
	運輸・機械運転職	257,824	204,294	254,167	-
	建設職	314,650	211,164	223,333	-
	労務職	214,201	187,098	220,213	182,647
合計	261,959	194,909	221,045	187,264	

* 求人賃金・求職者希望賃金は、ハローワークシステム(職業紹介)新規求人・新規求職から抽出。

* 求人賃金については、男女不問である。

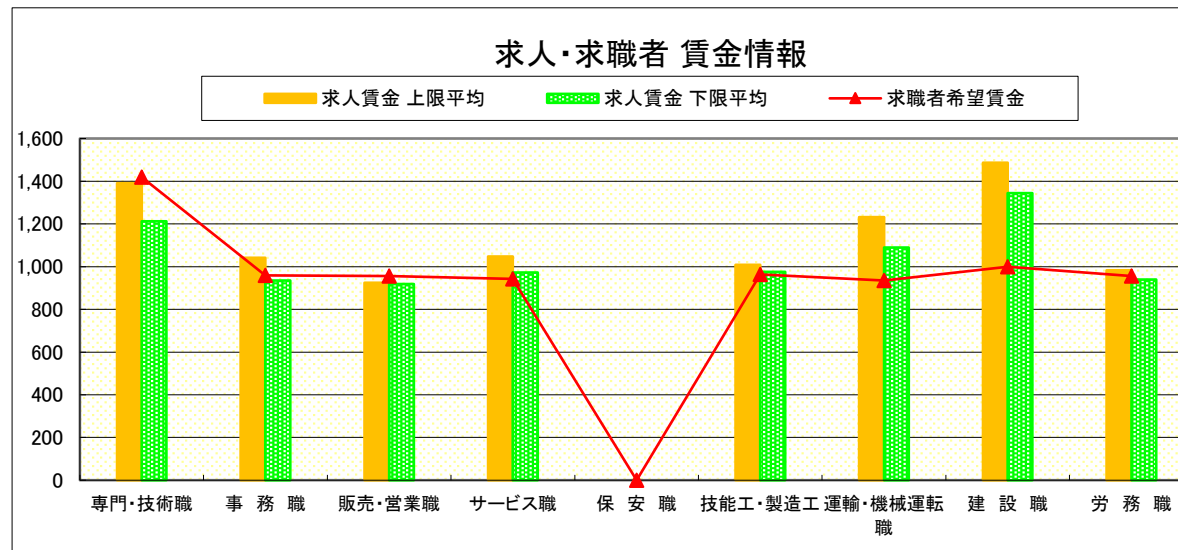


求人・求職者 賃金情報(パートタイム)【6月】

真 岡

求人賃金・求職者希望賃金情報(常用) (単位:円)

	職業別	求人賃金		求職者希望賃金
		上限平均	下限平均	
	専門・技術職	1,390	1,213	1,419
	事務職	1,041	935	959
	販売・営業職	924	918	956
	サービス職	1,048	973	943
	保安職	-	-	-
	技能工・製造工	1,008	975	964
	運輸・機械運転職	1,232	1,090	935
	建設職	1,487	1,344	1,000
	労務職	983	939	956
	合 計	1,028	975	978



* 求人賃金・求職者希望賃金は、ハローワークシステム(職業紹介)新規求人・新規求職から抽出。

求人・求職者 賃金情報(フルタイム) 【6月】

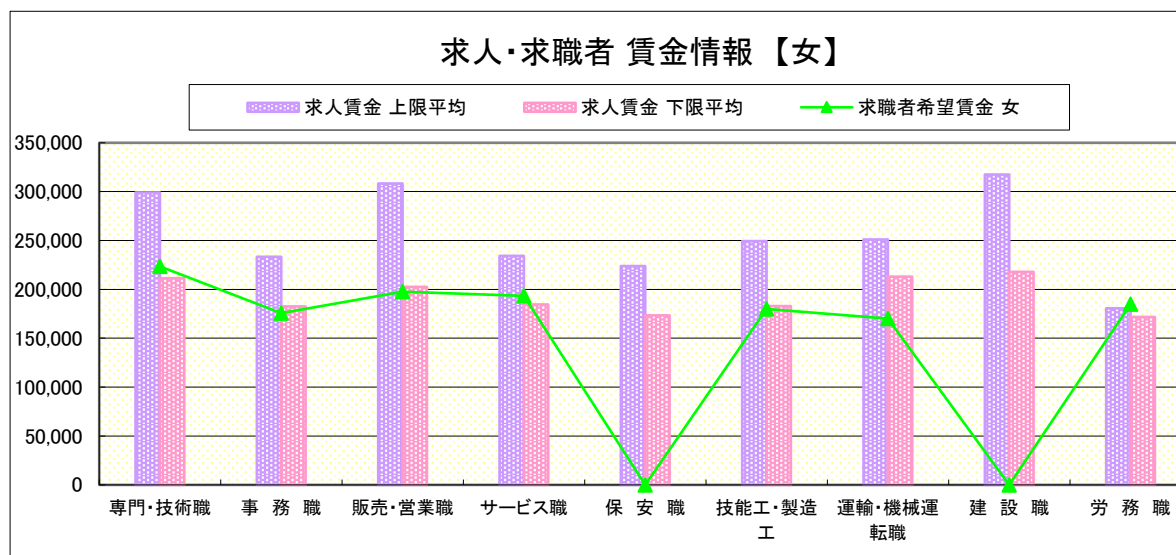
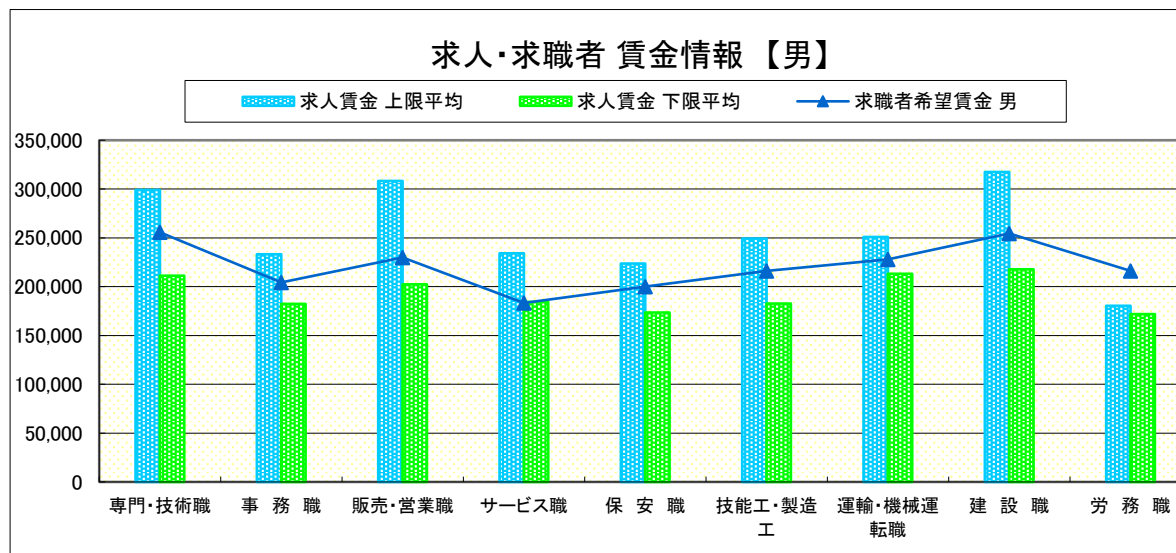
矢板

求人賃金・求職者希望賃金情報(常用) (単位:円)

		求人賃金		求職者希望賃金	
		上限平均	下限平均	男	女
職業別	専門・技術職	299,143	211,265	255,714	223,529
	事務職	233,265	182,511	204,286	175,714
	販売・営業職	308,340	202,460	230,000	197,500
	サービス職	234,298	184,428	183,333	193,333
	保安職	223,787	173,400	200,000	-
	技能工・製造工	249,392	182,754	216,111	180,000
	運輸・機械運転職	250,963	213,167	228,000	170,000
	建設職	317,375	217,938	254,444	-
	労務職	180,498	171,826	216,250	185,000
合計	261,191	195,654	225,000	190,930	

* 求人賃金・求職者希望賃金は、ハローワークシステム(職業紹介)新規求人・新規求職から抽出。

* 求人賃金については、男女不問である。

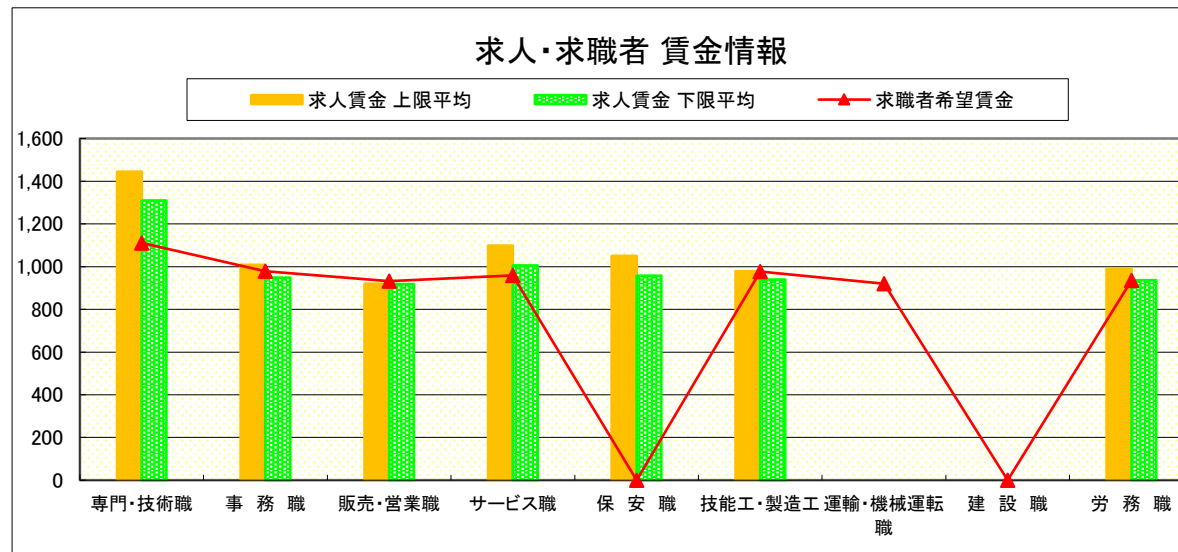


求人・求職者 賃金情報(パートタイム)【6月】

矢板

求人賃金・求職者希望賃金情報(常用) (単位:円)

	職業別	求人賃金		求職者希望賃金
		上限平均	下限平均	
	専門・技術職	1,445	1,310	1,111
	事務職	1,009	948	979
	販売・営業職	920	918	932
	サービス職	1,098	1,005	959
	保安職	1,050	957	-
	技能工・製造工	978	940	977
	運輸・機械運転職	-	-	920
	建設職	-	-	-
	労務職	989	936	935
	合計	1,110	1,028	970



* 求人賃金・求職者希望賃金は、ハローワークシステム(職業紹介)新規求人・新規求職から抽出。

求人・求職者 賃金情報(フルタイム) 【6月】

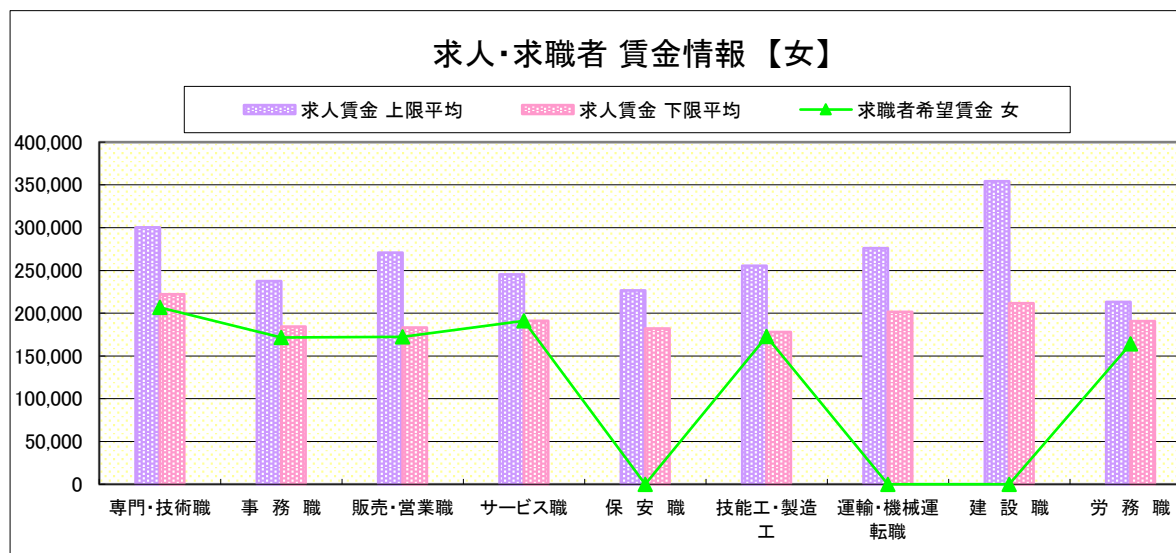
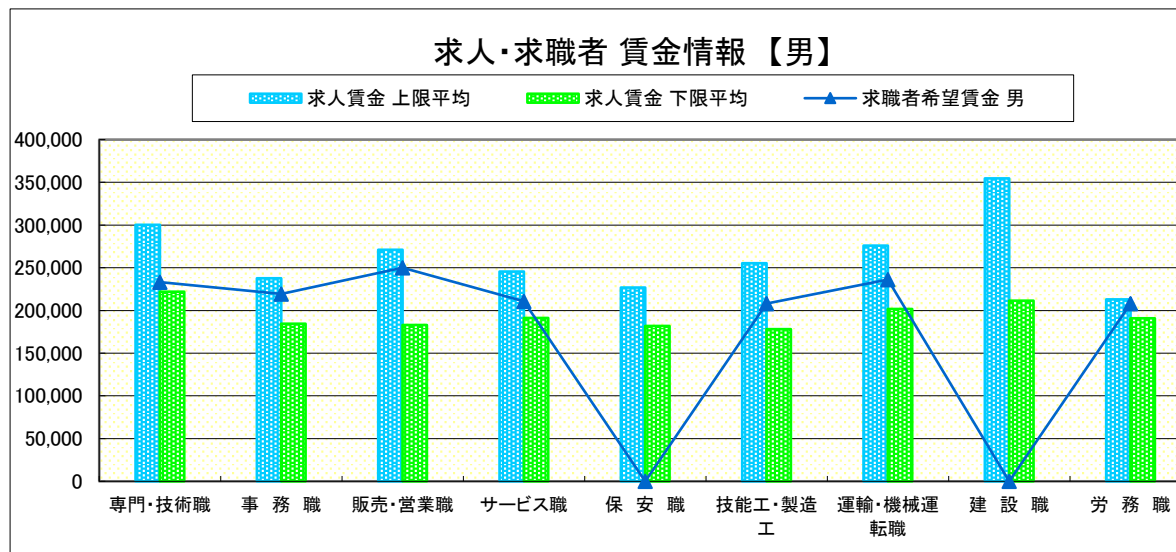
大田原

求人賃金・求職者希望賃金情報(常用) (単位:円)

	職業別	求人賃金		求職者希望賃金	
		上限平均	下限平均	男	女
	専門・技術職	300,424	222,063	233,333	206,667
	事務職	237,601	184,401	219,167	171,667
	販売・営業職	270,843	183,138	250,000	172,500
	サービス職	245,451	191,041	210,667	191,000
	保安職	226,668	181,960	-	-
	技能工・製造工	255,440	178,052	208,056	172,727
	運輸・機械運転職	276,008	201,704	236,000	-
	建設職	354,434	211,613	-	-
	労務職	213,013	190,873	208,000	164,000
	合計	272,685	198,922	224,797	183,065

* 求人賃金・求職者希望賃金は、ハローワークシステム(職業紹介)新規求人・新規求職から抽出。

* 求人賃金については、男女不問である。

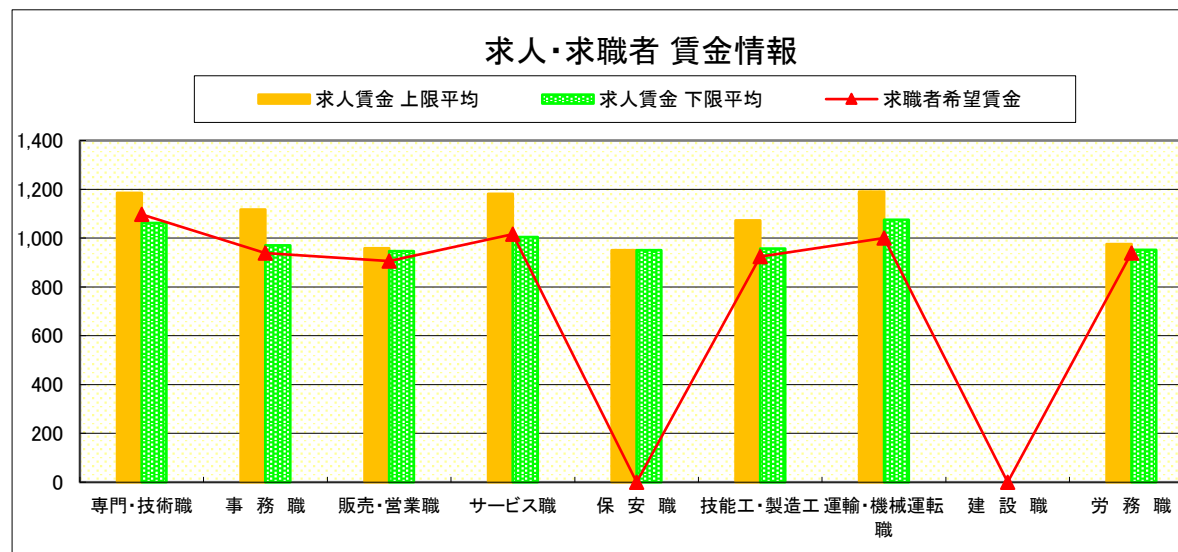


求人・求職者 賃金情報(パートタイム) 【6月】

大田原

求人賃金・求職者希望賃金情報(常用) (単位:円)

	職業別	求人賃金		求職者希望賃金
		上限平均	下限平均	
	専門・技術職	1,186	1,062	1,097
	事務職	1,117	970	939
	販売・営業職	959	947	906
	サービス職	1,181	1,005	1,016
	保安職	950	950	-
	技能工・製造工	1,073	957	924
	運輸・機械運転職	1,190	1,075	1,000
	建設職	-	-	-
	労務職	976	952	939
	合計	1,113	991	968



* 求人賃金・求職者希望賃金は、ハローワークシステム(職業紹介)新規求人・新規求職から抽出。

求人・求職者 賃金情報(フルタイム) 【6月】

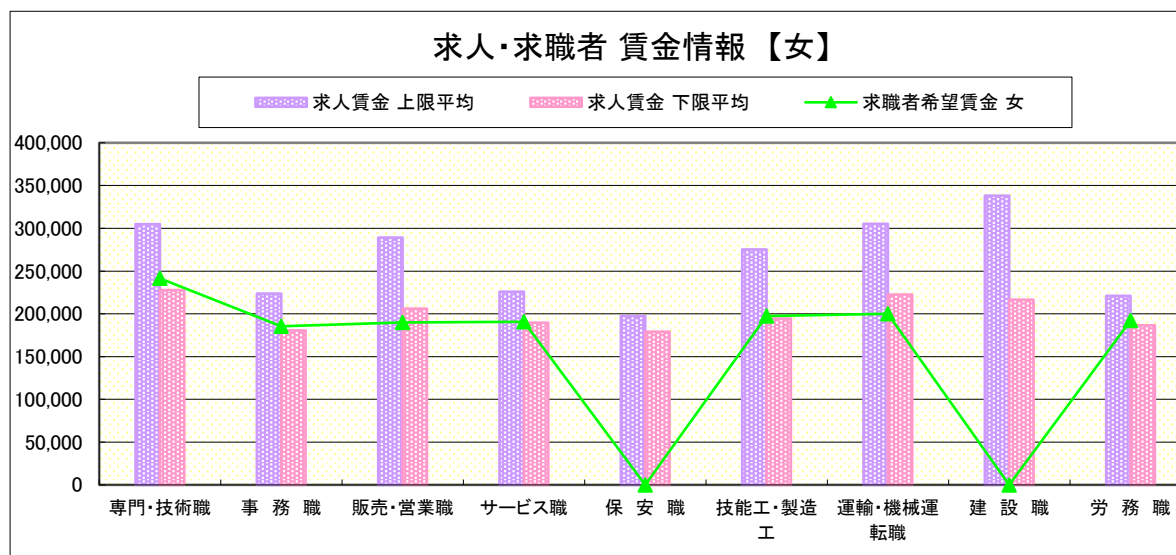
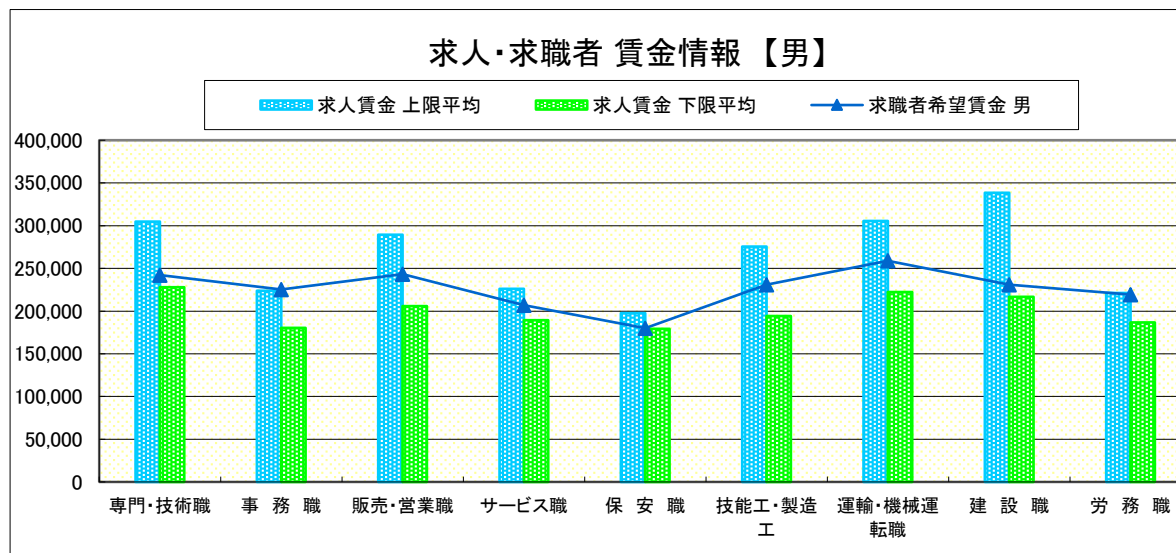
小 山

求人賃金・求職者希望賃金情報(常用) (単位:円)

	職業別	求人賃金		求職者希望賃金	
		上限平均	下限平均	男	女
	専門・技術職	304,836	227,893	242,059	241,429
	事務職	223,706	180,444	225,161	185,377
	販売・営業職	289,270	205,938	243,158	190,000
	サービス職	225,897	189,416	206,842	190,870
	保安職	197,463	179,185	180,000	-
	技能工・製造工	275,372	194,372	231,000	197,442
	運輸・機械運転職	305,375	222,360	258,846	200,000
	建設職	338,314	216,689	231,000	-
	労務職	221,050	186,551	219,333	192,381
	合計	275,448	204,394	236,546	195,984

* 求人賃金・求職者希望賃金は、ハローワークシステム(職業紹介)新規求人・新規求職から抽出。

* 求人賃金については、男女不問である。

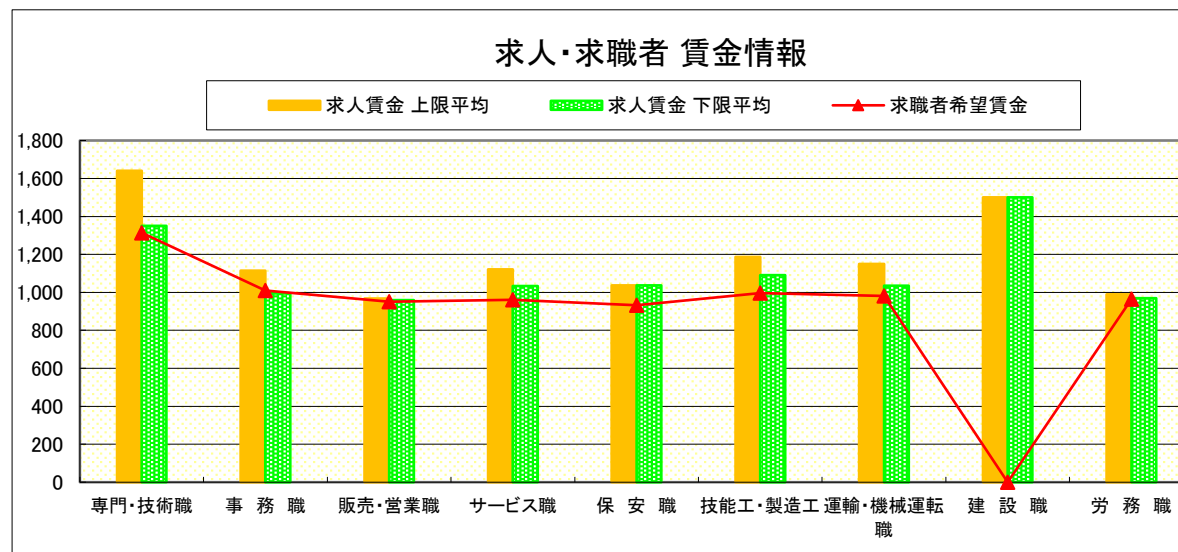


求人・求職者 賃金情報(パートタイム)【6月】

小 山

求人賃金・求職者希望賃金情報(常用) (単位:円)

	求人賃金	求職者希望賃金		
		上限平均	下限平均	
職 業 別	専門・技術職	1,641	1,350	1,314
	事務職	1,114	995	1,009
	販売・営業職	968	959	951
	サービス職	1,121	1,034	961
	保安職	1,037	1,037	932
	技能工・製造工	1,187	1,091	997
	運輸・機械運転職	1,149	1,035	981
	建設職	1,500	1,500	-
	労務職	990	969	965
	合 計	1,225	1,098	1,030



* 求人賃金・求職者希望賃金は、ハローワークシステム (職業紹介) 新規求人・新規求職から抽出。

求人・求職者 賃金情報(フルタイム) 【6月】

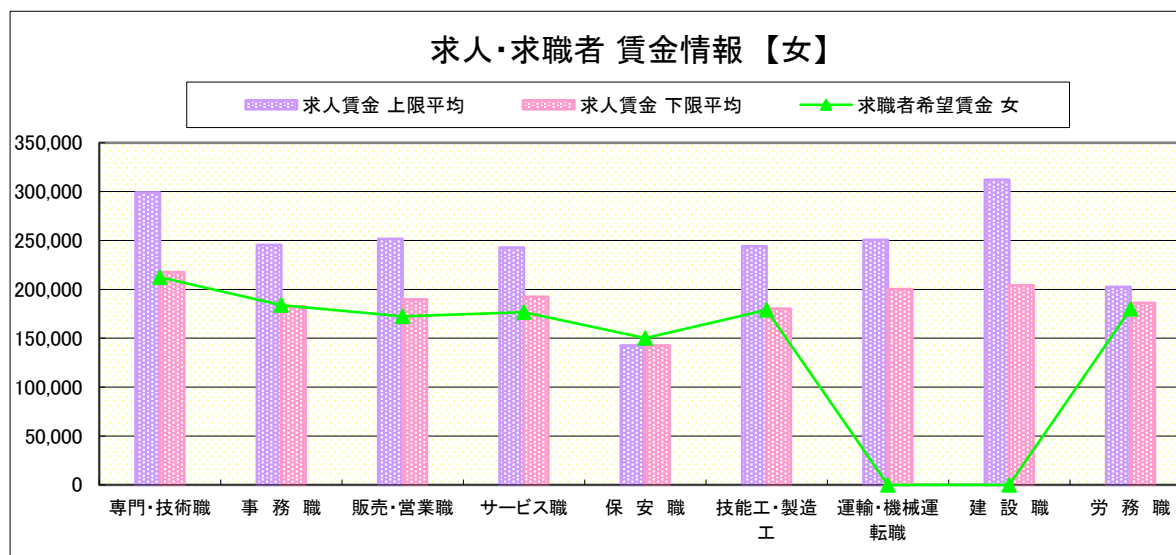
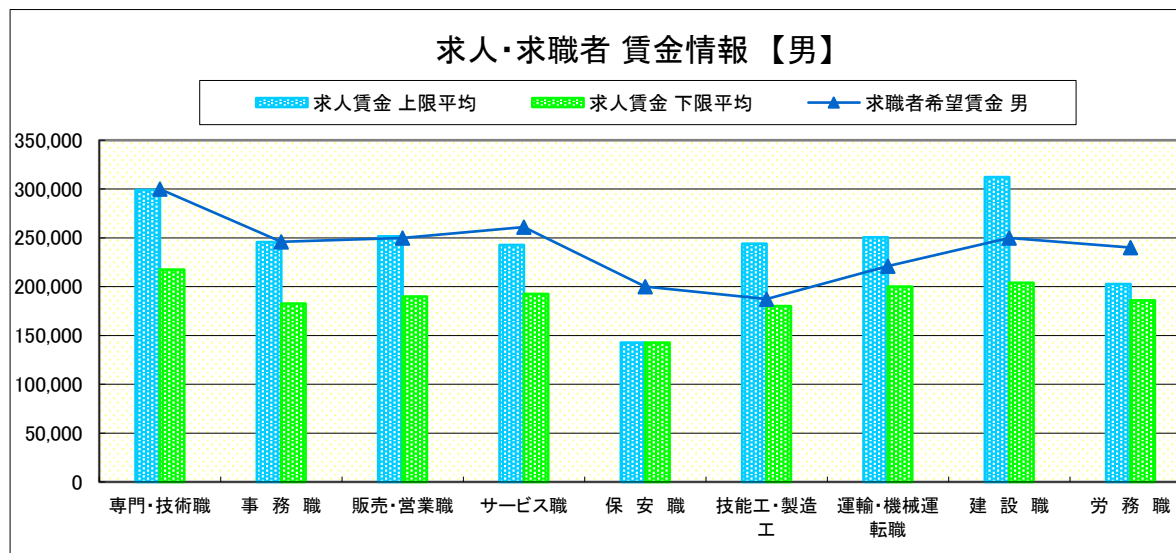
日光

求人賃金・求職者希望賃金情報(常用) (単位:円)

		求人賃金		求職者希望賃金	
		上限平均	下限平均	男	女
職業別	専門・技術職	299,102	217,570	300,000	212,500
	事務職	245,623	182,703	246,000	183,750
	販売・営業職	251,570	189,800	250,000	172,500
	サービス職	242,720	192,520	261,111	176,667
	保安職	142,710	142,710	200,000	150,000
	技能工・製造工	244,050	180,245	187,333	179,000
	運輸・機械運転職	250,576	200,140	221,111	-
	建設職	312,357	204,186	250,000	-
	労務職	202,585	186,081	240,000	180,000
合計	255,357	195,208	233,333	186,316	

* 求人賃金・求職者希望賃金は、ハローワークシステム(職業紹介)新規求人・新規求職から抽出。

* 求人賃金については、男女不問である。

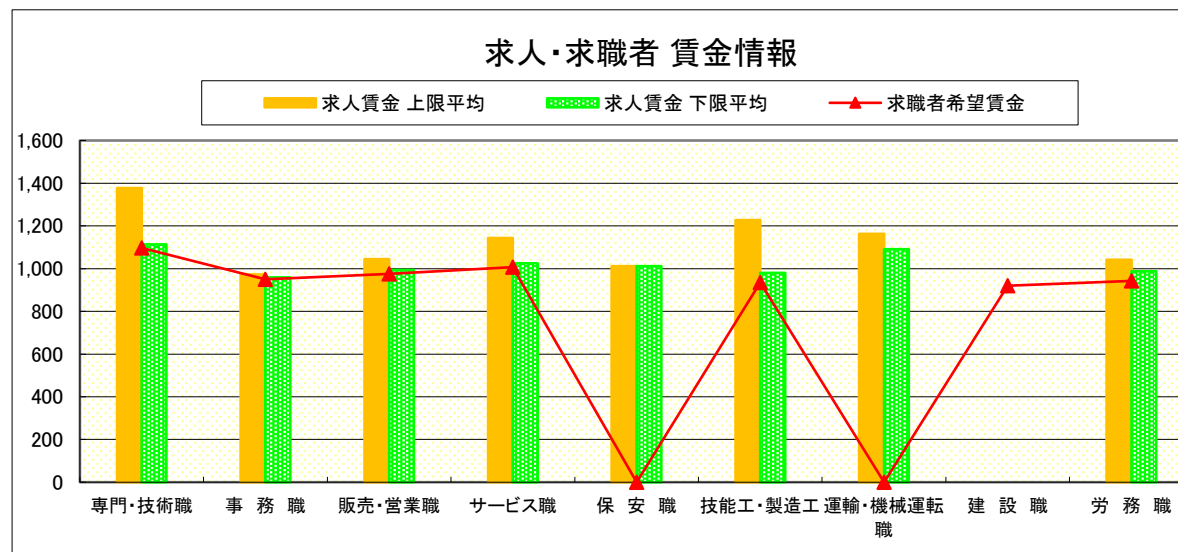


求人・求職者 賃金情報(パートタイム) 【6月】

日 光

求人賃金・求職者希望賃金情報(常用) (単位:円)

	職業別	求人賃金		求職者希望賃金
		上限平均	下限平均	
	専門・技術職	1,377	1,114	1,097
	事務職	972	959	950
	販売・営業職	1,044	994	975
	サービス職	1,144	1,025	1,007
	保安職	1,011	1,011	-
	技能工・製造工	1,227	980	935
	運輸・機械運転職	1,163	1,091	-
	建設職	-	-	920
	労務職	1,041	987	943
	合 計	1,145	1,026	974



* 求人賃金・求職者希望賃金は、ハローワークシステム(職業紹介)新規求人・新規求職から抽出。

求人・求職者 賃金情報(フルタイム) 【6月】

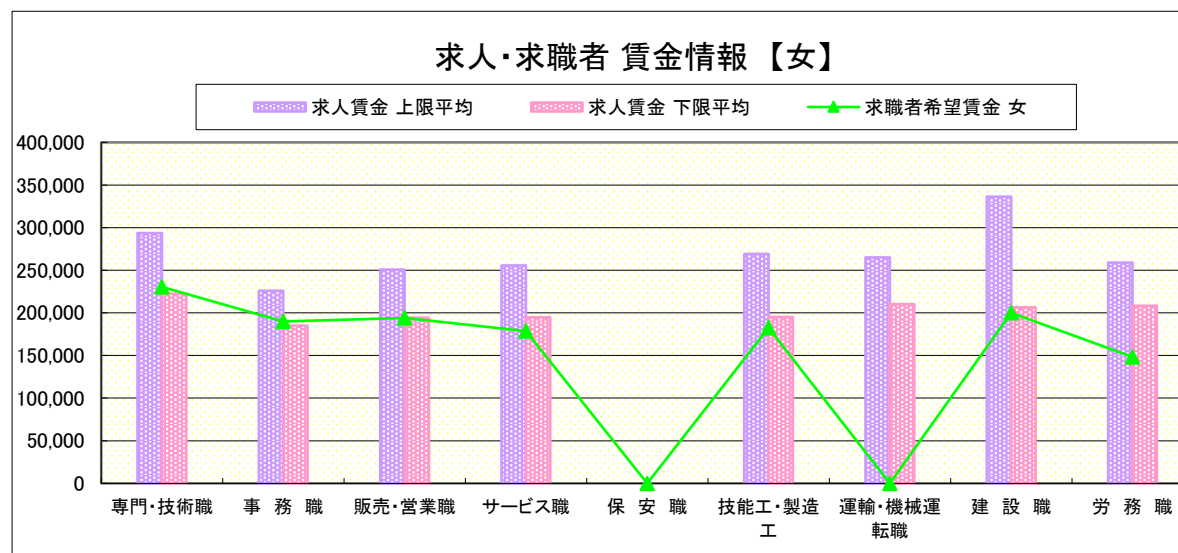
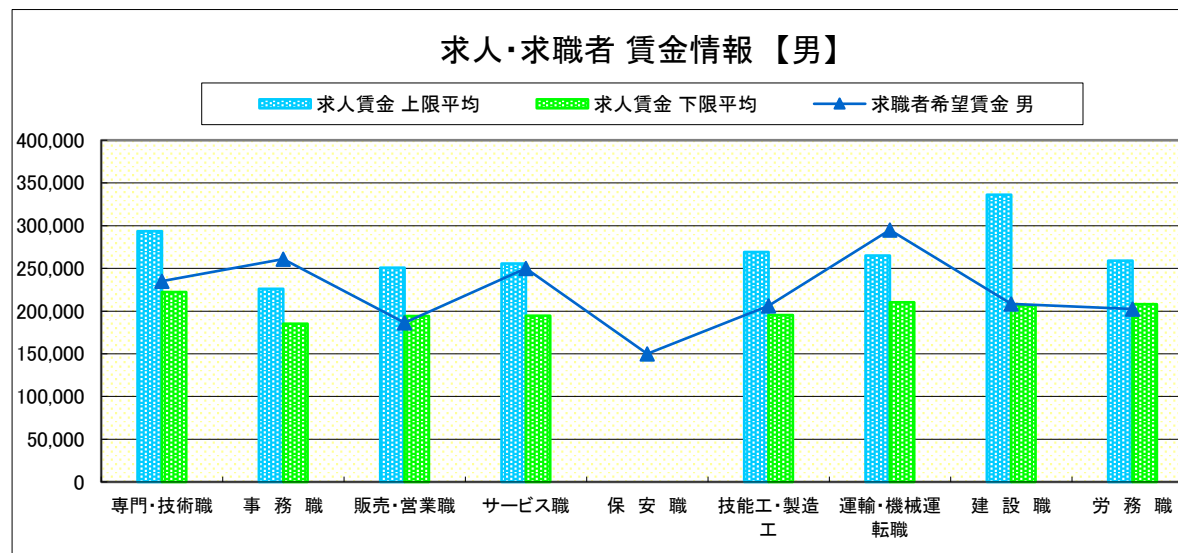
黒 磯

求人賃金・求職者希望賃金情報(常用) (単位:円)

	職業別	求人賃金		求職者希望賃金	
		上限平均	下限平均	男	女
	専門・技術職	293,672	222,455	235,000	230,500
	事務職	225,921	185,199	260,833	190,000
	販売・営業職	250,889	194,320	186,364	194,000
	サービス職	255,814	194,642	250,000	178,667
	保安職	-	-	150,000	-
	技能工・製造工	269,133	195,263	206,316	182,500
	運輸・機械運転職	265,091	210,211	295,000	-
	建設職	336,387	206,578	208,462	200,000
	労務職	258,927	208,240	202,308	148,333
	合計	274,800	204,846	222,609	192,333

* 求人賃金・求職者希望賃金は、ハローワークシステム(職業紹介)新規求人・新規求職から抽出。

* 求人賃金については、男女不問である。

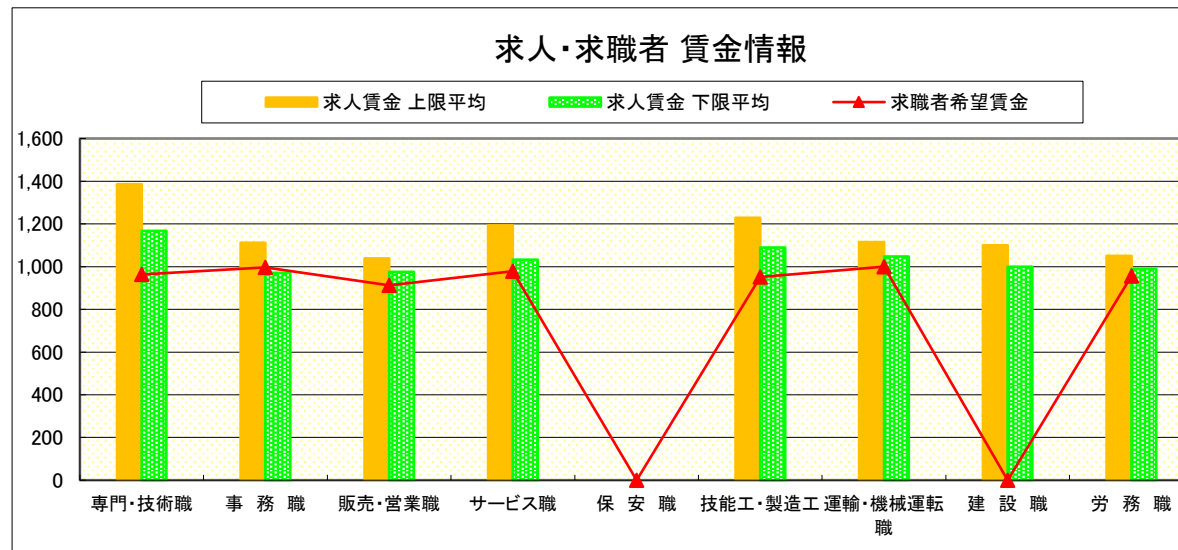


求人・求職者 賃金情報(パートタイム)【6月】

黒 磯

求人賃金・求職者希望賃金情報(常用) (単位:円)

	職業別	求人賃金		求職者希望賃金
		上限平均	下限平均	
	専門・技術職	1,386	1,168	964
	事務職	1,112	971	997
	販売・営業職	1,038	975	912
	サービス職	1,193	1,032	979
	保安職	-	-	-
	技能工・製造工	1,229	1,089	951
	運輸・機械運転職	1,115	1,048	1,000
	建設職	1,100	1,000	-
	労務職	1,051	989	956
	合計	1,171	1,036	974



* 求人賃金・求職者希望賃金は、ハローワークシステム(職業紹介)新規求人・新規求職から抽出。