

# 求人・求職者 賃金情報(フルタイム) 【2月】

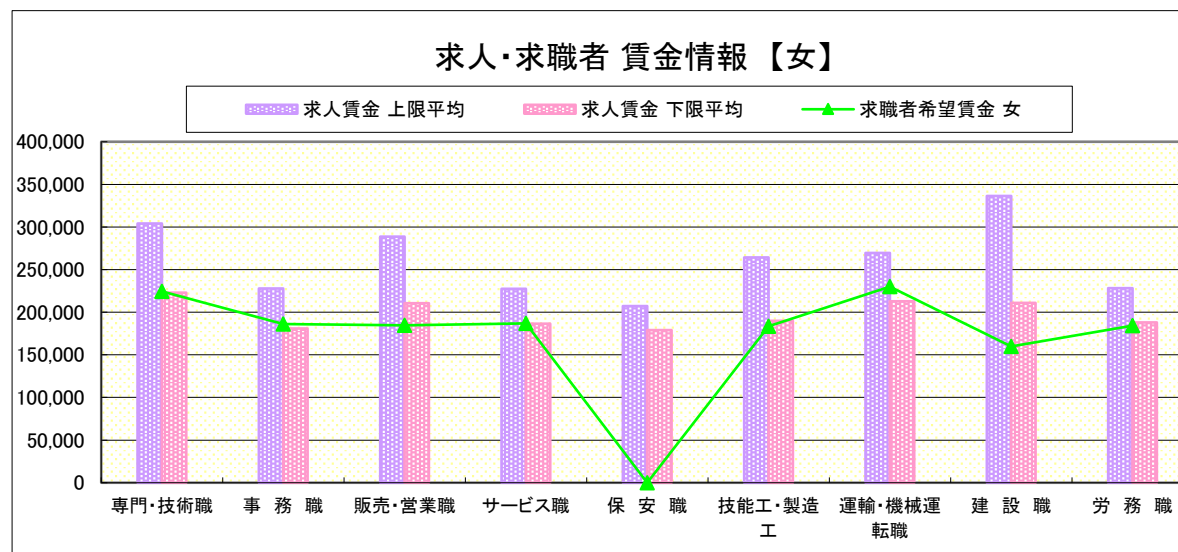
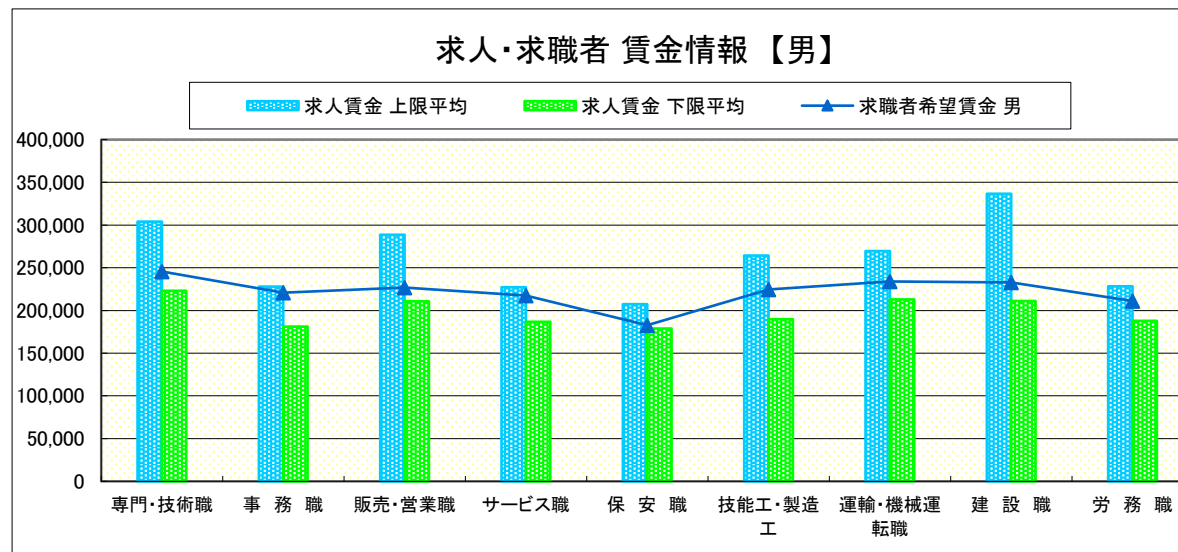
局 計

求人賃金・求職者希望賃金情報(常用) (単位:円)

	職業別	求人賃金		求職者希望賃金	
		上限平均	下限平均	男	女
	専門・技術職	303,965	223,146	245,595	224,640
	事務職	228,026	181,044	220,873	186,171
	販売・営業職	288,619	210,718	226,975	184,691
	サービス職	227,345	186,596	217,279	186,758
	保安職	207,325	178,989	182,727	-
	技能工・製造工	264,159	189,848	224,405	183,410
	運輸・機械運転職	269,620	212,950	233,897	230,000
	建設職	336,516	210,983	232,667	160,000
	労務職	228,407	187,996	210,980	184,270
	合計	269,450	202,210	225,126	193,667

\* 求人賃金・求職者希望賃金は、ハローワークシステム(職業紹介)新規求人・新規求職者から抽出。

\* 求人賃金については、男女不問である。

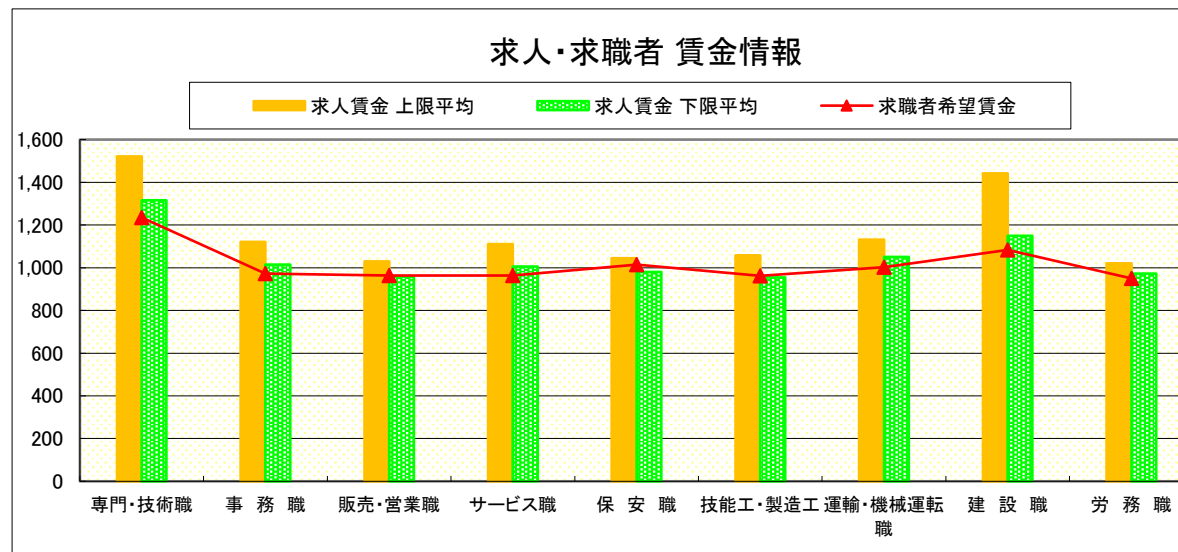


# 求人・求職者 賃金情報(パートタイム) 【2月】

局 計

求人賃金・求職者希望賃金情報(常用) (単位:円)

	職業別	求人賃金		求職者希望賃金
		上限平均	下限平均	
	専門・技術職	1,521	1,315	1,235
	事務職	1,121	1,014	973
	販売・営業職	1,029	958	963
	サービス職	1,110	1,005	963
	保安職	1,044	980	1,014
	技能工・製造工	1,058	955	962
	運輸・機械運転職	1,131	1,051	1,002
	建設職	1,441	1,150	1,084
	労務職	1,021	972	950
	合 計	1,196	1,075	998



\* 求人賃金・求職者希望賃金は、ハローワークシステム(職業紹介)新規求人・新規求職から抽出。

# 求人・求職者 賃金情報(フルタイム) 【2月】

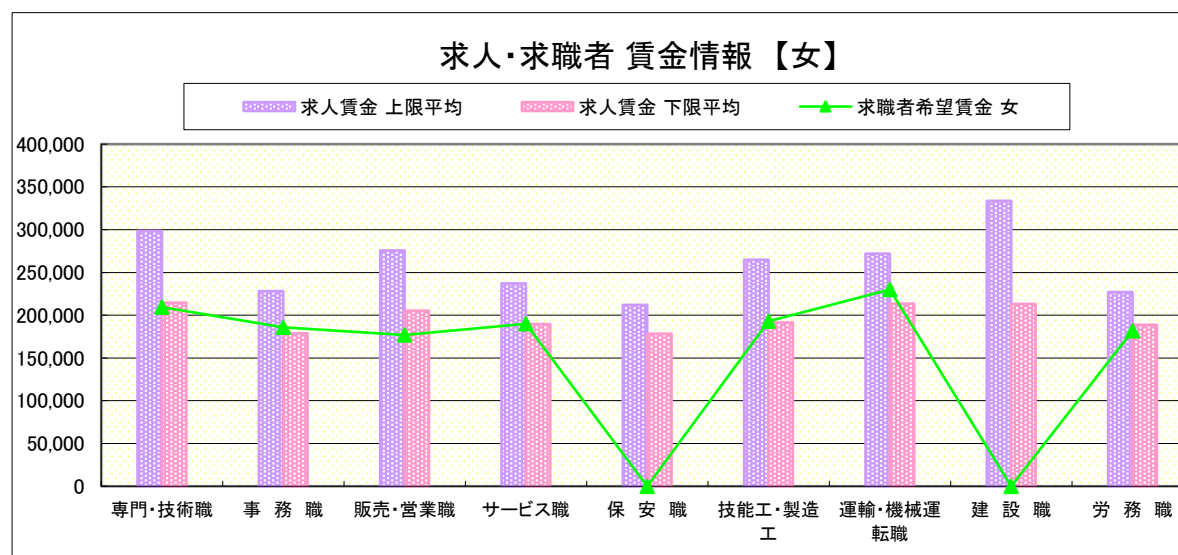
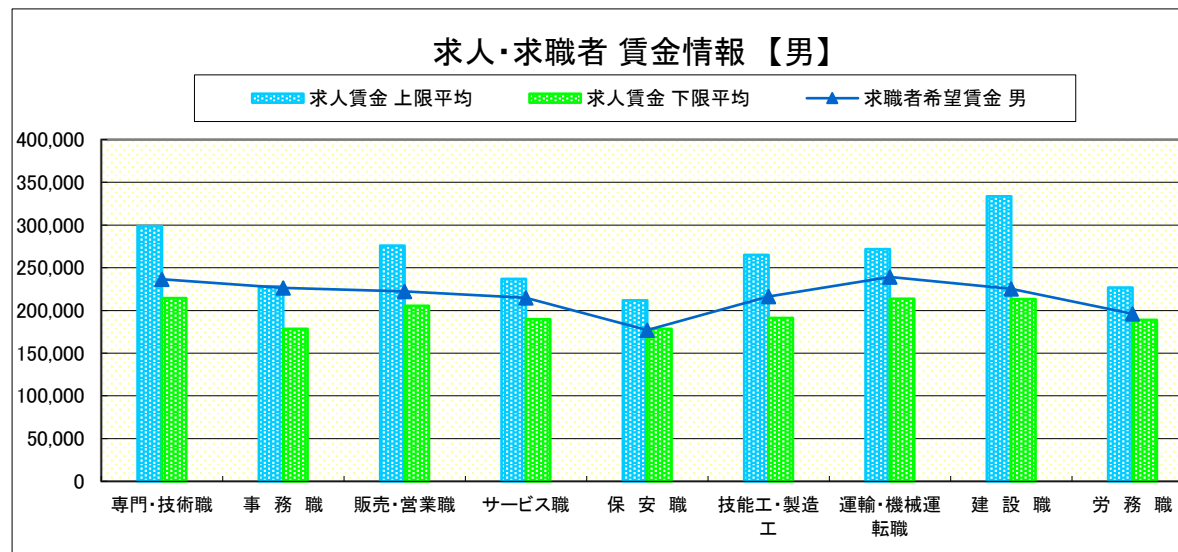
県央1地区 《宇都宮・鹿沼・日光》

求人賃金・求職者希望賃金情報(常用) (単位:円)

職業別		求人賃金		求職者希望賃金	
		上限平均	下限平均	男	女
職業別	専門・技術職	298,605	214,488	236,446	209,551
	事務職	228,202	178,618	226,337	185,954
	販売・営業職	275,702	205,448	222,399	176,957
	サービス職	236,938	189,662	214,667	189,857
	保安職	211,877	178,396	177,000	-
	技能工・製造工	264,926	191,294	216,446	192,969
	運輸・機械運転職	271,810	213,506	239,216	230,000
	建設職	333,564	213,230	225,263	-
	労務職	226,936	189,000	196,117	181,667
合計	267,995	200,863	220,802	191,469	

\* 求人賃金・求職者希望賃金は、ハローワークシステム(職業紹介)新規求人・新規求職から抽出。

\* 求人賃金については、男女不問である。

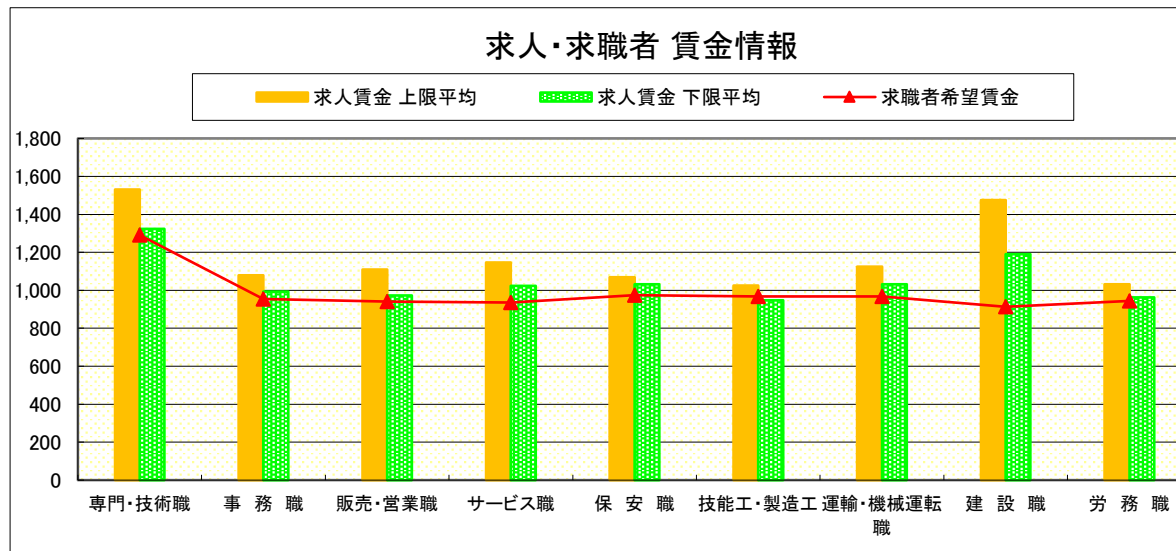


# 求人・求職者 賃金情報(パートタイム) 【2月】

県央1地区 《宇都宮・鹿沼・日光》

求人賃金・求職者希望賃金情報(常用) (単位:円)

	求人賃金	求職者希望賃金		
		上限平均	下限平均	
職業別	専門・技術職	1,530	1,323	1,291
	事務職	1,080	993	953
	販売・営業職	1,110	973	941
	サービス職	1,146	1,024	935
	保安職	1,068	1,033	975
	技能工・製造工	1,025	948	968
	運輸・機械運転職	1,124	1,031	967
	建設職	1,475	1,189	913
	労務職	1,032	963	943
	合計	1,203	1,074	994



\* 求人賃金・求職者希望賃金は、ハローワークシステム(職業紹介)新規求人・新規求職から抽出。

# 求人・求職者 賃金情報(フルタイム) 【2月】

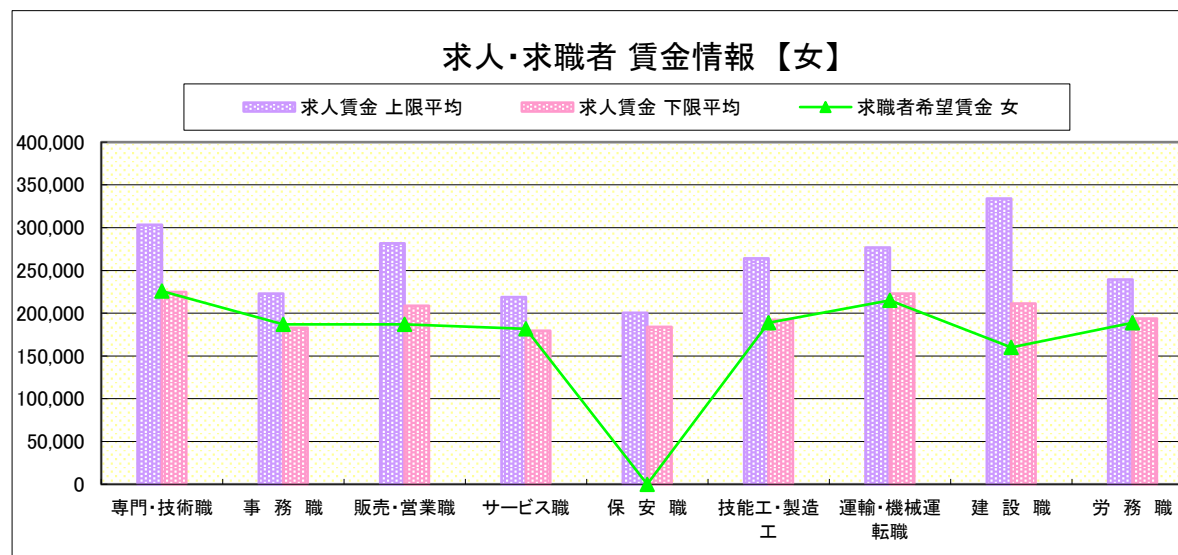
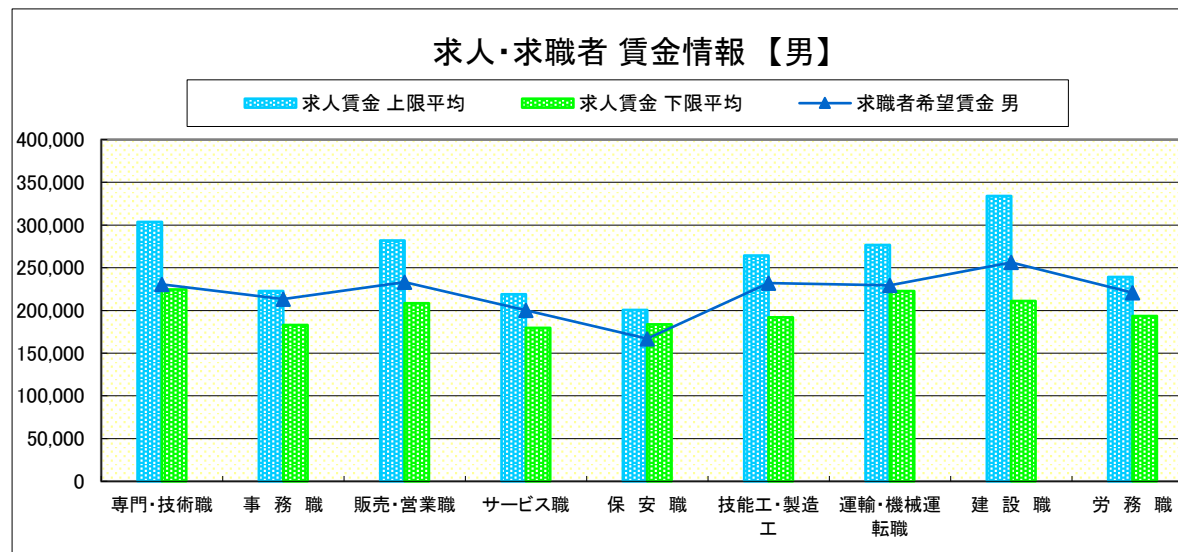
県央2地区 《宇都宮・真岡》

求人賃金・求職者希望賃金情報(常用) (単位:円)

職業別		求人賃金		求職者希望賃金	
		上限平均	下限平均	男	女
職業別	専門・技術職	303,477	224,601	230,477	225,818
	事務職	222,840	182,833	213,157	186,936
	販売・営業職	281,703	208,588	233,182	186,957
	サービス職	218,827	179,452	200,250	181,554
	保安職	200,540	183,799	167,000	-
	技能工・製造工	264,141	192,104	232,058	188,978
	運輸・機械運転職	276,678	222,805	229,297	215,000
	建設職	333,950	211,138	256,228	160,000
	労務職	239,331	193,588	220,833	189,000
合計	267,337	203,705	224,404	193,827	

\* 求人賃金・求職者希望賃金は、ハローワークシステム(職業紹介)新規求人・新規求職者から抽出。

\* 求人賃金については、男女不問である。

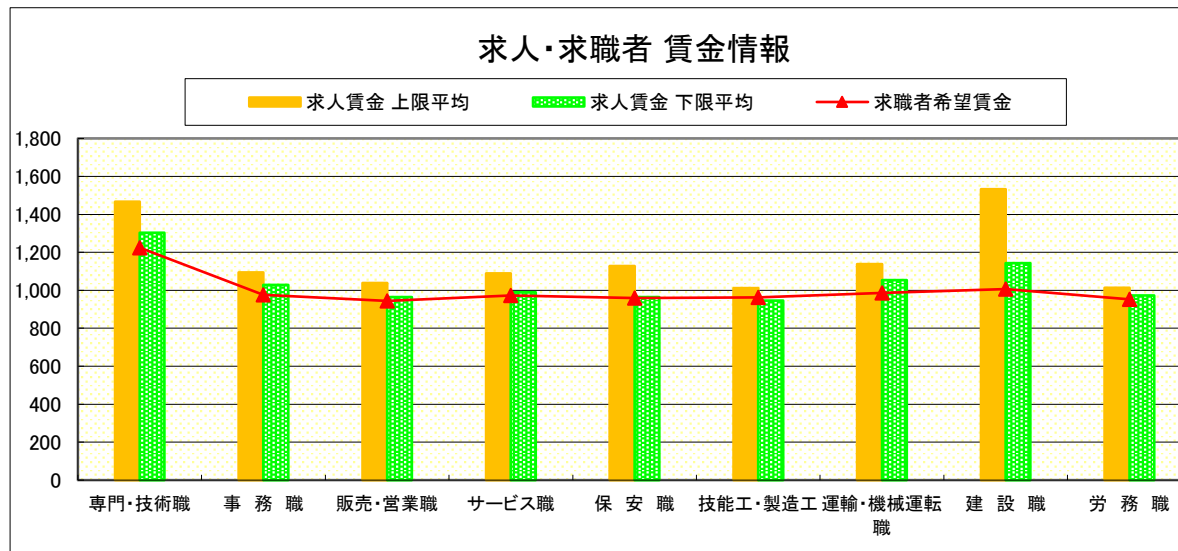


# 求人・求職者 賃金情報(パートタイム) 【2月】

県央2地区 《宇都宮・真岡》

求人賃金・求職者希望賃金情報(常用) (単位:円)

	職業別	求人賃金		求職者希望賃金
		上限平均	下限平均	
	専門・技術職	1,467	1,303	1,225
	事務職	1,094	1,028	976
	販売・営業職	1,039	964	944
	サービス職	1,089	990	973
	保安職	1,128	964	960
	技能工・製造工	1,012	946	962
	運輸・機械運転職	1,139	1,054	987
	建設職	1,532	1,143	1,007
	労務職	1,014	973	952
	合計	1,173	1,074	1,003



\* 求人賃金・求職者希望賃金は、ハローワークシステム(職業紹介)新規求人・新規求職から抽出。

# 求人・求職者 賃金情報(フルタイム) 【2月】

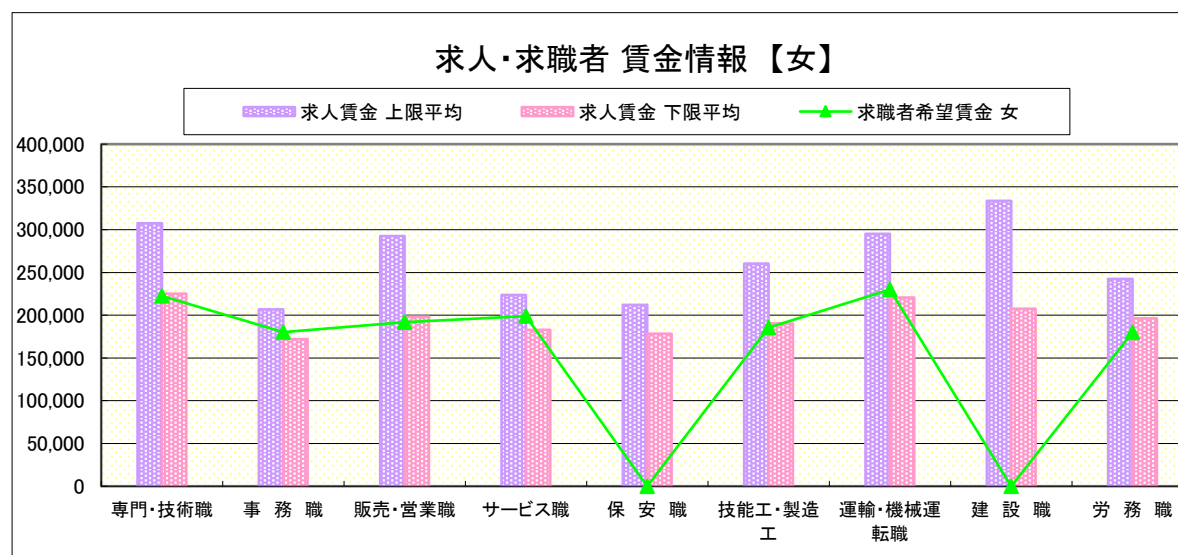
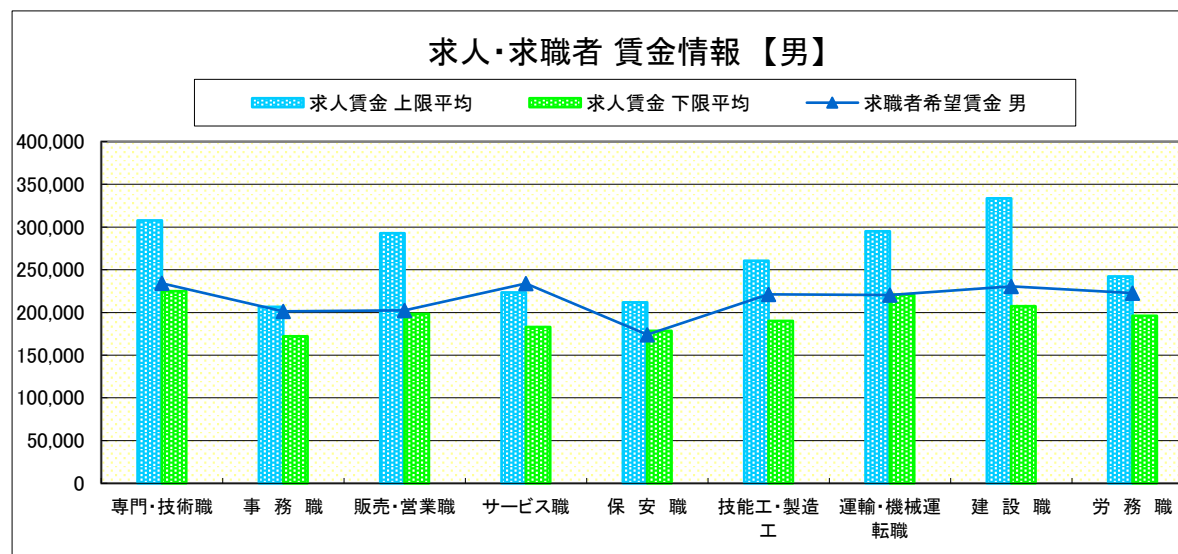
県央3地区 《宇都宮・那須烏山》

求人賃金・求職者希望賃金情報(常用) (単位:円)

	職業別	求人賃金		求職者希望賃金	
		上限平均	下限平均	男	女
	専門・技術職	307,563	225,034	234,113	222,452
	事務職	206,703	171,916	201,371	180,098
	販売・営業職	292,619	198,227	202,349	191,957
	サービス職	223,571	182,982	234,000	198,776
	保安職	211,877	178,396	174,000	-
	技能工・製造工	260,426	190,214	221,183	185,621
	運輸・機械運転職	295,075	220,622	220,332	230,000
	建設職	333,563	207,378	230,395	-
	労務職	242,171	196,189	222,604	180,000
	合計	268,466	200,987	220,063	195,605

\* 求人賃金・求職者希望賃金は、ハローワークシステム(職業紹介)新規求人・新規求職から抽出。

\* 求人賃金については、男女不問である。

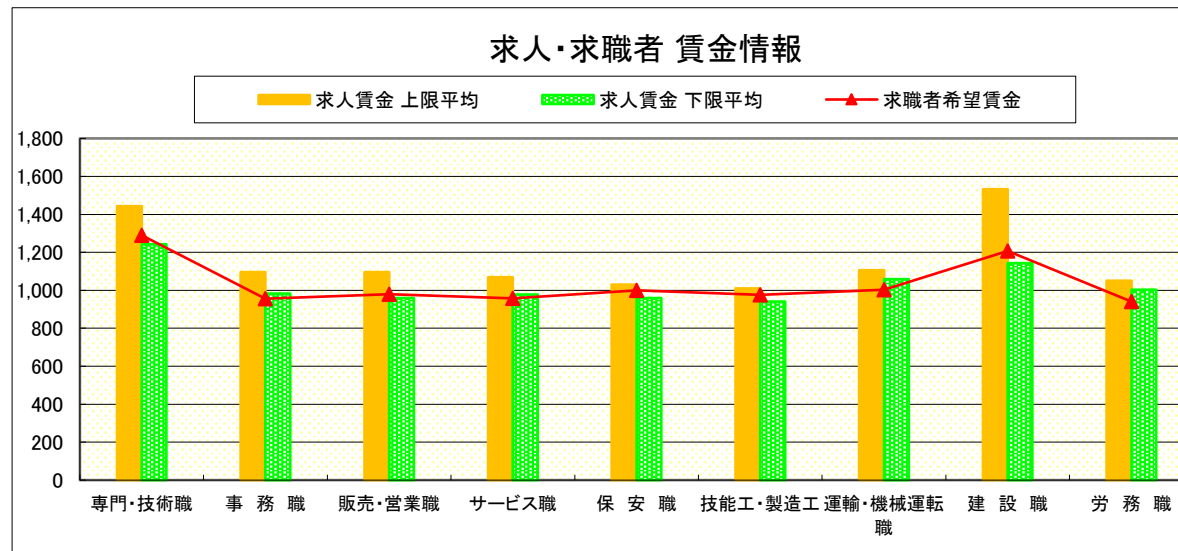


# 求人・求職者 賃金情報(パートタイム) 【2月】

県央3地区 《宇都宮・那須烏山》

求人賃金・求職者希望賃金情報(常用) (単位:円)

	求人賃金	求職者希望賃金		
		上限平均	下限平均	
職業別	専門・技術職	1,443	1,243	1,290
	事務職	1,095	984	955
	販売・営業職	1,095	959	980
	サービス職	1,070	978	957
	保安職	1,030	959	1,000
	技能工・製造工	1,010	940	976
	運輸・機械運転職	1,106	1,059	1,003
	建設職	1,532	1,143	1,207
	労務職	1,051	1,004	941
	合計	1,157	1,049	992



\* 求人賃金・求職者希望賃金は、ハローワークシステム(職業紹介)新規求人・新規求職から抽出。



# 求人・求職者 賃金情報(フルタイム) 【2月】

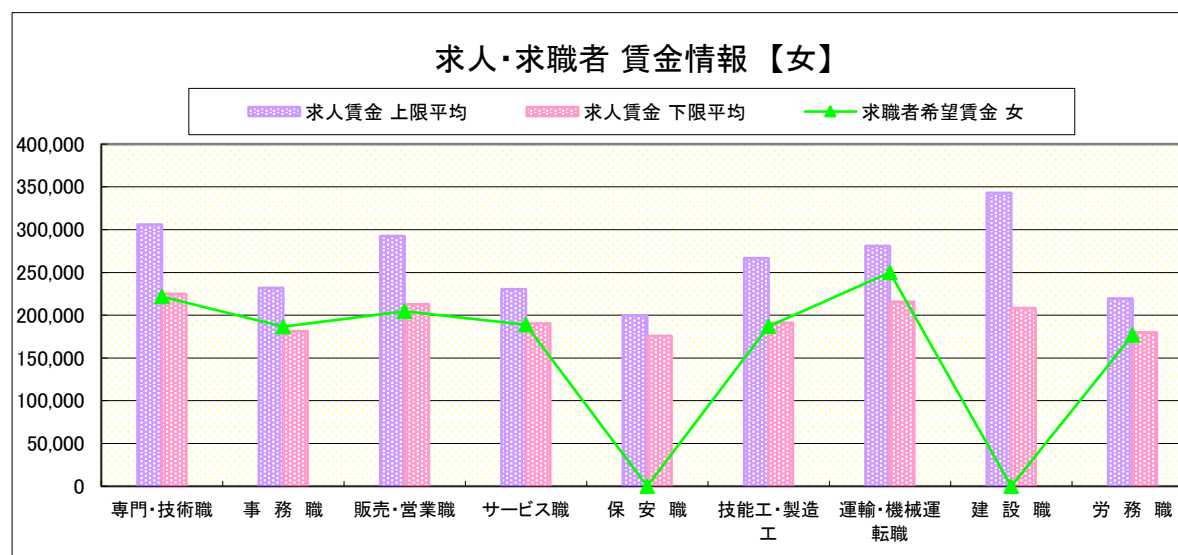
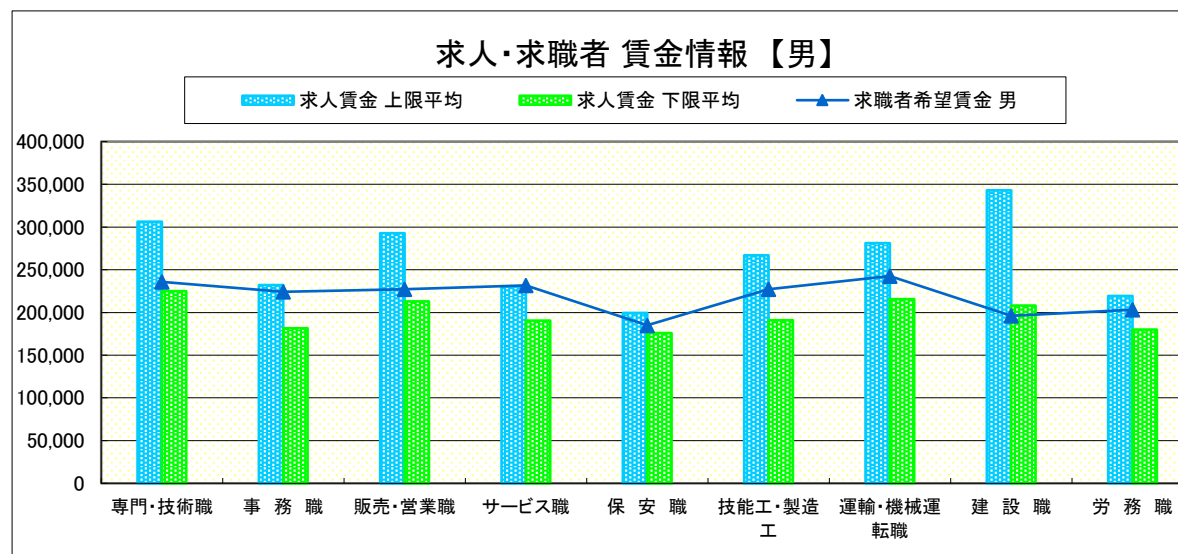
県南1地区 《小山・栃木》

求人賃金・求職者希望賃金情報(常用) (単位:円)

		求人賃金		求職者希望賃金	
		上限平均	下限平均	男	女
職業別	専門・技術職	306,095	224,809	235,978	221,796
	事務職	231,873	181,297	224,145	186,720
	販売・営業職	292,658	212,875	227,116	204,643
	サービス職	230,217	190,492	231,750	188,834
	保安職	199,635	175,813	185,000	-
	技能工・製造工	266,769	190,898	227,335	187,078
	運輸・機械運転職	281,048	215,717	242,602	250,000
	建設職	342,996	208,146	196,000	-
	労務職	219,448	179,796	203,143	176,767
合計		272,324	202,076	227,853	193,879

\* 求人賃金・求職者希望賃金は、ハローワークシステム(職業紹介)新規求人・新規求職から抽出。

\* 求人賃金については、男女不問である。

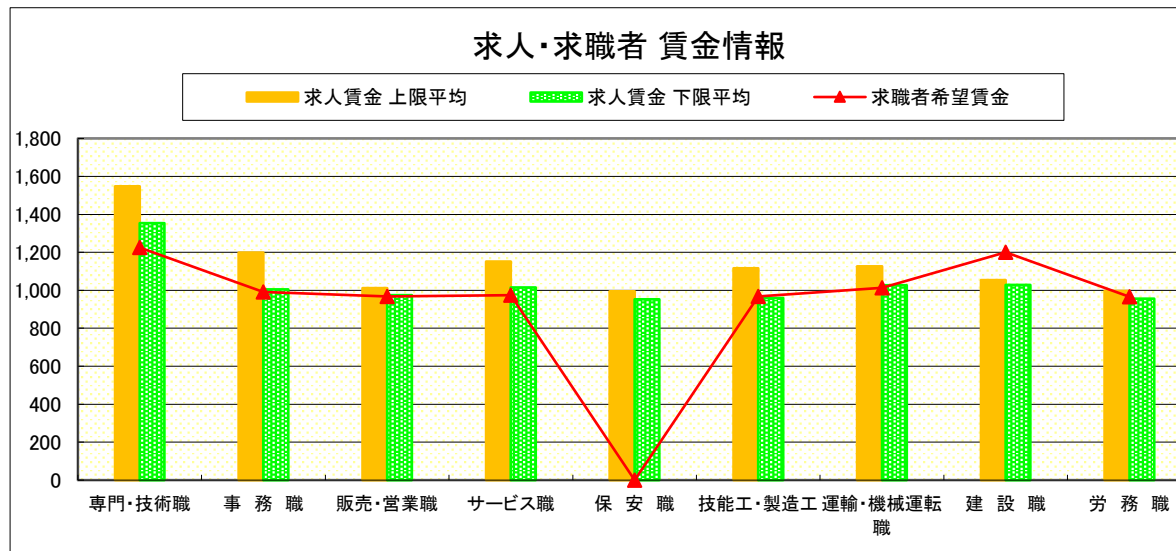


# 求人・求職者 賃金情報(パートタイム) 【2月】

県南1地区 《小山・栃木》

求人賃金・求職者希望賃金情報(常用) (単位:円)

	求人賃金	求職者希望賃金		
		上限平均	下限平均	
職業別	専門・技術職	1,547	1,353	1,225
	事務職	1,199	1,005	991
	販売・営業職	1,012	974	968
	サービス職	1,152	1,016	975
	保安職	995	953	-
	技能工・製造工	1,117	959	968
	運輸・機械運転職	1,126	1,027	1,014
	建設職	1,053	1,028	1,200
	労務職	996	956	966
	合計	1,218	1,079	1,007



\* 求人賃金・求職者希望賃金は、ハローワークシステム(職業紹介)新規求人・新規求職から抽出。

# 求人・求職者 賃金情報(フルタイム) 【2月】

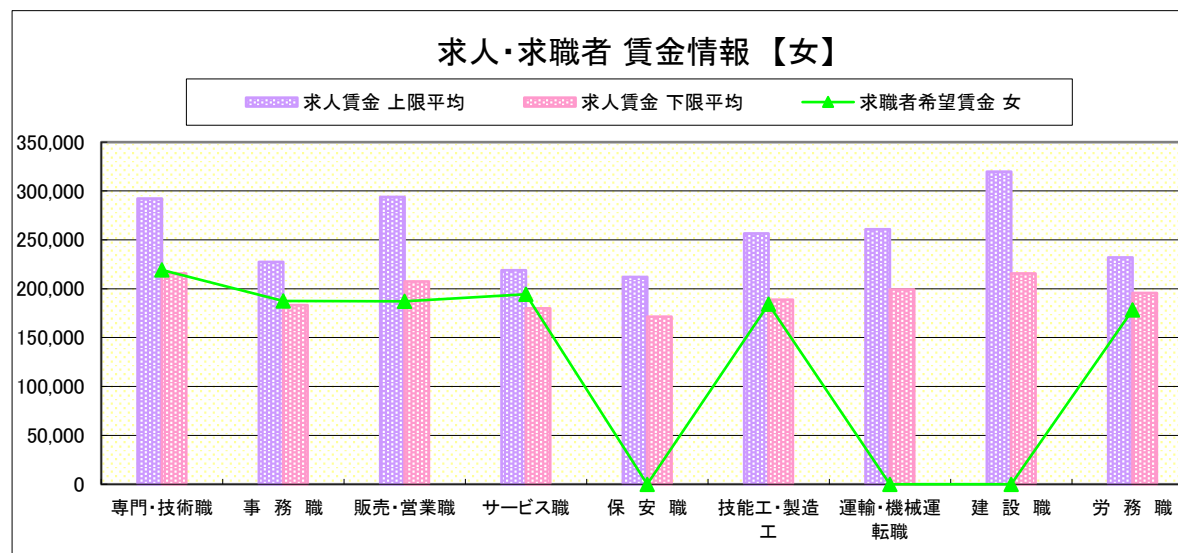
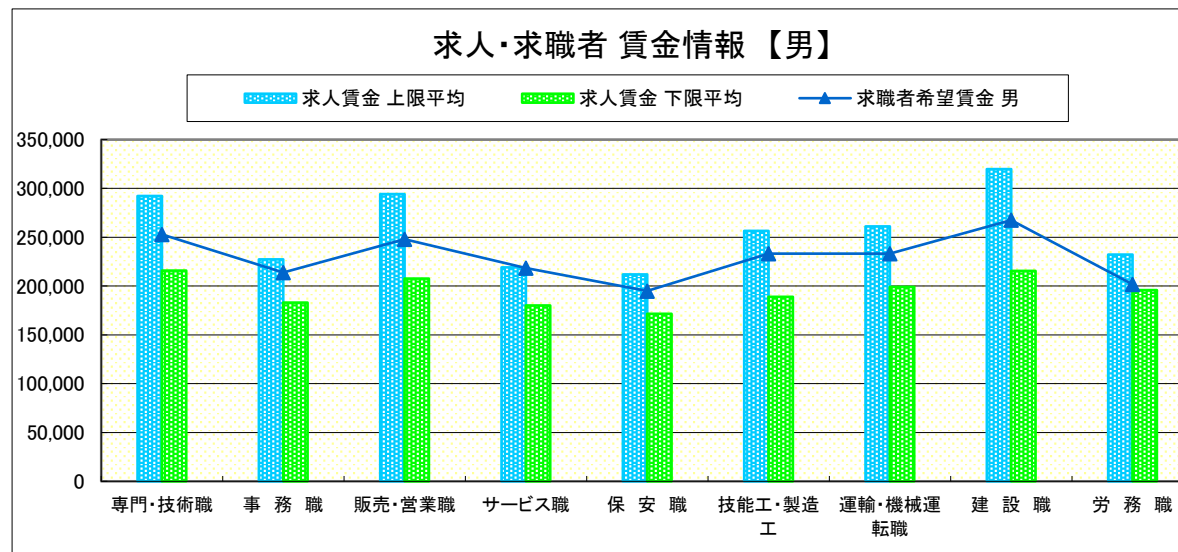
県南2地区 《足利・佐野》

求人賃金・求職者希望賃金情報(常用) (単位:円)

	職業別	求人賃金		求職者希望賃金	
		上限平均	下限平均	男	女
	専門・技術職	292,284	215,772	252,987	219,249
	事務職	227,394	183,161	214,000	187,648
	販売・営業職	294,030	207,585	248,022	187,322
	サービス職	219,033	180,002	218,612	194,227
	保安職	211,963	171,500	195,000	-
	技能工・製造工	256,572	188,929	233,262	184,216
	運輸・機械運転職	260,973	199,165	233,254	-
	建設職	319,825	215,537	267,500	-
	労務職	232,159	195,682	201,688	178,429
	合計	264,408	198,564	228,480	194,731

\* 求人賃金・求職者希望賃金は、ハローワークシステム(職業紹介)新規求人・新規求職から抽出。

\* 求人賃金については、男女不問である。

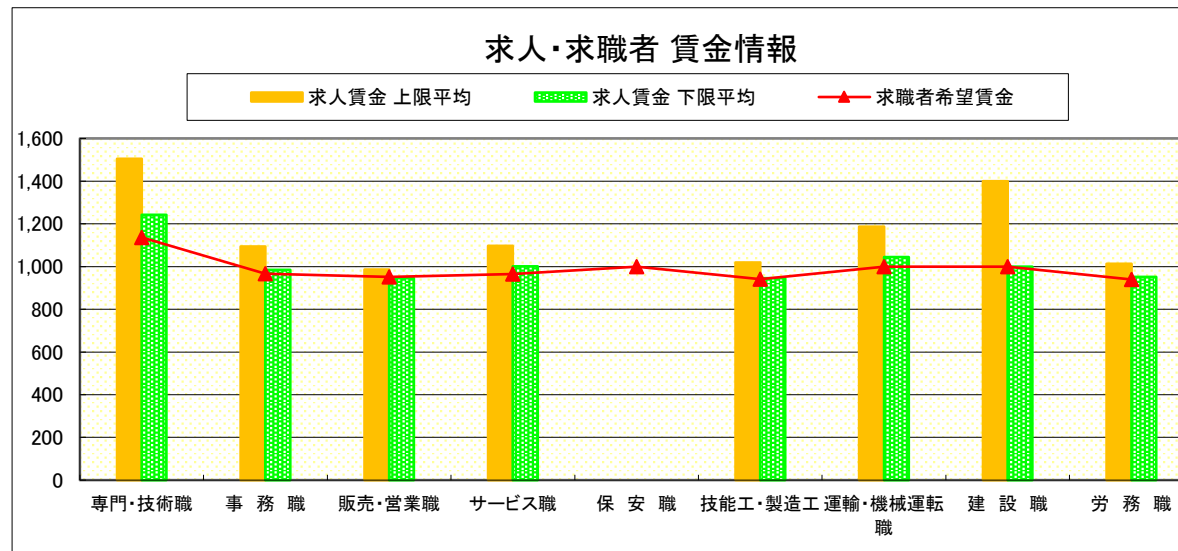


# 求人・求職者 賃金情報(パートタイム)【2月】

県南2地区 《足利・佐野》

求人賃金・求職者希望賃金情報(常用) (単位:円)

	求人賃金	求職者希望賃金		
		上限平均	下限平均	
職業別	専門・技術職	1,504	1,242	1,137
	事務職	1,094	985	967
	販売・営業職	986	945	952
	サービス職	1,097	1,002	965
	保安職	-	-	1,000
	技能工・製造工	1,019	946	941
	運輸・機械運転職	1,187	1,045	1,000
	建設職	1,400	1,000	1,000
	労務職	1,013	951	940
	合計	1,151	1,031	967



\* 求人賃金・求職者希望賃金は、ハローワークシステム(職業紹介)新規求人・新規求職から抽出。

# 求人・求職者 賃金情報(フルタイム) 【2月】

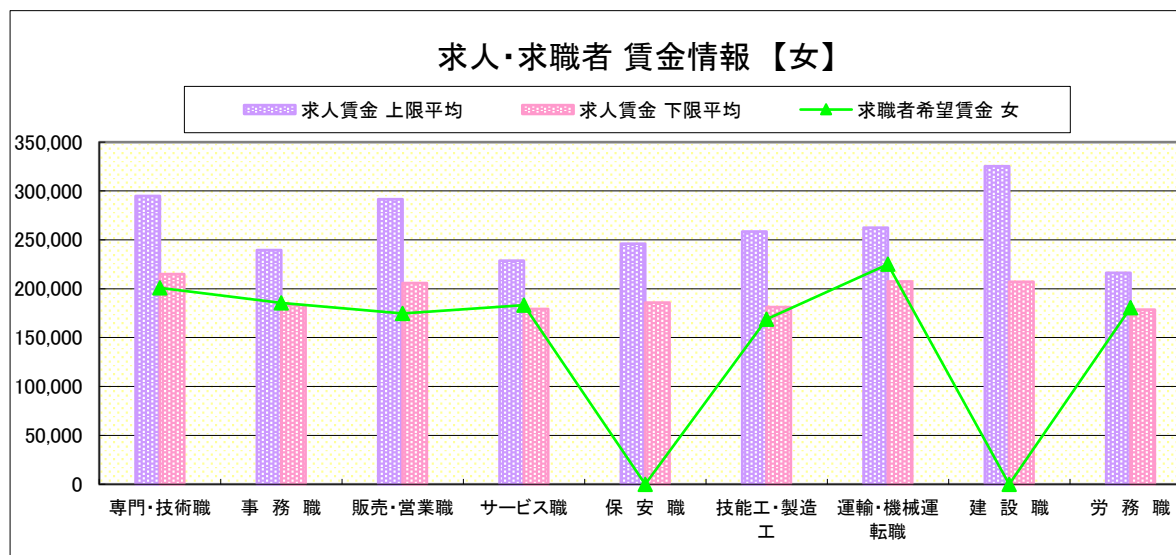
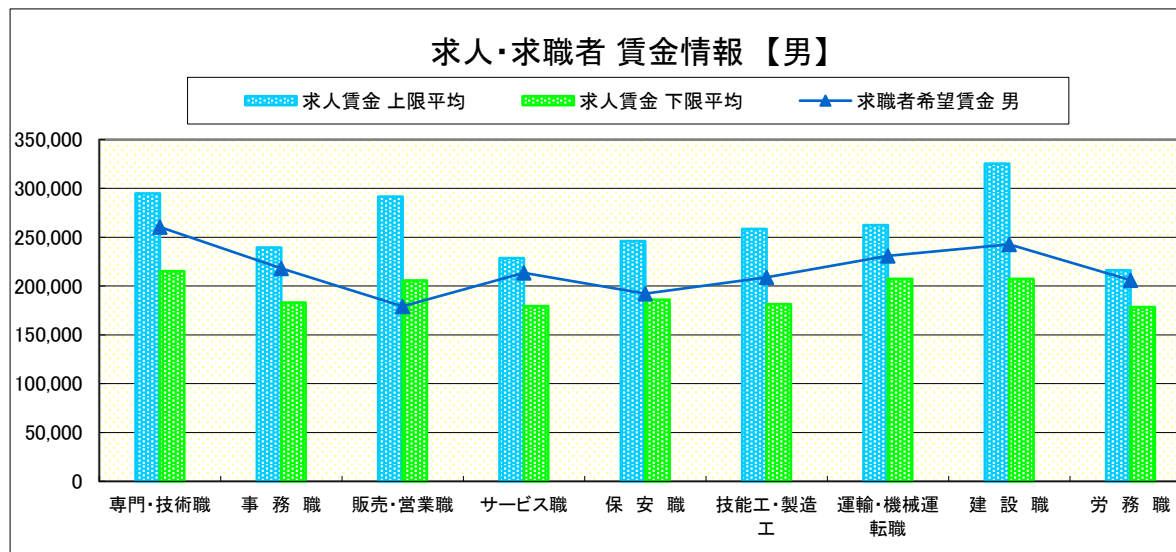
県 北 《大田原・矢板・黒磯》

求人賃金・求職者希望賃金情報(常用) (単位:円)

職業別	求人賃金		求職者希望賃金	
	上限平均	下限平均	男	女
専門・技術職	294,978	215,089	260,476	200,952
事務職	239,577	183,145	218,030	185,639
販売・営業職	291,537	205,723	179,222	174,722
サービス職	228,599	179,281	213,407	183,302
保安職	246,140	185,995	192,222	-
技能工・製造工	258,460	181,251	209,063	168,750
運輸・機械運転職	262,509	207,366	230,905	225,000
建設職	325,428	207,252	242,699	-
労務職	216,234	178,604	205,863	180,556
合計	269,507	197,139	220,664	184,541

\* 求人賃金・求職者希望賃金は、ハローワークシステム(職業紹介)新規求人・新規求職から抽出。

\* 求人賃金については、男女不問である。

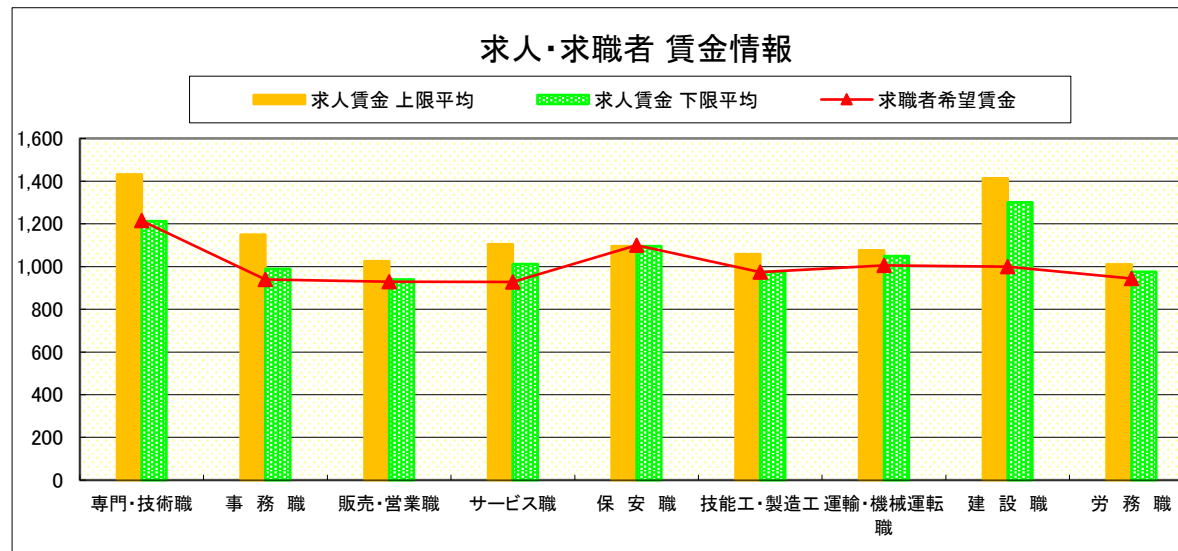


# 求人・求職者 賃金情報(パートタイム)【2月】

県 北 《大田原・矢板・黒磯》

求人賃金・求職者希望賃金情報(常用) (単位:円)

職業別	求人賃金		求職者希望賃金
	上限平均	下限平均	
専門・技術職	1,431	1,212	1,215
事務職	1,149	989	940
販売・営業職	1,024	940	929
サービス職	1,105	1,011	928
保安職	1,095	1,095	1,100
技能工・製造工	1,058	976	973
運輸・機械運転職	1,075	1,048	1,006
建設職	1,413	1,300	1,000
労務職	1,011	975	943
合計	1,150	1,040	980



\* 求人賃金・求職者希望賃金は、ハローワークシステム(職業紹介)新規求人・新規求職から抽出。

# 求人・求職者 賃金情報(フルタイム) 【2月】

県 央

《宇都宮・那須烏山・鹿沼・真岡・日光》

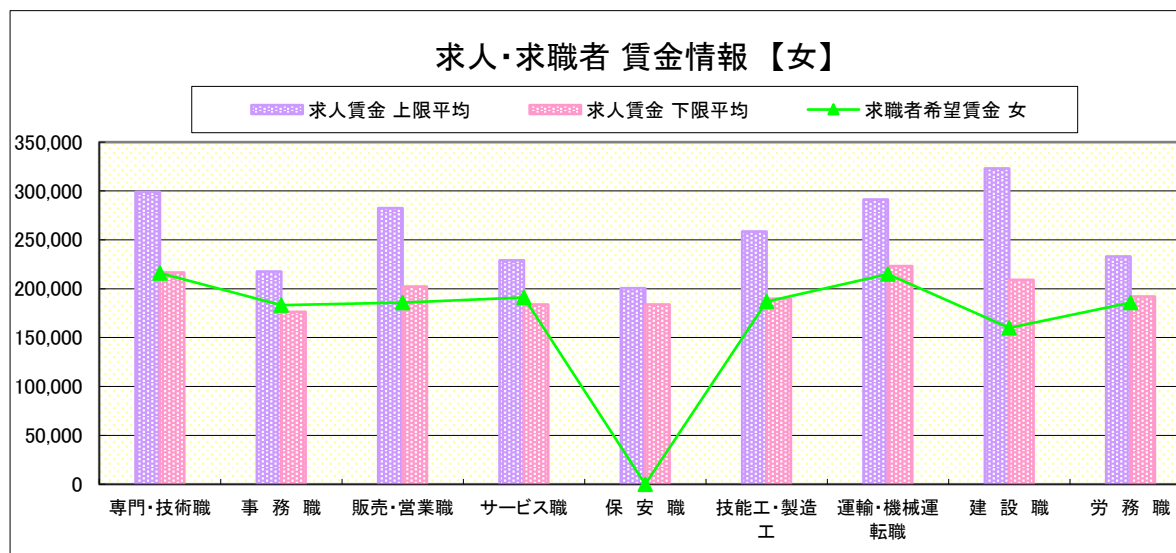
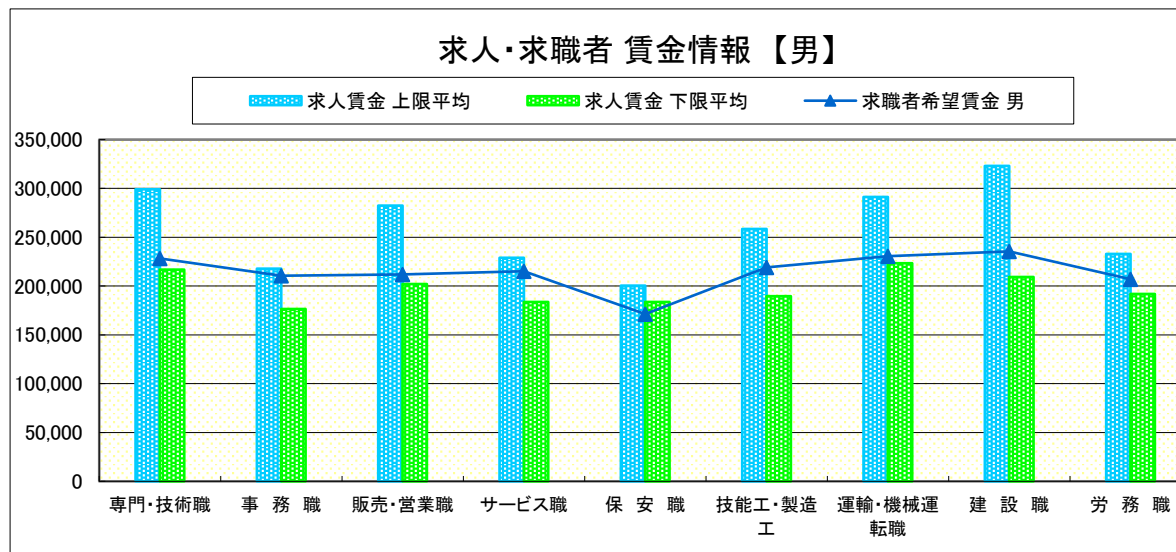
## 求人賃金・求職者希望賃金情報(常用)

(単位:円)

職業別		求人賃金		求職者希望賃金	
		上限平均	下限平均	男	女
職業別	専門・技術職	299,166	216,804	228,413	216,077
	事務職	217,698	176,448	210,517	183,107
	販売・営業職	282,388	202,180	211,773	185,978
	サービス職	229,081	183,798	215,300	191,025
	保安職	200,540	183,799	171,333	-
	技能工・製造工	258,435	189,742	219,017	186,724
	運輸・機械運転職	291,373	223,348	230,544	215,000
	建設職	322,977	209,186	235,491	160,000
	労務職	233,025	192,020	206,962	185,750
合計		266,621	199,955	218,145	191,735

\* 求人賃金・求職者希望賃金は、ハローワークシステム(職業紹介)新規求人・新規求職から抽出。

\* 求人賃金については、男女不問である。

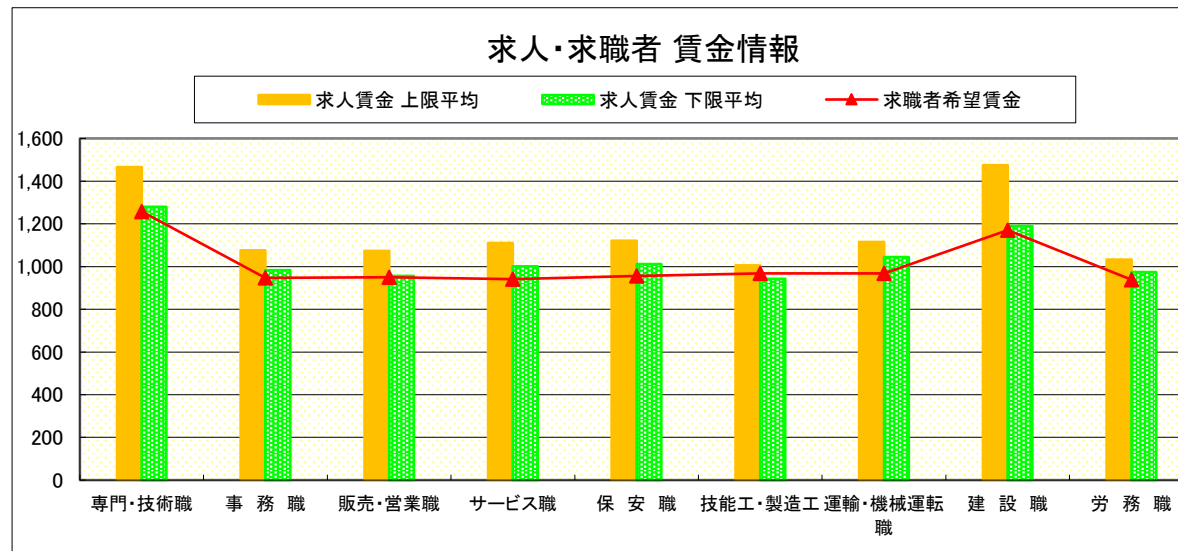


# 求人・求職者 賃金情報(パートタイム)【2月】

県 央 《宇都宮・那須烏山・鹿沼・真岡・日光》

求人賃金・求職者希望賃金情報(常用) (単位:円)

	職業別	求人賃金		求職者希望賃金
		上限平均	下限平均	
	専門・技術職	1,466	1,280	1,258
	事務職	1,076	983	946
	販売・営業職	1,073	955	951
	サービス職	1,110	1,001	941
	保安職	1,120	1,011	957
	技能工・製造工	1,005	942	968
	運輸・機械運転職	1,116	1,045	968
	建設職	1,475	1,189	1,171
	労務職	1,033	975	939
	合計	1,159	1,049	981



\* 求人賃金・求職者希望賃金は、ハローワークシステム(職業紹介)新規求人・新規求職から抽出。



# 求人・求職者 賃金情報(フルタイム) 【2月】

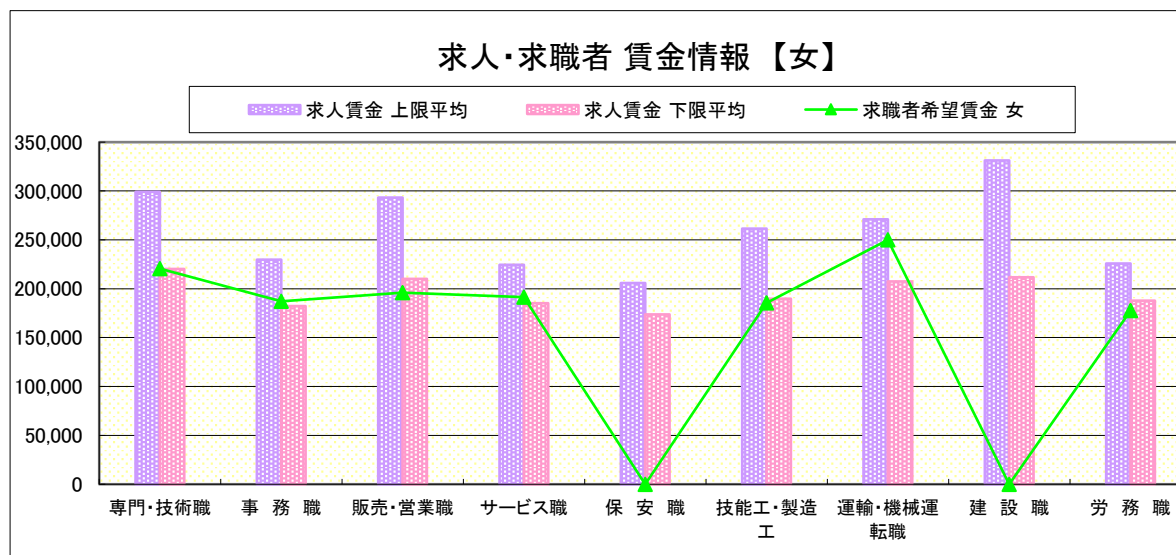
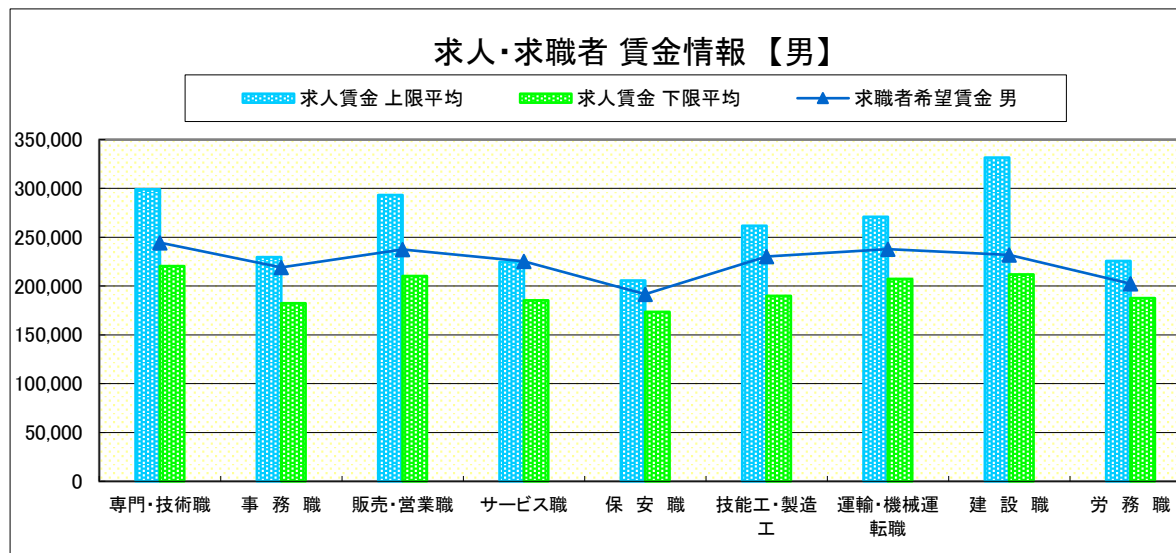
県南 《栃木・佐野・足利・小山》

求人賃金・求職者希望賃金情報(常用) (単位:円)

職業別		求人賃金		求職者希望賃金	
		上限平均	下限平均	男	女
職業別	専門・技術職	299,189	220,290	244,483	220,522
	事務職	229,634	182,229	219,072	187,184
	販売・営業職	293,344	210,230	237,569	195,982
	サービス職	224,625	185,247	225,181	191,530
	保安職	205,799	173,657	191,667	-
	技能工・製造工	261,670	189,913	230,298	185,647
	運輸・機械運転職	271,010	207,441	237,928	250,000
	建設職	331,410	211,841	231,750	-
	労務職	225,803	187,739	202,415	177,598
合計		268,366	200,320	228,167	194,305

\* 求人賃金・求職者希望賃金は、ハローワークシステム(職業紹介)新規求人・新規求職から抽出。

\* 求人賃金については、男女不問である。

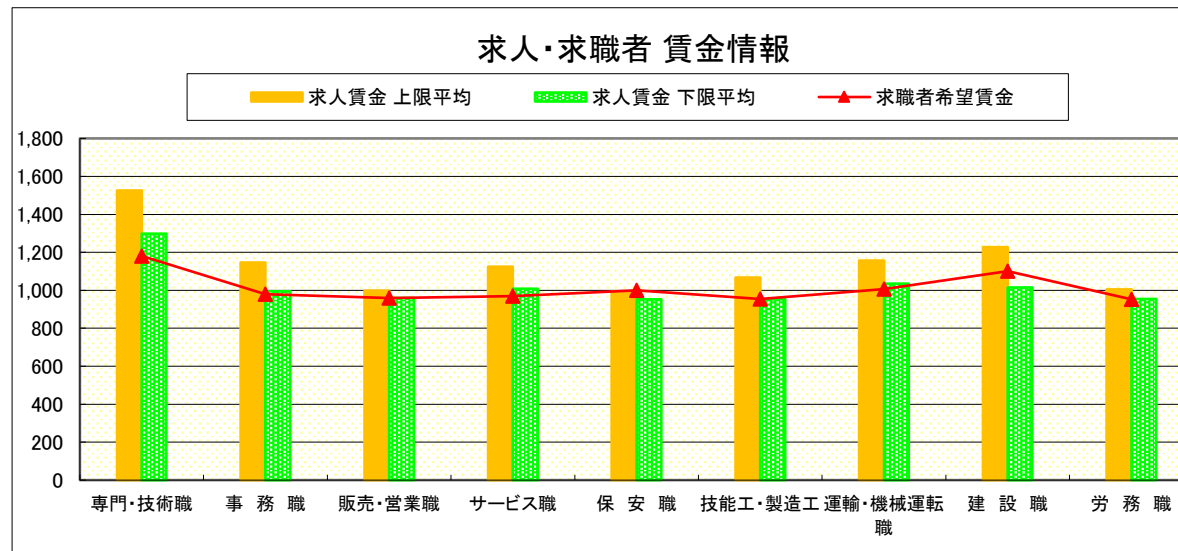


# 求人・求職者 賃金情報(パートタイム)【2月】

県 南 《栃木・佐野・足利・小山》

求人賃金・求職者希望賃金情報(常用) (単位:円)

	求人賃金	求職者希望賃金		
		上限平均	下限平均	
職業別	専門・技術職	1,526	1,298	1,181
	事務職	1,147	995	979
	販売・営業職	999	959	960
	サービス職	1,124	1,009	970
	保安職	995	953	1,000
	技能工・製造工	1,068	952	955
	運輸・機械運転職	1,156	1,036	1,007
	建設職	1,227	1,014	1,100
	労務職	1,004	954	953
	合計	1,184	1,055	987



\* 求人賃金・求職者希望賃金は、ハローワークシステム(職業紹介)新規求人・新規求職から抽出。

# 求人・求職者 賃金情報(フルタイム) 【2月】

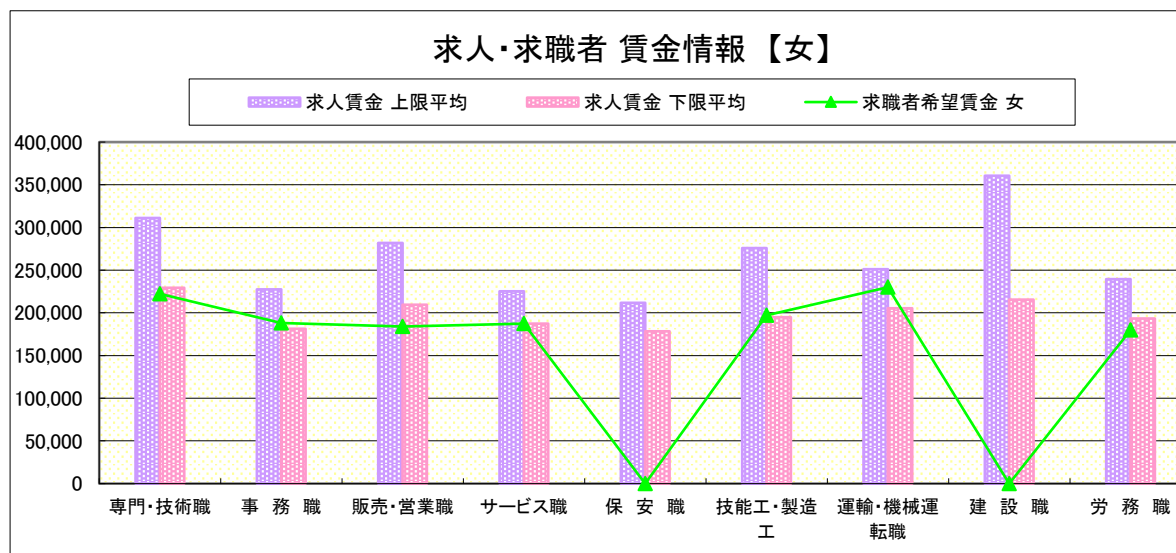
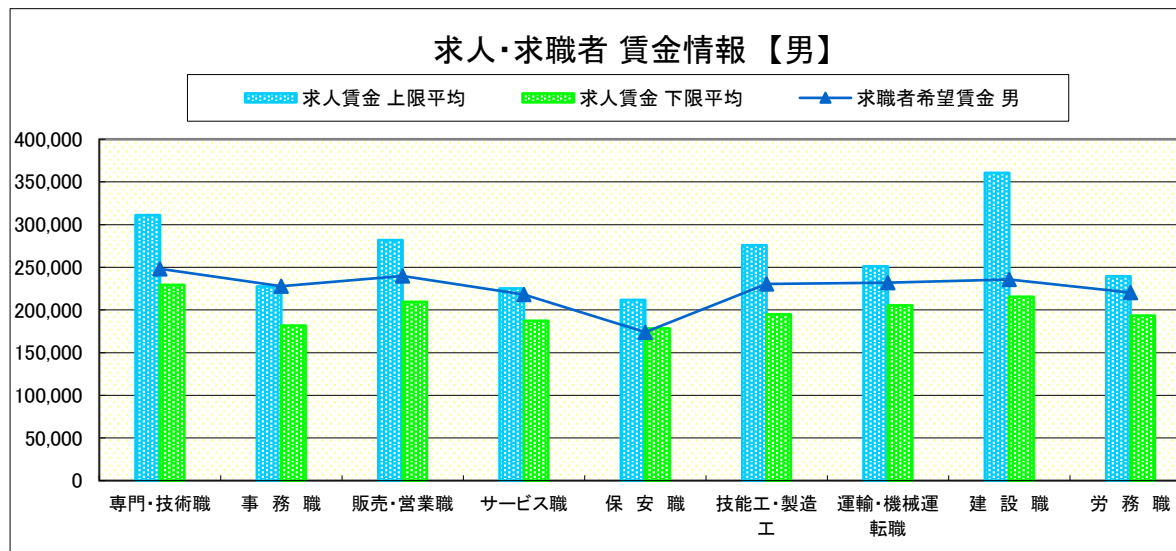
宇 都 宮

求人賃金・求職者希望賃金情報(常用) (単位:円)

	職業別	求人賃金		求職者希望賃金	
		上限平均	下限平均	男	女
	専門・技術職	311,033	229,356	248,226	222,404
	事務職	227,599	181,556	227,742	188,195
	販売・営業職	281,905	209,536	239,697	183,913
	サービス職	225,102	187,430	218,000	187,551
	保安職	211,877	178,396	174,000	-
	技能工・製造工	275,868	194,904	230,366	197,241
	運輸・機械運転職	251,036	205,314	232,093	230,000
	建設職	360,416	215,396	235,789	-
	労務職	239,342	193,227	220,208	180,000
	合計	271,243	206,099	230,307	197,296

\* 求人賃金・求職者希望賃金は、ハローワークシステム(職業紹介)新規求人・新規求職から抽出。

\* 求人賃金については、男女不問である。

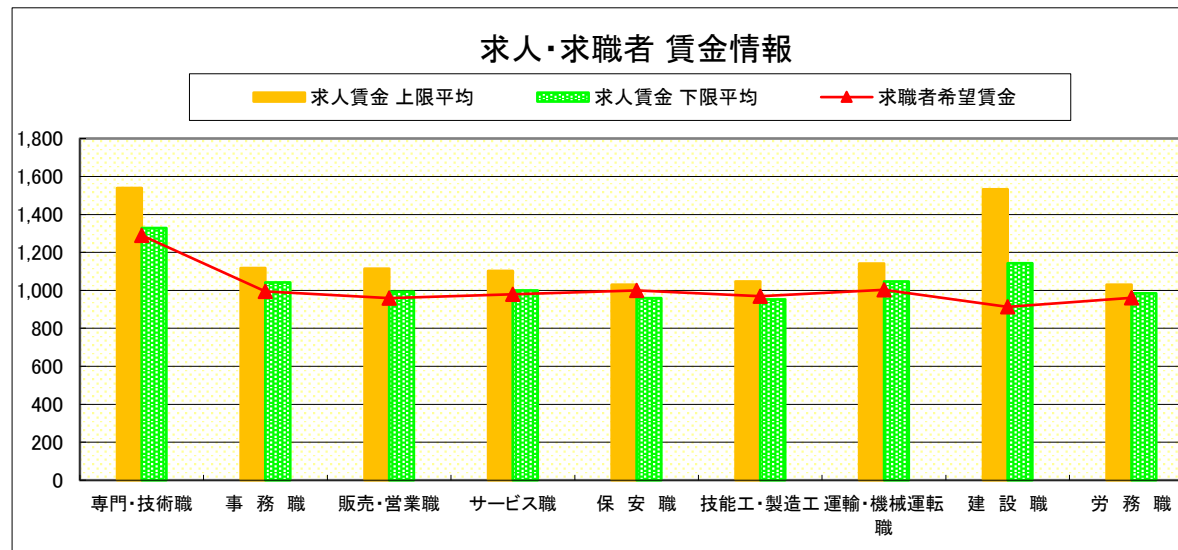


# 求人・求職者 賃金情報(パートタイム)【2月】

宇 都 宮

求人賃金・求職者希望賃金情報(常用) (単位:円)

	求人賃金	求職者希望賃金		
		上限平均	下限平均	
職 業 別	専門・技術職	1,540	1,329	1,290
	事務職	1,117	1,042	995
	販売・営業職	1,115	993	959
	サービス職	1,102	1,000	979
	保安職	1,030	959	1,000
	技能工・製造工	1,047	952	969
	運輸・機械運転職	1,141	1,047	1,003
	建設職	1,532	1,143	913
	労務職	1,030	985	961
	合 計	1,237	1,111	1,034



\* 求人賃金・求職者希望賃金は、ハローワークシステム(職業紹介)新規求人・新規求職から抽出。

# 求人・求職者 賃金情報(フルタイム) 【2月】

那 須 烏 山

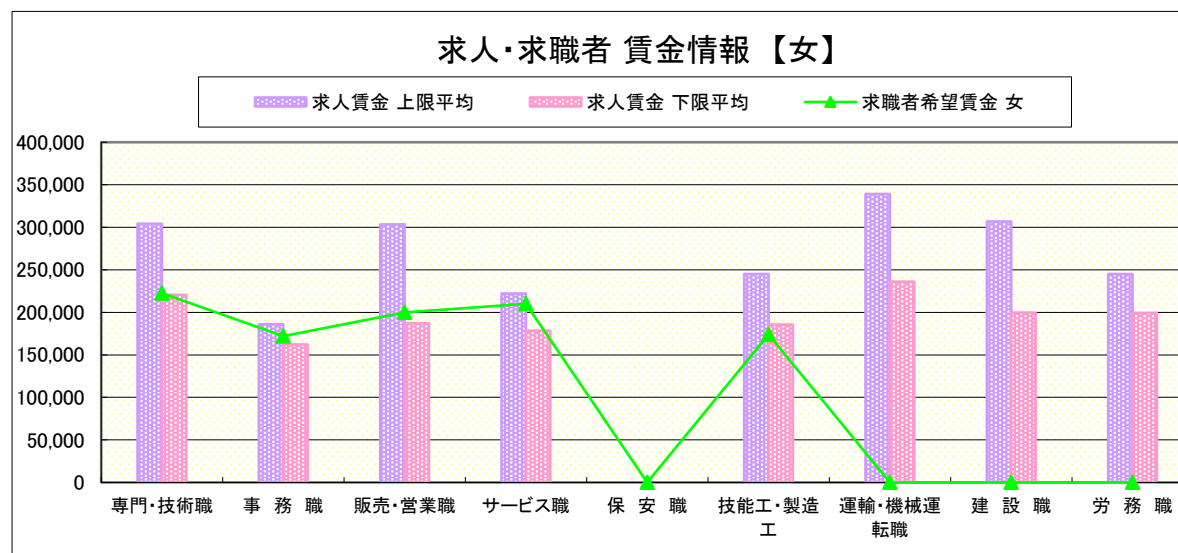
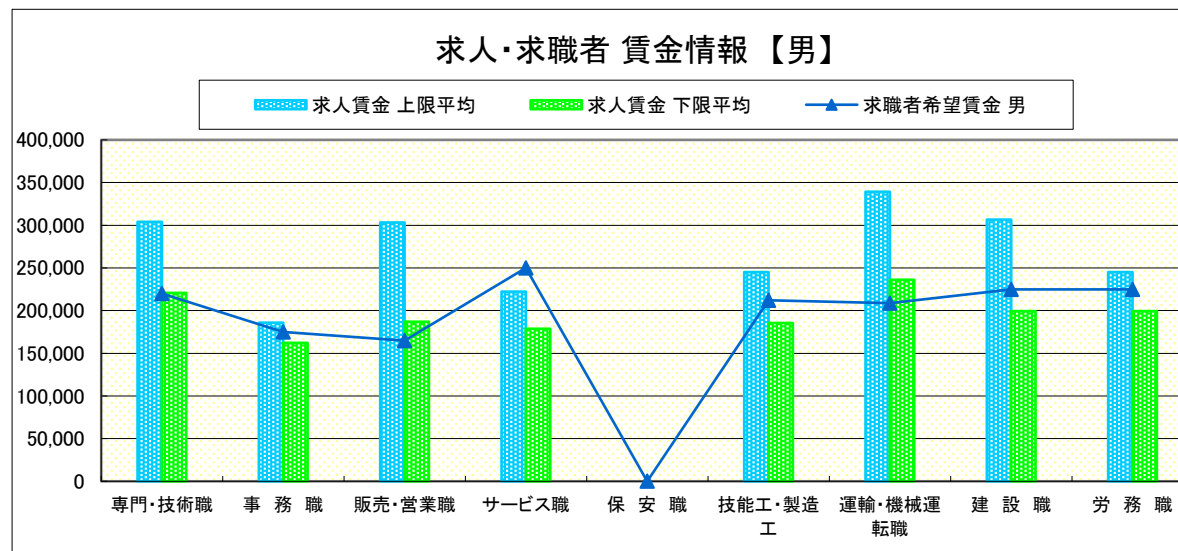
求人賃金・求職者希望賃金情報(常用)

(単位:円)

		求人賃金		求職者希望賃金	
		上限平均	下限平均	男	女
職 業 別	専門・技術職	304,093	220,711	220,000	222,500
	事務職	185,806	162,276	175,000	172,000
	販売・営業職	303,333	186,917	165,000	200,000
	サービス職	222,040	178,533	250,000	210,000
	保安職	-	-	-	-
	技能工・製造工	244,983	185,524	212,000	174,000
	運輸・機械運転職	339,114	235,929	208,571	-
	建設職	306,710	199,360	225,000	-
	労務職	245,000	199,150	225,000	-
合 計		265,688	195,874	209,818	193,913

\* 求人賃金・求職者希望賃金は、ハローワークシステム(職業紹介)新規求人・新規求職から抽出。

\* 求人賃金については、男女不問である。

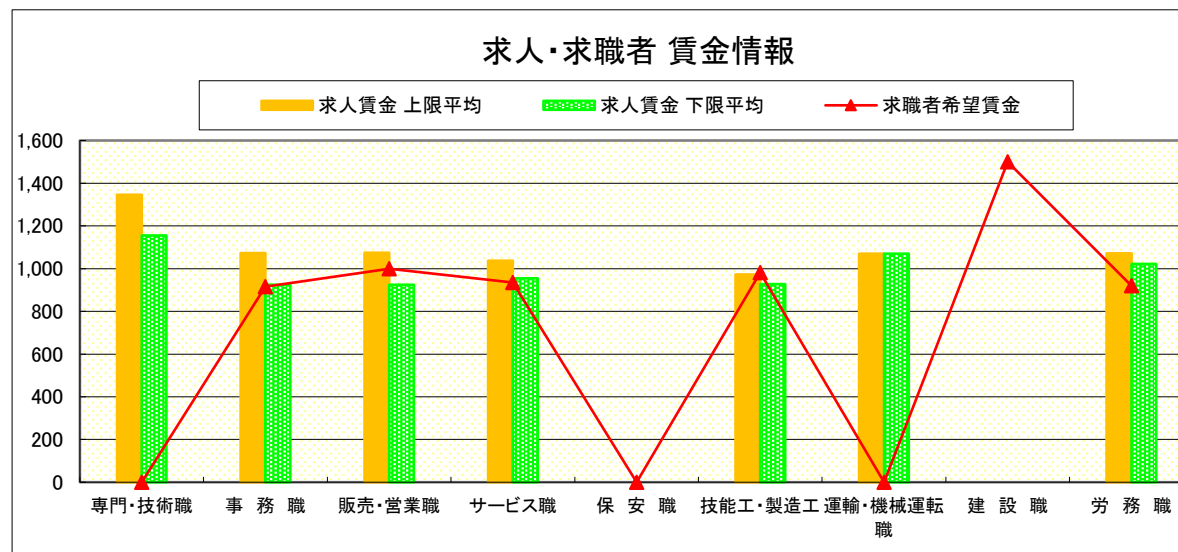


# 求人・求職者 賃金情報(パートタイム) 【2月】

那 須 烏 山

求人賃金・求職者希望賃金情報(常用) (単位:円)

		求人賃金		求職者希望賃金
		上限平均	下限平均	
職 業 別	専門・技術職	1,346	1,156	-
	事務職	1,073	925	915
	販売・営業職	1,075	925	1,000
	サービス職	1,037	955	935
	保安職	-	-	-
	技能工・製造工	972	928	982
	運輸・機械運転職	1,070	1,070	-
	建設職	-	-	1,500
	労務職	1,072	1,022	920
	合 計	1,076	987	950



\* 求人賃金・求職者希望賃金は、ハローワークシステム(職業紹介)新規求人・新規求職から抽出。

# 求人・求職者 賃金情報(フルタイム) 【2月】

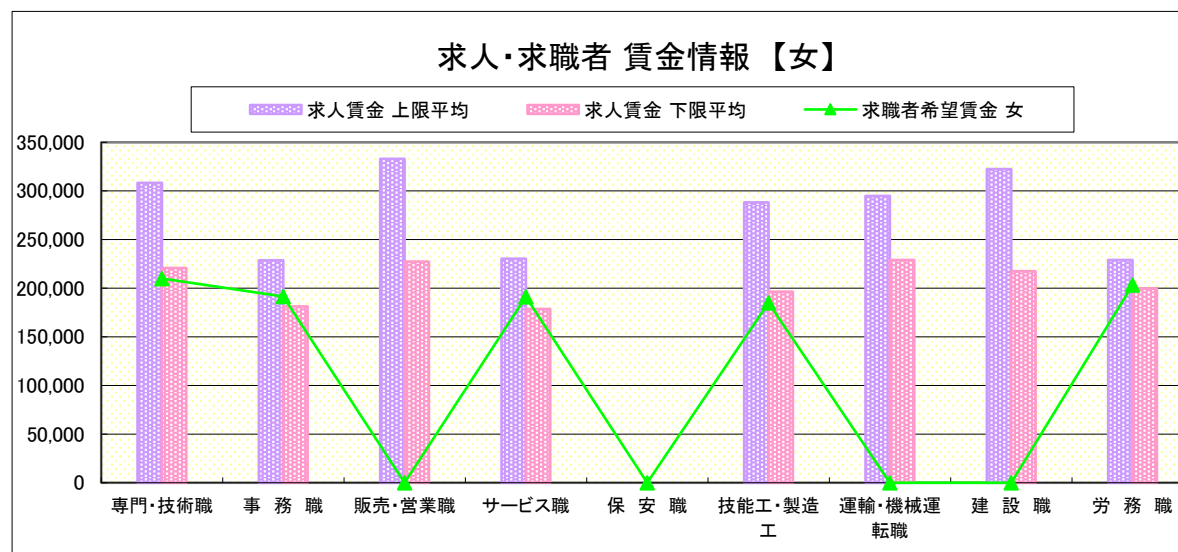
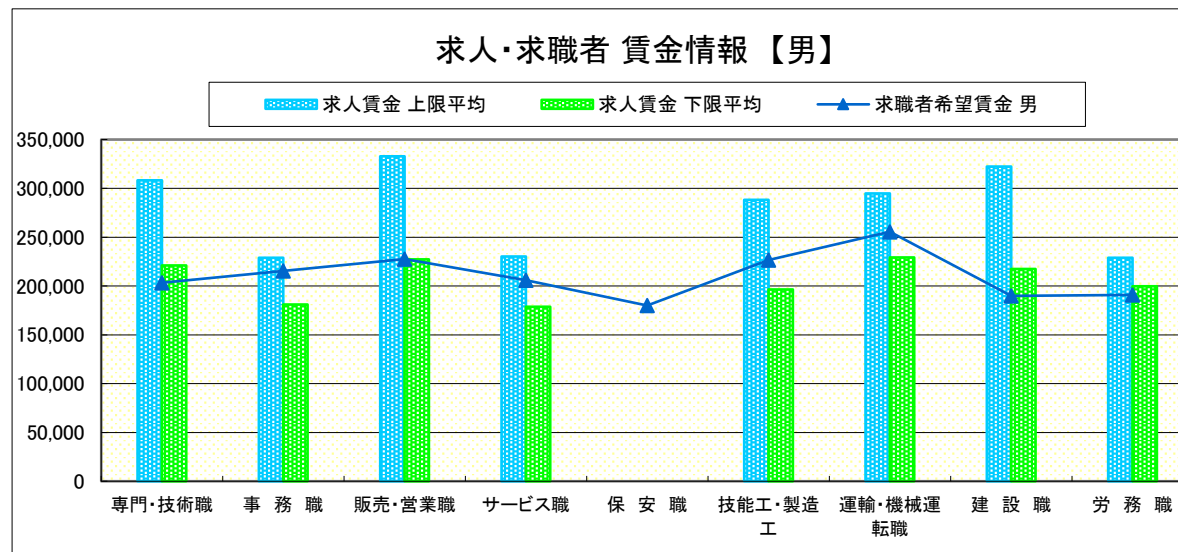
鹿 沼

求人賃金・求職者希望賃金情報(常用) (単位:円)

		求人賃金		求職者希望賃金	
		上限平均	下限平均	男	女
職業別	専門・技術職	308,190	220,905	203,333	210,000
	事務職	228,798	181,109	215,556	191,333
	販売・営業職	332,911	227,374	227,500	-
	サービス職	230,247	178,691	206,000	191,250
	保安職	-	-	180,000	-
	技能工・製造工	288,255	196,327	226,471	185,000
	運輸・機械運転職	294,767	229,130	255,556	-
	建設職	322,342	217,476	190,000	-
	労務職	228,988	199,733	191,000	203,333
合計	281,049	204,054	219,412	192,319	

\* 求人賃金・求職者希望賃金は、ハローワークシステム(職業紹介)新規求人・新規求職から抽出。

\* 求人賃金については、男女不問である。

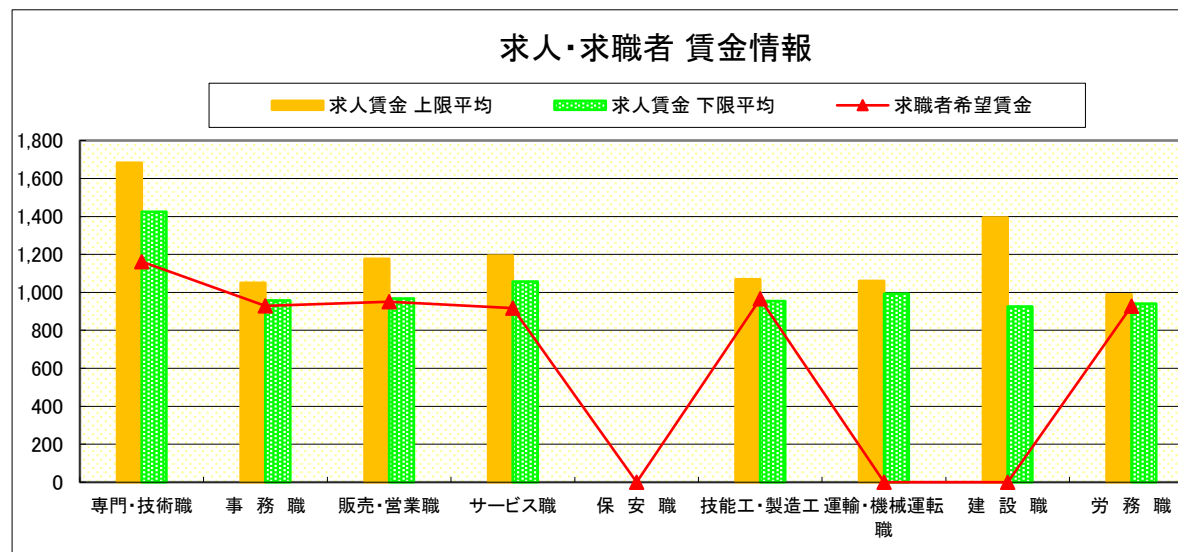


# 求人・求職者 賃金情報(パートタイム)【2月】

鹿 沼

求人賃金・求職者希望賃金情報(常用) (単位:円)

職業別	求人賃金	求人賃金		求職者希望賃金
		上限平均	下限平均	
専門・技術職	1,683	1,425	1,162	
事務職	1,050	958	928	
販売・営業職	1,176	968	950	
サービス職	1,194	1,057	917	
保安職	-	-	-	
技能工・製造工	1,069	954	966	
運輸・機械運転職	1,061	993	-	
建設職	1,394	925	-	
労務職	990	940	927	
合計	1,206	1,063	957	



\* 求人賃金・求職者希望賃金は、ハローワークシステム(職業紹介)新規求人・新規求職から抽出。



# 求人・求職者 賃金情報(フルタイム) 【2月】

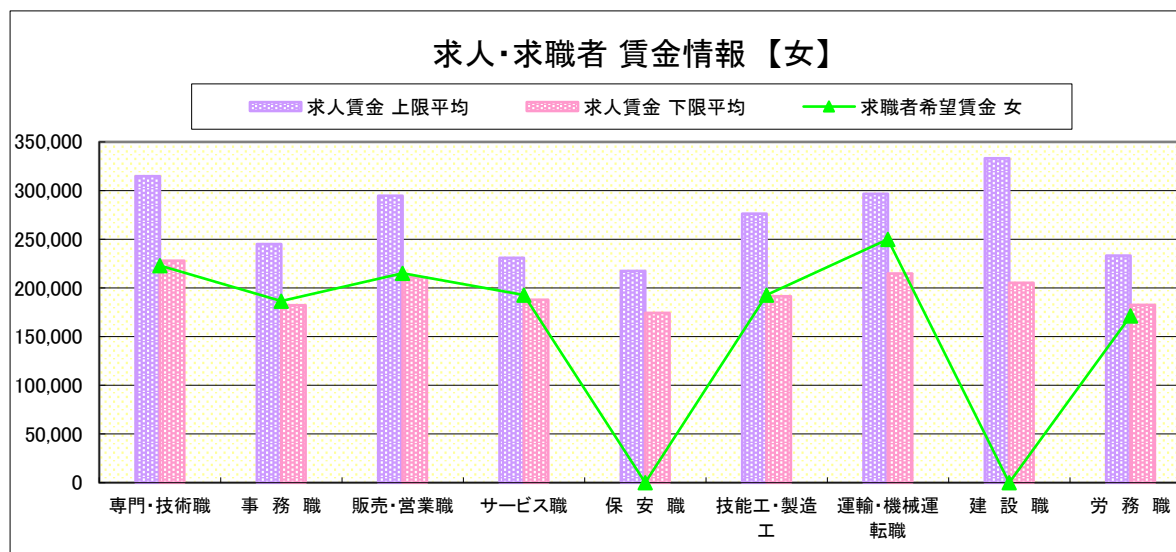
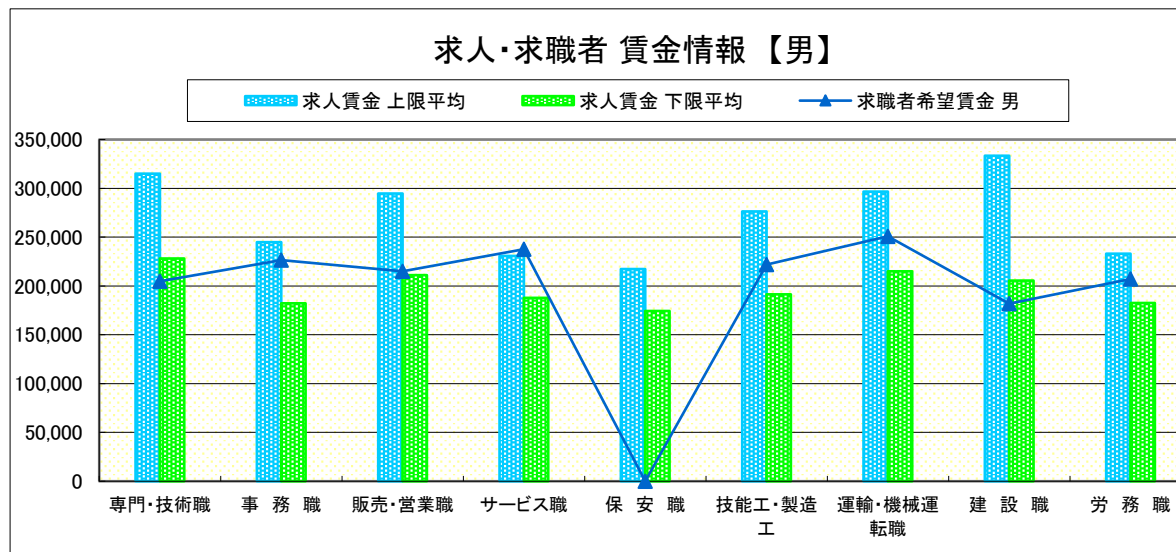
栃 木

求人賃金・求職者希望賃金情報(常用) (単位:円)

		求人賃金		求職者希望賃金	
		上限平均	下限平均	男	女
職 業 別	専門・技術職	314,863	228,105	204,706	223,103
	事務職	244,924	182,348	226,471	186,571
	販売・営業職	294,741	210,939	215,000	215,000
	サービス職	230,790	187,742	237,500	192,667
	保安職	217,386	174,235	-	-
	技能工・製造工	276,243	191,371	221,915	192,727
	運輸・機械運転職	296,571	214,866	250,870	250,000
	建設職	333,247	205,439	182,000	-
	労務職	233,197	182,533	207,143	171,429
	合 計	277,498	201,279	224,534	195,102

\* 求人賃金・求職者希望賃金は、ハローワークシステム(職業紹介)新規求人・新規求職から抽出。

\* 求人賃金については、男女不問である。

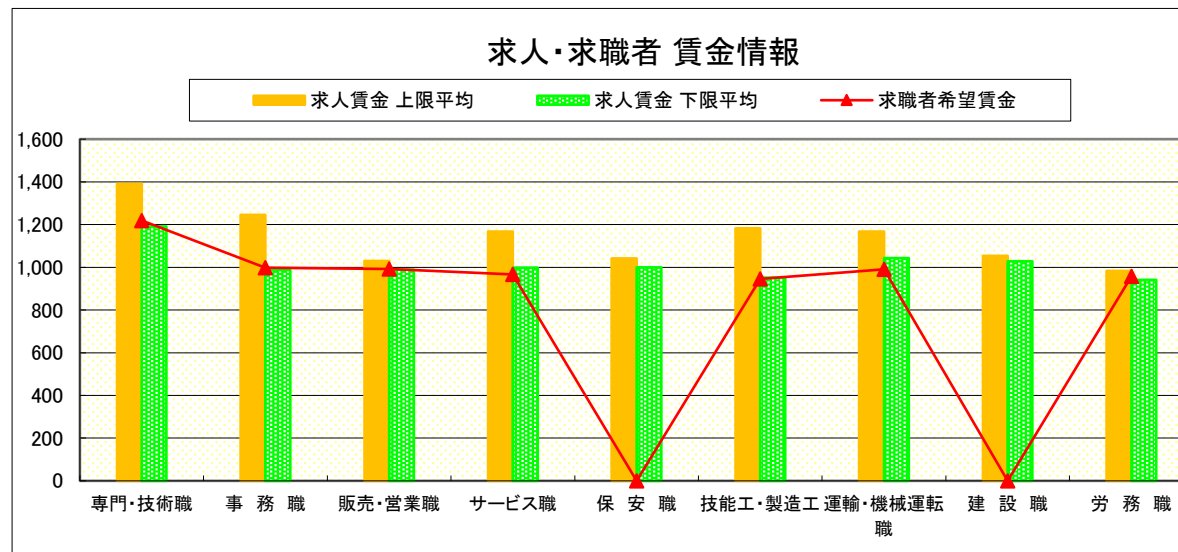


# 求人・求職者 賃金情報(パートタイム)【2月】

栃 木

求人賃金・求職者希望賃金情報(常用) (単位:円)

		求人賃金		求職者希望賃金
		上限平均	下限平均	
職 業 別	専門・技術職	1,391	1,191	1,219
	事務職	1,246	987	998
	販売・営業職	1,030	989	992
	サービス職	1,168	998	967
	保安職	1,041	1,000	-
	技能工・製造工	1,182	952	945
	運輸・機械運転職	1,168	1,043	991
	建設職	1,053	1,028	-
	労務職	983	941	958
	合 計	1,184	1,019	998



\* 求人賃金・求職者希望賃金は、ハローワークシステム(職業紹介)新規求人・新規求職から抽出。

# 求人・求職者 賃金情報(フルタイム) 【2月】

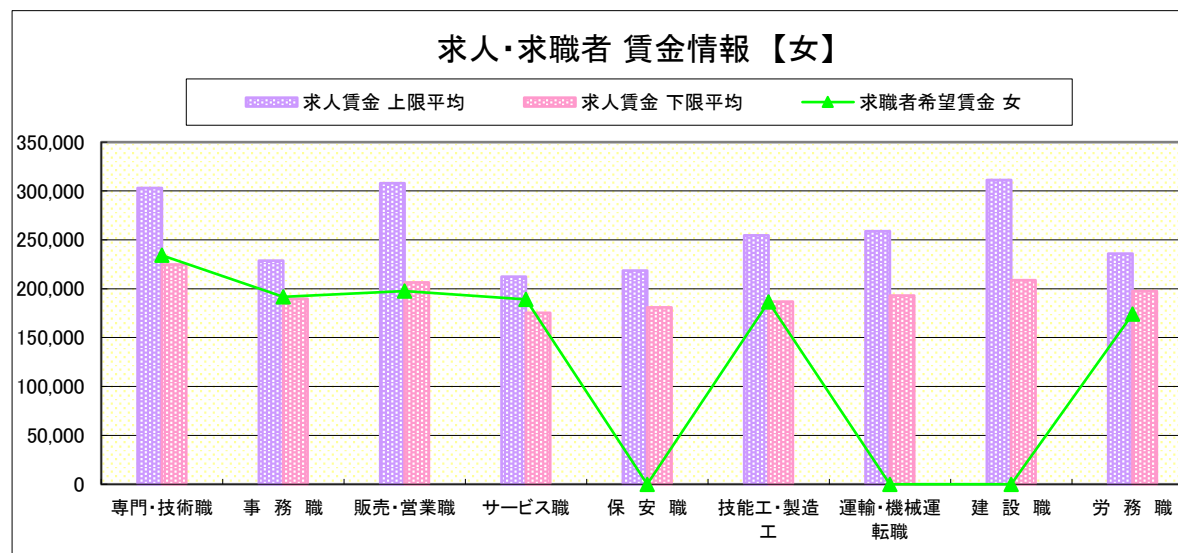
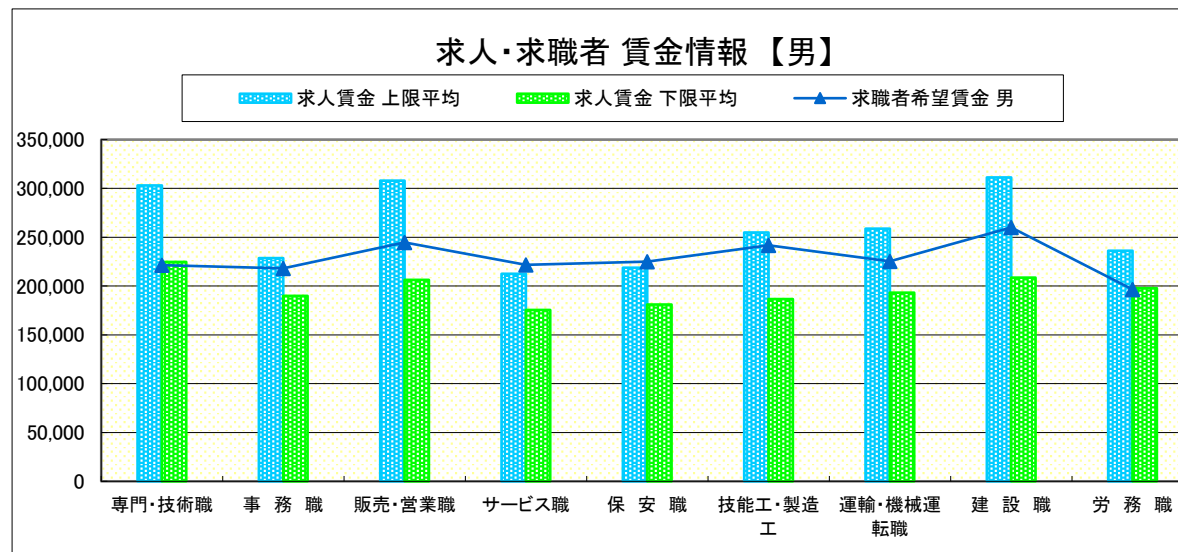
佐野

求人賃金・求職者希望賃金情報(常用) (単位:円)

		求人賃金		求職者希望賃金	
		上限平均	下限平均	男	女
職業別	専門・技術職	303,127	224,679	221,429	234,211
	事務職	228,688	189,886	218,000	191,600
	販売・営業職	307,953	206,402	244,615	197,500
	サービス職	212,498	175,499	221,667	189,167
	保安職	218,725	181,000	225,000	-
	技能工・製造工	254,750	186,740	241,786	186,667
	運輸・機械運転職	258,740	193,218	225,455	-
	建設職	311,243	208,695	260,000	-
	労務職	236,122	197,722	196,500	174,000
合計		268,971	200,905	225,385	199,634

\* 求人賃金・求職者希望賃金は、ハローワークシステム(職業紹介)新規求人・新規求職から抽出。

\* 求人賃金については、男女不問である。

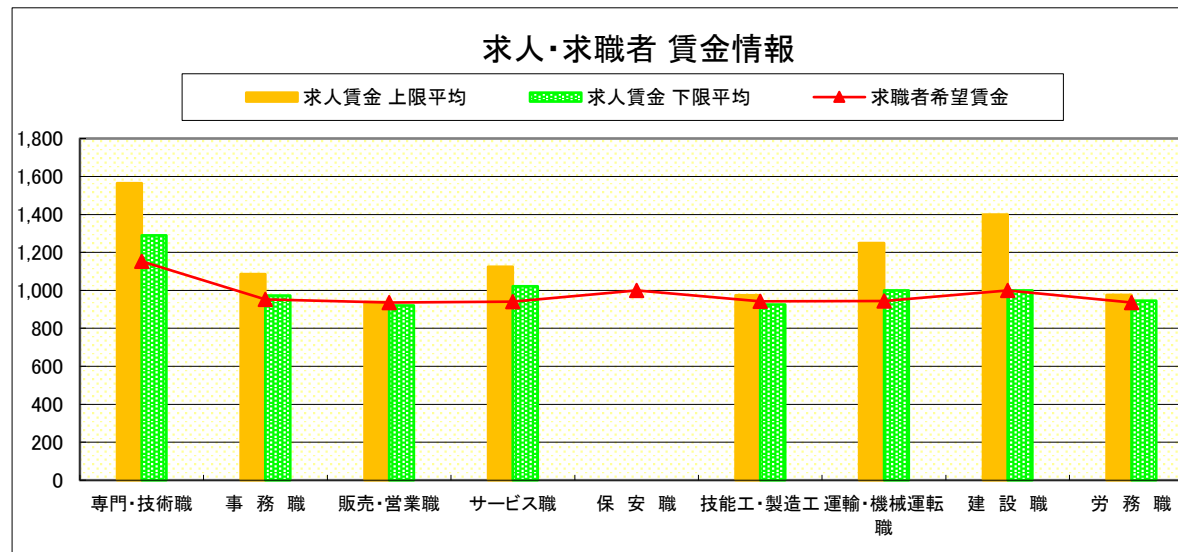


# 求人・求職者 賃金情報(パートタイム)【2月】

佐野

求人賃金・求職者希望賃金情報(常用) (単位:円)

	求人賃金	求職者希望賃金		
		上限平均	下限平均	
職業別	専門・技術職	1,565	1,289	1,153
	事務職	1,086	973	952
	販売・営業職	939	920	936
	サービス職	1,125	1,021	940
	保安職	-	-	1,000
	技能工・製造工	974	925	942
	運輸・機械運転職	1,250	1,000	944
	建設職	1,400	1,000	1,000
	労務職	976	945	936
	合計	1,156	1,036	962



\* 求人賃金・求職者希望賃金は、ハローワークシステム(職業紹介)新規求人・新規求職から抽出。

# 求人・求職者 賃金情報(フルタイム) 【2月】

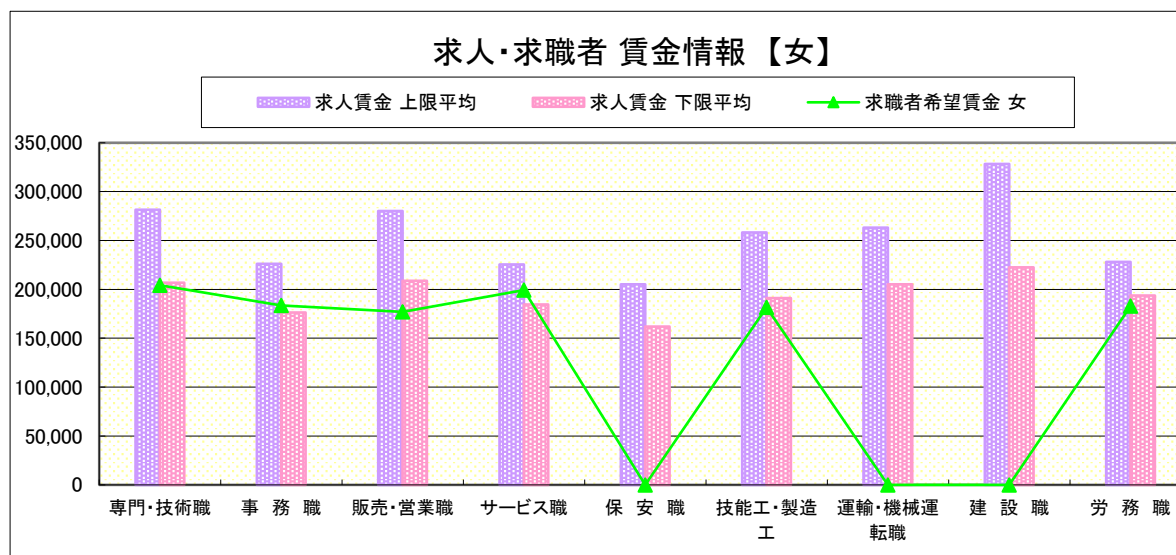
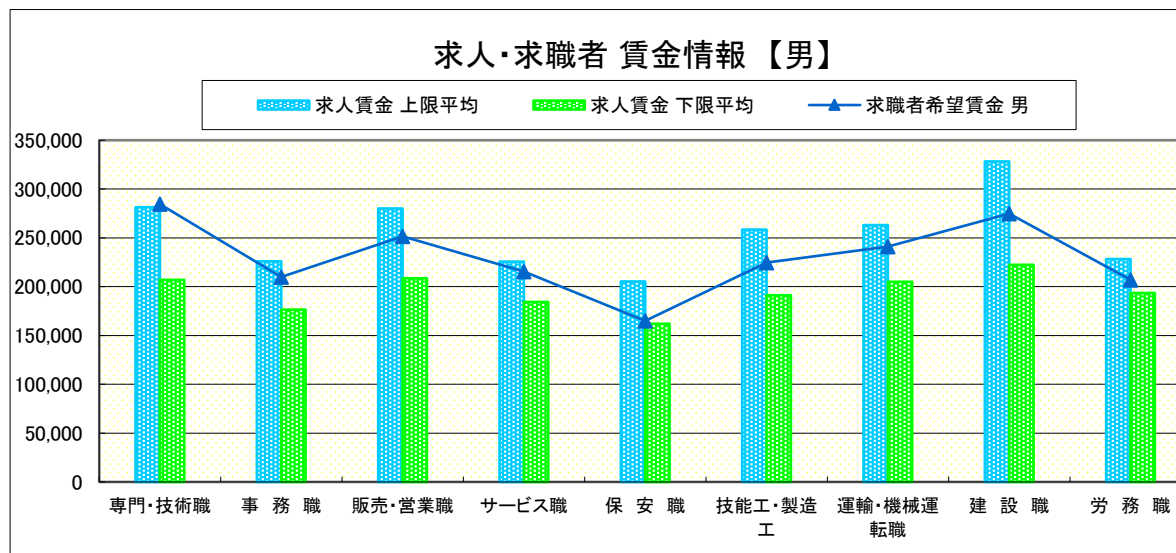
足 利

求人賃金・求職者希望賃金情報(常用) (単位:円)

		求人賃金		求職者希望賃金	
		上限平均	下限平均	男	女
職業別	専門・技術職	281,441	206,864	284,545	204,286
	事務職	226,100	176,435	210,000	183,696
	販売・営業職	280,107	208,767	251,429	177,143
	サービス職	225,568	184,505	215,556	199,286
	保安職	205,200	162,000	165,000	-
	技能工・製造工	258,394	191,118	224,737	181,765
	運輸・機械運転職	263,205	205,112	241,053	-
	建設職	328,406	222,378	275,000	-
	労務職	228,196	193,641	206,875	182,857
合計	259,844	196,222	231,575	189,828	

\* 求人賃金・求職者希望賃金は、ハローワークシステム(職業紹介)新規求人・新規求職から抽出。

\* 求人賃金については、男女不問である。

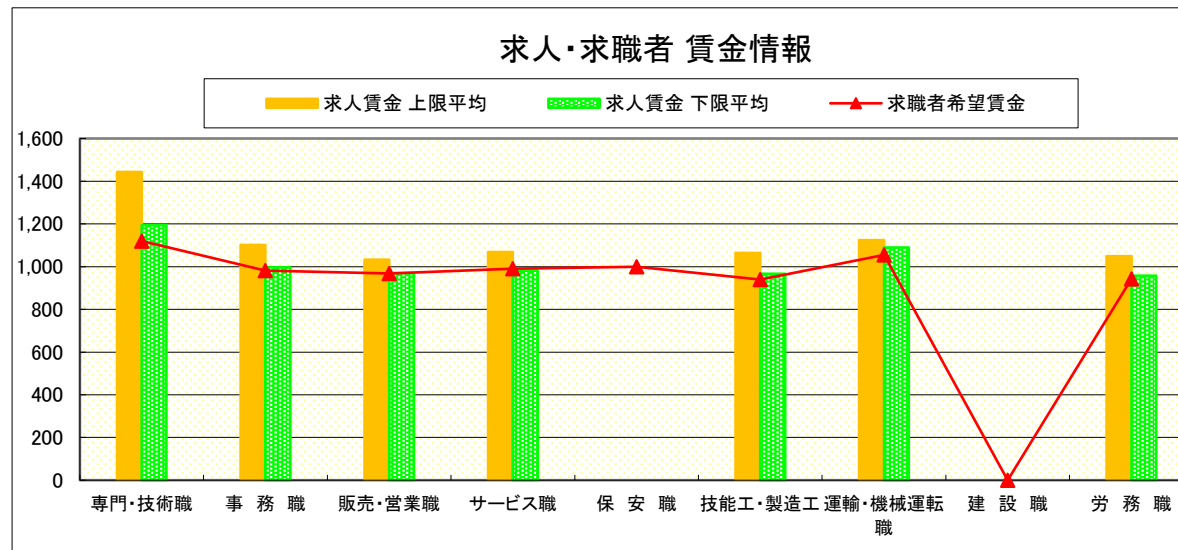


# 求人・求職者 賃金情報(パートタイム)【2月】

足 利

求人賃金・求職者希望賃金情報(常用) (単位:円)

		求人賃金		求職者希望賃金
		上限平均	下限平均	
職 業 別	専門・技術職	1,443	1,195	1,120
	事務職	1,102	997	981
	販売・営業職	1,033	970	968
	サービス職	1,069	982	990
	保安職	-	-	1,000
	技能工・製造工	1,064	967	940
	運輸・機械運転職	1,124	1,090	1,055
	建設職	-	-	-
	労務職	1,049	957	943
	合 計	1,145	1,026	972



\* 求人賃金・求職者希望賃金は、ハローワークシステム(職業紹介)新規求人・新規求職から抽出。

# 求人・求職者 賃金情報(フルタイム) 【2月】

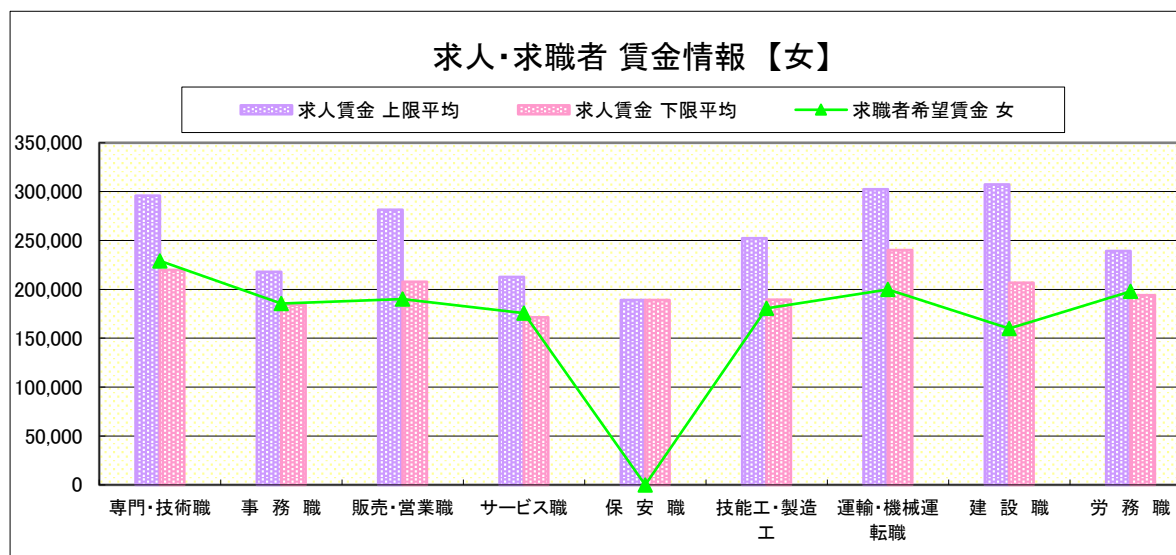
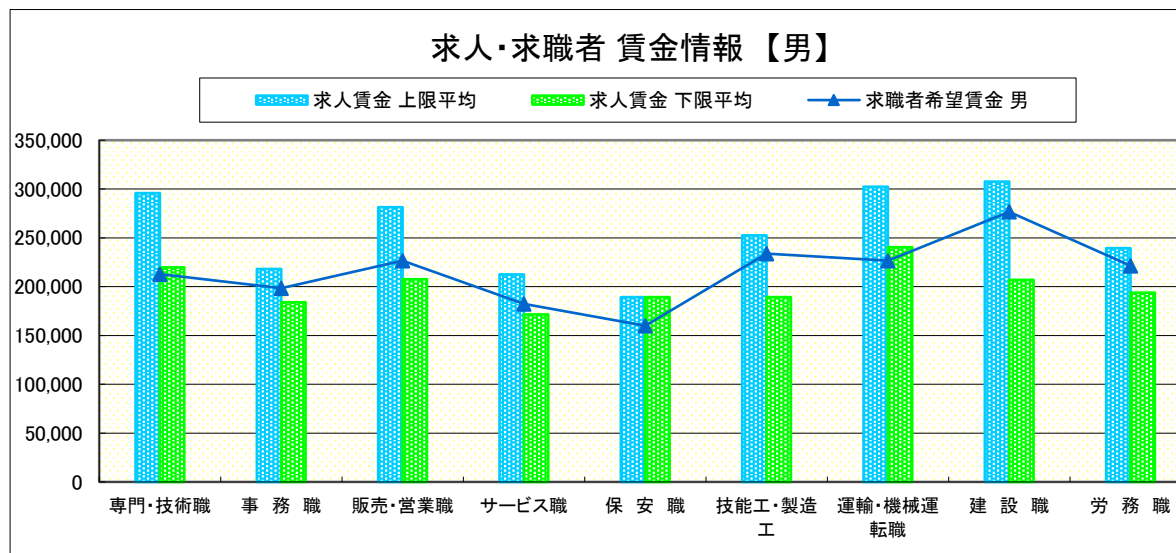
真 岡

求人賃金・求職者希望賃金情報(常用) (単位:円)

	職業別	求人賃金		求職者希望賃金	
		上限平均	下限平均	男	女
	専門・技術職	295,920	219,846	212,727	229,231
	事務職	218,080	184,109	198,571	185,676
	販売・営業職	281,500	207,640	226,667	190,000
	サービス職	212,551	171,473	182,500	175,556
	保安職	189,202	189,202	160,000	-
	技能工・製造工	252,414	189,304	233,750	180,714
	運輸・機械運転職	302,320	240,295	226,500	200,000
	建設職	307,483	206,880	276,667	160,000
	労務職	239,319	193,949	221,458	198,000
	合計	263,431	201,311	218,500	190,357

\* 求人賃金・求職者希望賃金は、ハローワークシステム(職業紹介)新規求人・新規求職から抽出。

\* 求人賃金については、男女不問である。

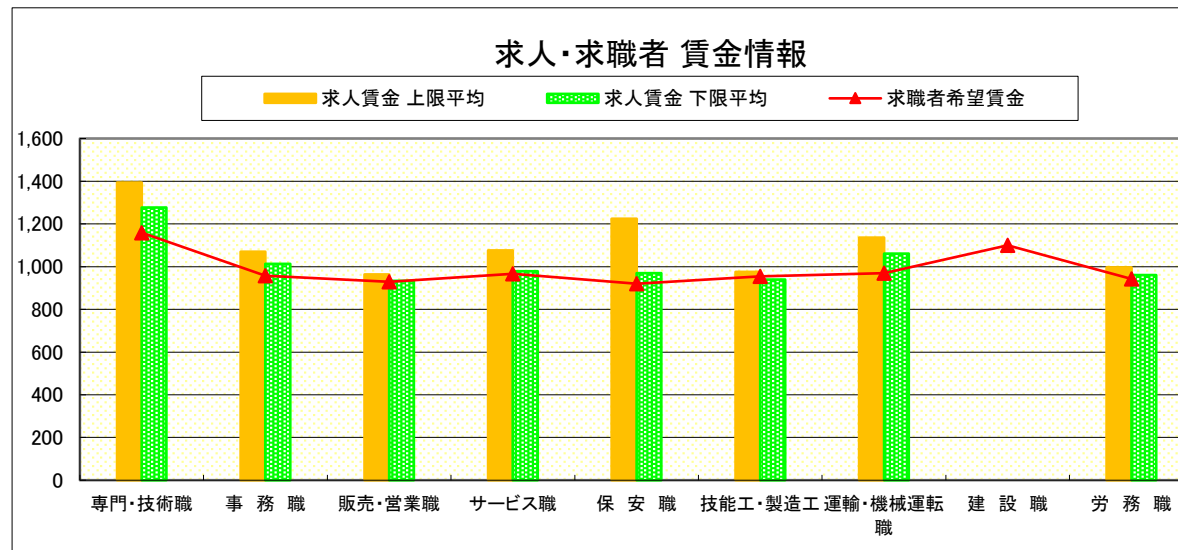


# 求人・求職者 賃金情報(パートタイム) 【2月】

真 岡

求人賃金・求職者希望賃金情報(常用) (単位:円)

	求人賃金	求職者希望賃金		
		上限平均	下限平均	
職 業 別	専門・技術職	1,393	1,277	1,159
	事務職	1,070	1,013	957
	販売・営業職	963	934	929
	サービス職	1,076	979	966
	保安職	1,225	969	920
	技能工・製造工	976	939	955
	運輸・機械運転職	1,136	1,061	970
	建設職	-	-	1,100
	労務職	997	961	943
	合 計	1,109	1,037	972



\* 求人賃金・求職者希望賃金は、ハローワークシステム(職業紹介)新規求人・新規求職から抽出。



# 求人・求職者 賃金情報(フルタイム) 【2月】

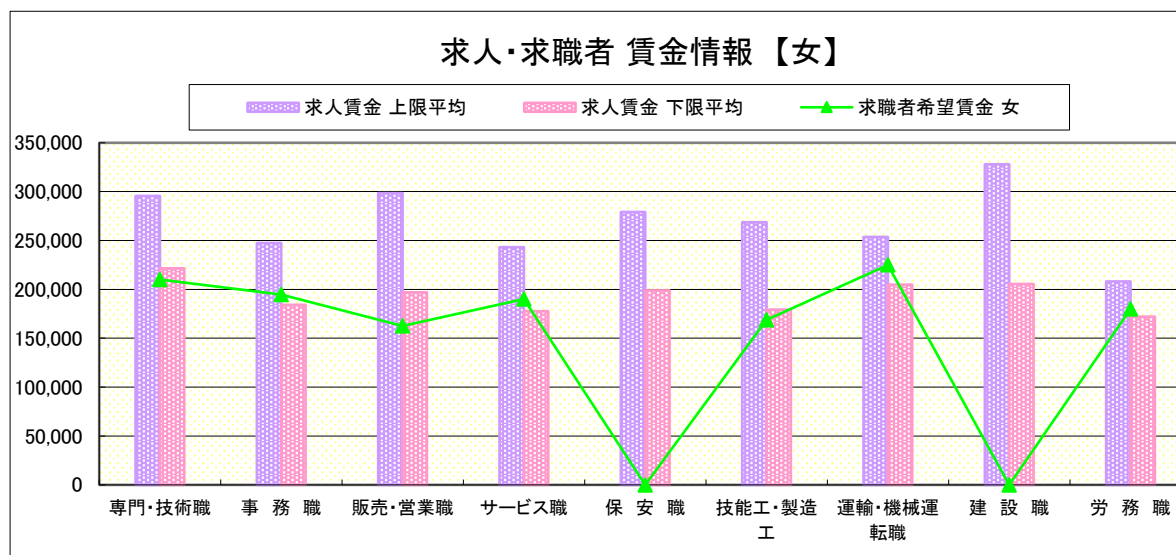
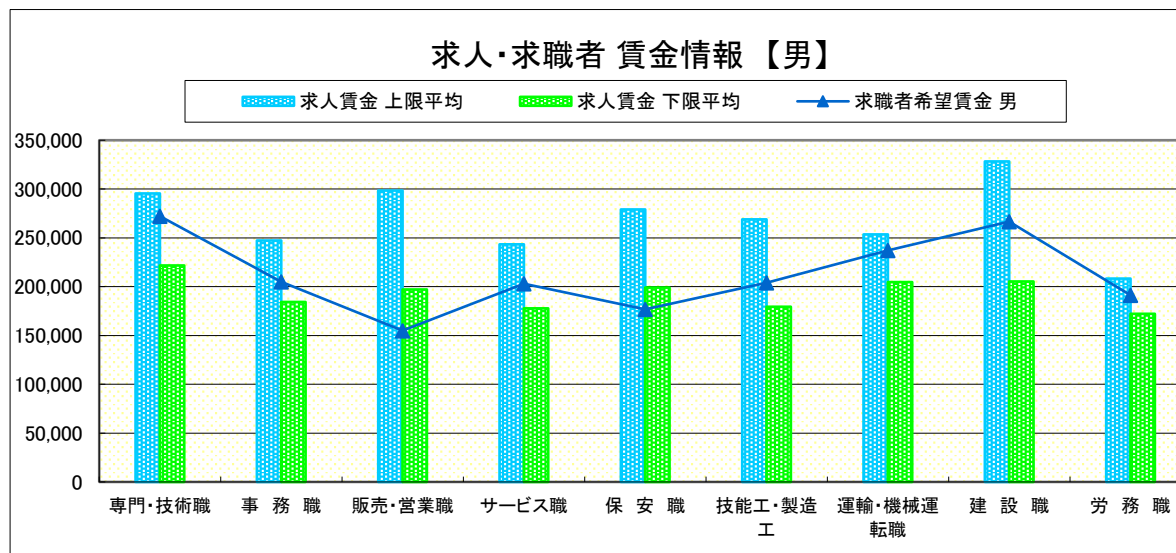
矢板

求人賃金・求職者希望賃金情報(常用) (単位:円)

	職業別	求人賃金		求職者希望賃金	
		上限平均	下限平均	男	女
	専門・技術職	295,623	221,713	272,222	210,000
	事務職	247,373	184,355	205,000	194,545
	販売・営業職	298,543	197,008	155,000	162,500
	サービス職	243,312	177,819	203,077	190,000
	保安職	279,130	199,090	176,667	-
	技能工・製造工	268,862	179,342	204,000	168,750
	運輸・機械運転職	253,632	204,714	237,000	225,000
	建設職	328,153	205,362	266,667	-
	労務職	208,130	172,240	191,250	180,000
	合計	274,921	196,823	221,485	186,479

\* 求人賃金・求職者希望賃金は、ハローワークシステム(職業紹介)新規求人・新規求職から抽出。

\* 求人賃金については、男女不問である。

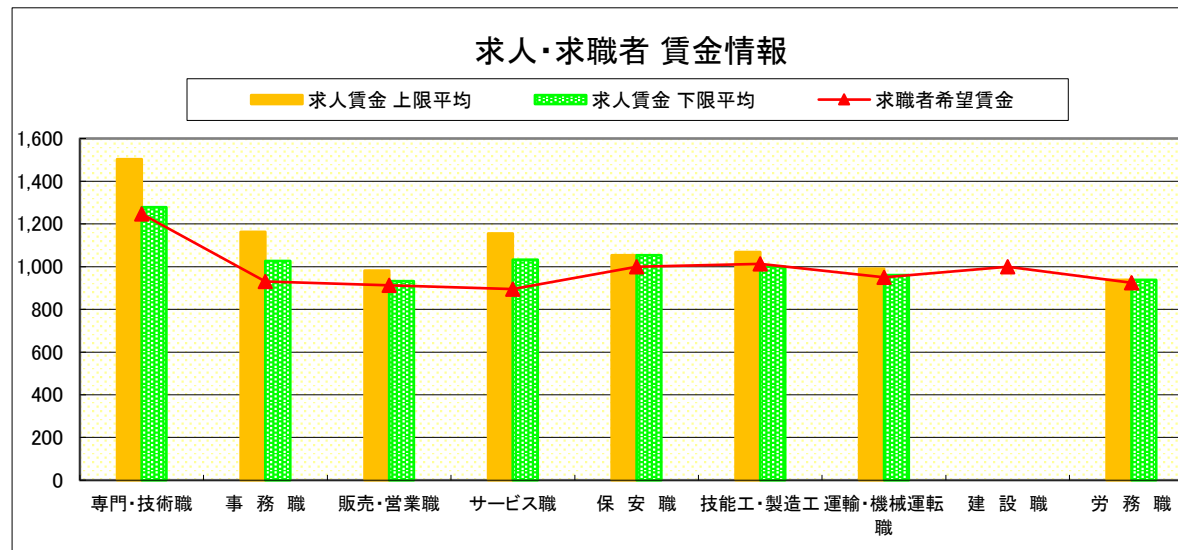


## 求人・求職者 賃金情報(パートタイム)【2月】

矢板

求人賃金・求職者希望賃金情報(常用) (単位:円)

	求人賃金	求職者希望賃金		
		上限平均	下限平均	
職業別	専門・技術職	1,503	1,279	1,247
	事務職	1,163	1,027	930
	販売・営業職	982	932	913
	サービス職	1,155	1,033	895
	保安職	1,054	1,054	1,000
	技能工・製造工	1,068	1,000	1,013
	運輸・機械運転職	990	960	950
	建設職	-	-	1,000
	労務職	938	938	925
	合計	1,188	1,069	967



\* 求人賃金・求職者希望賃金は、ハローワークシステム  
(職業紹介)新規求人・新規求職から抽出。

# 求人・求職者 賃金情報(フルタイム) 【2月】

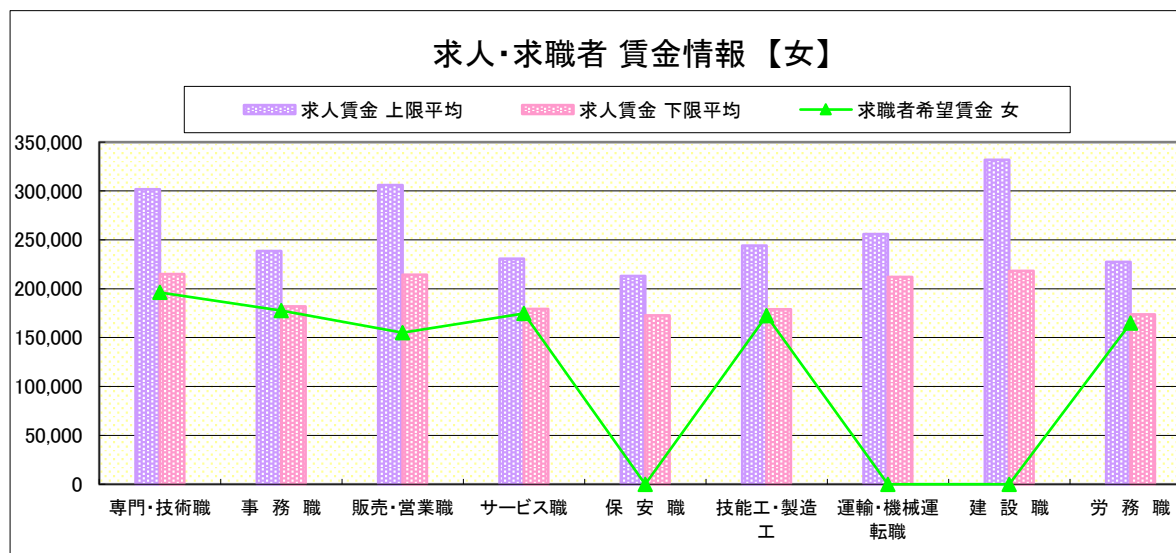
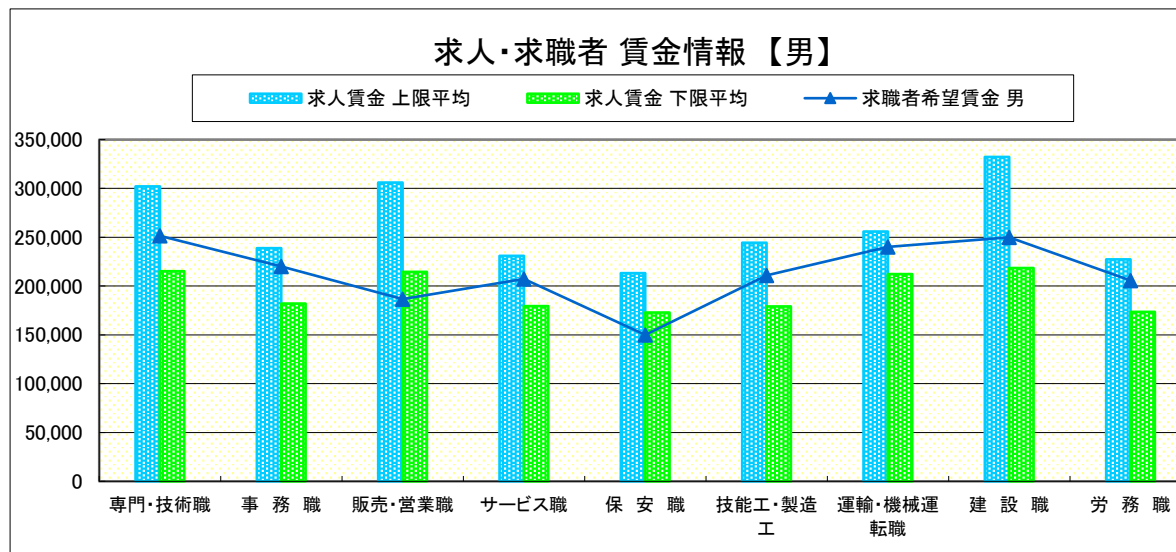
大田原

求人賃金・求職者希望賃金情報(常用) (単位:円)

	職業別	求人賃金		求職者希望賃金	
		上限平均	下限平均	男	女
	専門・技術職	301,932	215,081	251,429	196,190
	事務職	238,719	181,977	220,000	177,778
	販売・営業職	305,975	214,449	186,667	155,000
	サービス職	230,863	179,391	207,143	174,706
	保安職	213,150	172,900	150,000	-
	技能工・製造工	244,207	179,023	210,968	172,500
	運輸・機械運転職	255,794	212,212	240,000	-
	建設職	332,068	218,444	250,000	-
	労務職	227,350	173,636	205,714	165,000
	合計	271,486	199,339	221,840	180,000

\* 求人賃金・求職者希望賃金は、ハローワークシステム(職業紹介)新規求人・新規求職から抽出。

\* 求人賃金については、男女不問である。

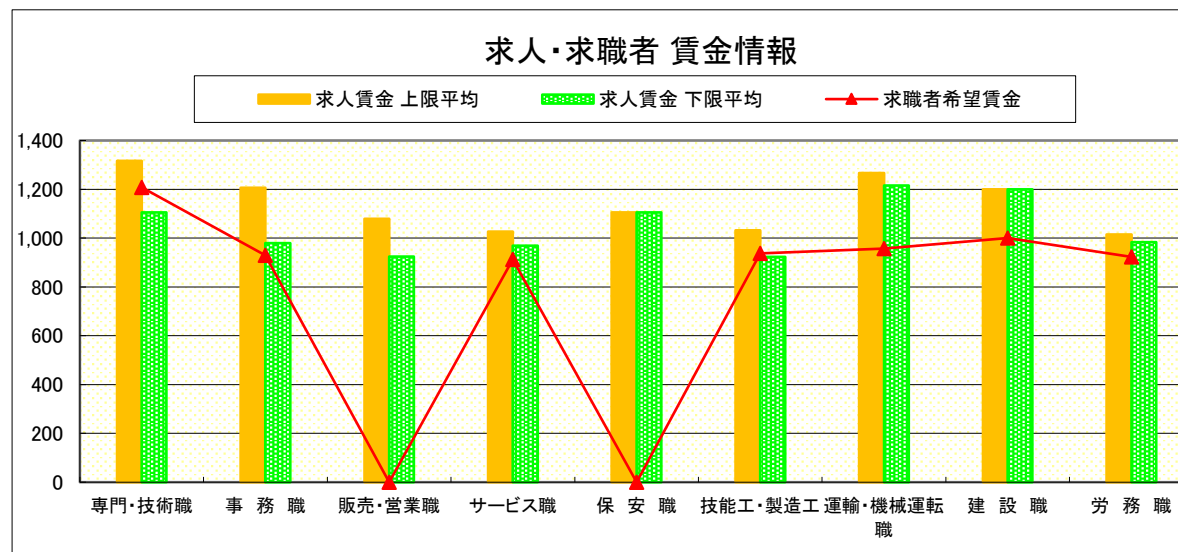


# 求人・求職者 賃金情報(パートタイム) 【2月】

大田原

求人賃金・求職者希望賃金情報(常用) (単位:円)

	求人賃金	求職者希望賃金		
		上限平均	下限平均	
職業別	専門・技術職	1,317	1,105	1,208
	事務職	1,206	980	930
	販売・営業職	1,079	925	-
	サービス職	1,027	969	912
	保安職	1,106	1,106	-
	技能工・製造工	1,032	923	938
	運輸・機械運転職	1,267	1,216	957
	建設職	1,200	1,200	1,000
	労務職	1,015	984	923
	合計	1,104	1,003	980



\* 求人賃金・求職者希望賃金は、ハローワークシステム(職業紹介)新規求人・新規求職から抽出。

# 求人・求職者 賃金情報(フルタイム) 【2月】

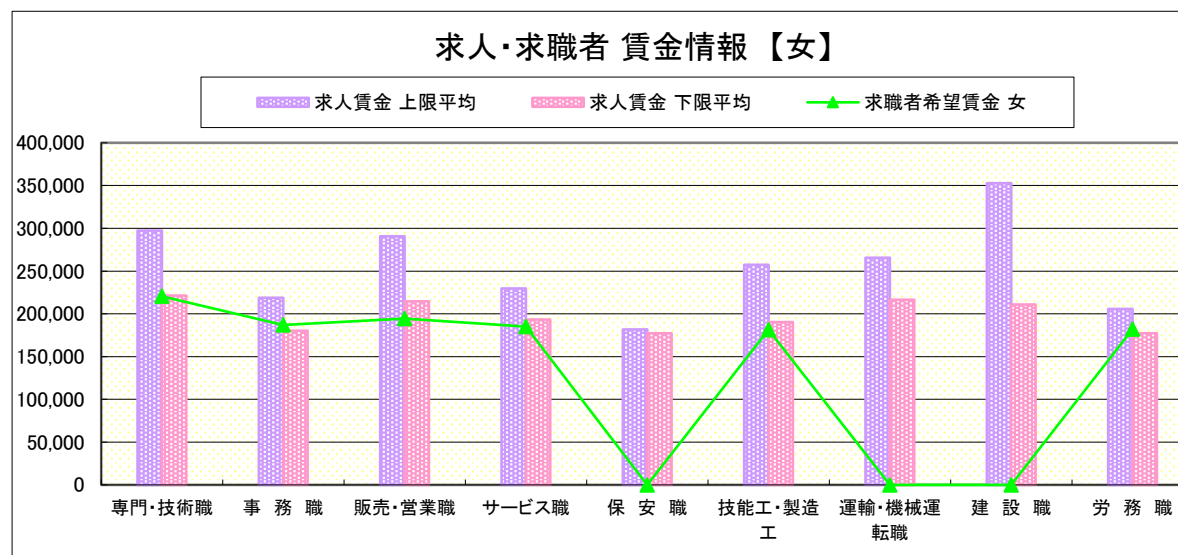
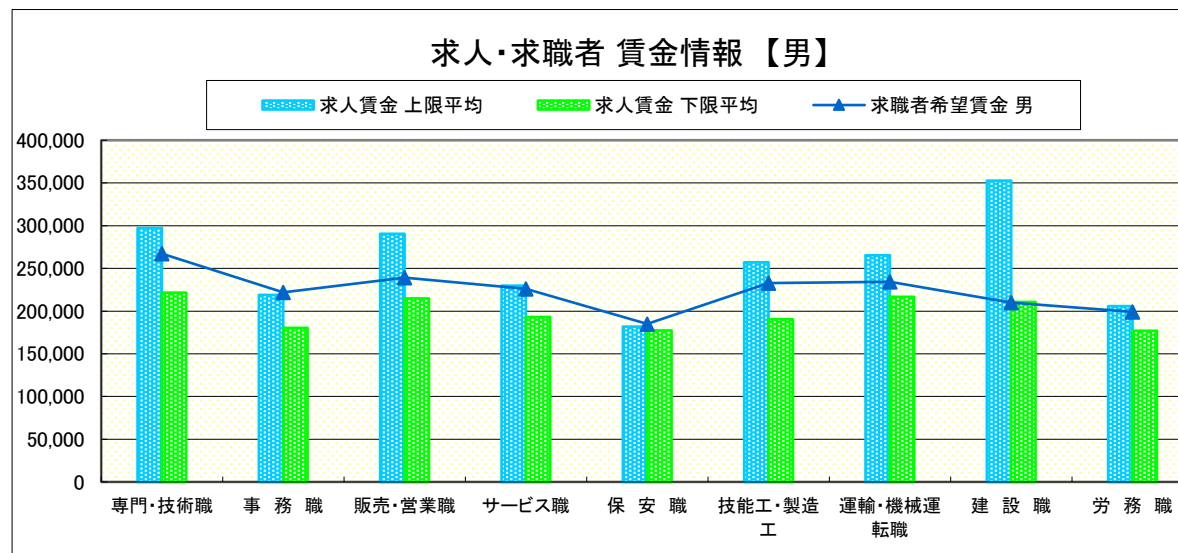
小 山

求人賃金・求職者希望賃金情報(常用) (単位:円)

	職業別	求人賃金		求職者希望賃金	
		上限平均	下限平均	男	女
	専門・技術職	297,326	221,512	267,250	220,488
	事務職	218,822	180,246	221,818	186,869
	販売・営業職	290,575	214,811	239,231	194,286
	サービス職	229,643	193,242	226,000	185,000
	保安職	181,883	177,391	185,000	-
	技能工・製造工	257,294	190,424	232,754	181,429
	運輸・機械運転職	265,525	216,567	234,333	-
	建設職	352,744	210,853	210,000	-
	労務職	205,698	177,058	199,143	182,105
	合計	267,149	202,873	231,172	192,656

\* 求人賃金・求職者希望賃金は、ハローワークシステム(職業紹介)新規求人・新規求職から抽出。

\* 求人賃金については、男女不問である。

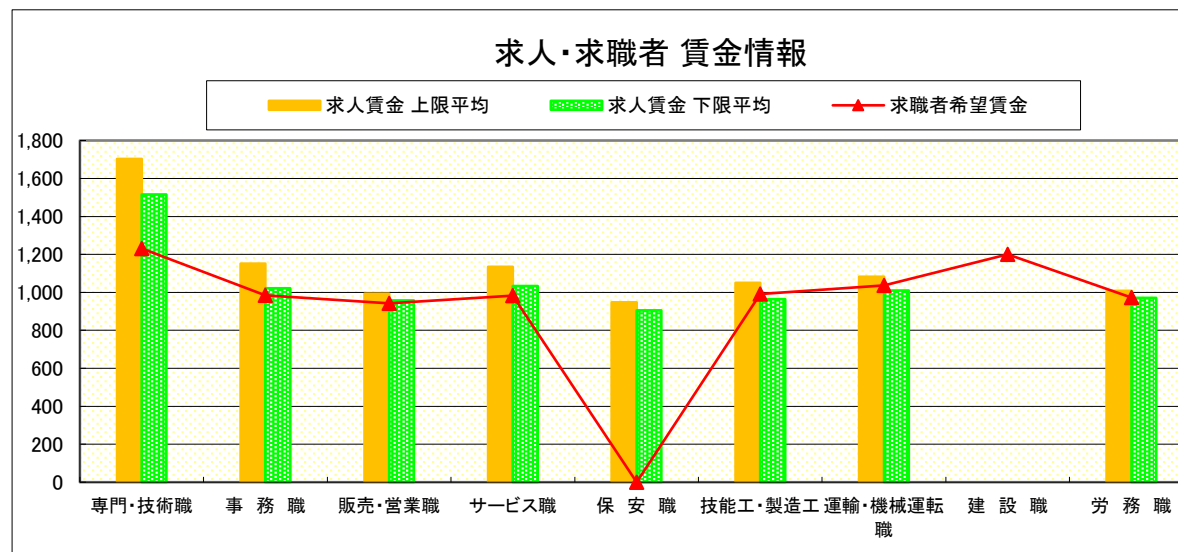


# 求人・求職者 賃金情報(パートタイム) 【2月】

小 山

求人賃金・求職者希望賃金情報(常用) (単位:円)

		求人賃金		求職者希望賃金
		上限平均	下限平均	
職 業 別	専門・技術職	1,703	1,515	1,231
	事務職	1,152	1,022	984
	販売・営業職	993	958	943
	サービス職	1,135	1,033	983
	保安職	948	906	-
	技能工・製造工	1,051	965	991
	運輸・機械運転職	1,083	1,010	1,036
	建設職	-	-	1,200
	労務職	1,008	971	973
	合 計	1,251	1,139	1,015



\* 求人賃金・求職者希望賃金は、ハローワークシステム  
(職業紹介)新規求人・新規求職から抽出。

# 求人・求職者 賃金情報(フルタイム) 【2月】

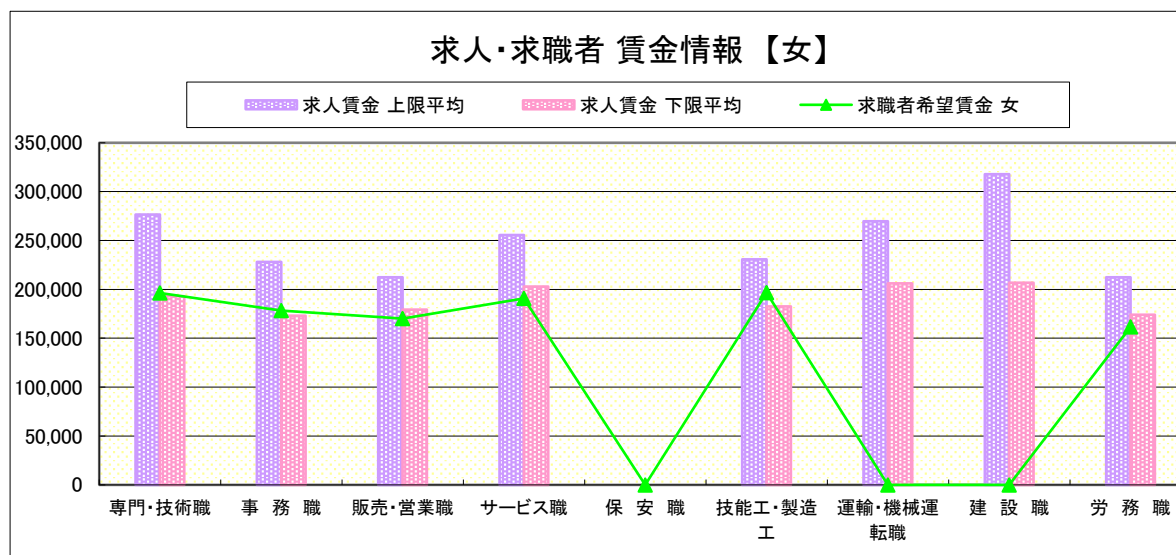
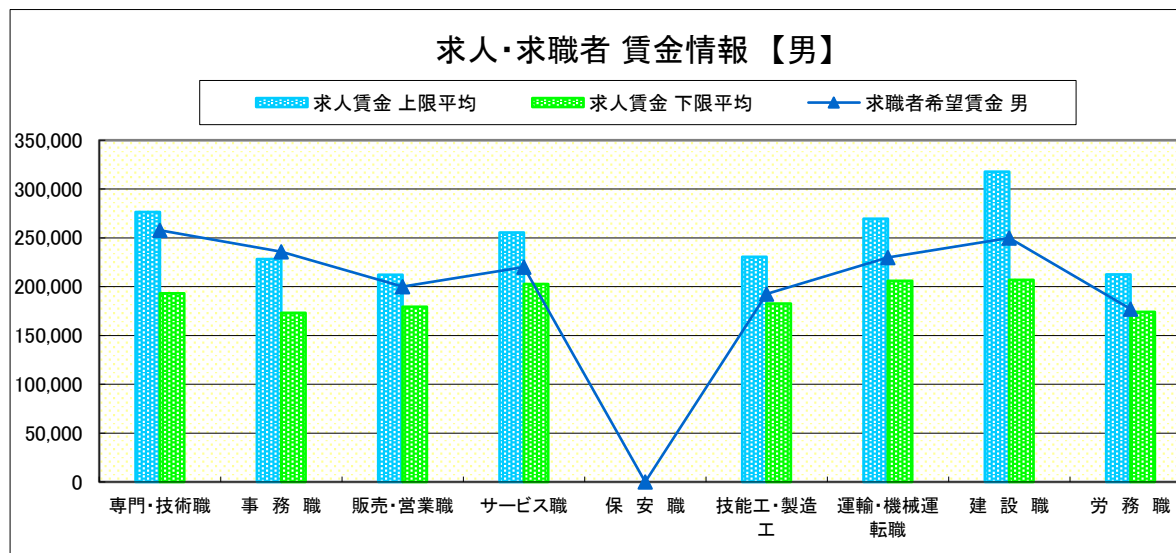
日光

求人賃金・求職者希望賃金情報(常用) (単位:円)

		求人賃金		求職者希望賃金	
		上限平均	下限平均	男	女
職業別	専門・技術職	276,592	193,204	257,778	196,250
	事務職	228,208	173,190	235,714	178,333
	販売・営業職	212,291	179,434	200,000	170,000
	サービス職	255,464	202,865	220,000	190,769
	保安職	-	-	-	-
	技能工・製造工	230,655	182,651	192,500	196,667
	運輸・機械運転職	269,626	206,073	230,000	-
	建設職	317,933	206,817	250,000	-
	労務職	212,478	174,041	177,143	161,667
合計	251,694	192,437	212,687	184,792	

\* 求人賃金・求職者希望賃金は、ハローワークシステム(職業紹介)新規求人・新規求職から抽出。

\* 求人賃金については、男女不問である。

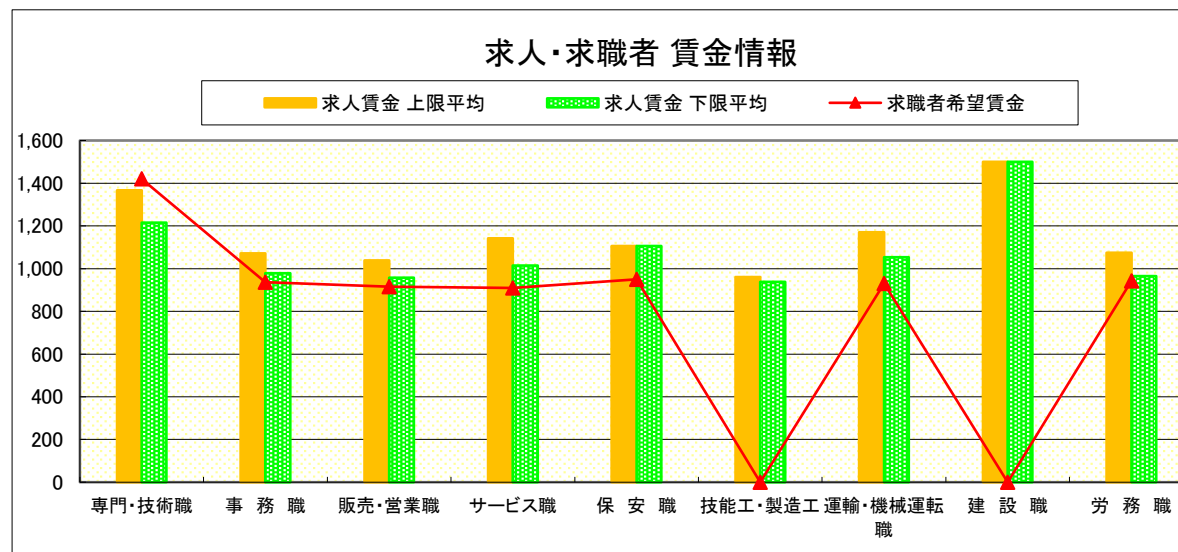


# 求人・求職者 賃金情報(パートタイム) 【2月】

日 光

求人賃金・求職者希望賃金情報(常用) (単位:円)

	職業別	求人賃金		求職者希望賃金
		上限平均	下限平均	
	専門・技術職	1,367	1,215	1,420
	事務職	1,072	978	937
	販売・営業職	1,038	957	915
	サービス職	1,142	1,014	909
	保安職	1,106	1,106	950
	技能工・製造工	960	938	-
	運輸・機械運転職	1,170	1,053	931
	建設職	1,500	1,500	-
	労務職	1,075	965	942
	合 計	1,166	1,049	992



\* 求人賃金・求職者希望賃金は、ハローワークシステム(職業紹介)新規求人・新規求職から抽出。



# 求人・求職者 賃金情報(フルタイム) 【2月】

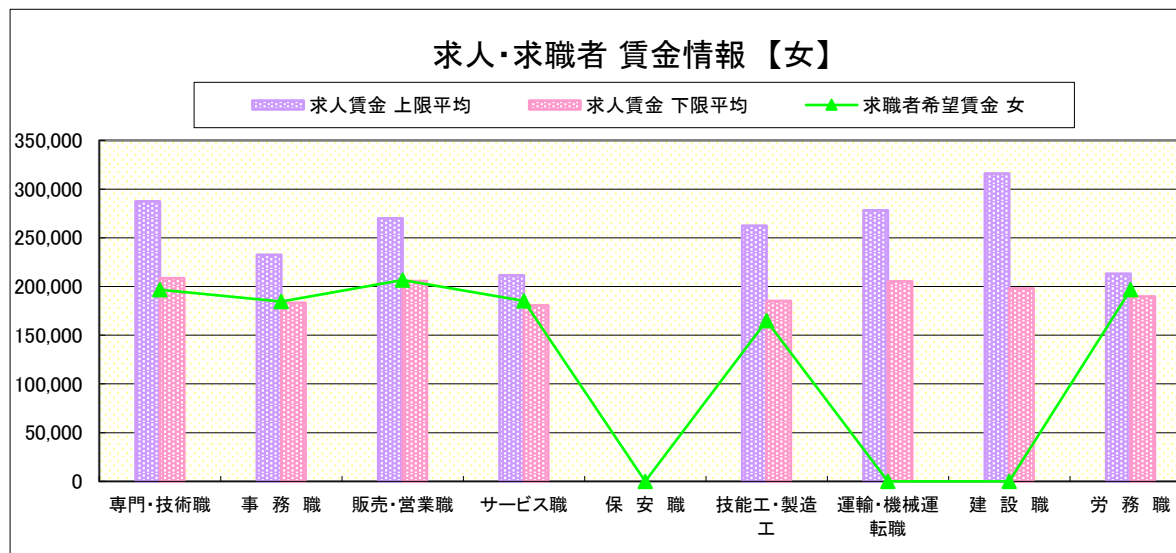
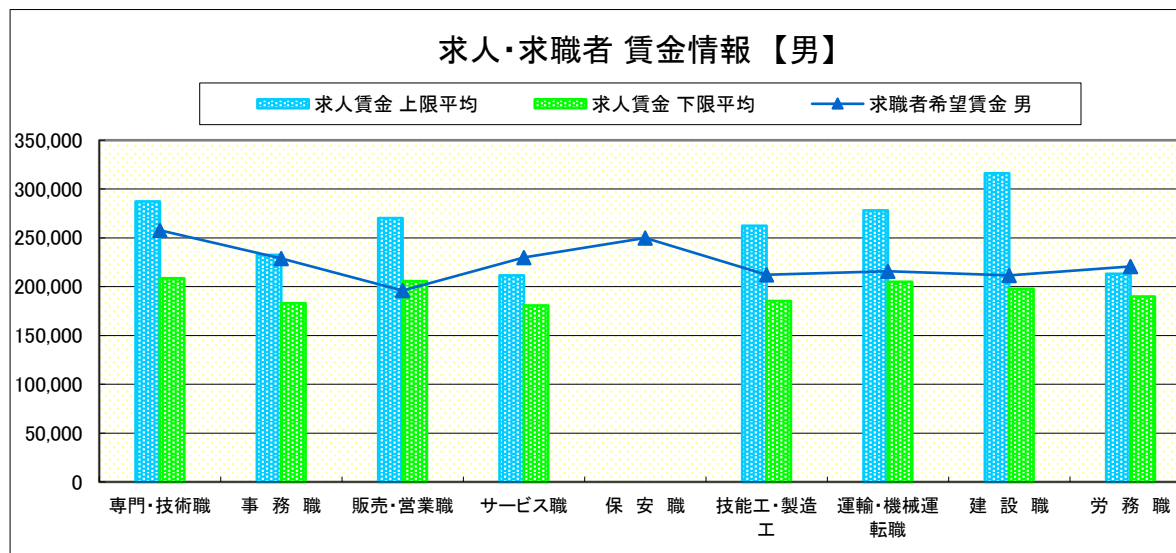
黒 磯

求人賃金・求職者希望賃金情報(常用) (単位:円)

		求人賃金		求職者希望賃金	
		上限平均	下限平均	男	女
職業別	専門・技術職	287,378	208,472	257,778	196,667
	事務職	232,640	183,102	229,091	184,595
	販売・営業職	270,094	205,713	196,000	206,667
	サービス職	211,622	180,634	230,000	185,200
	保安職	-	-	250,000	-
	技能工・製造工	262,312	185,389	212,222	165,000
	運輸・機械運転職	278,100	205,171	215,714	-
	建設職	316,062	197,950	211,429	-
	労務職	213,223	189,937	220,625	196,667
合計	262,113	195,254	218,667	187,143	

\* 求人賃金・求職者希望賃金は、ハローワークシステム(職業紹介)新規求人・新規求職から抽出。

\* 求人賃金については、男女不問である。

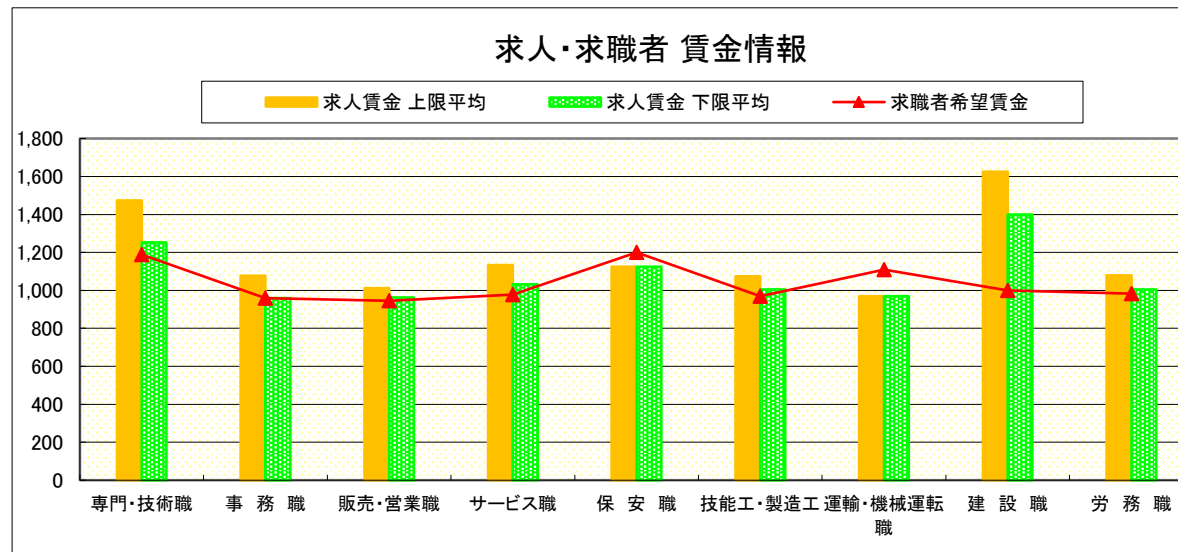


# 求人・求職者 賃金情報(パートタイム)【2月】

黒 磯

求人賃金・求職者希望賃金情報(常用) (単位:円)

	求人賃金	求職者希望賃金		
		上限平均	下限平均	
職 業 別	専門・技術職	1,474	1,253	1,189
	事務職	1,077	960	959
	販売・営業職	1,012	962	945
	サービス職	1,133	1,032	977
	保安職	1,125	1,125	1,200
	技能工・製造工	1,074	1,005	969
	運輸・機械運転職	969	969	1,110
	建設職	1,625	1,400	1,000
	労務職	1,079	1,004	982
	合 計	1,158	1,047	994



\* 求人賃金・求職者希望賃金は、ハローワークシステム(職業紹介)新規求人・新規求職から抽出。