

# 求人・求職者 賃金情報(フルタイム) 【1月】

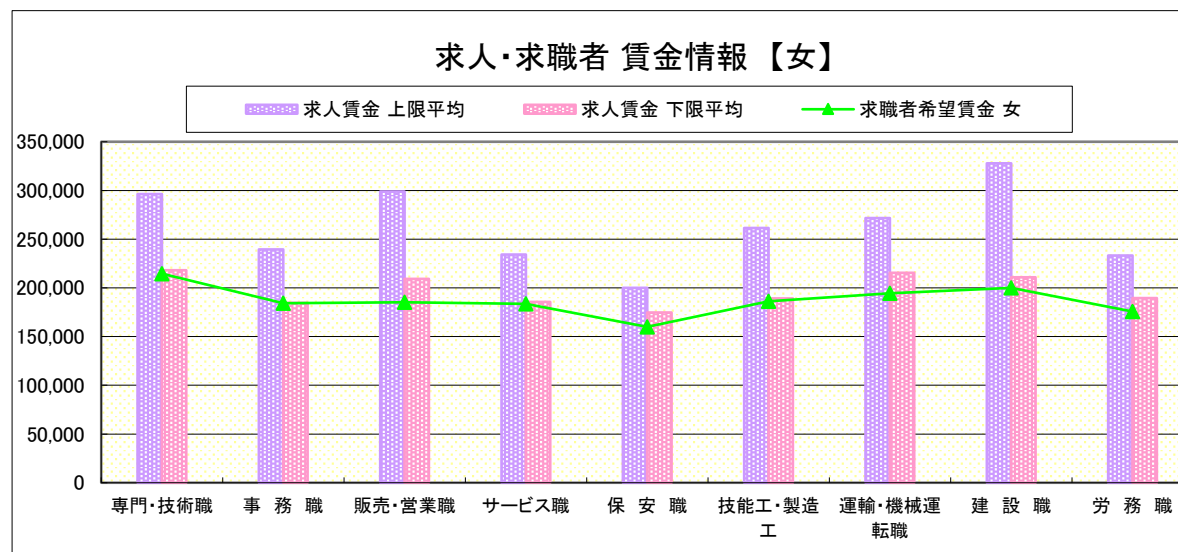
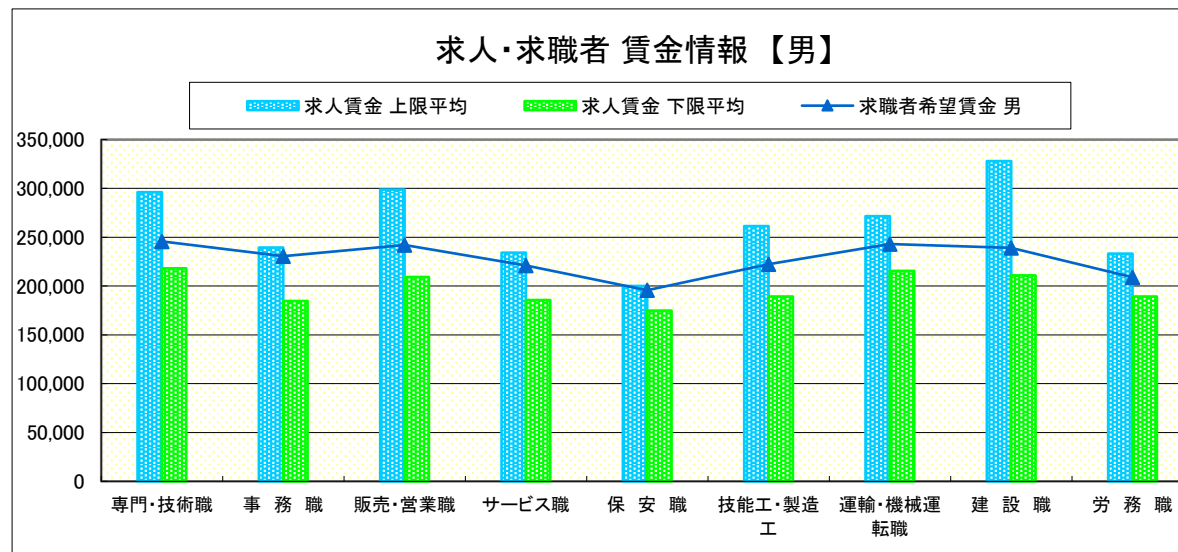
局 計

求人賃金・求職者希望賃金情報(常用) (単位:円)

	求人賃金	求職者希望賃金			
		上限平均	下限平均	男	女
職業別	専門・技術職	296,218	218,145	245,755	214,603
	事務職	239,562	184,610	230,650	184,379
	販売・営業職	298,882	209,142	242,183	185,233
	サービス職	234,316	185,535	221,195	183,438
	保安職	200,066	174,781	195,714	160,000
	技能工・製造工	261,484	189,236	222,271	186,201
	運輸・機械運転職	271,711	215,573	243,119	194,286
	建設職	327,797	210,975	239,241	200,000
	労務職	233,291	189,426	208,949	175,607
合計	269,165	200,484	229,738	190,525	

\* 求人賃金・求職者希望賃金は、ハローワークシステム(職業紹介)新規求人・新規求職から抽出。

\* 求人賃金については、男女不問である。

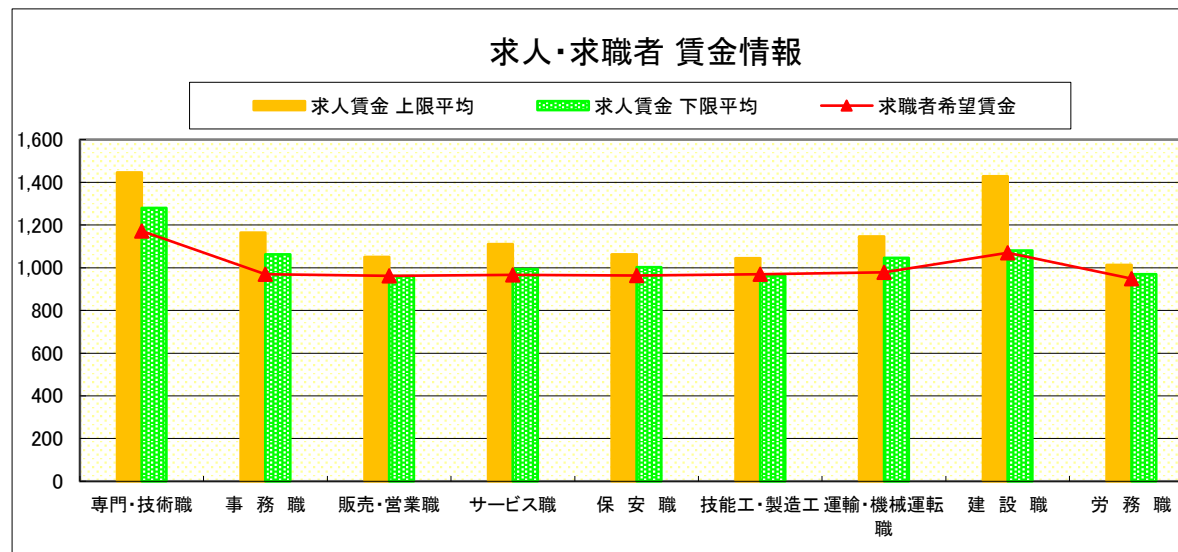


# 求人・求職者 賃金情報(パートタイム)【1月】

局 計

求人賃金・求職者希望賃金情報(常用) (単位:円)

		求人賃金		求職者希望賃金
		上限平均	下限平均	
職 業 別	専門・技術職	1,446	1,280	1,172
	事務職	1,164	1,062	969
	販売・営業職	1,051	961	962
	サービス職	1,110	994	966
	保安職	1,063	1,002	963
	技能工・製造工	1,045	960	970
	運輸・機械運転職	1,147	1,046	978
	建設職	1,428	1,080	1,070
	労務職	1,013	970	949
	合 計	1,186	1,073	987



\* 求人賃金・求職者希望賃金は、ハローワークシステム(職業紹介)新規求人・新規求職から抽出。

# 求人・求職者 賃金情報(フルタイム) 【1月】

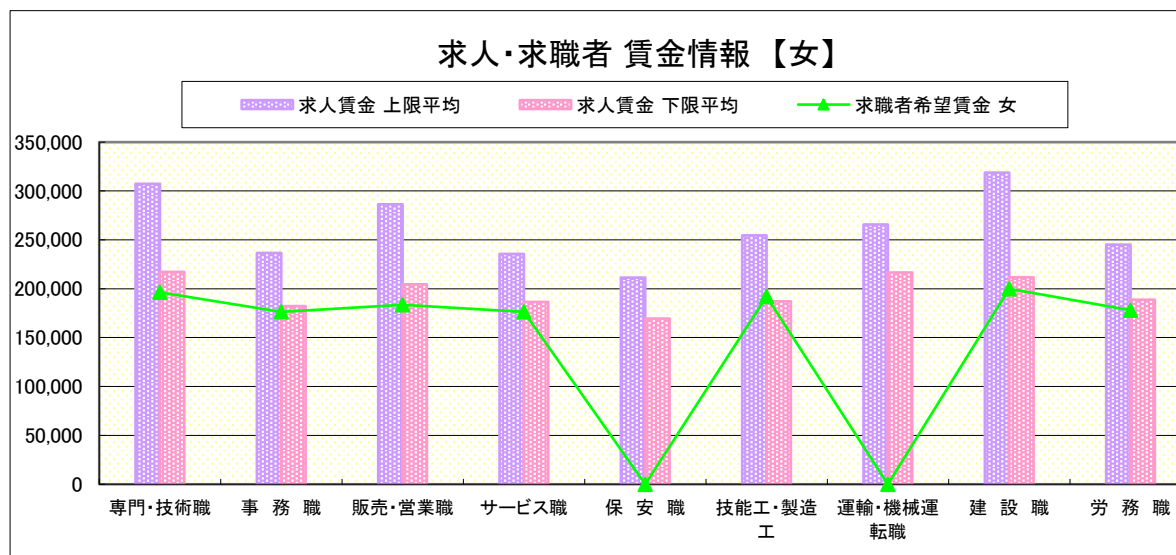
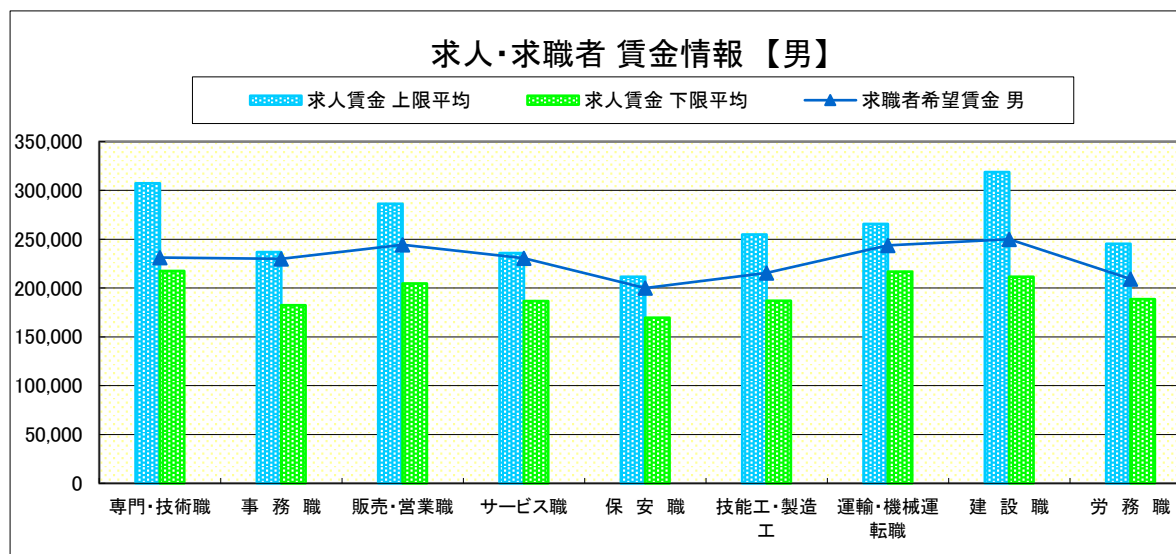
県央1地区 《宇都宮・鹿沼・日光》

求人賃金・求職者希望賃金情報(常用) (単位:円)

	職業別	求人賃金		求職者希望賃金	
		上限平均	下限平均	男	女
	専門・技術職	307,244	217,334	231,327	196,366
	事務職	236,775	182,358	230,055	176,483
	販売・営業職	286,395	204,587	244,274	183,421
	サービス職	235,688	186,658	230,566	176,303
	保安職	211,480	169,569	200,000	-
	技能工・製造工	254,712	187,049	215,371	192,111
	運輸・機械運転職	265,763	216,785	243,805	-
	建設職	318,767	211,596	250,000	200,000
	労務職	245,193	188,648	209,236	178,030
	合計	268,435	199,435	227,570	184,554

\* 求人賃金・求職者希望賃金は、ハローワークシステム(職業紹介)新規求人・新規求職者から抽出。

\* 求人賃金については、男女不問である。

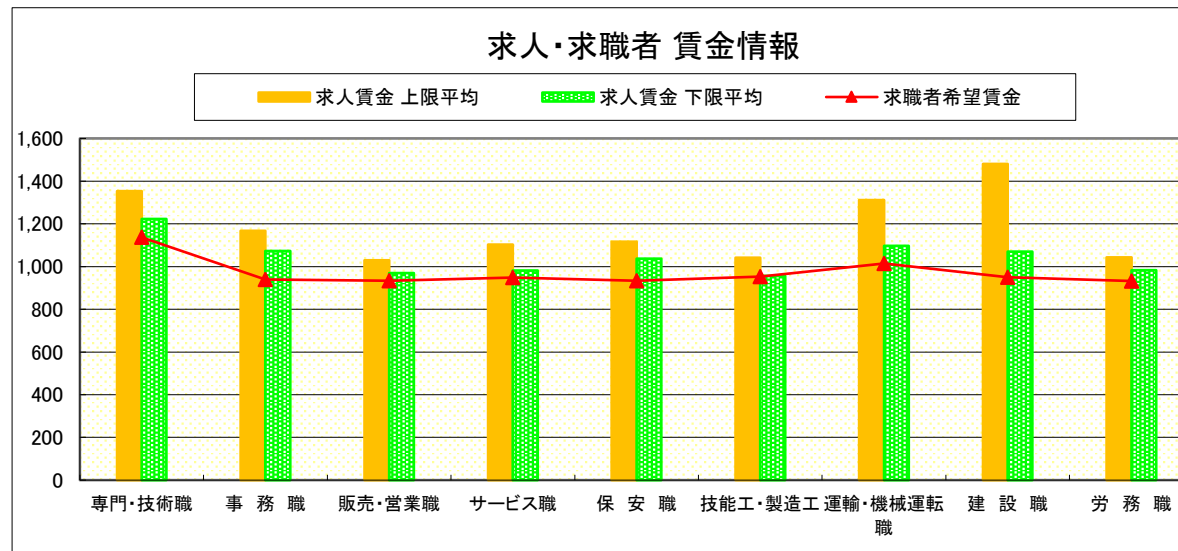


# 求人・求職者 賃金情報(パートタイム)【1月】

県央1地区 《宇都宮・鹿沼・日光》

求人賃金・求職者希望賃金情報(常用) (単位:円)

職業別		求人賃金		求職者希望賃金
		上限平均	下限平均	
職業別	専門・技術職	1,354	1,222	1,137
	事務職	1,167	1,072	940
	販売・営業職	1,029	970	933
	サービス職	1,102	982	948
	保安職	1,116	1,037	934
	技能工・製造工	1,042	956	954
	運輸・機械運転職	1,311	1,096	1,015
	建設職	1,480	1,070	950
	労務職	1,044	984	932
合計		1,155	1,046	974



\* 求人賃金・求職者希望賃金は、ハローワークシステム(職業紹介)新規求人・新規求職から抽出。

# 求人・求職者 賃金情報(フルタイム) 【1月】

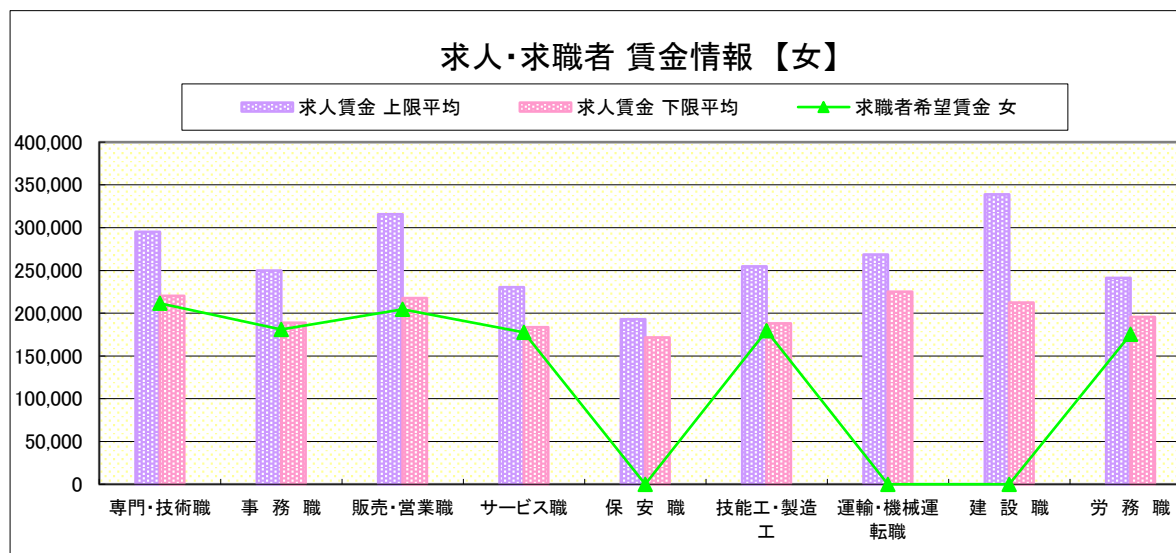
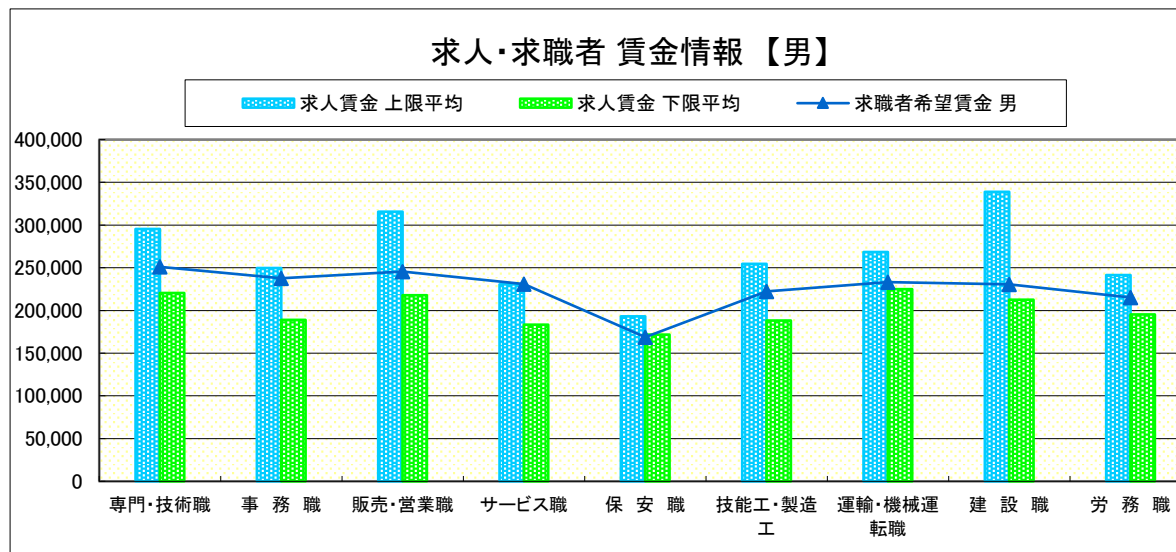
県央2地区 《宇都宮・真岡》

求人賃金・求職者希望賃金情報(常用) (単位:円)

	職業別	求人賃金		求職者希望賃金	
		上限平均	下限平均	男	女
	専門・技術職	295,281	220,405	251,038	211,525
	事務職	249,695	188,779	237,856	181,026
	販売・営業職	315,723	217,813	245,577	204,632
	サービス職	230,474	183,461	230,758	177,500
	保安職	192,959	171,638	168,750	-
	技能工・製造工	254,569	188,120	222,417	179,546
	運輸・機械運転職	268,504	224,999	233,107	-
	建設職	338,862	212,410	230,625	-
	労務職	241,313	195,443	215,236	175,513
	合計	268,427	202,330	230,336	187,447

\* 求人賃金・求職者希望賃金は、ハローワークシステム(職業紹介)新規求人・新規求職から抽出。

\* 求人賃金については、男女不問である。

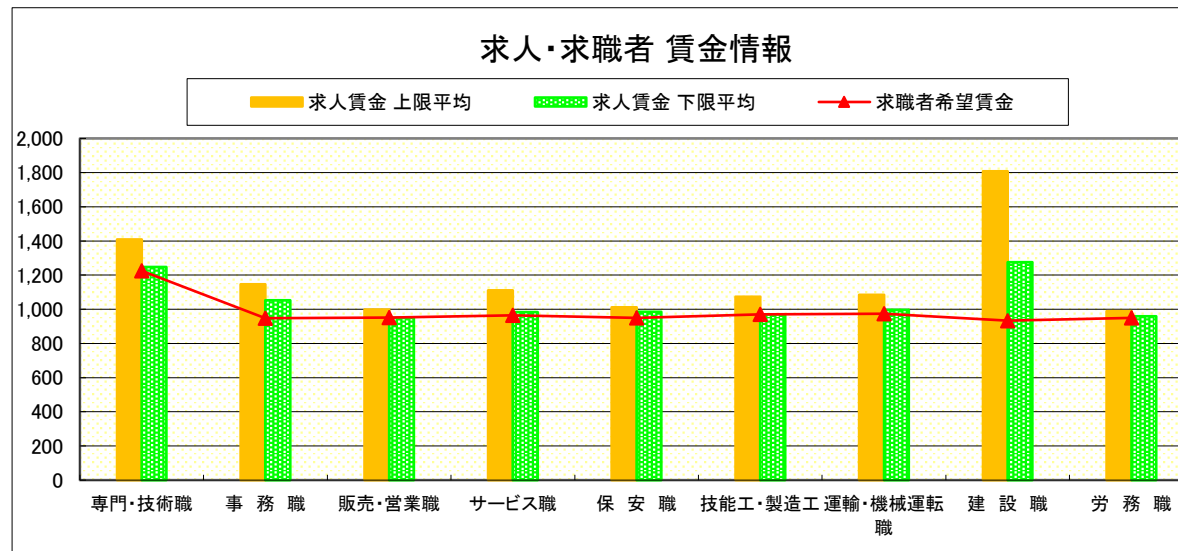


# 求人・求職者 賃金情報(パートタイム)【1月】

県央2地区 《宇都宮・真岡》

求人賃金・求職者希望賃金情報(常用) (単位:円)

	求人賃金	求職者希望賃金		
		上限平均	下限平均	
職業別	専門・技術職	1,409	1,248	1,225
	事務職	1,146	1,053	948
	販売・営業職	998	951	951
	サービス職	1,111	984	966
	保安職	1,011	985	951
	技能工・製造工	1,073	970	970
	運輸・機械運転職	1,085	996	974
	建設職	1,807	1,276	934
	労務職	989	959	950
	合計	1,177	1,066	990



\* 求人賃金・求職者希望賃金は、ハローワークシステム(職業紹介)新規求人・新規求職から抽出。

# 求人・求職者 賃金情報(フルタイム) 【1月】

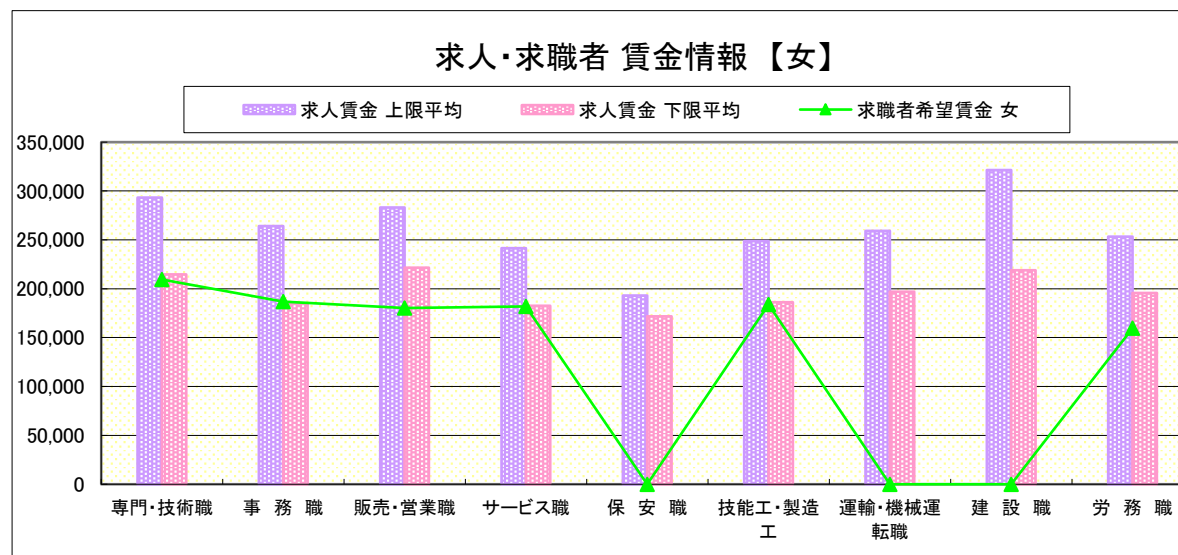
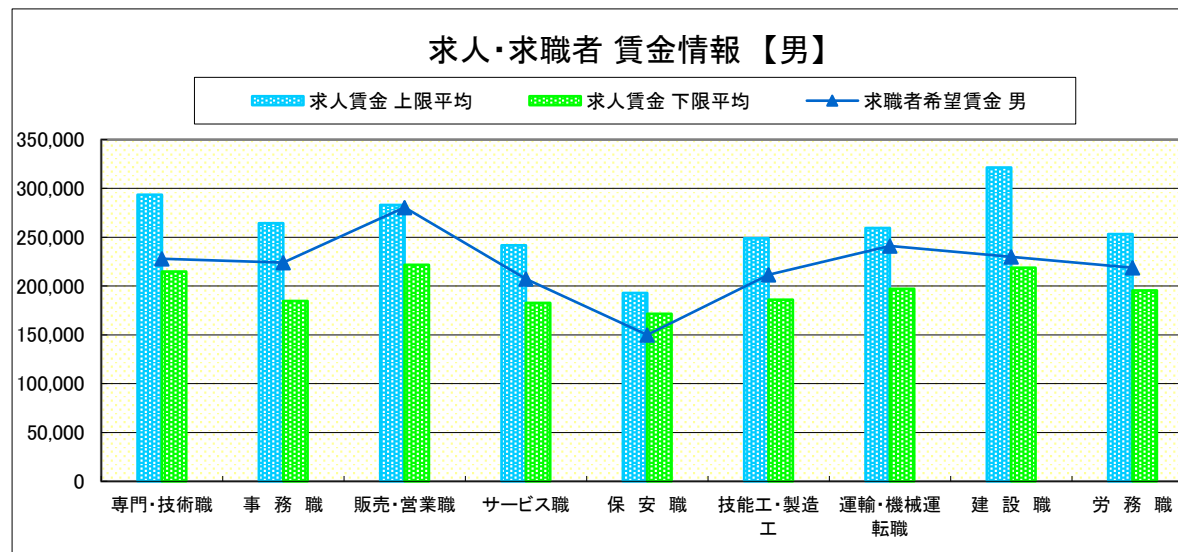
県央3地区 《宇都宮・那須烏山》

求人賃金・求職者希望賃金情報(常用) (単位:円)

職業別	求人賃金		求職者希望賃金	
	上限平均	下限平均	男	女
専門・技術職	293,424	214,758	227,824	209,466
事務職	264,273	184,672	224,131	186,808
販売・営業職	283,124	221,714	280,577	180,132
サービス職	241,697	182,726	207,425	181,945
保安職	192,959	171,638	150,000	-
技能工・製造工	248,784	186,157	211,629	184,000
運輸・機械運転職	259,328	197,083	241,184	-
建設職	321,536	218,913	230,000	-
労務職	253,191	195,617	218,736	159,546
合計	268,056	200,065	229,988	188,442

\* 求人賃金・求職者希望賃金は、ハローワークシステム(職業紹介)新規求人・新規求職から抽出。

\* 求人賃金については、男女不問である。

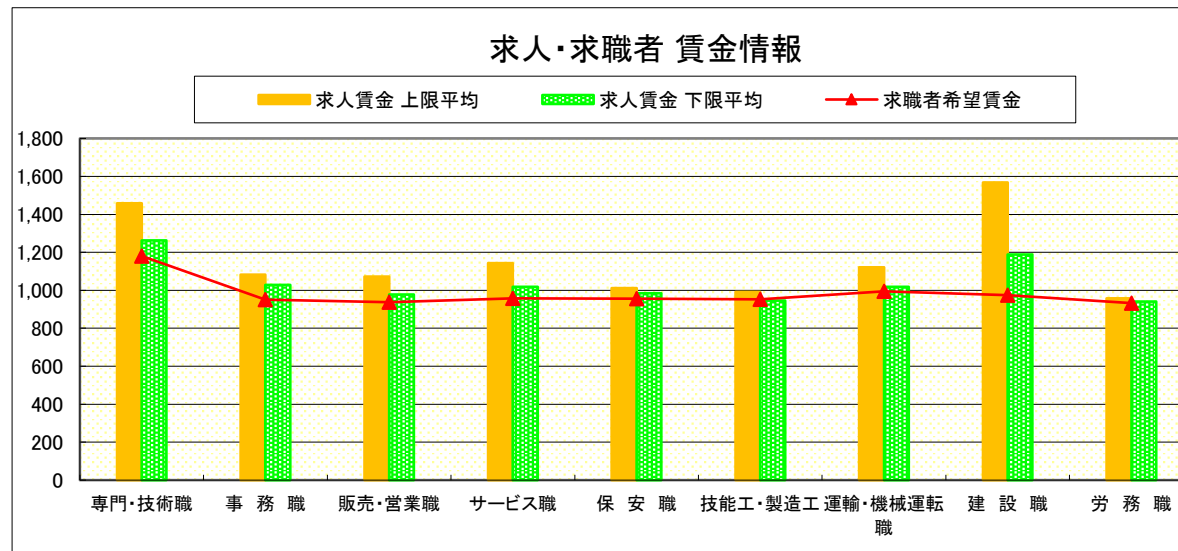


# 求人・求職者 賃金情報(パートタイム)【1月】

県央3地区 《宇都宮・那須烏山》

求人賃金・求職者希望賃金情報(常用) (単位:円)

職業別	求人賃金		求職者希望賃金
	上限平均	下限平均	
専門・技術職	1,458	1,263	1,181
事務職	1,082	1,028	950
販売・営業職	1,072	977	937
サービス職	1,144	1,018	958
保安職	1,011	985	955
技能工・製造工	991	945	952
運輸・機械運転職	1,121	1,019	994
建設職	1,568	1,188	975
労務職	958	941	933
合計	1,186	1,075	974



\* 求人賃金・求職者希望賃金は、ハローワークシステム(職業紹介)新規求人・新規求職から抽出。



# 求人・求職者 賃金情報(フルタイム) 【1月】

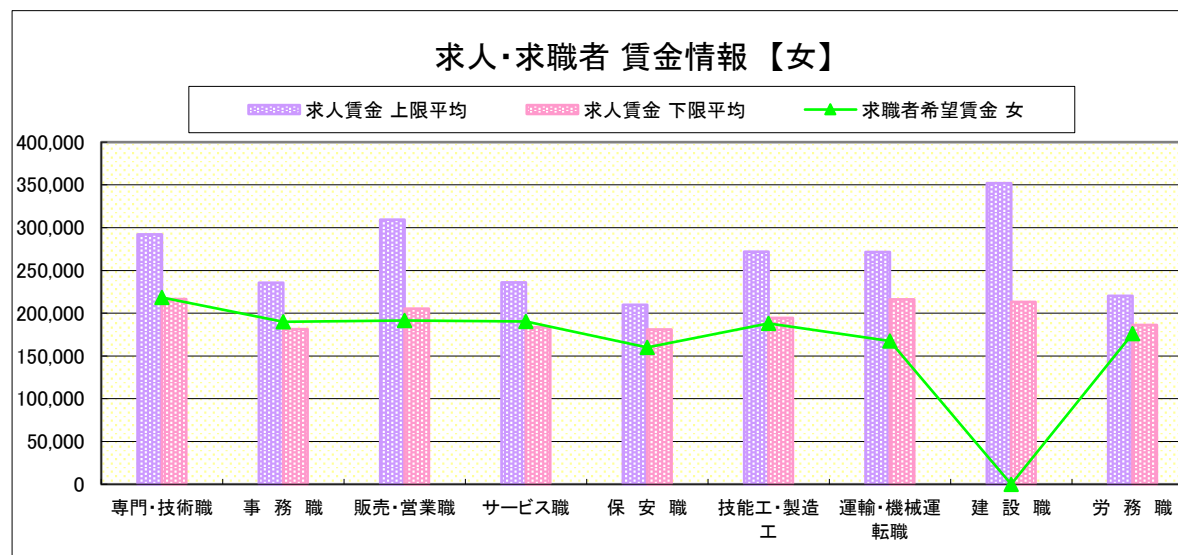
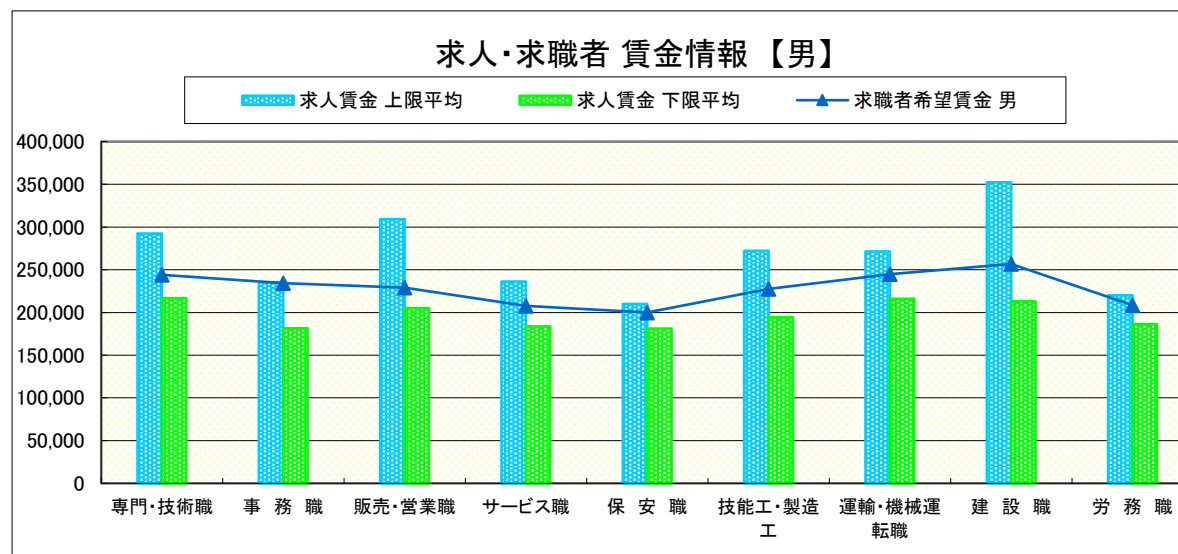
県南1地区 《小山・栃木》

求人賃金・求職者希望賃金情報(常用) (単位:円)

	職業別	求人賃金		求職者希望賃金	
		上限平均	下限平均	男	女
	専門・技術職	292,209	216,566	243,889	218,410
	事務職	235,587	181,436	234,167	190,040
	販売・営業職	309,394	205,242	228,959	191,558
	サービス職	236,074	183,710	207,778	190,394
	保安職	209,815	180,907	200,000	160,000
	技能工・製造工	271,976	194,387	227,679	188,072
	運輸・機械運転職	271,509	216,020	244,798	167,500
	建設職	352,176	212,995	256,750	-
	労務職	220,095	186,173	208,622	176,112
	合計	274,058	199,996	232,374	194,504

\* 求人賃金・求職者希望賃金は、ハローワークシステム(職業紹介)新規求人・新規求職から抽出。

\* 求人賃金については、男女不問である。

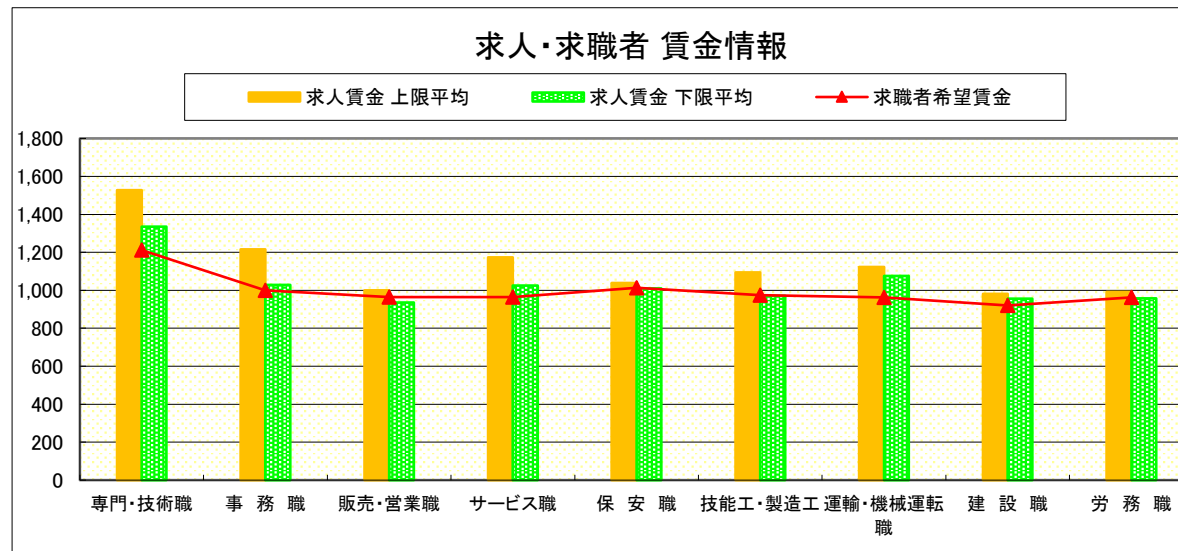


# 求人・求職者 賃金情報(パートタイム)【1月】

県南1地区 《小山・栃木》

求人賃金・求職者希望賃金情報(常用) (単位:円)

		求人賃金		求職者希望賃金
		上限平均	下限平均	
職業別	専門・技術職	1,528	1,335	1,212
	事務職	1,215	1,028	1,000
	販売・営業職	999	936	964
	サービス職	1,173	1,026	964
	保安職	1,038	1,010	1,013
	技能工・製造工	1,094	972	975
	運輸・機械運転職	1,123	1,075	963
	建設職	982	957	920
	労務職	992	958	962
	合計	1,243	1,102	998



\* 求人賃金・求職者希望賃金は、ハローワークシステム(職業紹介)新規求人・新規求職から抽出。

# 求人・求職者 賃金情報(フルタイム) 【1月】

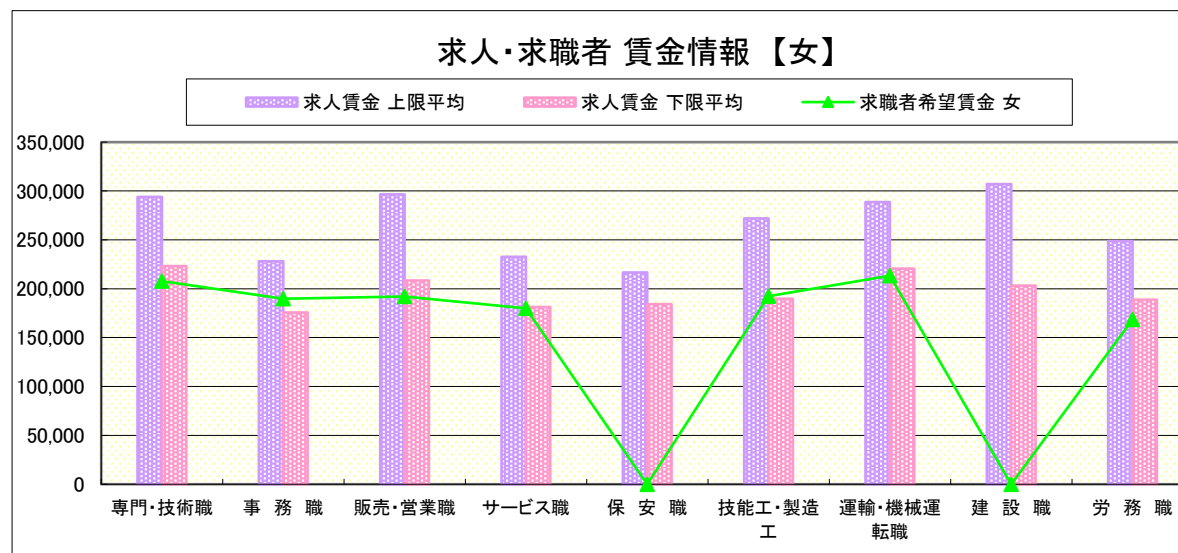
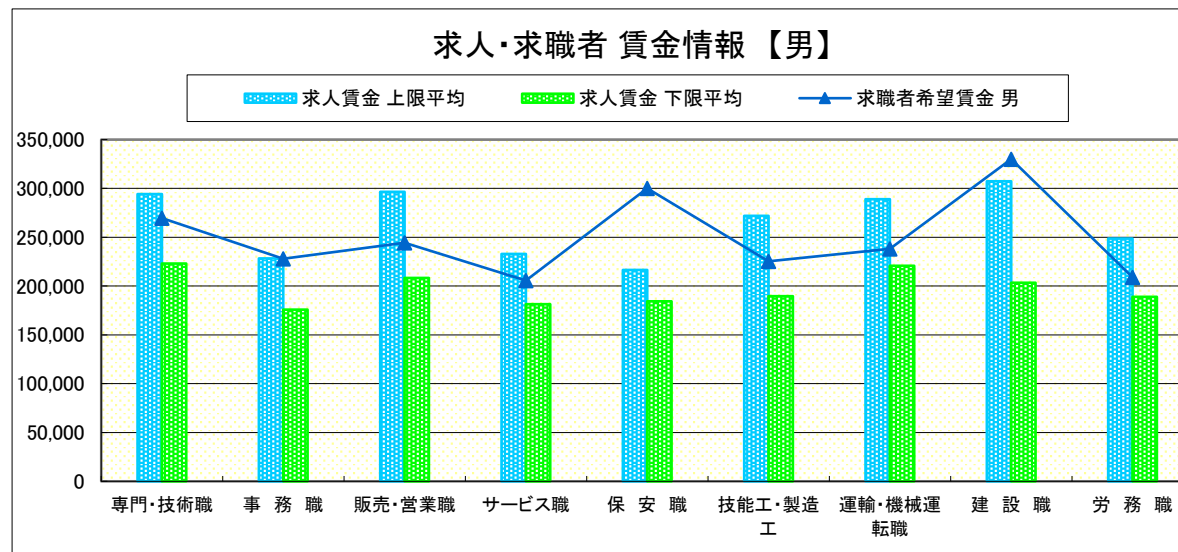
県南2地区 《足利・佐野》

求人賃金・求職者希望賃金情報(常用) (単位:円)

	職業別	求人賃金		求職者希望賃金	
		上限平均	下限平均	男	女
	専門・技術職	294,044	223,127	269,500	207,886
	事務職	228,198	175,777	227,974	189,860
	販売・営業職	296,434	208,309	244,405	191,945
	サービス職	232,760	181,358	205,649	180,000
	保安職	216,515	184,346	300,000	-
	技能工・製造工	271,895	189,656	225,315	192,284
	運輸・機械運転職	288,808	220,610	238,250	213,333
	建設職	307,154	203,259	330,000	-
	労務職	248,634	188,938	208,824	168,393
	合計	267,489	198,697	231,756	193,093

\* 求人賃金・求職者希望賃金は、ハローワークシステム(職業紹介)新規求人・新規求職から抽出。

\* 求人賃金については、男女不問である。

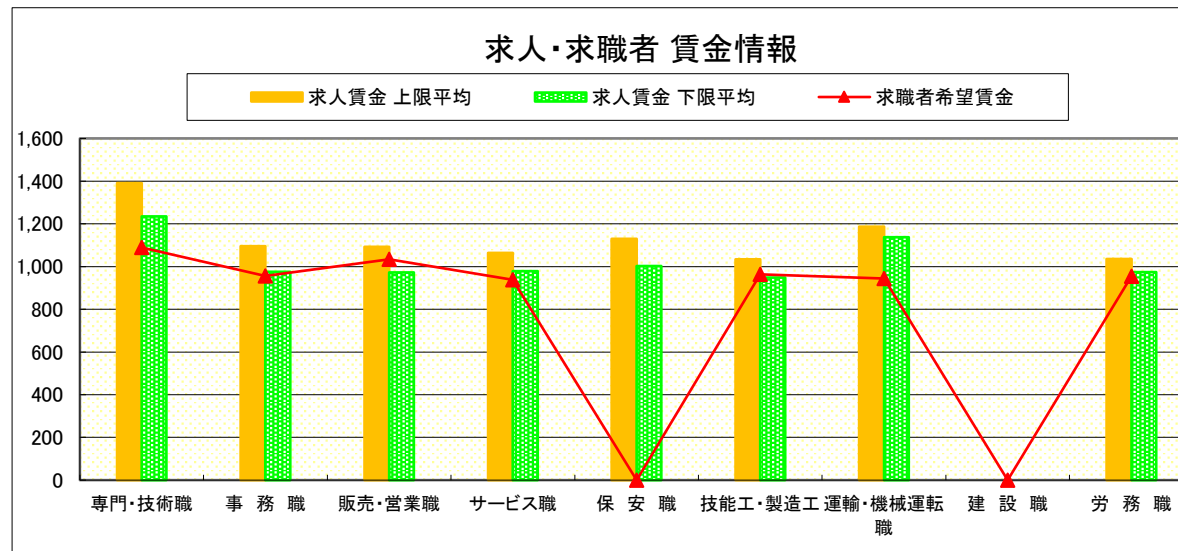


# 求人・求職者 賃金情報(パートタイム)【1月】

県南2地区 《足利・佐野》

求人賃金・求職者希望賃金情報(常用) (単位:円)

	求人賃金	求職者希望賃金		
		上限平均	下限平均	
職業別	専門・技術職	1,390	1,235	1,089
	事務職	1,096	975	957
	販売・営業職	1,092	972	1,035
	サービス職	1,065	979	939
	保安職	1,131	1,003	-
	技能工・製造工	1,034	949	964
	運輸・機械運転職	1,188	1,138	944
	建設職	-	-	-
	労務職	1,036	975	954
	合計	1,133	1,027	970



\* 求人賃金・求職者希望賃金は、ハローワークシステム(職業紹介)新規求人・新規求職から抽出。

# 求人・求職者 賃金情報(フルタイム) 【1月】

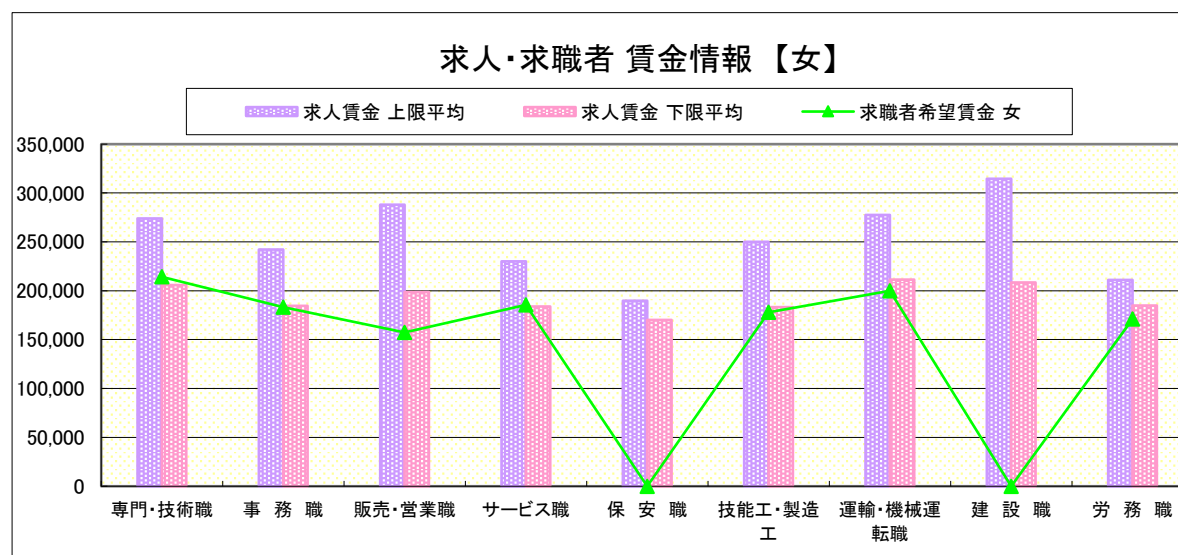
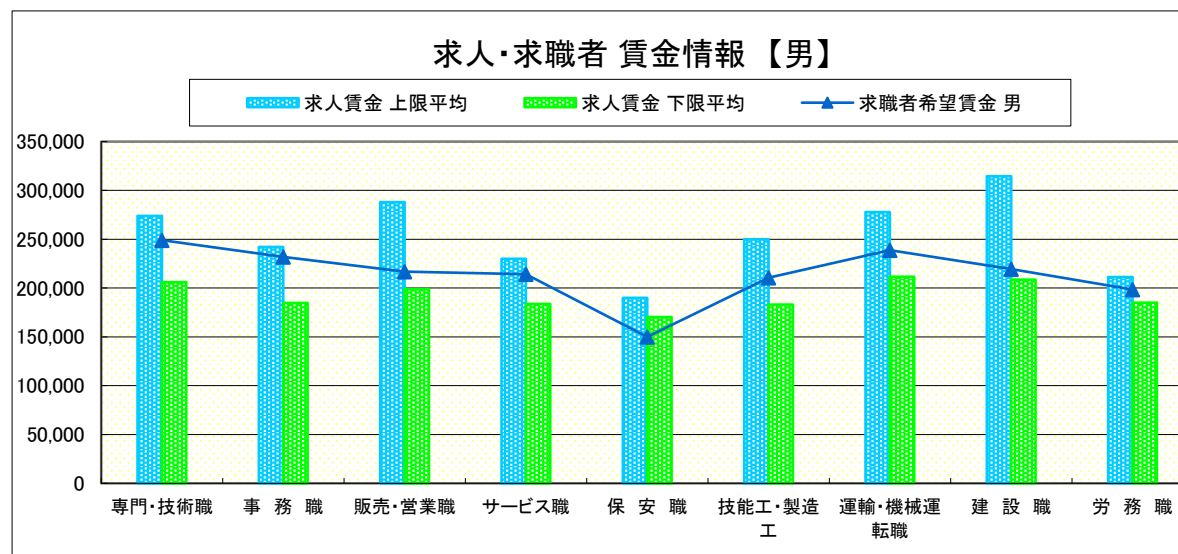
県 北 《大田原・矢板・黒磯》

求人賃金・求職者希望賃金情報(常用) (単位:円)

職業別		求人賃金		求職者希望賃金	
		上限平均	下限平均	男	女
職業別	専門・技術職	273,957	205,985	249,048	214,196
	事務職	242,028	184,539	231,939	183,179
	販売・営業職	288,094	198,740	216,905	157,500
	サービス職	229,956	183,810	214,306	185,667
	保安職	189,825	170,160	150,000	-
	技能工・製造工	249,953	183,180	210,725	177,885
	運輸・機械運転職	277,682	211,552	238,884	200,000
	建設職	314,440	208,456	219,545	-
	労務職	211,185	184,884	198,542	171,111
合計		257,019	193,499	224,602	187,748

\* 求人賃金・求職者希望賃金は、ハローワークシステム(職業紹介)新規求人・新規求職から抽出。

\* 求人賃金については、男女不問である。

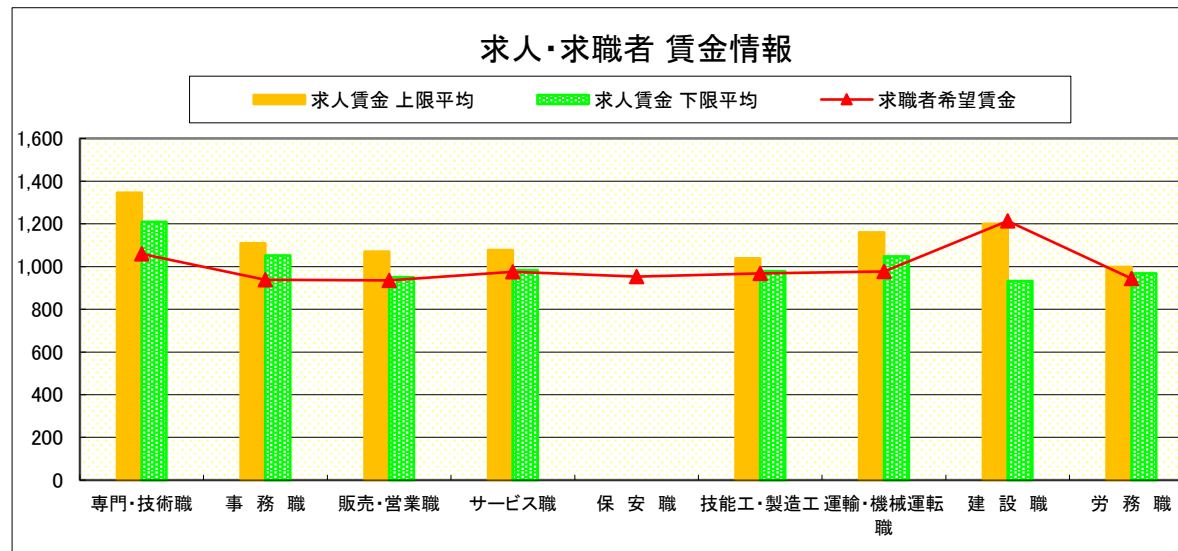


# 求人・求職者 賃金情報(パートタイム)【1月】

県 北 《大田原・矢板・黒磯》

求人賃金・求職者希望賃金情報(常用) (単位:円)

		求人賃金		求職者希望賃金
		上限平均	下限平均	
職業別	専門・技術職	1,345	1,209	1,059
	事務職	1,109	1,051	937
	販売・営業職	1,069	949	935
	サービス職	1,078	983	975
	保安職	-	-	954
	技能工・製造工	1,038	979	967
	運輸・機械運転職	1,160	1,048	977
	建設職	1,200	932	1,214
	労務職	998	967	944
合計		1,124	1,034	969



\* 求人賃金・求職者希望賃金は、ハローワークシステム(職業紹介)新規求人・新規求職から抽出。

# 求人・求職者 賃金情報(フルタイム) 【1月】

県 央

《宇都宮・那須烏山・鹿沼・真岡・日光》

## 求人賃金・求職者希望賃金情報(常用)

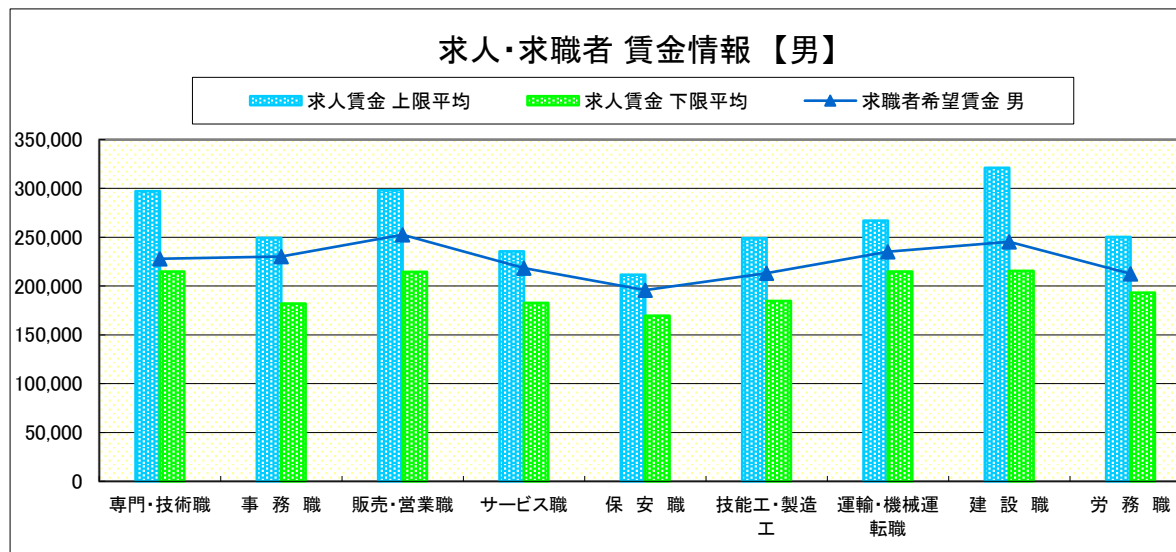
(単位:円)

職業別		求人賃金		求職者希望賃金	
		上限平均	下限平均	男	女
職業別	専門・技術職	297,044	214,940	228,082	198,643
	事務職	249,234	182,058	230,190	178,244
	販売・営業職	298,210	214,525	252,564	189,853
	サービス職	235,384	182,631	218,340	175,560
	保安職	211,480	169,569	195,833	-
	技能工・製造工	248,824	184,749	213,174	184,685
	運輸・機械運転職	266,936	214,687	235,052	-
	建設職	321,171	215,610	245,313	200,000
	労務職	250,365	193,120	212,713	173,205
合計		266,278	198,439	224,783	183,546

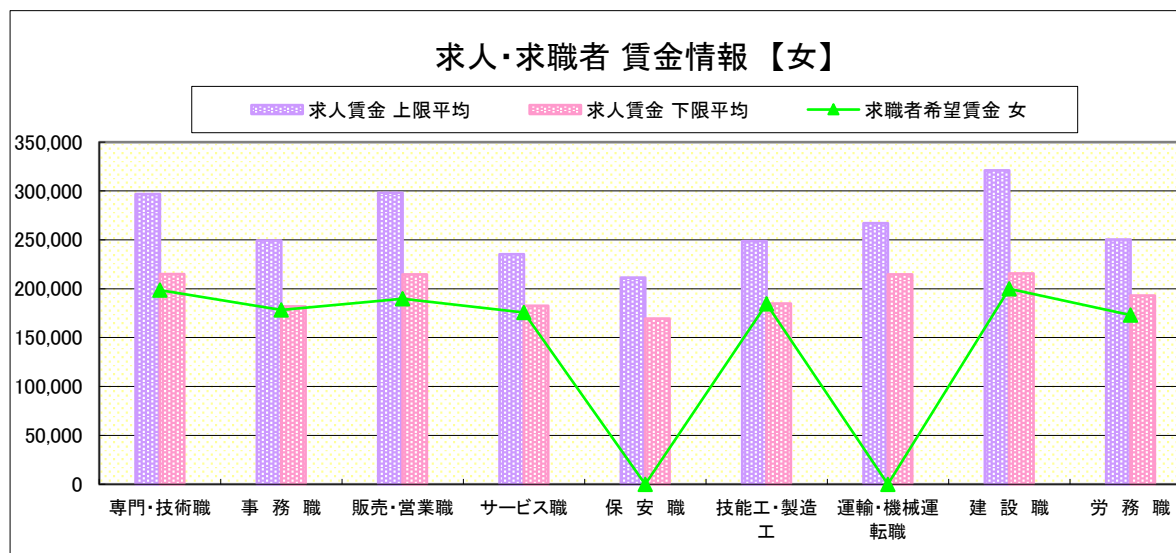
\* 求人賃金・求職者希望賃金は、ハローワークシステム(職業紹介)新規求人・新規求職から抽出。

\* 求人賃金については、男女不問である。

### 求人・求職者 賃金情報 【男】



### 求人・求職者 賃金情報 【女】

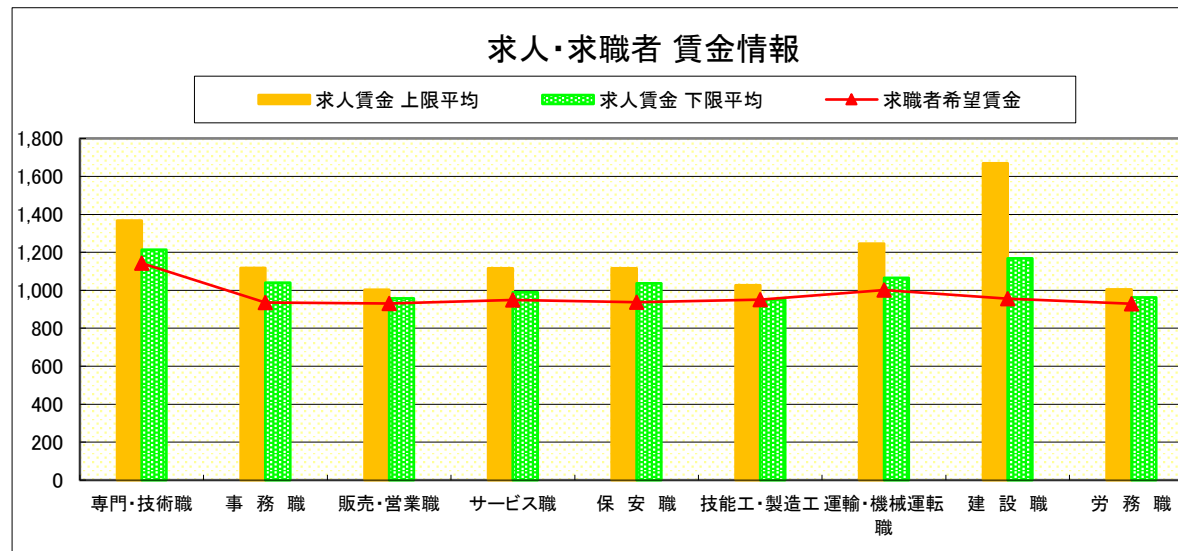


# 求人・求職者 賃金情報(パートタイム)【1月】

県 央 《宇都宮・那須烏山・鹿沼・真岡・日光》

求人賃金・求職者希望賃金情報(常用) (単位:円)

職業別		求人賃金		求職者希望賃金
		上限平均	下限平均	
職業別	専門・技術職	1,367	1,213	1,143
	事務職	1,117	1,040	936
	販売・営業職	1,003	958	931
	サービス職	1,115	989	949
	保安職	1,116	1,037	938
	技能工・製造工	1,026	951	951
	運輸・機械運転職	1,245	1,066	1,001
	建設職	1,669	1,168	956
	労務職	1,004	963	929
合計		1,146	1,039	964



\* 求人賃金・求職者希望賃金は、ハローワークシステム(職業紹介)新規求人・新規求職から抽出。



# 求人・求職者 賃金情報(フルタイム) 【1月】

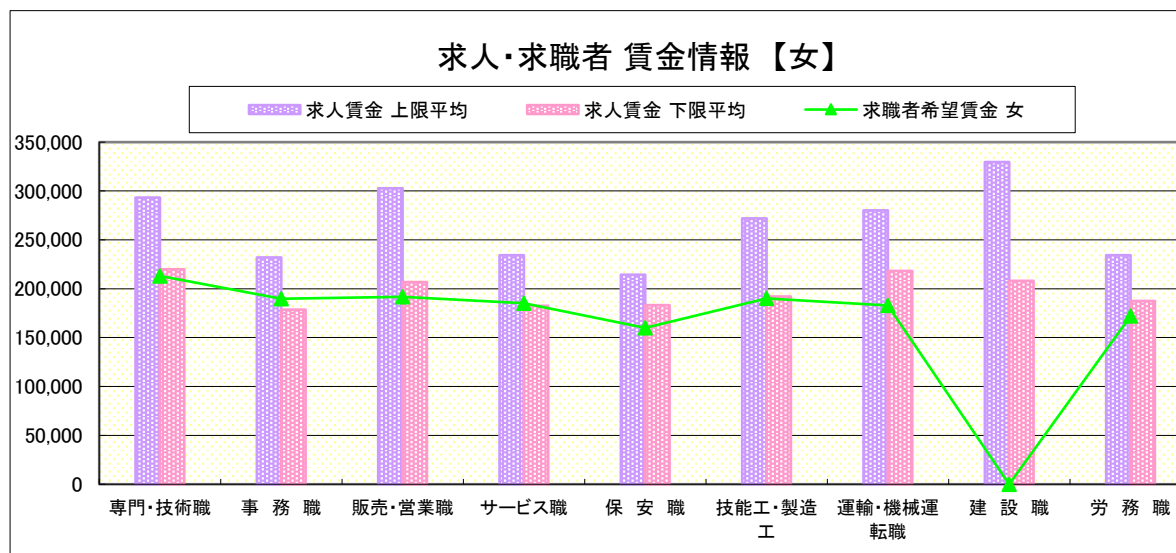
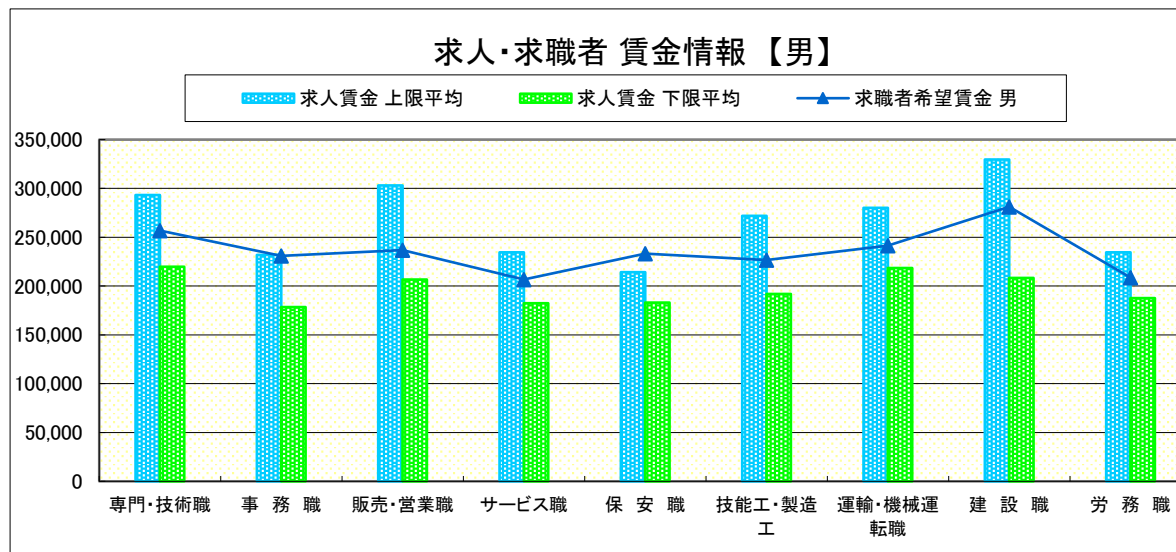
県 南 《栃木・佐野・足利・小山》

求人賃金・求職者希望賃金情報(常用) (単位:円)

職業別		求人賃金		求職者希望賃金	
		上限平均	下限平均	男	女
職業別	専門・技術職	293,126	219,847	256,695	213,148
	事務職	231,892	178,606	231,070	189,950
	販売・営業職	302,914	206,775	236,682	191,751
	サービス職	234,417	182,534	206,713	185,197
	保安職	214,282	183,200	233,333	160,000
	技能工・製造工	271,935	192,021	226,497	190,178
	運輸・機械運転職	280,158	218,315	241,524	182,778
	建設職	329,665	208,127	281,167	-
	労務職	234,364	187,556	208,723	172,252
合計		270,774	199,347	232,065	193,798

\* 求人賃金・求職者希望賃金は、ハローワークシステム(職業紹介)新規求人・新規求職から抽出。

\* 求人賃金については、男女不問である。

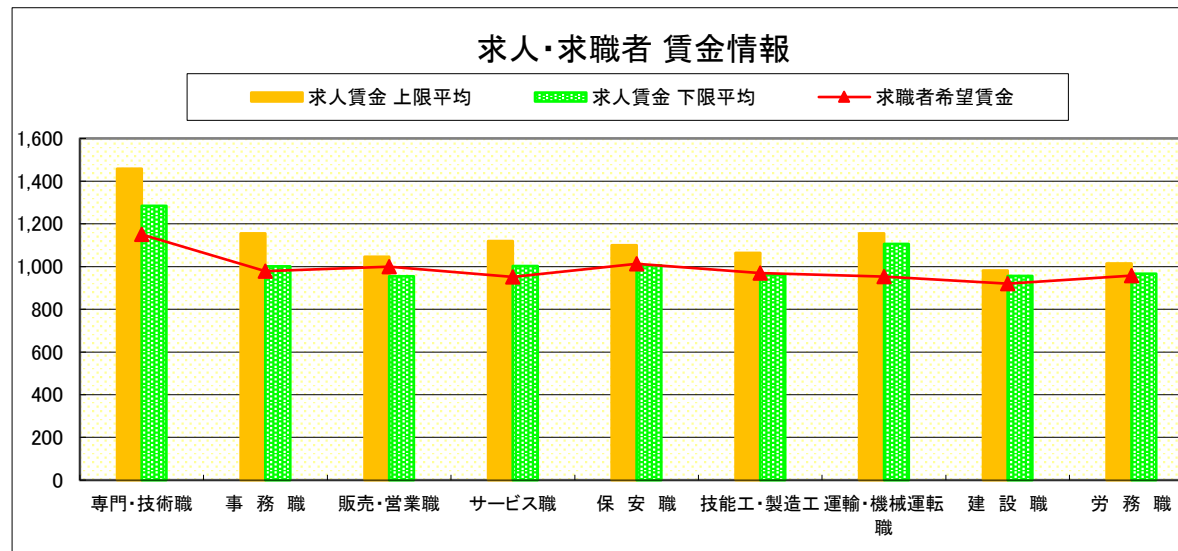


# 求人・求職者 賃金情報(パートタイム)【1月】

県 南 《栃木・佐野・足利・小山》

求人賃金・求職者希望賃金情報(常用) (単位:円)

	求人賃金	求職者希望賃金		
		上限平均	下限平均	
職業別	専門・技術職	1,459	1,285	1,150
	事務職	1,156	1,002	978
	販売・営業職	1,046	954	999
	サービス職	1,119	1,002	951
	保安職	1,100	1,005	1,013
	技能工・製造工	1,064	960	969
	運輸・機械運転職	1,155	1,106	954
	建設職	982	957	920
	労務職	1,014	966	958
	合計	1,188	1,065	984



\* 求人賃金・求職者希望賃金は、ハローワークシステム(職業紹介)新規求人・新規求職から抽出。

# 求人・求職者 賃金情報(フルタイム) 【1月】

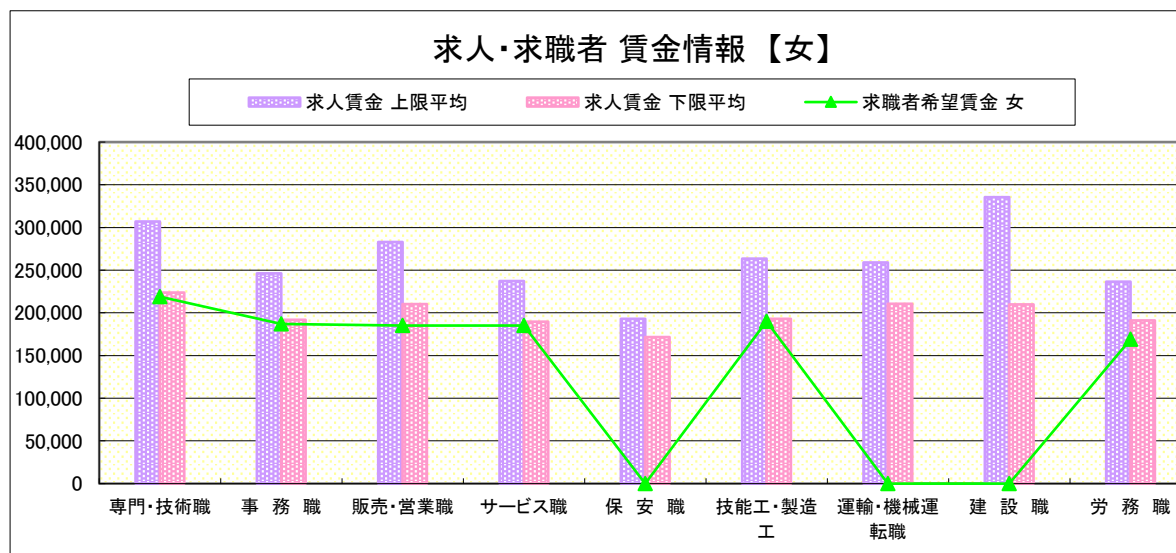
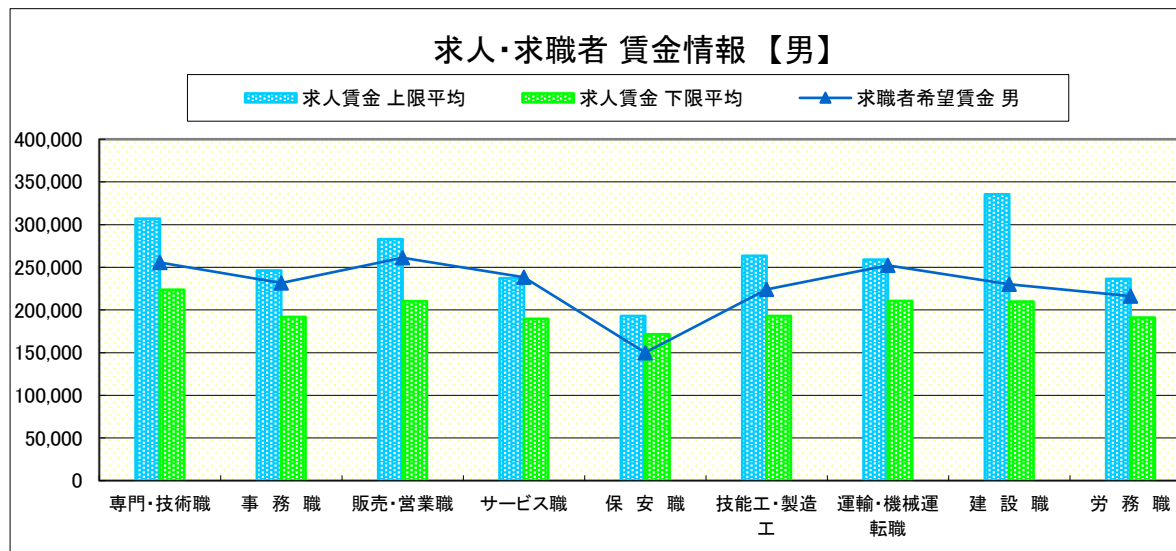
宇 都 宮

求人賃金・求職者希望賃金情報(常用) (単位:円)

	職業別	求人賃金		求職者希望賃金	
		上限平均	下限平均	男	女
	専門・技術職	306,960	223,812	255,647	218,932
	事務職	246,045	191,844	231,594	186,949
	販売・営業職	282,914	210,094	261,154	185,263
	サービス職	237,243	189,597	238,182	185,000
	保安職	192,959	171,638	150,000	-
	技能工・製造工	263,361	192,977	224,167	190,000
	運輸・機械運転職	259,136	210,541	252,368	-
	建設職	335,621	209,692	230,000	-
	労務職	236,381	191,233	216,042	169,091
	合計	273,442	205,449	239,720	193,854

\* 求人賃金・求職者希望賃金は、ハローワークシステム(職業紹介)新規求人・新規求職から抽出。

\* 求人賃金については、男女不問である。

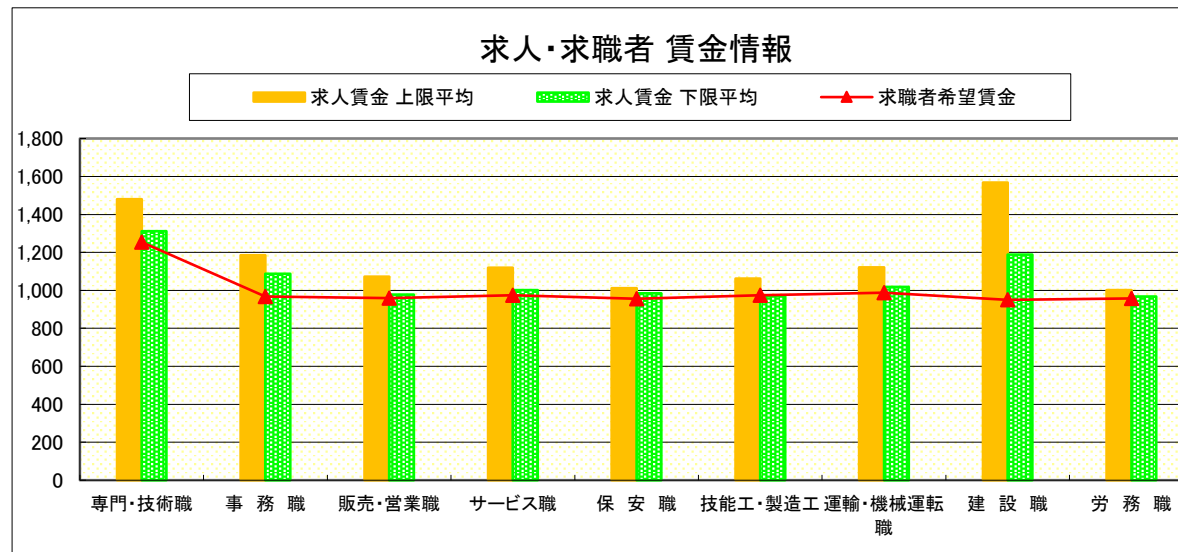


# 求人・求職者 賃金情報(パートタイム)【1月】

宇 都 宮

求人賃金・求職者希望賃金情報(常用) (単位:円)

	職業別	求人賃金		求職者希望賃金
		上限平均	下限平均	
	専門・技術職	1,480	1,312	1,254
	事務職	1,185	1,088	968
	販売・営業職	1,072	977	960
	サービス職	1,119	1,001	974
	保安職	1,011	985	955
	技能工・製造工	1,062	970	975
	運輸・機械運転職	1,121	1,019	988
	建設職	1,568	1,188	950
	労務職	1,002	968	958
	合 計	1,229	1,111	1,015



\* 求人賃金・求職者希望賃金は、ハローワークシステム(職業紹介)新規求人・新規求職から抽出。

# 求人・求職者 賃金情報(フルタイム) 【1月】

那 須 烏 山

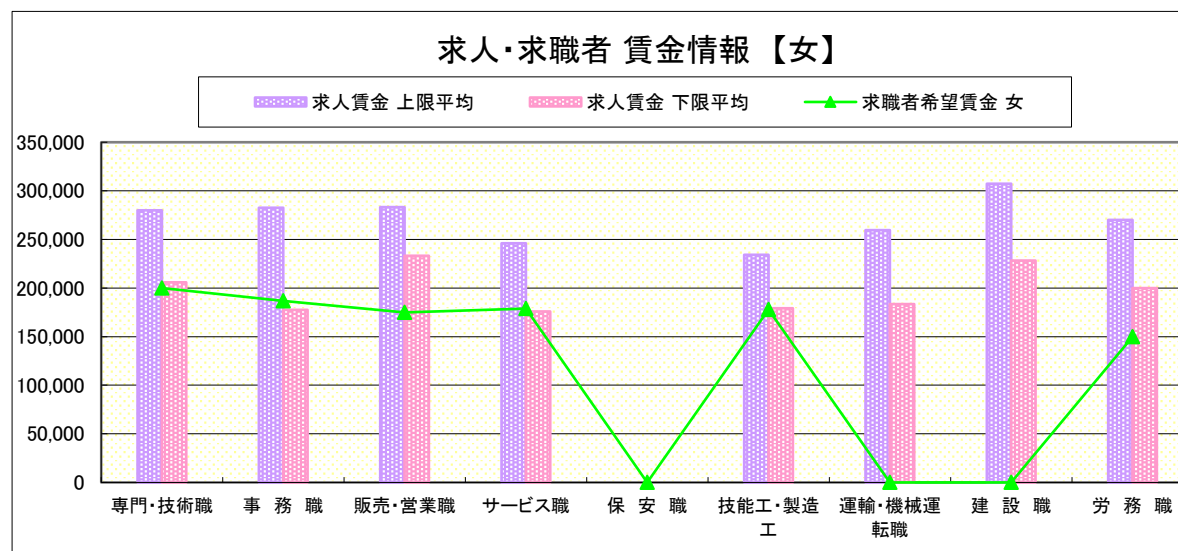
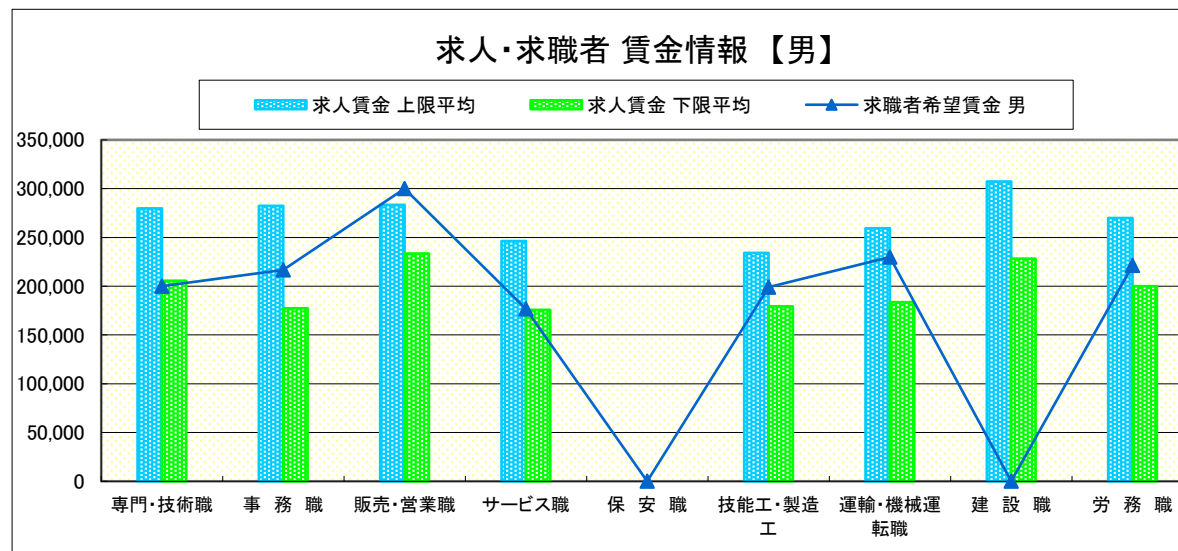
## 求人賃金・求職者希望賃金情報(常用)

(単位:円)

		求人賃金		求職者希望賃金	
		上限平均	下限平均	男	女
職 業 別	専門・技術職	279,888	205,703	200,000	200,000
	事務職	282,500	177,500	216,667	186,667
	販売・営業職	283,333	233,333	300,000	175,000
	サービス職	246,150	175,854	176,667	178,889
	保安職	-	-	-	-
	技能工・製造工	234,207	179,336	199,091	178,000
	運輸・機械運転職	259,520	183,625	230,000	-
	建設職	307,450	228,133	-	-
	労務職	270,000	200,000	221,429	150,000
合 計		262,670	194,681	220,256	183,030

\* 求人賃金・求職者希望賃金は、ハローワークシステム(職業紹介)新規求人・新規求職から抽出。

\* 求人賃金については、男女不問である。

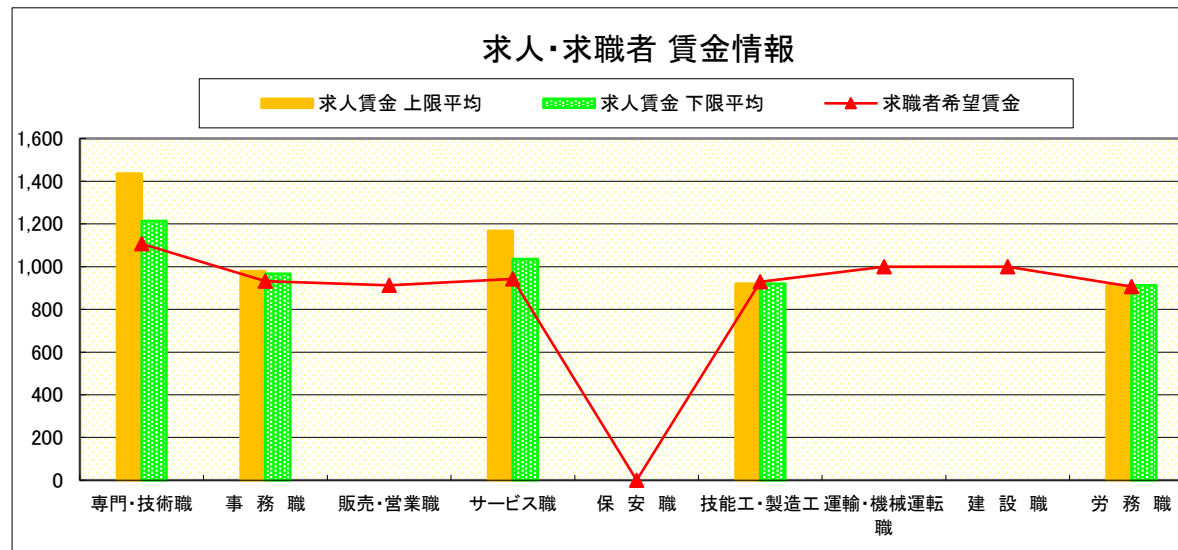


# 求人・求職者 賃金情報(パートタイム)【1月】

那須烏山

求人賃金・求職者希望賃金情報(常用) (単位:円)

	求人賃金	求職者希望賃金	
		上限平均	下限平均
専門・技術職	1,435	1,214	1,107
事務職	978	967	932
販売・営業職	-	-	913
サービス職	1,168	1,035	942
保安職	-	-	-
技能工・製造工	920	920	929
運輸・機械運転職	-	-	1,000
建設職	-	-	1,000
労務職	913	913	907
合計	1,143	1,039	933



\* 求人賃金・求職者希望賃金は、ハローワークシステム(職業紹介)新規求人・新規求職から抽出。

# 求人・求職者 賃金情報(フルタイム) 【1月】

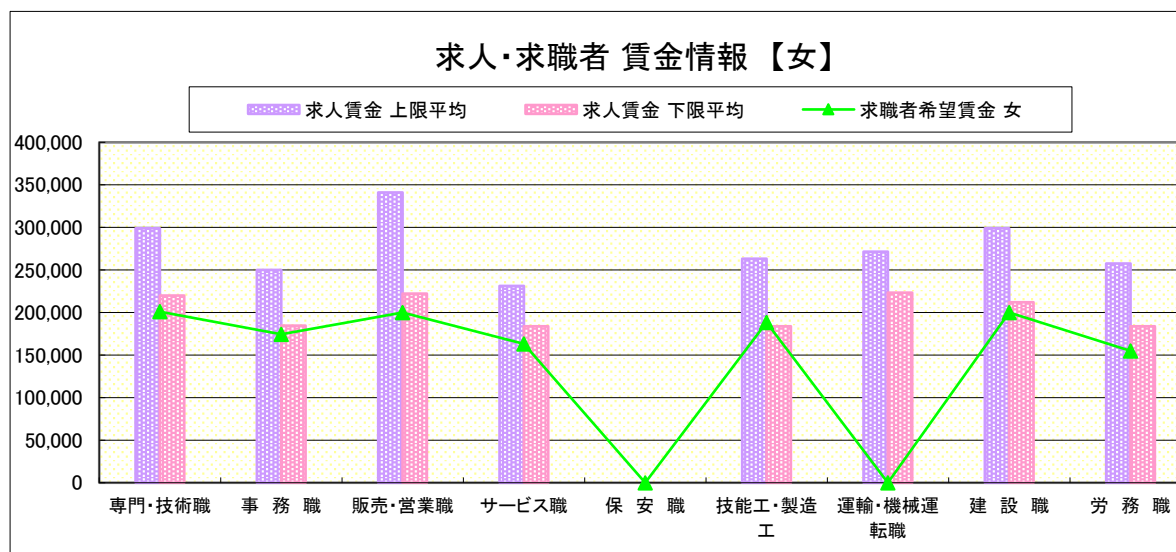
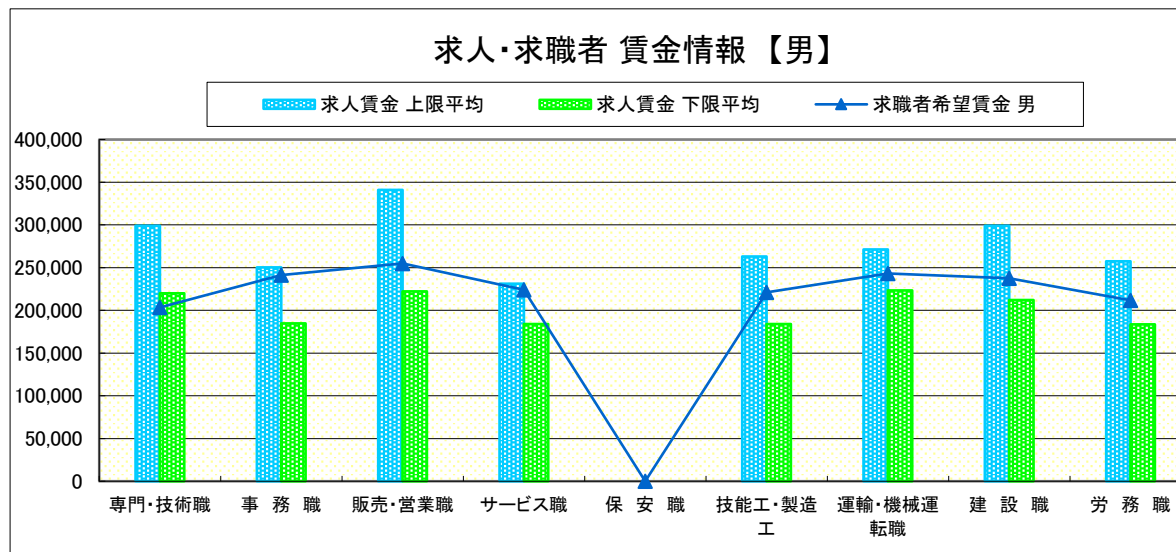
鹿 沼

求人賃金・求職者希望賃金情報(常用) (単位:円)

		求人賃金		求職者希望賃金	
		上限平均	下限平均	男	女
職業別	専門・技術職	299,086	219,922	203,333	201,000
	事務職	250,150	184,688	241,429	174,500
	販売・営業職	340,973	222,296	255,000	200,000
	サービス職	231,331	183,968	224,286	163,000
	保安職	-	-	-	-
	技能工・製造工	263,189	183,991	221,176	188,333
	運輸・機械運転職	271,491	223,375	243,333	-
	建設職	298,862	212,231	237,500	200,000
	労務職	257,485	183,728	211,667	155,000
合計	279,415	201,797	224,359	185,345	

\* 求人賃金・求職者希望賃金は、ハローワークシステム(職業紹介)新規求人・新規求職から抽出。

\* 求人賃金については、男女不問である。

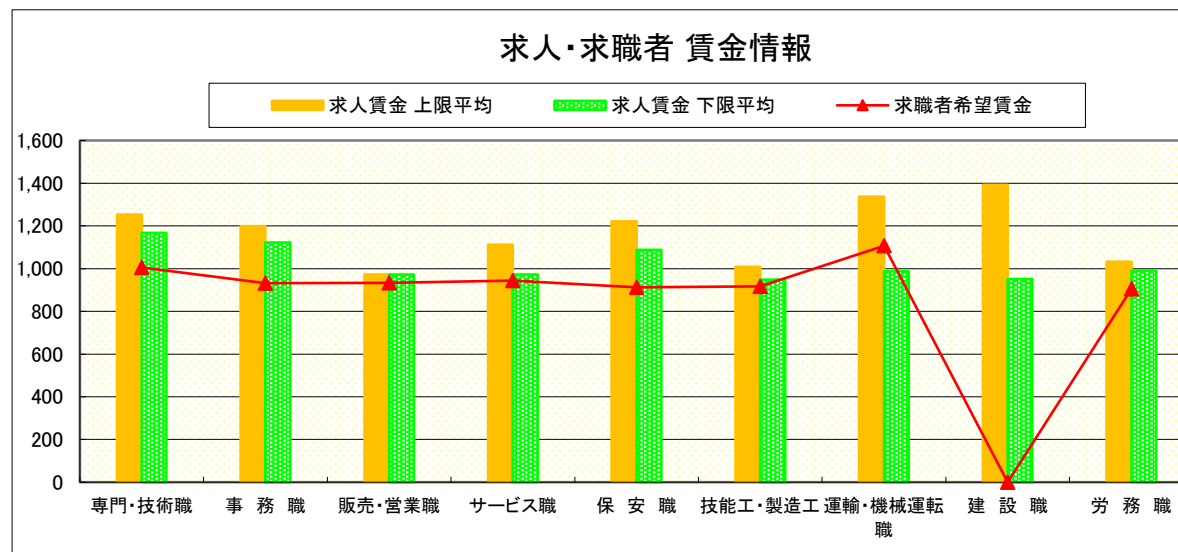


# 求人・求職者 賃金情報(パートタイム)【1月】

鹿 沼

求人賃金・求職者希望賃金情報(常用) (単位:円)

	職業別	求人賃金		求職者希望賃金
		上限平均	下限平均	
	専門・技術職	1,253	1,168	1,006
	事務職	1,199	1,123	932
	販売・営業職	973	973	933
	サービス職	1,112	973	944
	保安職	1,221	1,088	913
	技能工・製造工	1,008	948	917
	運輸・機械運転職	1,336	988	1,107
	建設職	1,392	952	-
	労務職	1,032	991	905
	合計	1,122	1,020	932



\* 求人賃金・求職者希望賃金は、ハローワークシステム(職業紹介)新規求人・新規求職から抽出。



# 求人・求職者 賃金情報(フルタイム) 【1月】

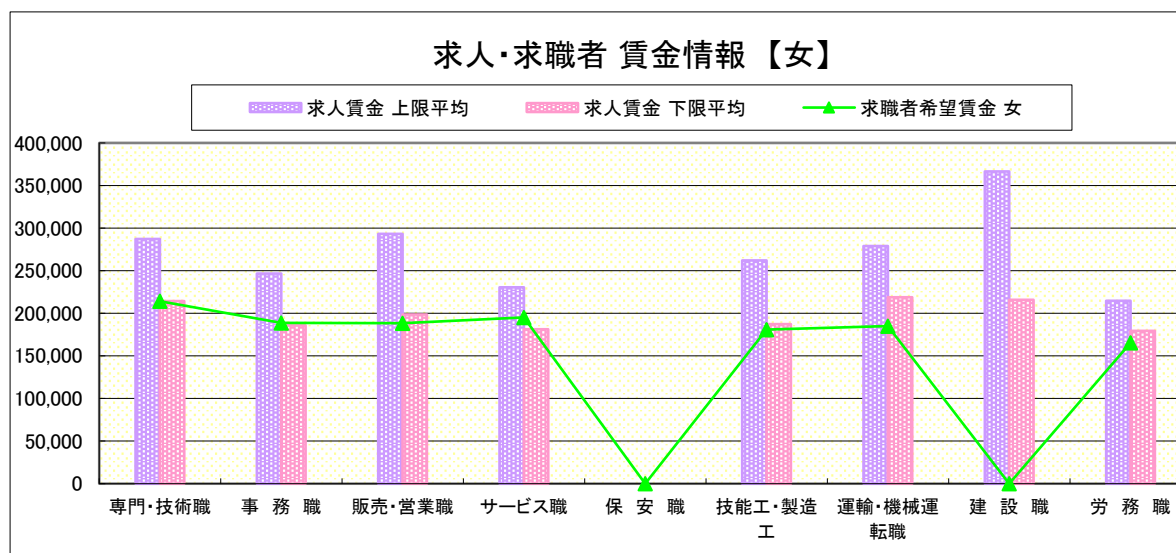
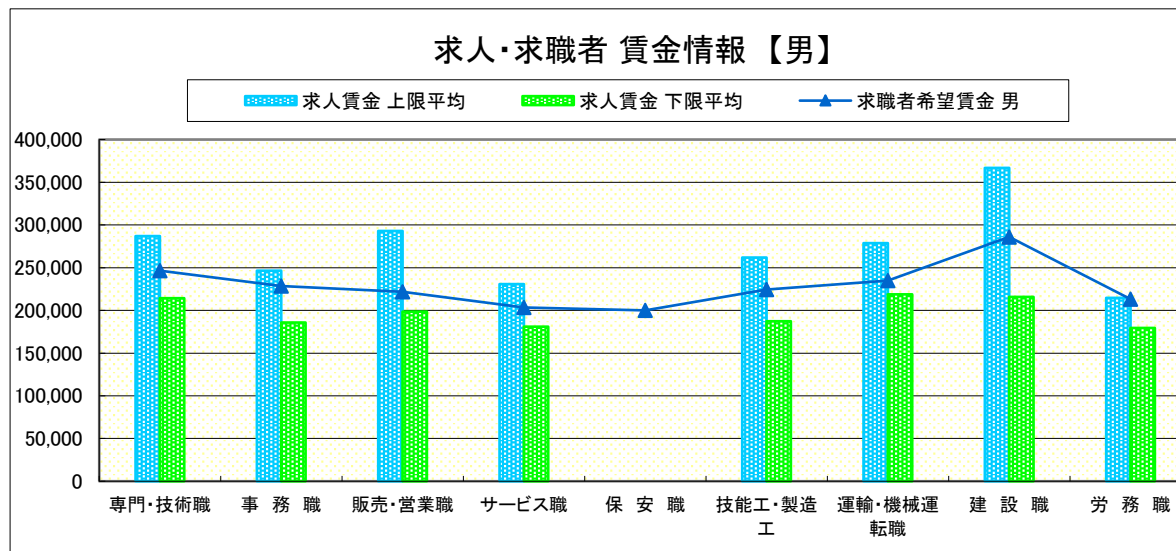
栃 木

求人賃金・求職者希望賃金情報(常用) (単位:円)

	職業別	求人賃金		求職者希望賃金	
		上限平均	下限平均	男	女
	専門・技術職	287,082	214,275	246,667	214,167
	事務職	246,656	185,797	228,333	188,958
	販売・営業職	293,087	198,606	221,667	188,571
	サービス職	230,606	181,083	203,333	195,333
	保安職	-	-	200,000	-
	技能工・製造工	261,911	187,138	224,286	180,714
	運輸・機械運転職	278,804	218,738	235,000	185,000
	建設職	366,605	215,918	286,000	-
	労務職	214,811	179,311	213,077	165,556
	合計	268,761	197,162	231,622	191,221

\* 求人賃金・求職者希望賃金は、ハローワークシステム(職業紹介)新規求人・新規求職から抽出。

\* 求人賃金については、男女不問である。

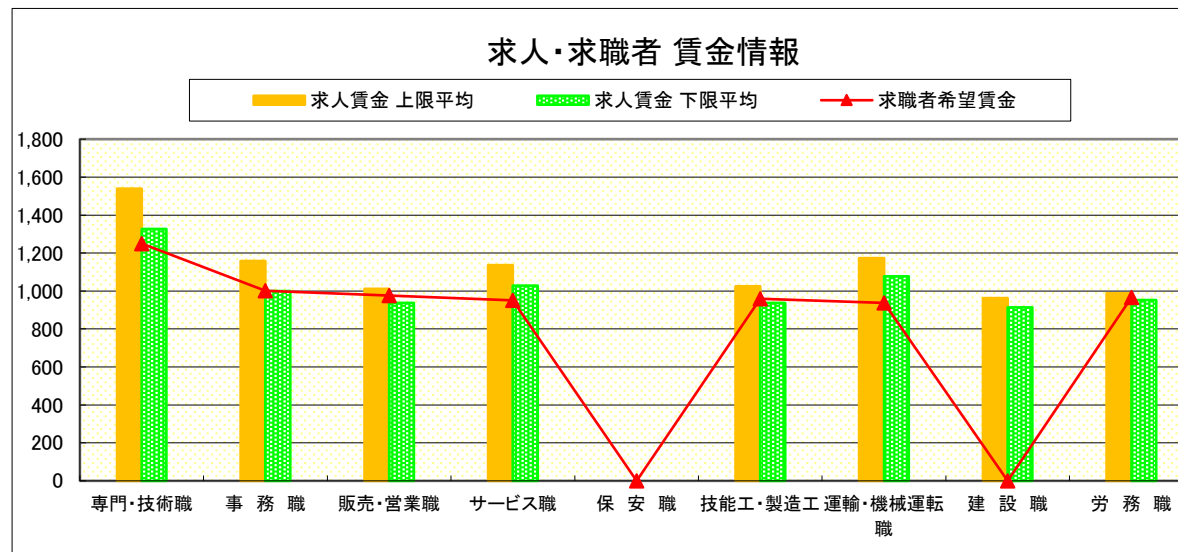


# 求人・求職者 賃金情報(パートタイム)【1月】

栃 木

求人賃金・求職者希望賃金情報(常用) (単位:円)

		求人賃金		求職者希望賃金
		上限平均	下限平均	
職 業 別	専門・技術職	1,540	1,327	1,250
	事務職	1,158	999	1,002
	販売・営業職	1,012	937	976
	サービス職	1,136	1,028	950
	保安職	-	-	-
	技能工・製造工	1,025	937	960
	運輸・機械運転職	1,173	1,077	938
	建設職	963	913	-
	労務職	988	953	966
	合 計	1,235	1,098	987



\* 求人賃金・求職者希望賃金は、ハローワークシステム(職業紹介)新規求人・新規求職から抽出。

# 求人・求職者 賃金情報(フルタイム) 【1月】

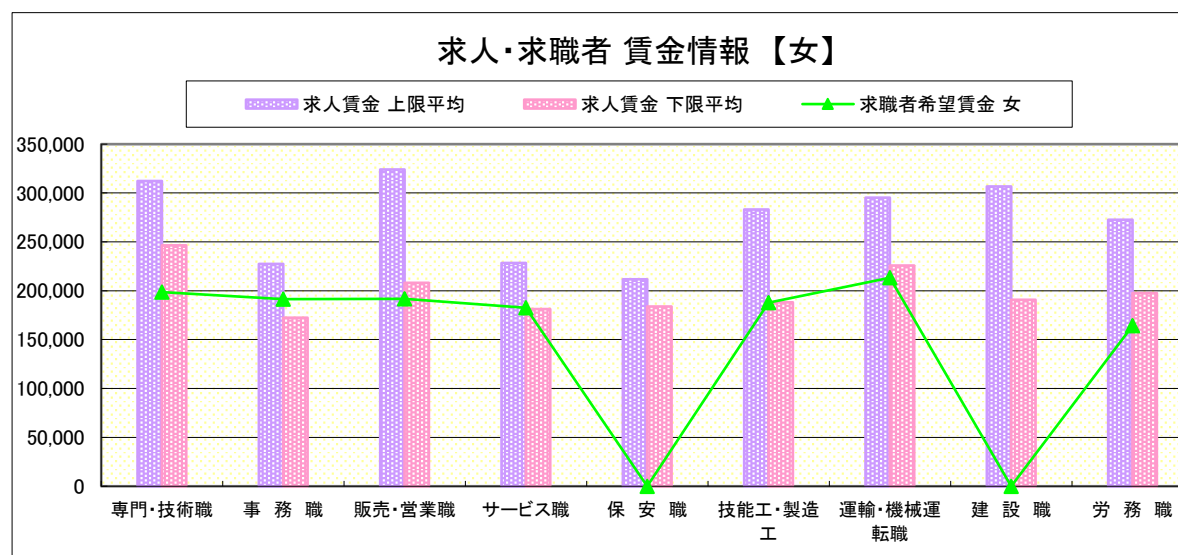
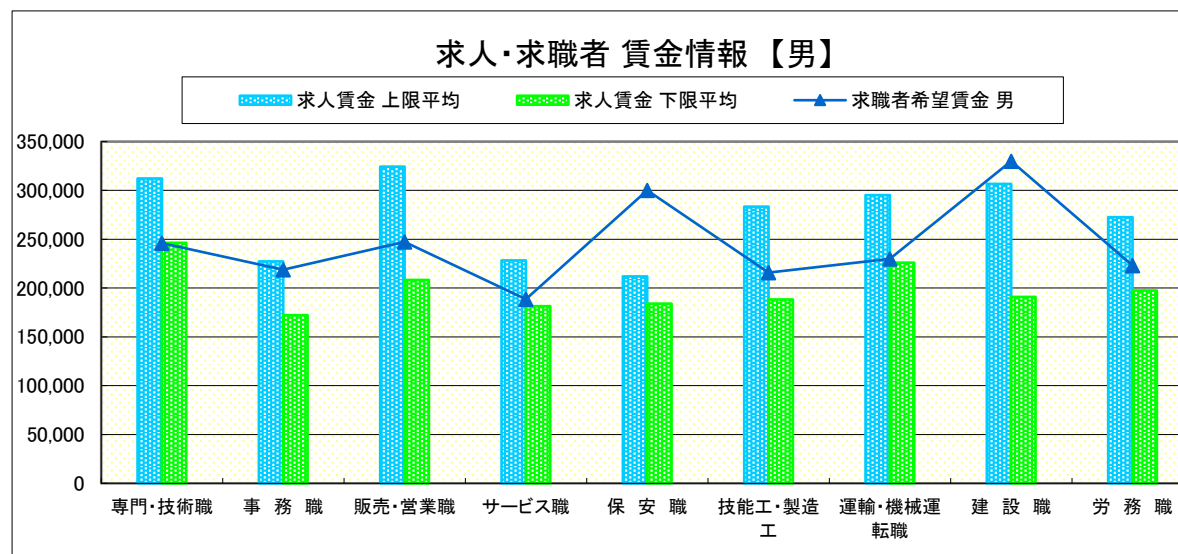
佐野

求人賃金・求職者希望賃金情報(常用) (単位:円)

		求人賃金		求職者希望賃金	
		上限平均	下限平均	男	女
職業別	専門・技術職	312,137	246,319	246,000	198,571
	事務職	227,368	172,382	218,889	191,538
	販売・営業職	324,199	208,292	247,143	191,667
	サービス職	228,401	181,328	188,571	182,500
	保安職	211,767	183,879	300,000	-
	技能工・製造工	283,238	188,153	215,758	187,692
	運輸・機械運転職	295,116	225,886	230,000	213,333
	建設職	306,714	190,929	330,000	-
	労務職	272,614	197,585	222,941	164,286
合計		276,265	203,063	227,603	190,648

\* 求人賃金・求職者希望賃金は、ハローワークシステム(職業紹介)新規求人・新規求職者から抽出。

\* 求人賃金については、男女不問である。

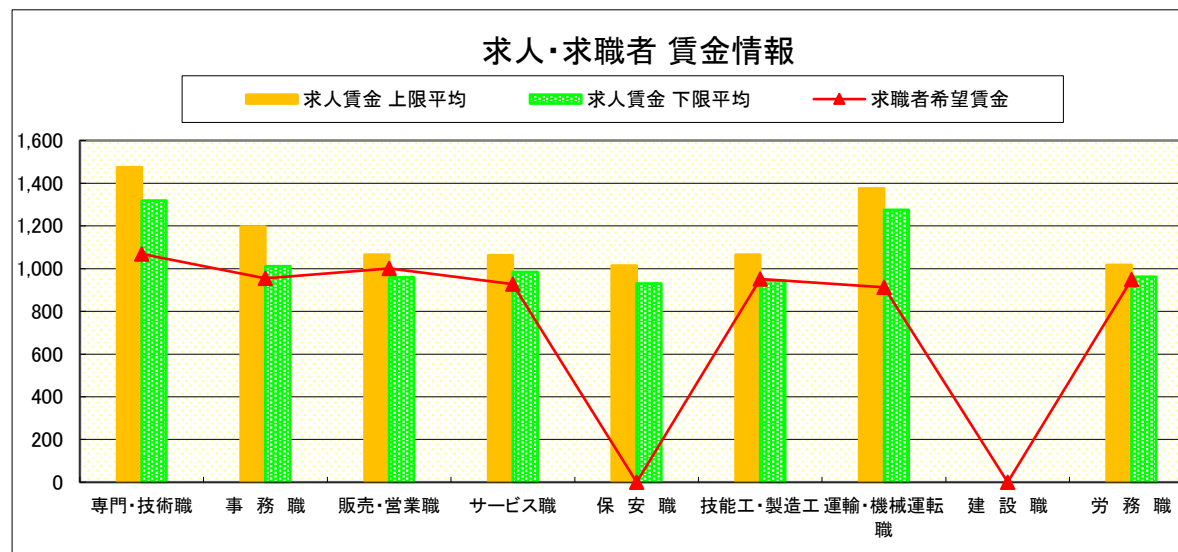


# 求人・求職者 賃金情報(パートタイム)【1月】

佐野

求人賃金・求職者希望賃金情報(常用) (単位:円)

	求人賃金	求職者希望賃金		
		上限平均	下限平均	
職業別	専門・技術職	1,475	1,319	1,069
	事務職	1,198	1,012	954
	販売・営業職	1,066	959	1,001
	サービス職	1,063	984	927
	保安職	1,015	931	-
	技能工・製造工	1,065	944	951
	運輸・機械運転職	1,375	1,275	913
	建設職	-	-	-
	労務職	1,017	962	949
	合計	1,163	1,051	959



\* 求人賃金・求職者希望賃金は、ハローワークシステム(職業紹介)新規求人・新規求職から抽出。

# 求人・求職者 賃金情報(フルタイム) 【1月】

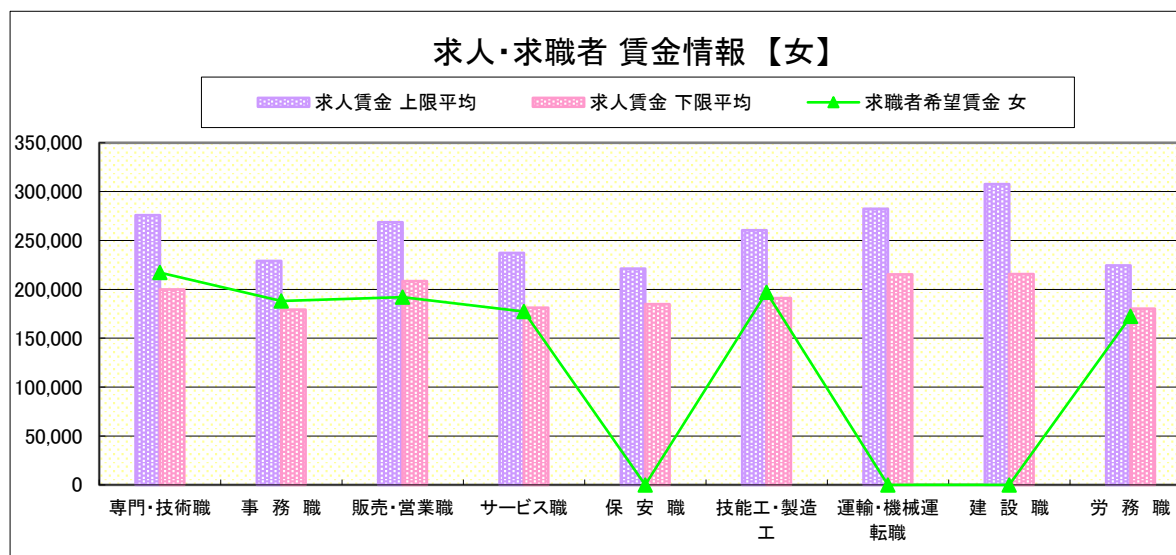
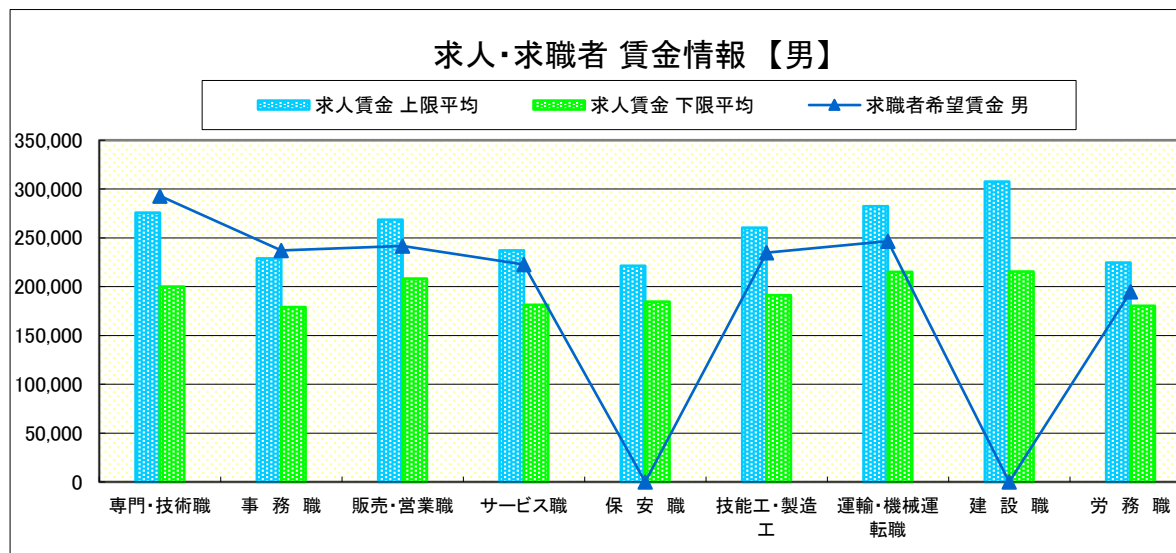
足 利

求人賃金・求職者希望賃金情報(常用) (単位:円)

	職業別	求人賃金		求職者希望賃金	
		上限平均	下限平均	男	女
	専門・技術職	275,950	199,935	293,000	217,200
	事務職	229,027	179,172	237,059	188,182
	販売・営業職	268,668	208,325	241,667	192,222
	サービス職	237,118	181,387	222,727	177,500
	保安職	221,263	184,813	-	-
	技能工・製造工	260,551	191,159	234,872	196,875
	運輸・機械運転職	282,499	215,333	246,500	-
	建設職	307,594	215,588	-	-
	労務職	224,654	180,291	194,706	172,500
	合計	258,713	194,331	235,909	195,537

\* 求人賃金・求職者希望賃金は、ハローワークシステム(職業紹介)新規求人・新規求職から抽出。

\* 求人賃金については、男女不問である。

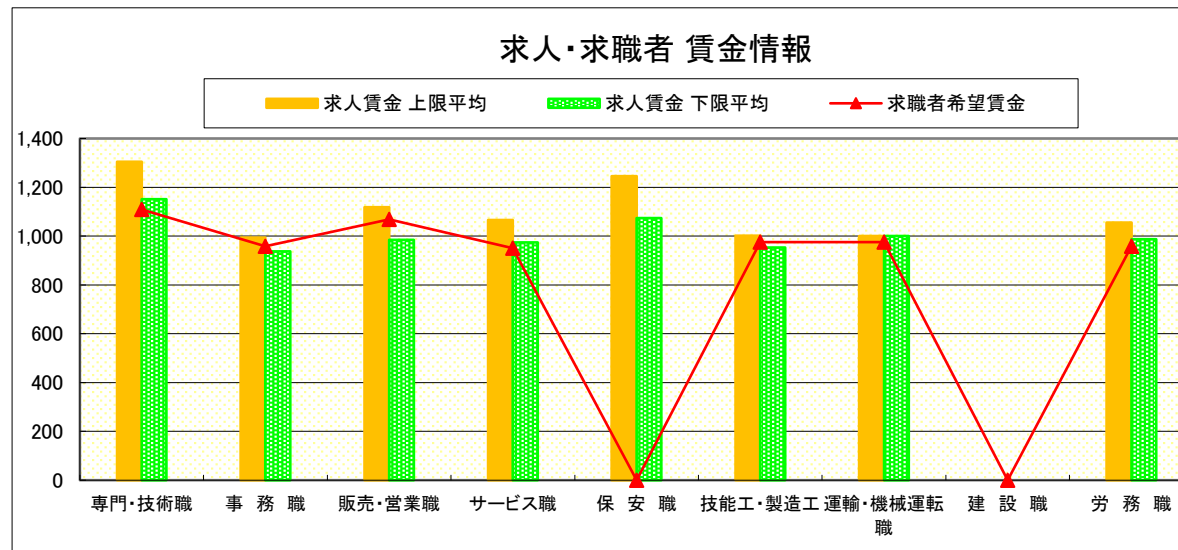


# 求人・求職者 賃金情報(パートタイム)【1月】

足 利

求人賃金・求職者希望賃金情報(常用) (単位:円)

	職業別	求人賃金		求職者希望賃金
		上限平均	下限平均	
	専門・技術職	1,305	1,151	1,109
	事務職	994	938	959
	販売・営業職	1,118	985	1,068
	サービス職	1,066	974	950
	保安職	1,246	1,074	-
	技能工・製造工	1,002	953	976
	運輸・機械運転職	1,000	1,000	975
	建設職	-	-	-
	労務職	1,055	987	959
	合 計	1,102	1,003	980



\* 求人賃金・求職者希望賃金は、ハローワークシステム(職業紹介)新規求人・新規求職から抽出。

# 求人・求職者 賃金情報(フルタイム) 【1月】

真 岡

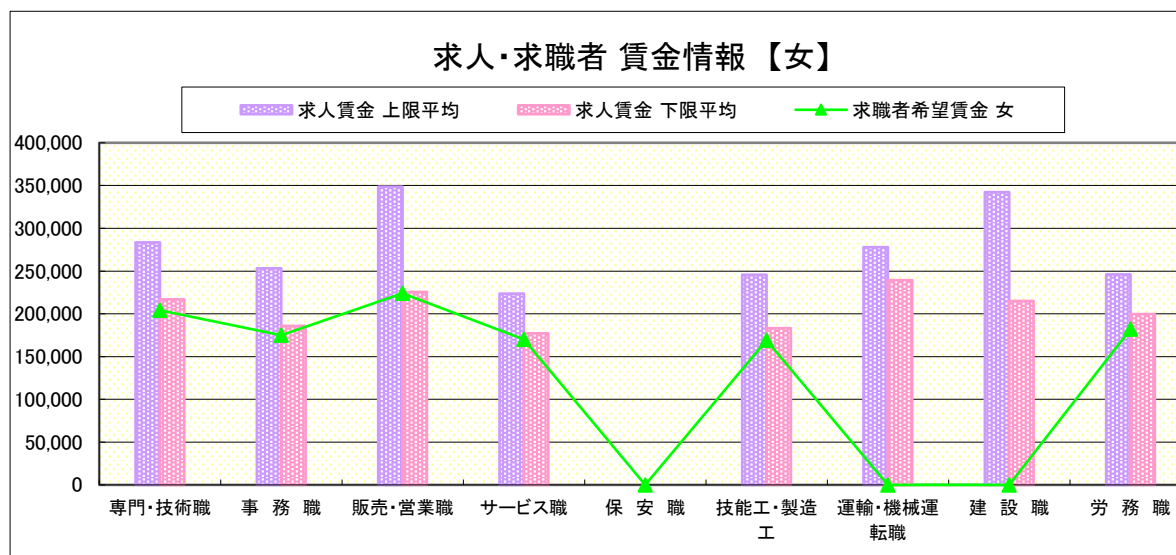
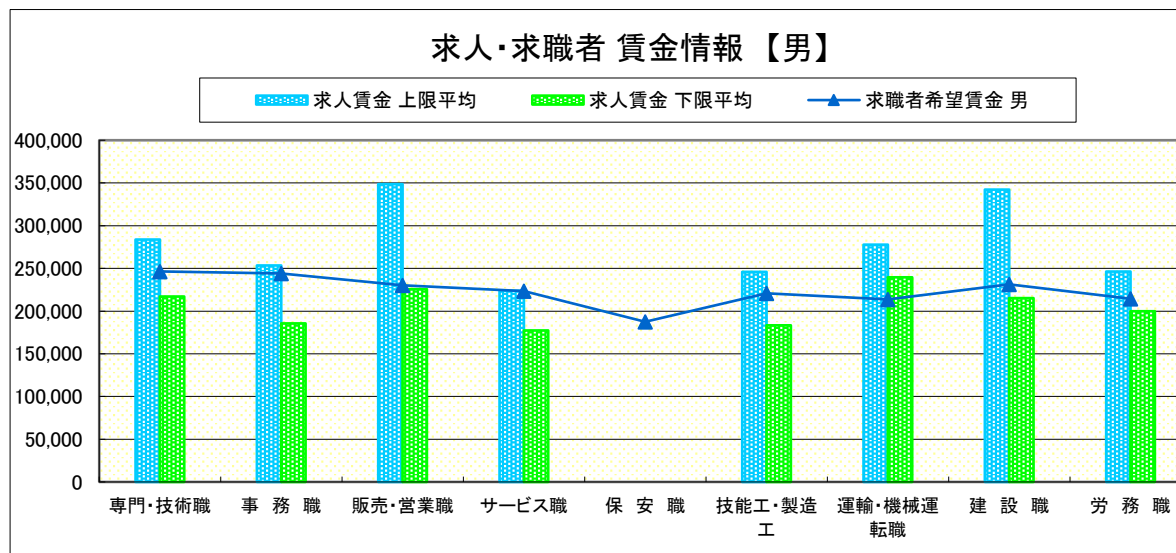
## 求人賃金・求職者希望賃金情報(常用)

(単位:円)

		求人賃金		求職者希望賃金	
		上限平均	下限平均	男	女
職業別	専門・技術職	283,601	216,997	246,429	204,118
	事務職	253,345	185,714	244,118	175,102
	販売・営業職	348,532	225,532	230,000	224,000
	サービス職	223,704	177,325	223,333	170,000
	保安職	-	-	187,500	-
	技能工・製造工	245,776	183,263	220,667	169,091
	運輸・機械運転職	277,872	239,457	213,846	-
	建設職	342,103	215,128	231,250	-
	労務職	246,244	199,653	214,429	181,935
合計	263,412	199,210	220,952	181,040	

\* 求人賃金・求職者希望賃金は、ハローワークシステム(職業紹介)新規求人・新規求職から抽出。

\* 求人賃金については、男女不問である。

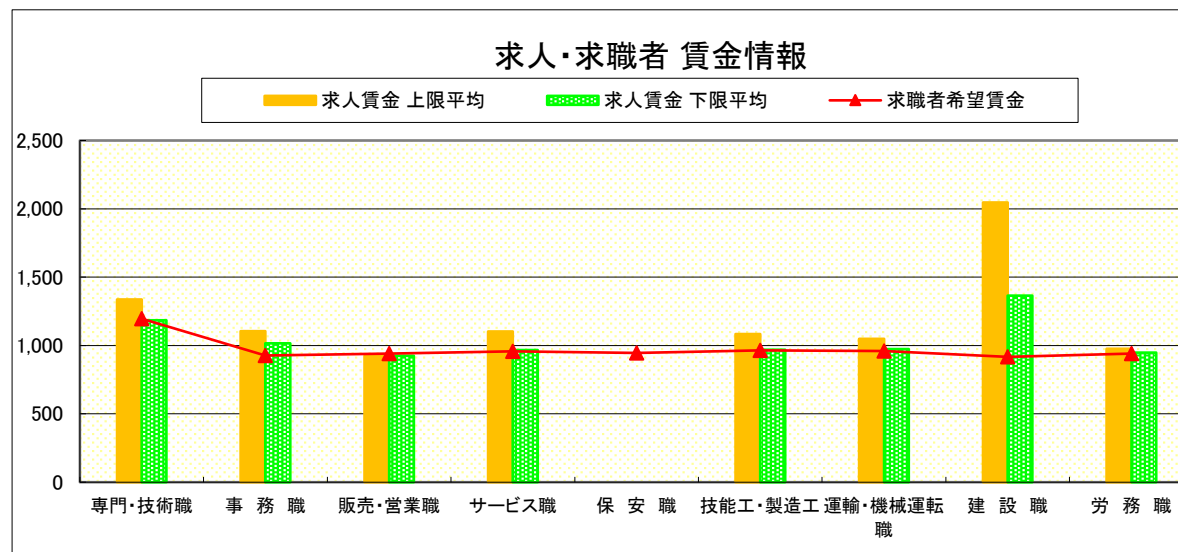


# 求人・求職者 賃金情報(パートタイム)【1月】

真 岡

求人賃金・求職者希望賃金情報(常用) (単位:円)

職業別	求人賃金	求人賃金		求職者希望賃金
		上限平均	下限平均	
専門・技術職	1,338	1,184	1,196	
事務職	1,106	1,017	927	
販売・営業職	924	924	942	
サービス職	1,102	966	957	
保安職	-	-	946	
技能工・製造工	1,083	970	964	
運輸・機械運転職	1,048	973	959	
建設職	2,046	1,364	917	
労務職	976	949	942	
合 計	1,125	1,020	964	



\* 求人賃金・求職者希望賃金は、ハローワークシステム(職業紹介)新規求人・新規求職から抽出。



# 求人・求職者 賃金情報(フルタイム) 【1月】

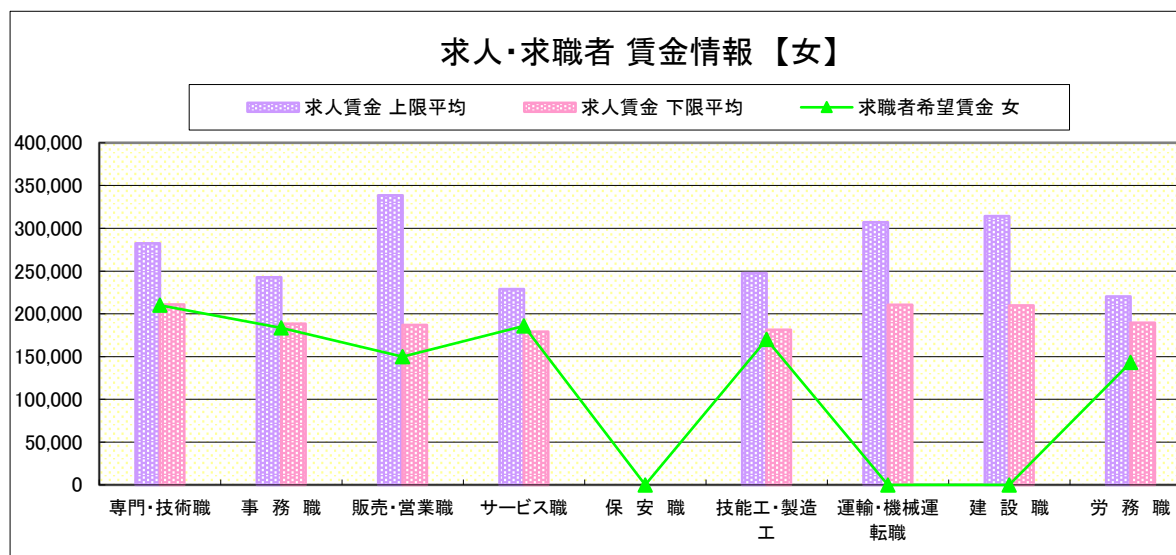
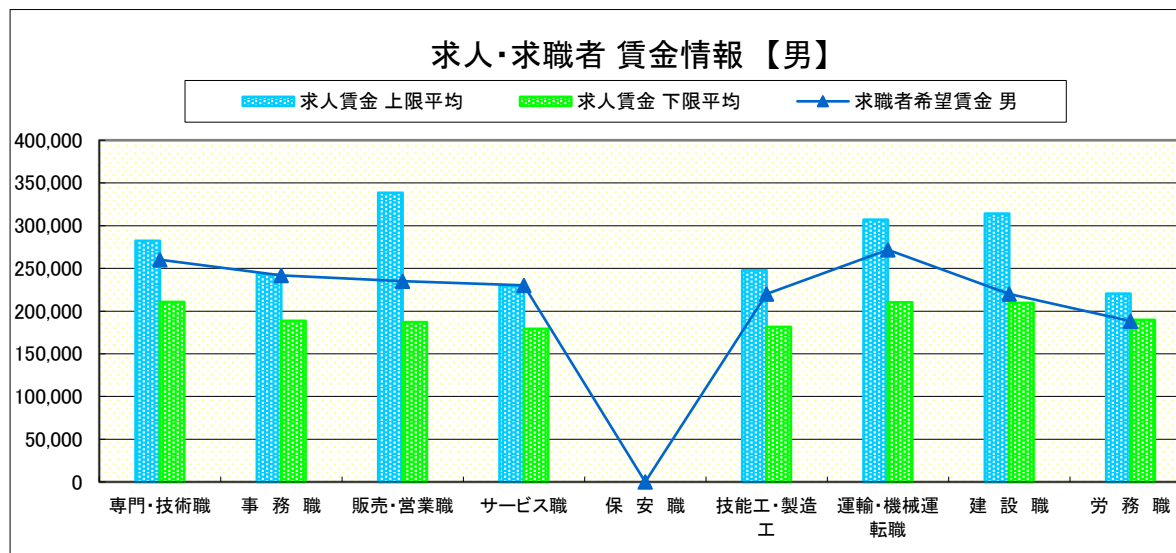
矢板

求人賃金・求職者希望賃金情報(常用) (単位:円)

		求人賃金		求職者希望賃金	
		上限平均	下限平均	男	女
職業別	専門・技術職	282,441	210,778	260,000	210,000
	事務職	242,889	188,612	241,667	183,600
	販売・営業職	338,457	187,129	235,000	150,000
	サービス職	229,046	179,243	230,000	186,000
	保安職	-	-	-	-
	技能工・製造工	247,729	181,452	220,000	170,000
	運輸・機械運転職	306,920	210,436	271,765	-
	建設職	314,137	209,711	220,000	-
	労務職	220,356	189,521	188,333	143,333
合計	263,876	193,740	235,000	186,712	

\* 求人賃金・求職者希望賃金は、ハローワークシステム(職業紹介)新規求人・新規求職から抽出。

\* 求人賃金については、男女不問である。

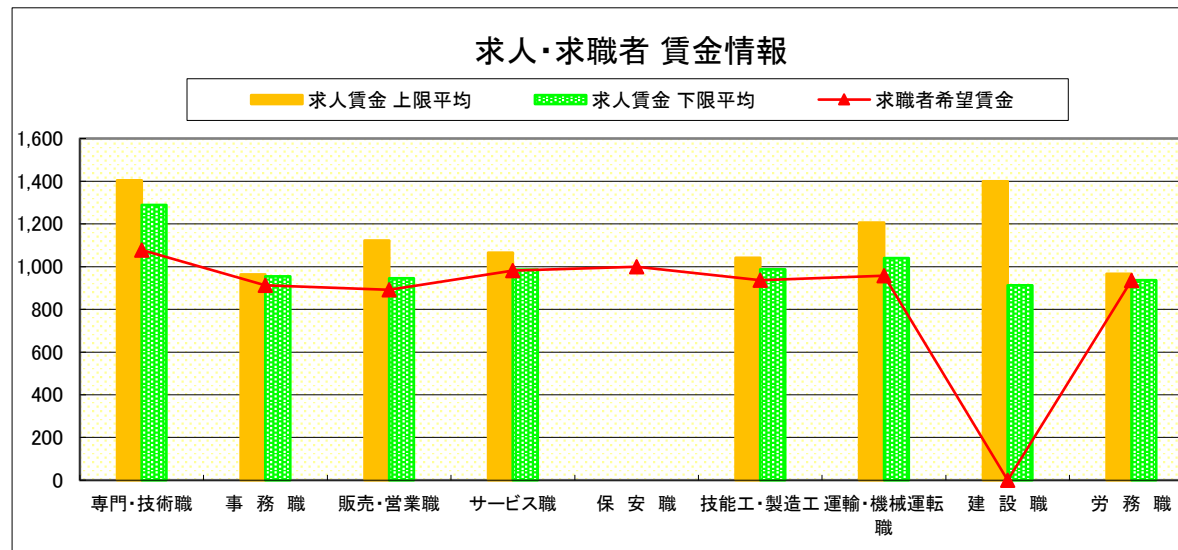


# 求人・求職者 賃金情報(パートタイム)【1月】

矢板

求人賃金・求職者希望賃金情報(常用) (単位:円)

	求人賃金	求職者希望賃金		
		上限平均	下限平均	
職業別	専門・技術職	1,404	1,288	1,078
	事務職	964	955	912
	販売・営業職	1,122	945	892
	サービス職	1,065	986	982
	保安職	-	-	1,000
	技能工・製造工	1,042	987	937
	運輸・機械運転職	1,207	1,040	957
	建設職	1,400	913	-
	労務職	966	937	935
	合計	1,106	1,017	957



\* 求人賃金・求職者希望賃金は、ハローワークシステム(職業紹介)新規求人・新規求職から抽出。

# 求人・求職者 賃金情報(フルタイム) 【1月】

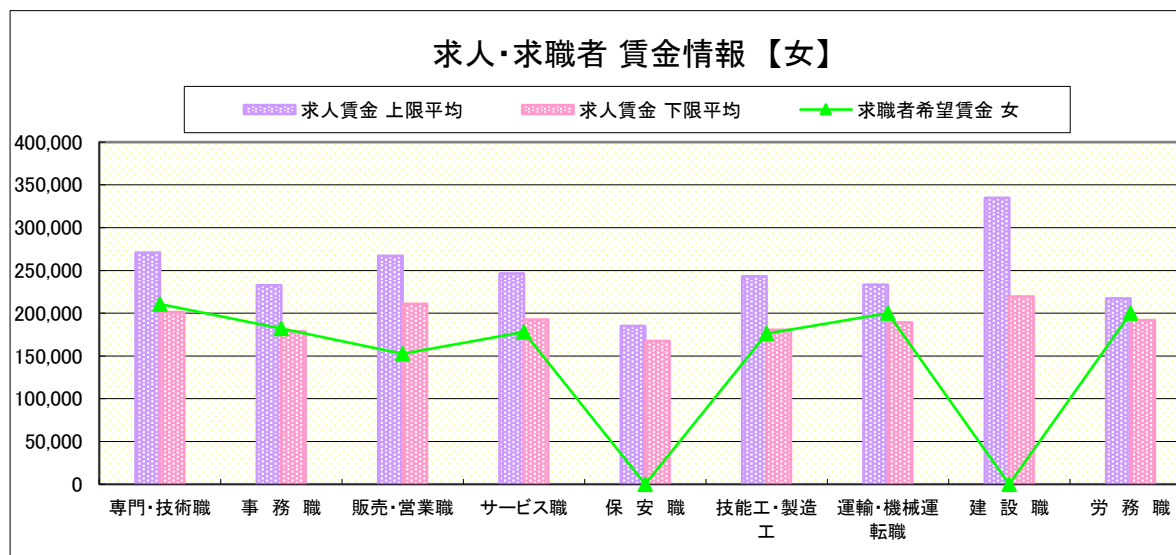
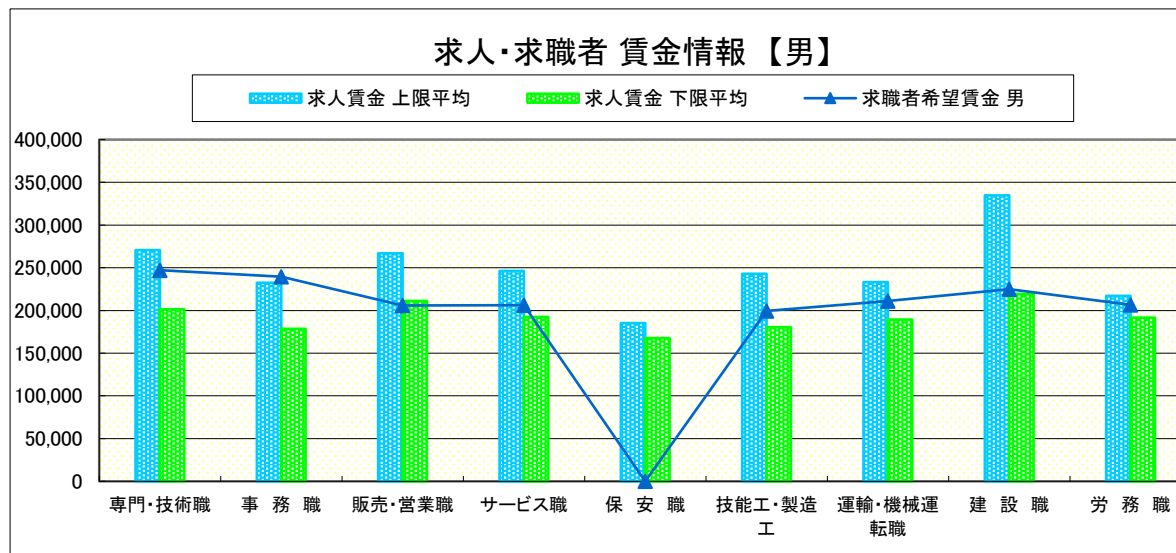
大田原

求人賃金・求職者希望賃金情報(常用) (単位:円)

	職業別	求人賃金		求職者希望賃金	
		上限平均	下限平均	男	女
	専門・技術職	270,755	201,139	247,143	210,714
	事務職	232,569	178,641	239,444	182,188
	販売・営業職	266,900	210,938	205,714	152,500
	サービス職	246,421	192,412	206,250	178,000
	保安職	185,250	167,520	-	-
	技能工・製造工	242,961	180,474	199,583	176,154
	運輸・機械運転職	233,188	189,354	211,250	200,000
	建設職	334,750	219,400	225,000	-
	労務職	217,225	191,639	206,667	200,000
	合計	257,097	193,984	224,444	184,954

\* 求人賃金・求職者希望賃金は、ハローワークシステム(職業紹介)新規求人・新規求職から抽出。

\* 求人賃金については、男女不問である。

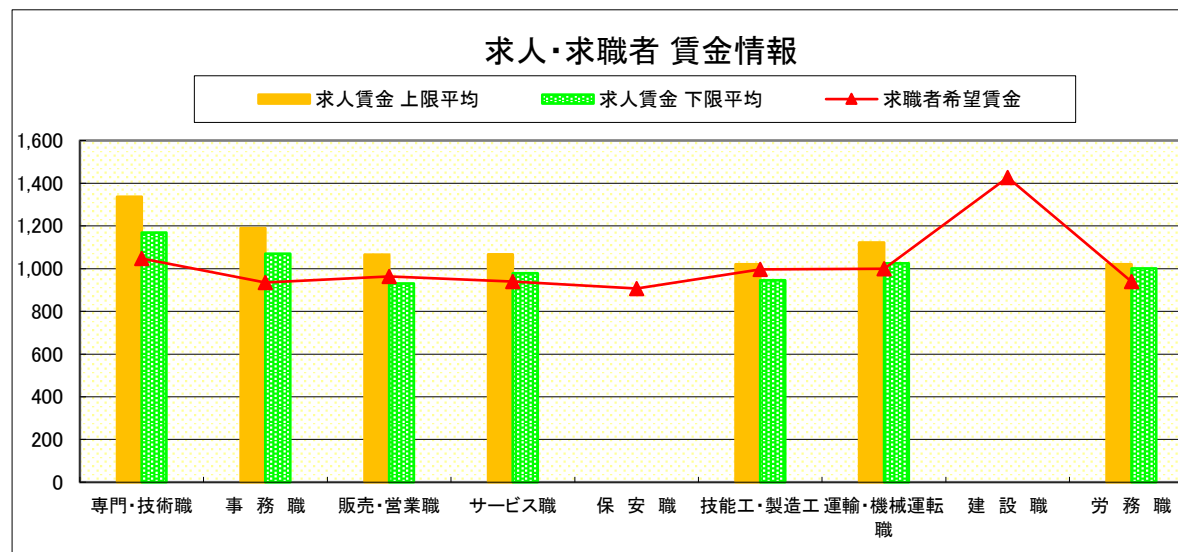


# 求人・求職者 賃金情報(パートタイム)【1月】

大田原

求人賃金・求職者希望賃金情報(常用) (単位:円)

	求人賃金	求職者希望賃金		
		上限平均	下限平均	
職業別	専門・技術職	1,337	1,169	1,047
	事務職	1,190	1,070	935
	販売・営業職	1,066	931	963
	サービス職	1,067	979	939
	保安職	-	-	907
	技能工・製造工	1,020	945	996
	運輸・機械運転職	1,123	1,025	1,000
	建設職	-	-	1,427
	労務職	1,020	1,001	940
	合計	1,125	1,023	971



\* 求人賃金・求職者希望賃金は、ハローワークシステム(職業紹介)新規求人・新規求職から抽出。

# 求人・求職者 賃金情報(フルタイム) 【1月】

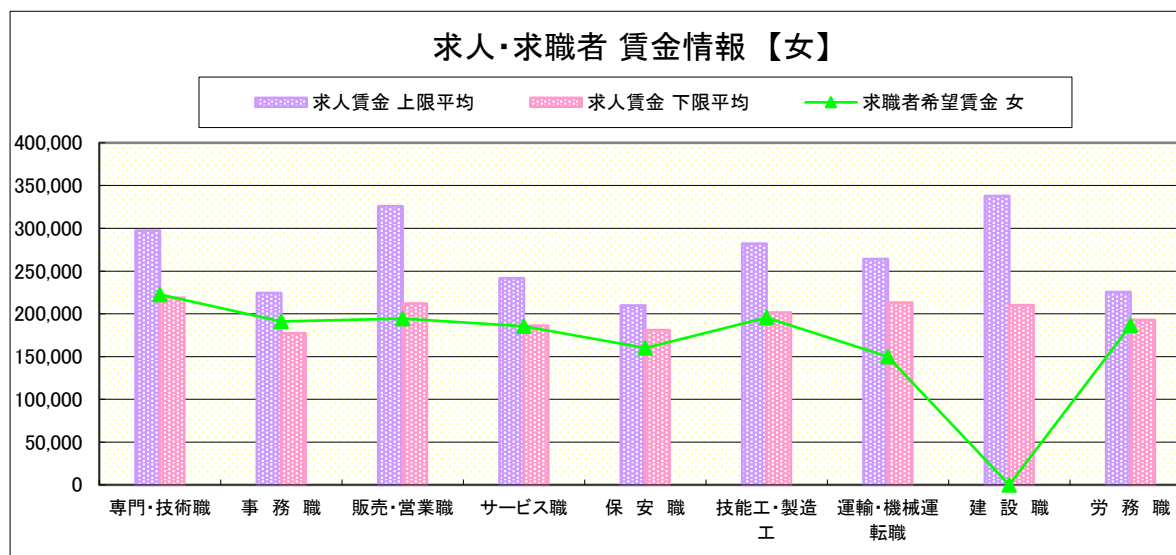
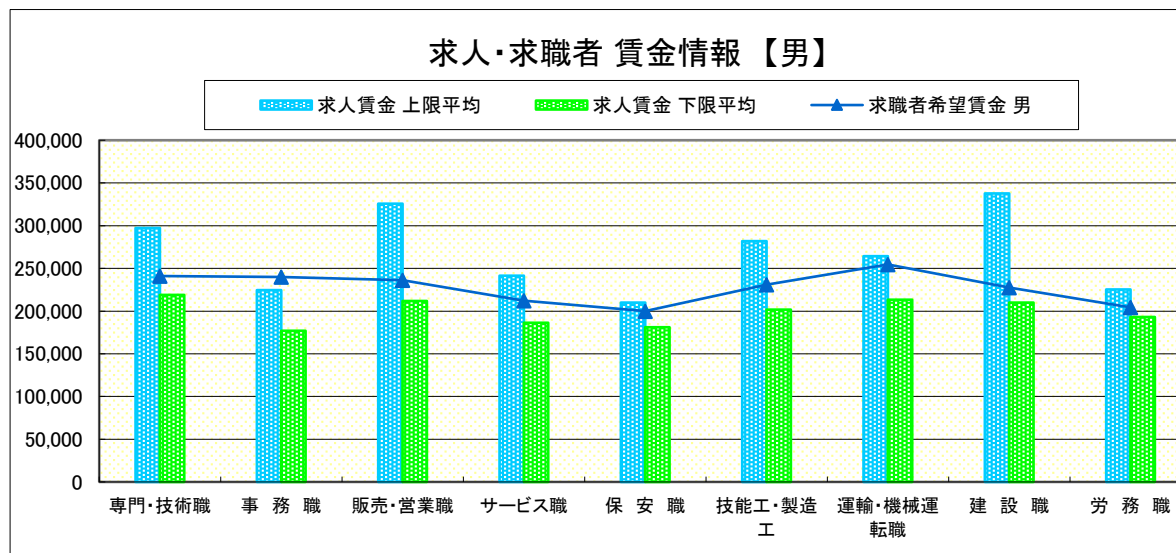
小 山

求人賃金・求職者希望賃金情報(常用) (単位:円)

	職業別	求人賃金		求職者希望賃金	
		上限平均	下限平均	男	女
	専門・技術職	297,335	218,857	241,111	222,653
	事務職	224,517	177,074	240,000	191,122
	販売・営業職	325,701	211,877	236,250	194,545
	サービス職	241,541	186,337	212,222	185,455
	保安職	209,815	180,907	200,000	160,000
	技能工・製造工	282,041	201,635	231,071	195,429
	運輸・機械運転職	264,213	213,302	254,595	150,000
	建設職	337,747	210,071	227,500	-
	労務職	225,378	193,035	204,167	186,667
	合計	279,355	202,830	233,125	197,787

\* 求人賃金・求職者希望賃金は、ハローワークシステム(職業紹介)新規求人・新規求職から抽出。

\* 求人賃金については、男女不問である。

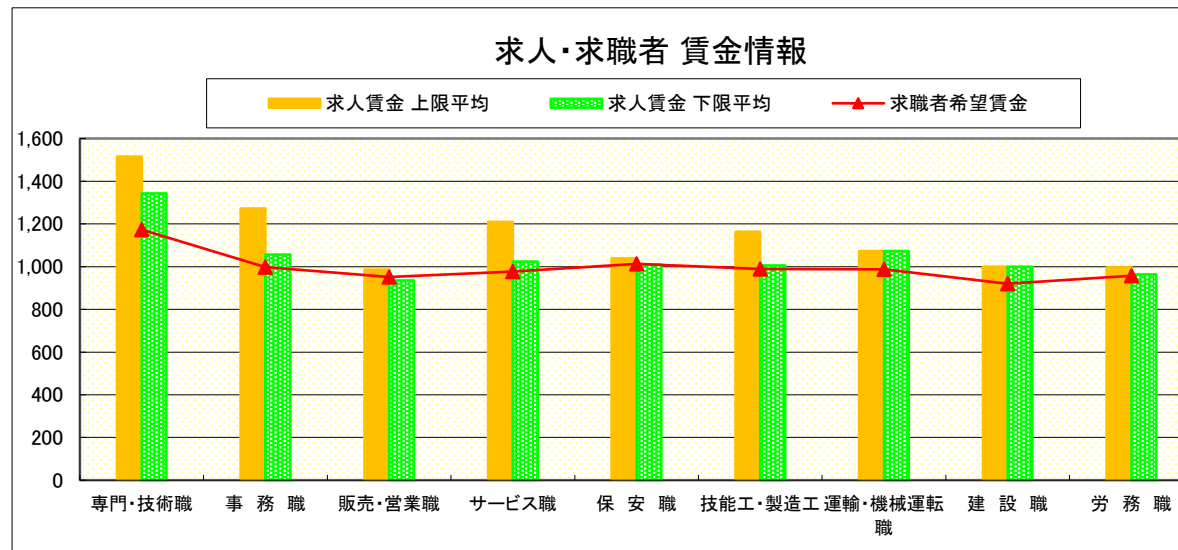


# 求人・求職者 賃金情報(パートタイム)【1月】

小 山

求人賃金・求職者希望賃金情報(常用) (単位:円)

	求人賃金	求職者希望賃金		
		上限平均	下限平均	
職 業 別	専門・技術職	1,515	1,342	1,173
	事務職	1,272	1,057	998
	販売・営業職	986	935	952
	サービス職	1,210	1,023	977
	保安職	1,038	1,010	1,013
	技能工・製造工	1,163	1,006	989
	運輸・機械運転職	1,073	1,073	988
	建設職	1,000	1,000	920
	労務職	996	963	958
	合 計	1,251	1,106	1,008



\* 求人賃金・求職者希望賃金は、ハローワークシステム(職業紹介)新規求人・新規求職から抽出。

# 求人・求職者 賃金情報(フルタイム) 【1月】

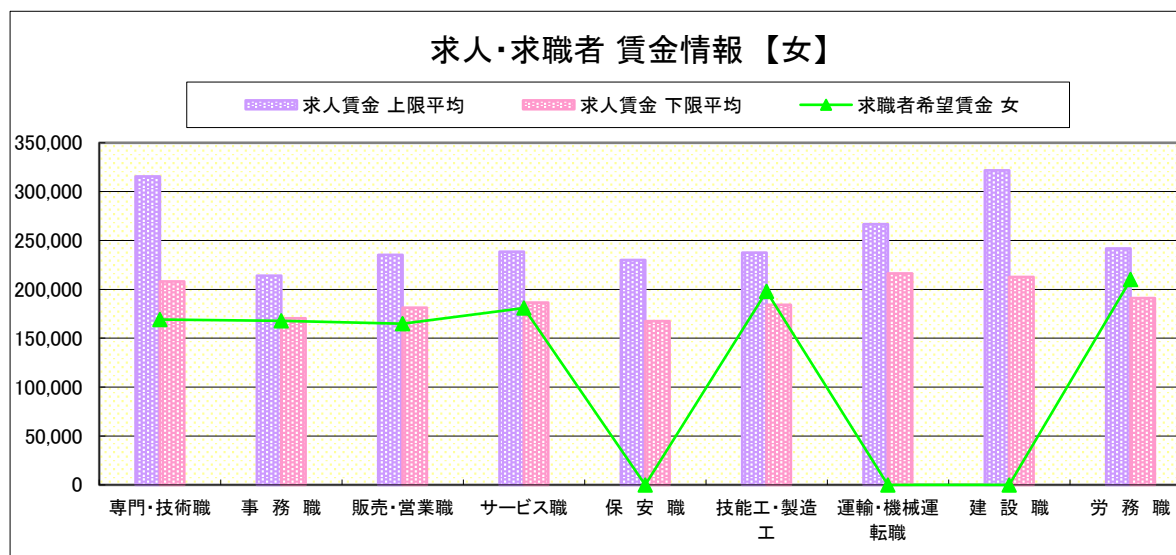
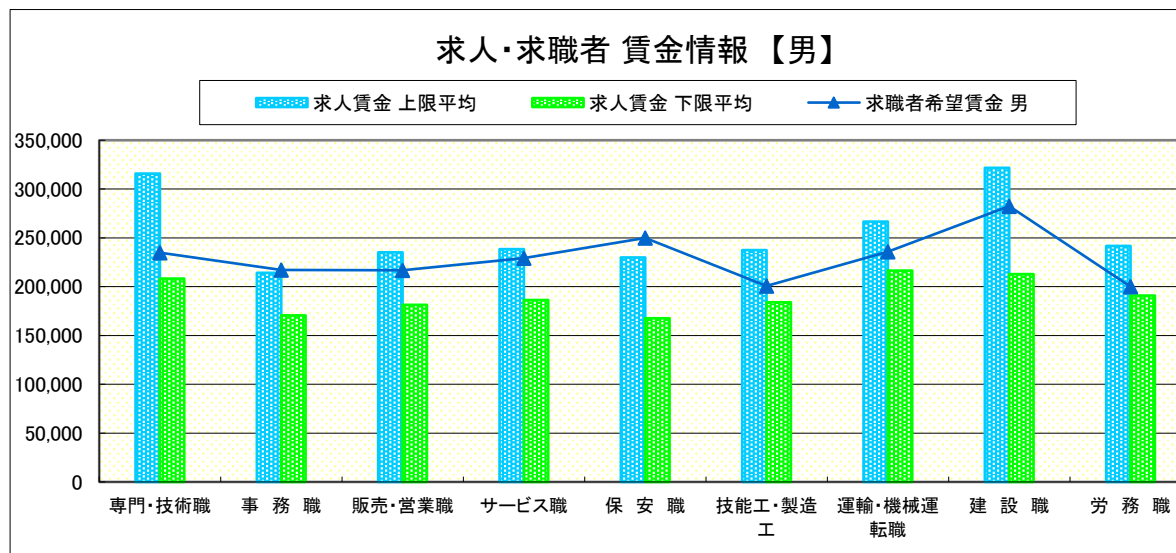
日光

求人賃金・求職者希望賃金情報(常用) (単位:円)

		求人賃金		求職者希望賃金	
		上限平均	下限平均	男	女
職業別	専門・技術職	315,685	208,267	235,000	169,167
	事務職	214,131	170,542	217,143	168,000
	販売・営業職	235,299	181,370	216,667	165,000
	サービス職	238,491	186,410	229,231	180,909
	保安職	230,000	167,500	250,000	-
	技能工・製造工	237,585	184,180	200,769	198,000
	運輸・機械運転職	266,663	216,439	235,714	-
	建設職	321,818	212,864	282,500	-
	労務職	241,714	190,984	200,000	210,000
合計		252,449	191,059	218,630	174,462

\* 求人賃金・求職者希望賃金は、ハローワークシステム(職業紹介)新規求人・新規求職から抽出。

\* 求人賃金については、男女不問である。

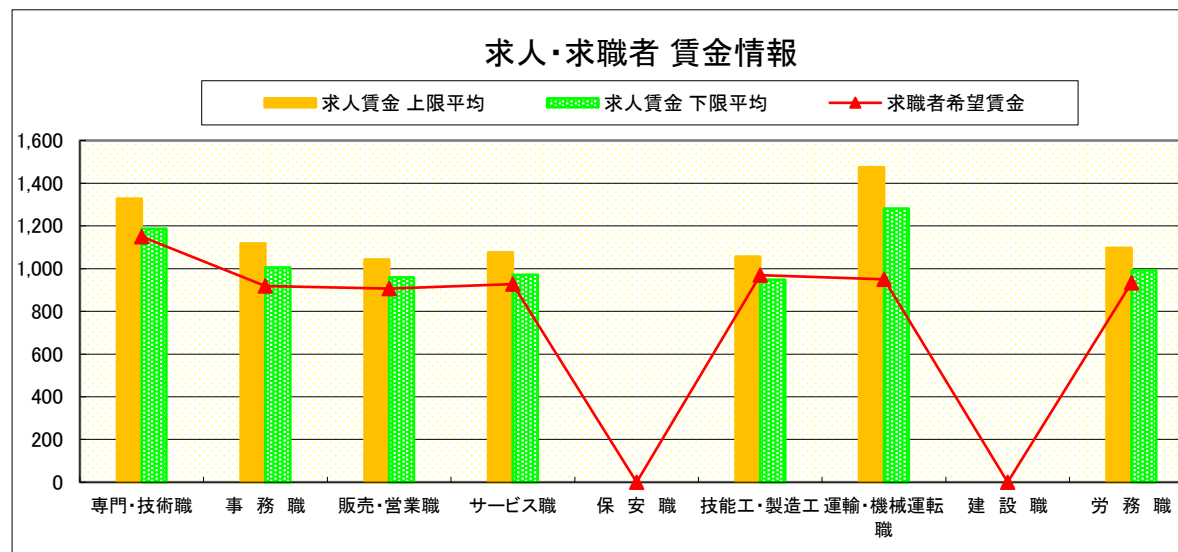


# 求人・求職者 賃金情報(パートタイム)【1月】

日光

求人賃金・求職者希望賃金情報(常用) (単位:円)

職業別	職業	求人賃金		求職者希望賃金
		上限平均	下限平均	
	専門・技術職	1,328	1,187	1,150
	事務職	1,118	1,006	919
	販売・営業職	1,043	959	907
	サービス職	1,076	971	927
	保安職	-	-	-
	技能工・製造工	1,056	949	969
	運輸・機械運転職	1,475	1,282	950
	建設職	-	-	-
	労務職	1,097	992	934
	合計	1,113	1,006	974



\* 求人賃金・求職者希望賃金は、ハローワークシステム(職業紹介)新規求人・新規求職から抽出。



# 求人・求職者 賃金情報(フルタイム) 【1月】

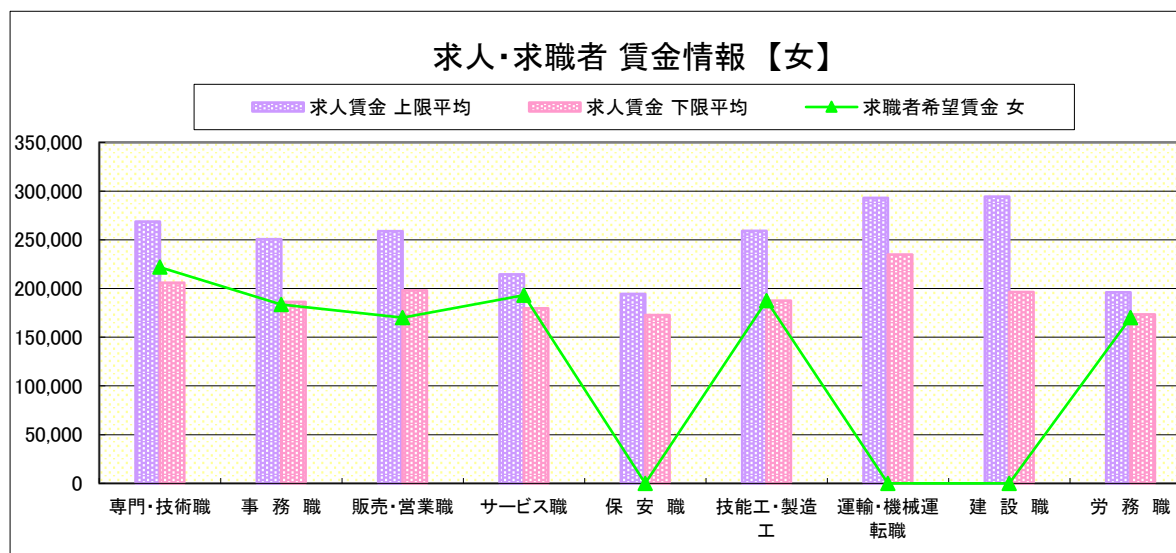
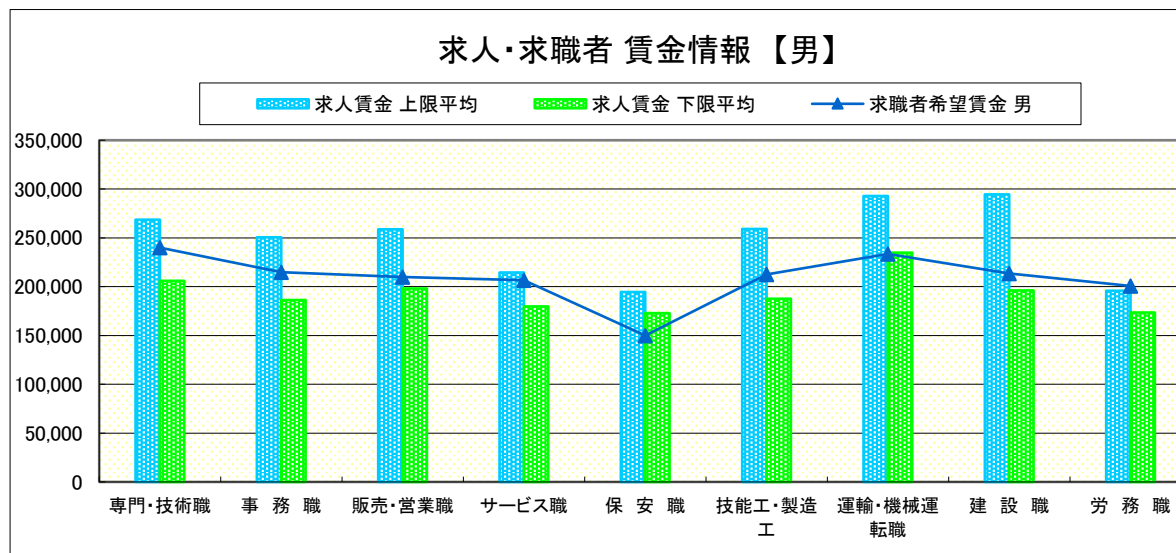
黒 磯

求人賃金・求職者希望賃金情報(常用) (単位:円)

		求人賃金		求職者希望賃金	
		上限平均	下限平均	男	女
職業別	専門・技術職	268,676	206,037	240,000	221,875
	事務職	250,627	186,364	214,706	183,750
	販売・営業職	258,926	198,154	210,000	170,000
	サービス職	214,402	179,774	206,667	193,000
	保安職	194,400	172,800	150,000	-
	技能工・製造工	259,168	187,613	212,593	187,500
	運輸・機械運転職	292,938	234,866	233,636	-
	建設職	294,434	196,257	213,636	-
	労務職	195,975	173,491	200,625	170,000
合計	250,085	192,772	214,361	191,579	

\* 求人賃金・求職者希望賃金は、ハローワークシステム(職業紹介)新規求人・新規求職から抽出。

\* 求人賃金については、男女不問である。

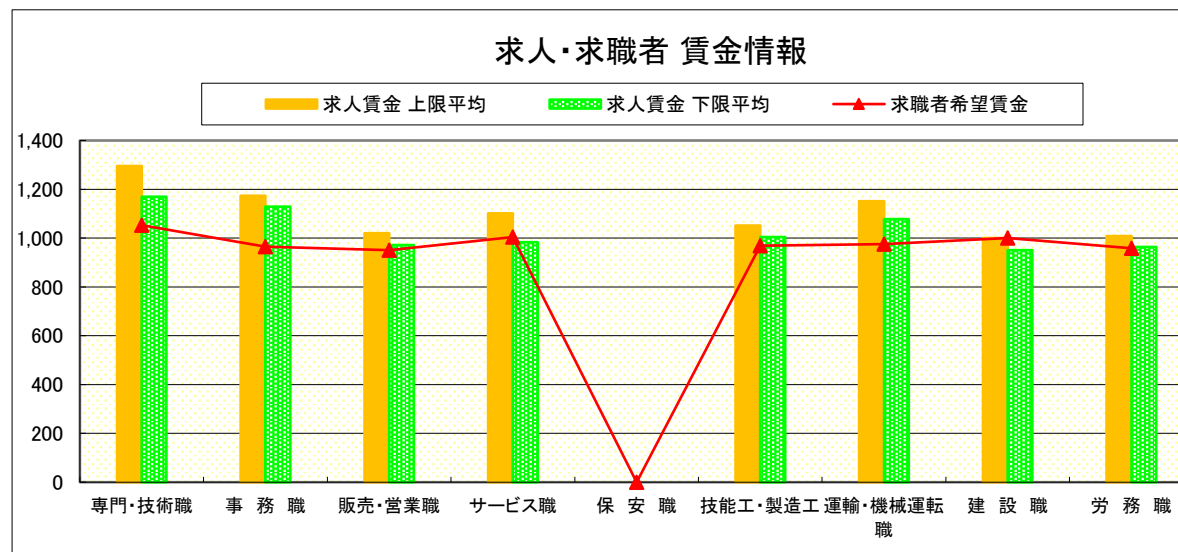


# 求人・求職者 賃金情報(パートタイム)【1月】

黒 磯

求人賃金・求職者希望賃金情報(常用) (単位:円)

	求人賃金	求職者希望賃金		
		上限平均	下限平均	
職業別	専門・技術職	1,295	1,170	1,053
	事務職	1,173	1,129	965
	販売・営業職	1,020	972	951
	サービス職	1,102	983	1,005
	保安職	-	-	-
	技能工・製造工	1,052	1,005	969
	運輸・機械運転職	1,151	1,078	975
	建設職	1,000	950	1,000
	労務職	1,008	964	958
	合計	1,142	1,063	978



\* 求人賃金・求職者希望賃金は、ハローワークシステム(職業紹介)新規求人・新規求職から抽出。