

# 求人・求職者 賃金情報(フルタイム) 【12月】

局 計

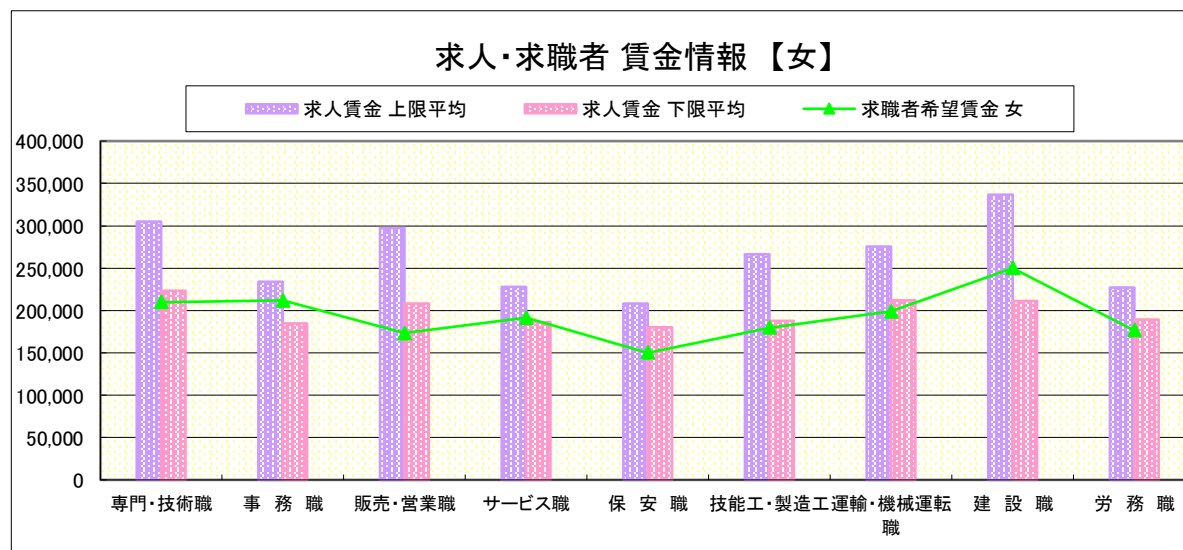
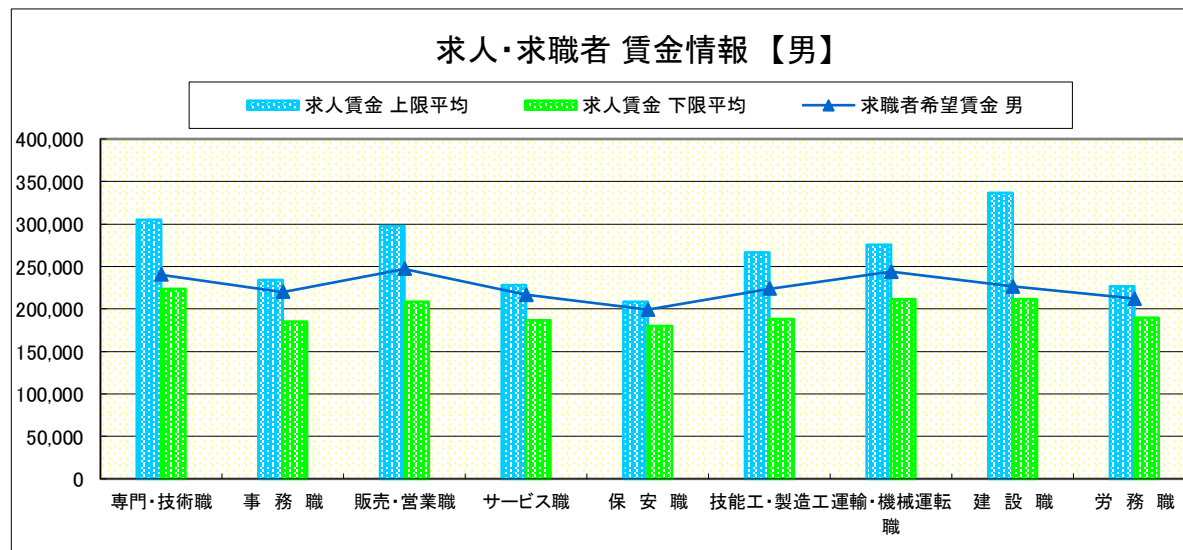
## 求人賃金・求職者希望賃金情報(常用)

(単位:円)

	職業別	求人賃金		求職者希望賃金	
		上限平均	下限平均	男	女
	専門・技術職	304,639	223,520	240,181	209,713
	事務職	234,123	184,901	220,057	211,762
	販売・営業職	297,073	208,220	246,909	173,137
	サービス職	227,991	186,334	216,480	191,471
	保安職	208,097	180,094	199,167	150,000
	技能工・製造工	266,189	188,053	223,540	179,593
	運輸・機械運転職	275,624	211,614	243,800	198,889
	建設職	336,542	211,424	226,364	250,000
	労務職	226,837	189,330	212,047	176,438
	合計	272,697	202,736	227,260	200,207

\* 求人賃金・求職者希望賃金は、ハローワークシステム(職業紹介)新規求人・新規求職から抽出。

\* 求人賃金については、男女不問である。



# 求人・求職者 賃金情報(パートタイム)【12月】

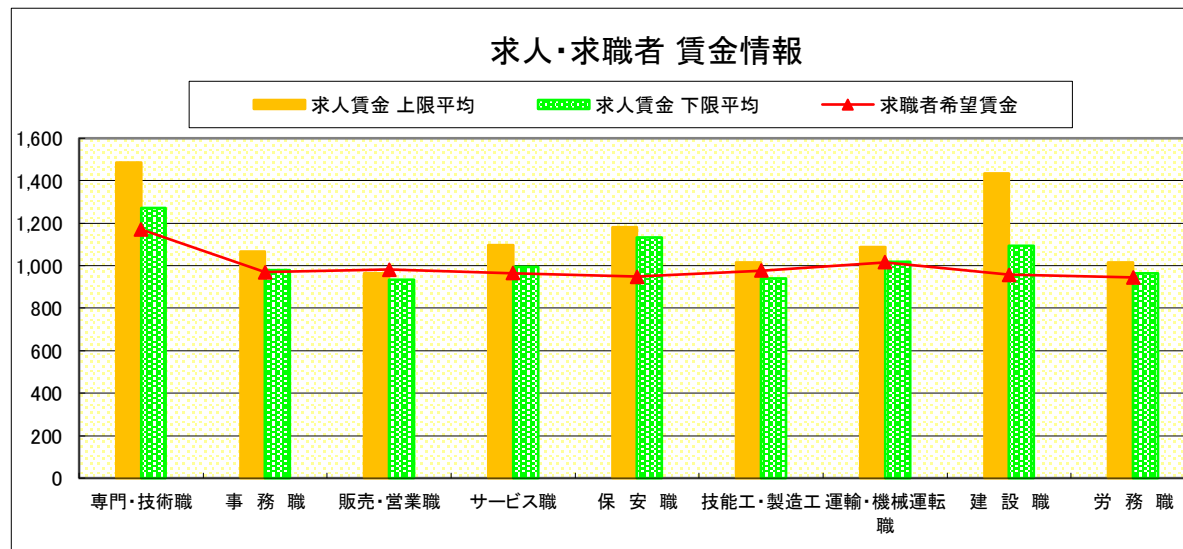
## 局 計

求人賃金・求職者希望賃金情報(常用) (単位:円)

		求人賃金		求職者希望賃金
		上限平均	下限平均	
職 業 別	専門・技術職	1,486	1,273	1,171
	事務職	1,067	979	969
	販売・営業職	963	935	982
	サービス職	1,098	994	965
	保安職	1,180	1,133	949
	技能工・製造工	1,014	941	977
	運輸・機械運転職	1,087	1,018	1,016
	建設職	1,433	1,093	957
	労務職	1,014	964	945
	合 計	1,189	1,046	985

※令和5年2月9日に修正。

\* 求人賃金・求職者希望賃金は、ハローワークシステム  
(職業紹介)新規求人・新規求職から抽出。



# 求人・求職者 賃金情報(フルタイム) 【12月】

県央1地区 《宇都宮・鹿沼・日光》

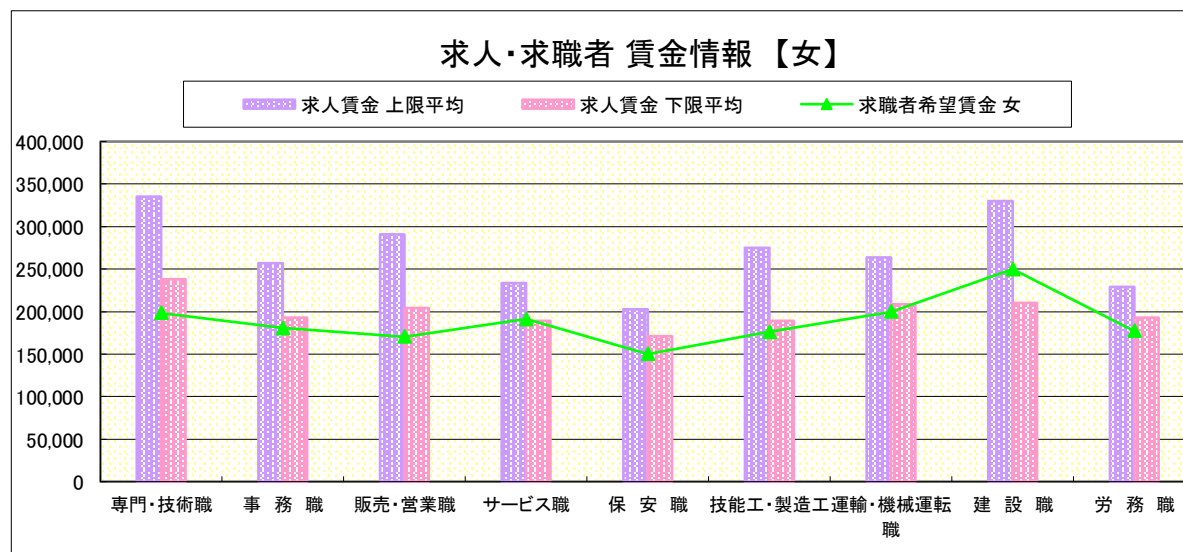
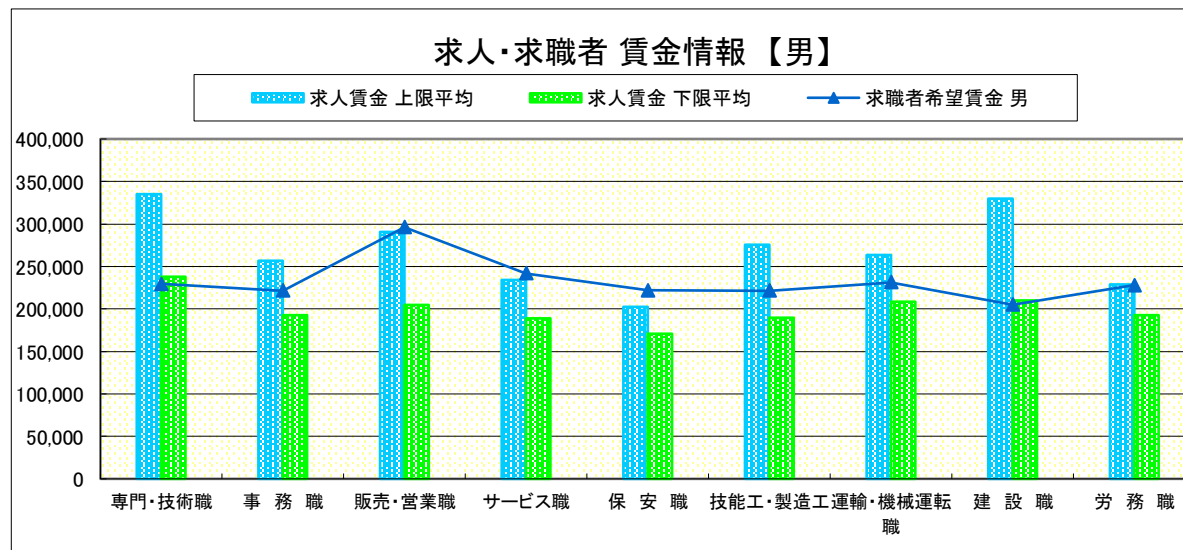
求人賃金・求職者希望賃金情報(常用)

(単位:円)

	職業別	求人賃金		求職者希望賃金	
		上限平均	下限平均	男	女
	専門・技術職	334,992	238,034	229,182	198,222
	事務職	256,915	192,622	221,500	180,559
	販売・営業職	290,885	204,388	296,111	170,318
	サービス職	233,910	189,163	241,804	191,127
	保安職	202,610	171,055	221,667	150,000
	技能工・製造工	275,199	189,301	221,495	176,095
	運輸・機械運転職	263,453	208,663	231,262	200,000
	建設職	329,787	209,916	204,881	250,000
	労務職	229,134	192,807	227,976	177,385
	合計	282,954	206,476	225,396	184,510

\* 求人賃金・求職者希望賃金は、ハローワークシステム(職業紹介)新規求人・新規求職から抽出。

\* 求人賃金については、男女不問である。



# 求人・求職者 賃金情報(パートタイム)【12月】

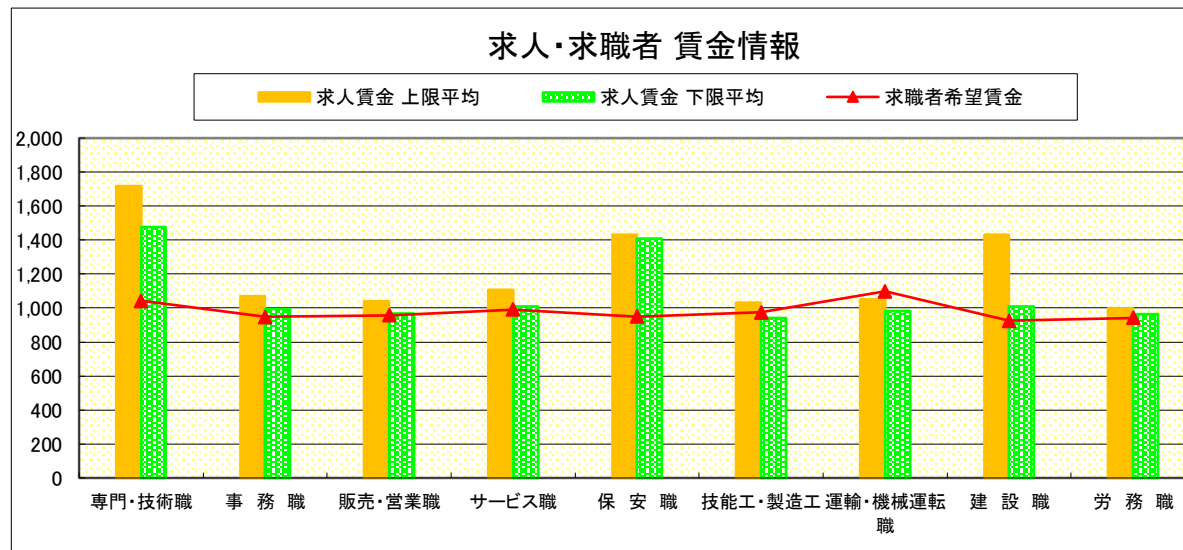
県央1地区 《宇都宮・鹿沼・日光》

求人賃金・求職者希望賃金情報(常用) (単位:円)

	職業別	求人賃金		求職者希望賃金
		上限平均	下限平均	
	専門・技術職	1,718	1,478	1,043
	事務職	1,071	996	947
	販売・営業職	1,038	969	957
	サービス職	1,108	1,010	992
	保安職	1,431	1,411	950
	技能工・製造工	1,033	941	974
	運輸・機械運転職	1,050	981	1,099
	建設職	1,433	1,009	926
	労務職	999	963	943
	合計	1,241	1,103	973

※令和5年2月9日に修正。

\* 求人賃金・求職者希望賃金は、ハローワークシステム(職業紹介)新規求人・新規求職から抽出。



# 求人・求職者 賃金情報(フルタイム) 【12月】

県央2地区 《宇都宮・真岡》

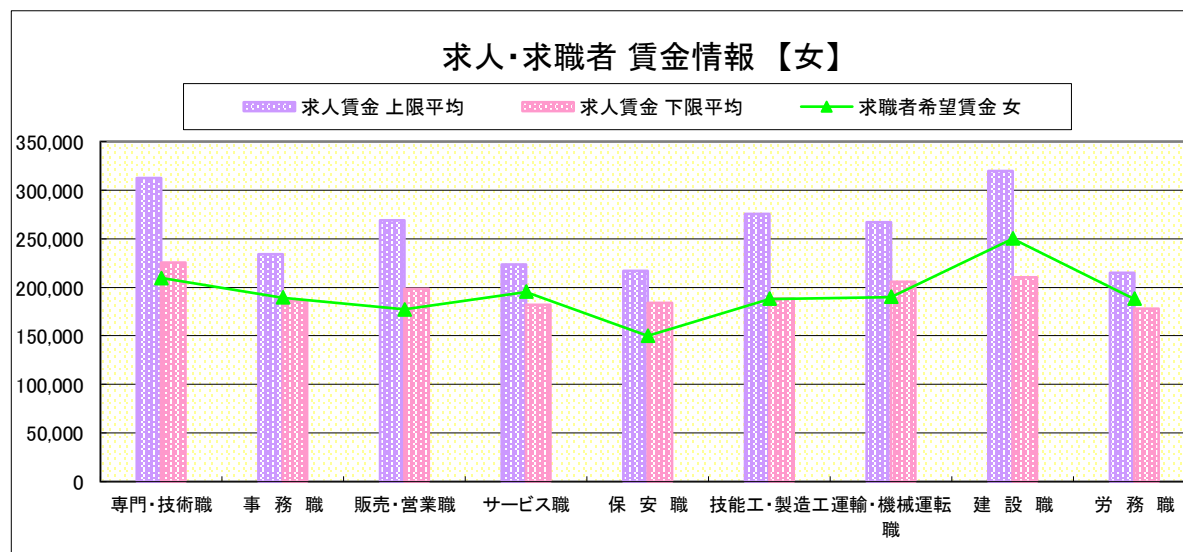
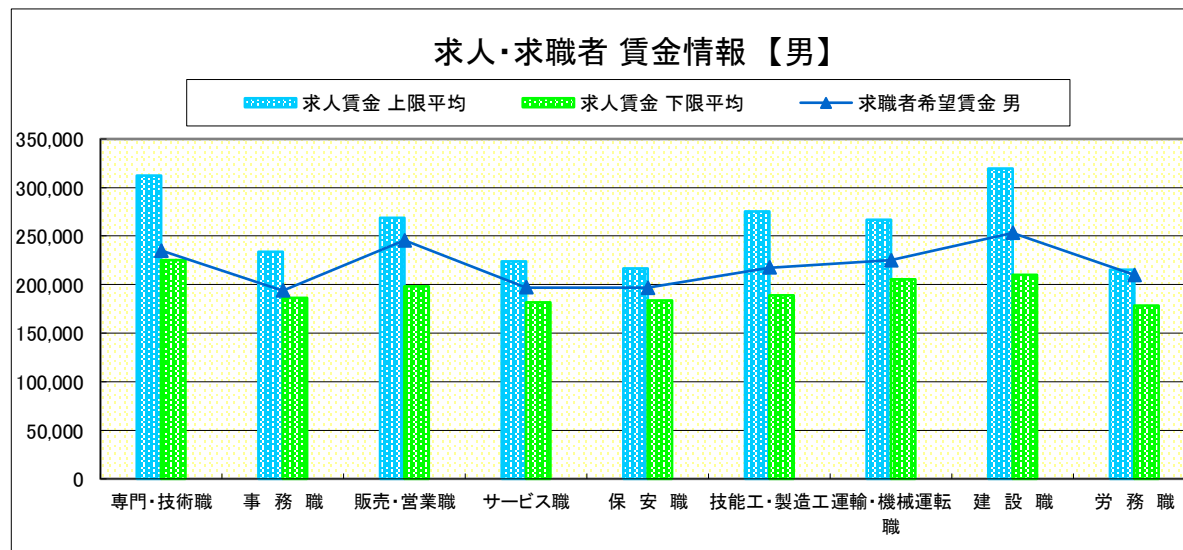
## 求人賃金・求職者希望賃金情報(常用)

(単位:円)

	職業別	求人賃金		求職者希望賃金	
		上限平均	下限平均	男	女
	専門・技術職	312,342	225,315	234,885	209,588
	事務職	233,979	186,112	193,750	189,325
	販売・営業職	268,692	198,114	245,667	177,143
	サービス職	223,723	181,960	197,171	195,381
	保安職	216,830	183,971	196,667	150,000
	技能工・製造工	275,271	188,802	217,391	188,000
	運輸・機械運転職	267,049	205,513	225,179	190,000
	建設職	319,793	210,135	253,215	250,000
	労務職	215,046	178,269	210,018	187,885
	合計	270,571	201,878	222,661	194,678

\* 求人賃金・求職者希望賃金は、ハローワークシステム(職業紹介)新規求人・新規求職から抽出。

\* 求人賃金については、男女不問である。



# 求人・求職者 賃金情報(パートタイム)【12月】

県央2地区 《宇都宮・真岡》

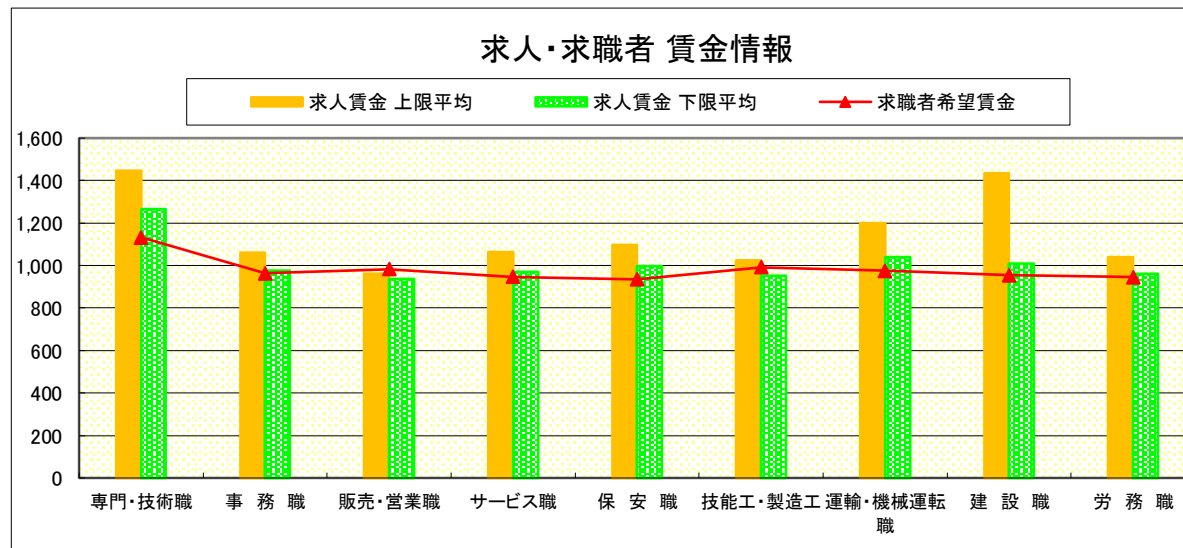
## 求人賃金・求職者希望賃金情報(常用)

(単位:円)

職業別		求人賃金		求職者希望賃金
		上限平均	下限平均	
職業別	専門・技術職	1,446	1,266	1,133
	事務職	1,061	976	963
	販売・営業職	962	936	984
	サービス職	1,064	970	947
	保安職	1,096	997	935
	技能工・製造工	1,024	953	992
	運輸・機械運転職	1,199	1,041	975
	建設職	1,433	1,009	954
	労務職	1,039	962	946
合計		1,158	1,026	972

※令和5年2月9日に修正。

\* 求人賃金・求職者希望賃金は、ハローワークシステム(職業紹介)新規求人・新規求職から抽出。



# 求人・求職者 賃金情報(フルタイム) 【12月】

県央3地区 《宇都宮・那須烏山》

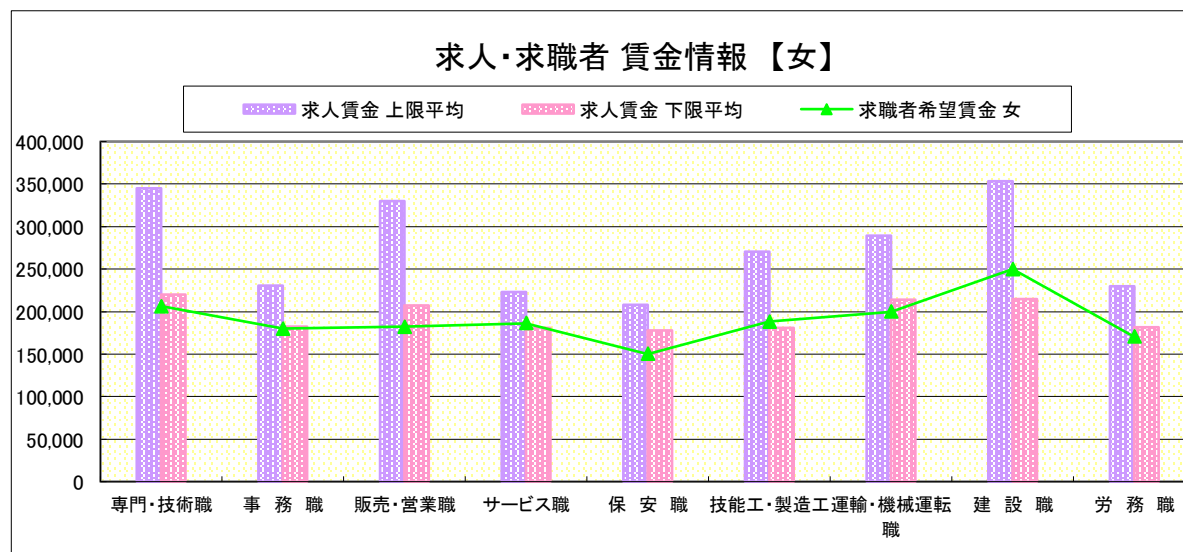
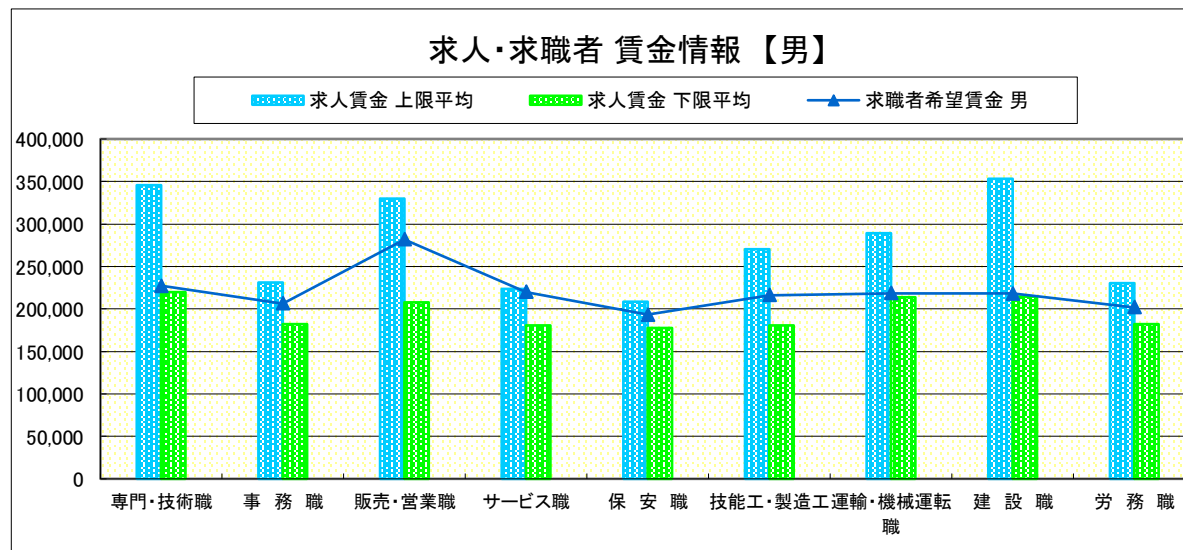
## 求人賃金・求職者希望賃金情報(常用)

(単位:円)

	職業別	求人賃金		求職者希望賃金	
		上限平均	下限平均	男	女
	専門・技術職	345,350	219,903	227,107	206,143
	事務職	230,802	182,278	206,250	179,728
	販売・営業職	329,853	207,375	281,667	182,143
	サービス職	223,344	180,623	220,088	186,215
	保安職	208,059	177,809	193,333	150,000
	技能工・製造工	270,442	180,856	216,034	188,000
	運輸・機械運転職	289,189	213,594	218,393	200,000
	建設職	353,281	214,501	218,215	250,000
	労務職	230,154	181,720	201,923	170,385
	合計	287,616	199,379	220,595	189,811

\* 求人賃金・求職者希望賃金は、ハローワークシステム(職業紹介)新規求人・新規求職から抽出。

\* 求人賃金については、男女不問である。



# 求人・求職者 賃金情報(パートタイム)【12月】

県央3地区 《宇都宮・那須烏山》

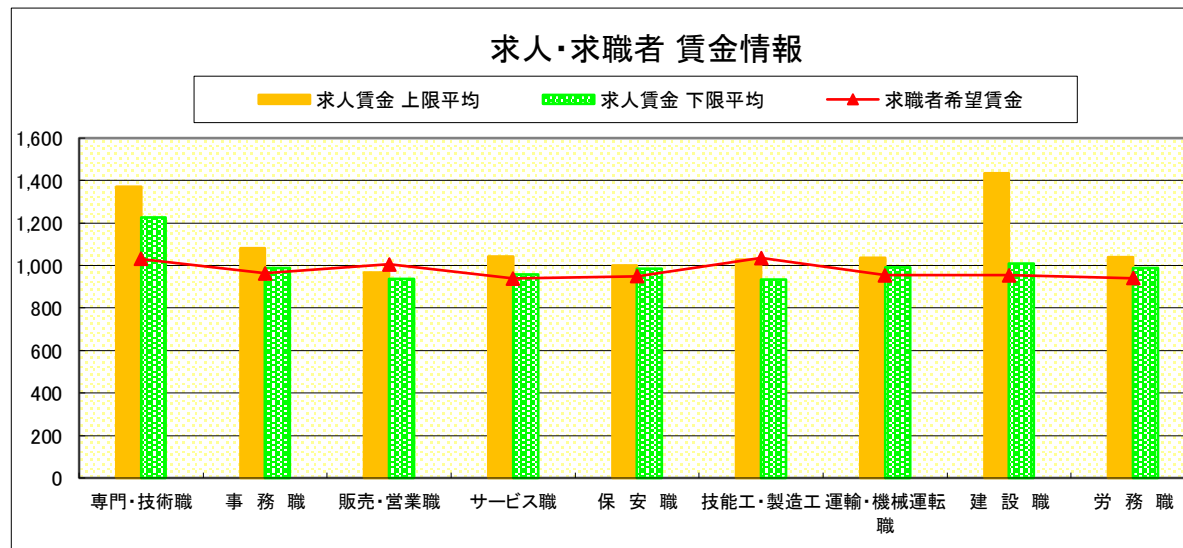
## 求人賃金・求職者希望賃金情報(常用)

(単位:円)

職業別	求人賃金	求人賃金		求職者希望賃金
		上限平均	下限平均	
専門・技術職	1,371	1,228	1,031	
事務職	1,081	989	964	
販売・営業職	967	938	1,005	
サービス職	1,043	957	940	
保安職	1,002	985	950	
技能工・製造工	1,027	934	1,036	
運輸・機械運転職	1,037	992	955	
建設職	1,433	1,009	954	
労務職	1,040	989	941	
合計	1,166	1,030	971	

※令和5年2月9日に修正。

\* 求人賃金・求職者希望賃金は、ハローワークシステム(職業紹介)新規求人・新規求職から抽出。





# 求人・求職者 賃金情報(フルタイム) 【12月】

県南1地区 《小山・栃木》

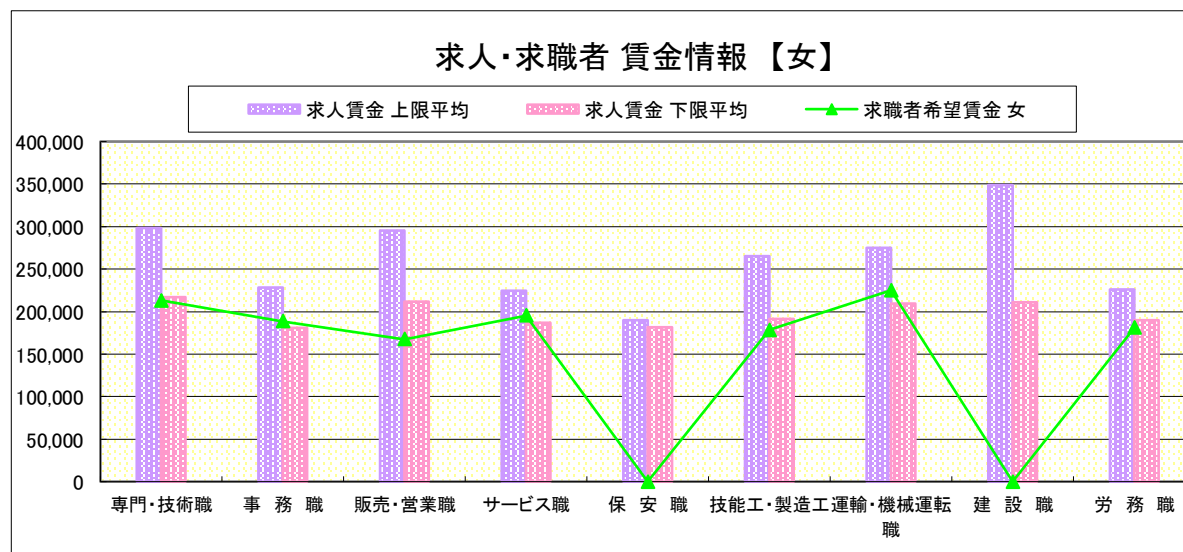
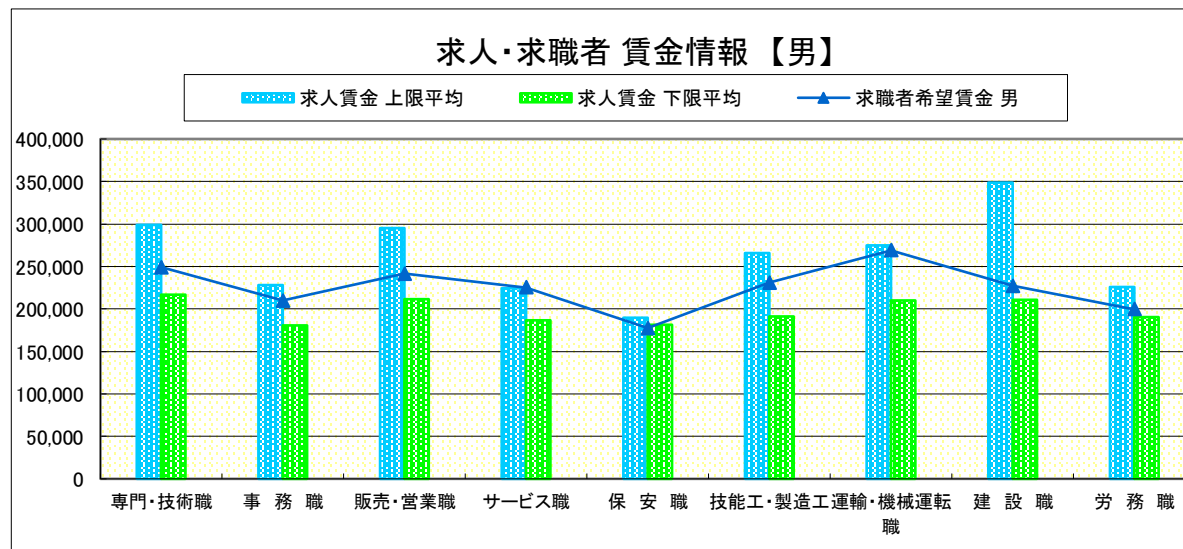
## 求人賃金・求職者希望賃金情報(常用)

(単位:円)

	職業別	求人賃金		求職者希望賃金	
		上限平均	下限平均	男	女
	専門・技術職	298,600	217,087	249,048	212,852
	事務職	228,003	180,827	209,702	188,381
	販売・営業職	295,429	211,358	241,579	167,500
	サービス職	224,211	186,796	225,139	195,417
	保安職	189,630	181,210	177,500	-
	技能工・製造工	265,505	191,041	230,724	178,274
	運輸・機械運転職	275,038	209,664	268,815	225,000
	建設職	348,575	210,865	227,084	-
	労務職	225,787	190,226	199,476	181,191
	合計	273,640	201,261	233,582	191,922

\* 求人賃金・求職者希望賃金は、ハローワークシステム(職業紹介)新規求人・新規求職から抽出。

\* 求人賃金については、男女不問である。



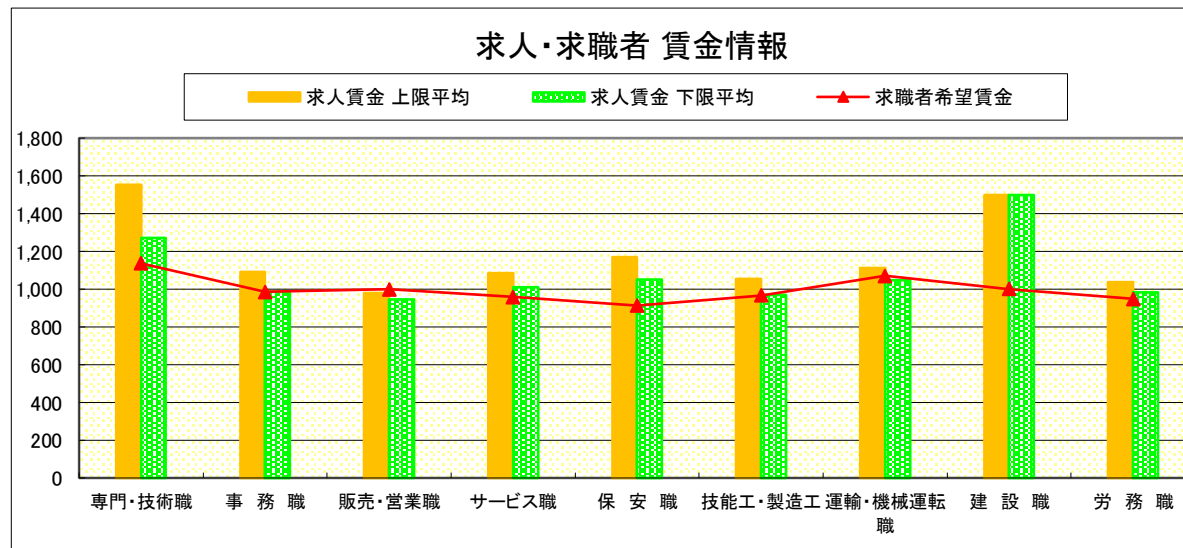
# 求人・求職者 賃金情報(パートタイム)【12月】

県南1地区 《小山・栃木》

## 求人賃金・求職者希望賃金情報(常用)

(単位:円)

	求人賃金	求職者希望賃金		
		上限平均	下限平均	
職業別	専門・技術職	1,553	1,271	1,137
	事務職	1,092	988	986
	販売・営業職	978	947	999
	サービス職	1,084	1,011	959
	保安職	1,169	1,052	913
	技能工・製造工	1,055	969	967
	運輸・機械運転職	1,111	1,048	1,071
	建設職	1,500	1,500	1,000
	労務職	1,037	983	948
合計	1,160	1,047	997	



\* 求人賃金・求職者希望賃金は、ハローワークシステム(職業紹介)新規求人・新規求職から抽出。

# 求人・求職者 賃金情報(フルタイム) 【12月】

県南2地区 《足利・佐野》

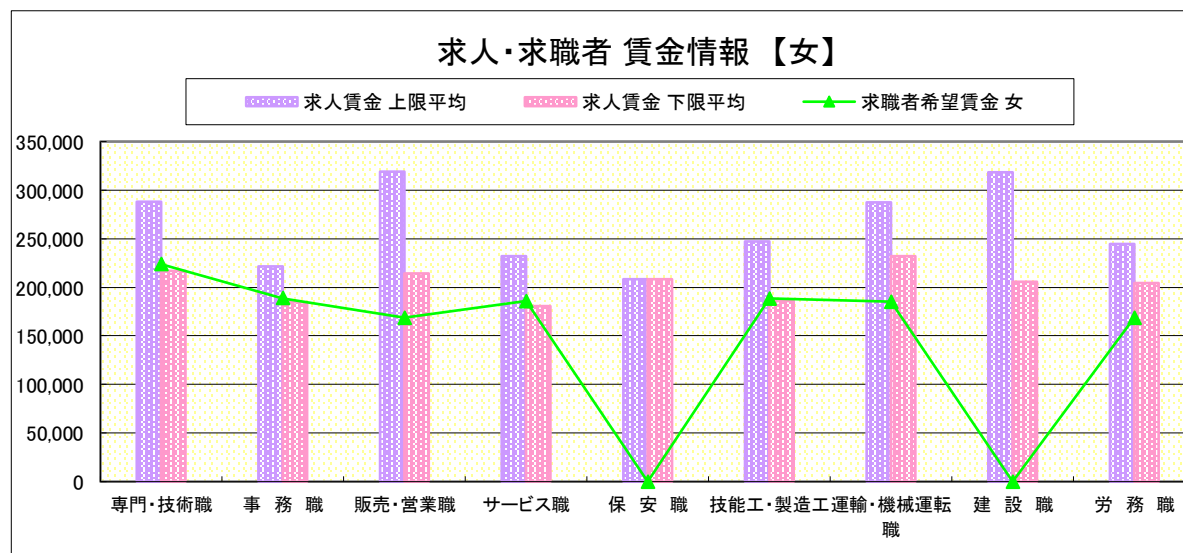
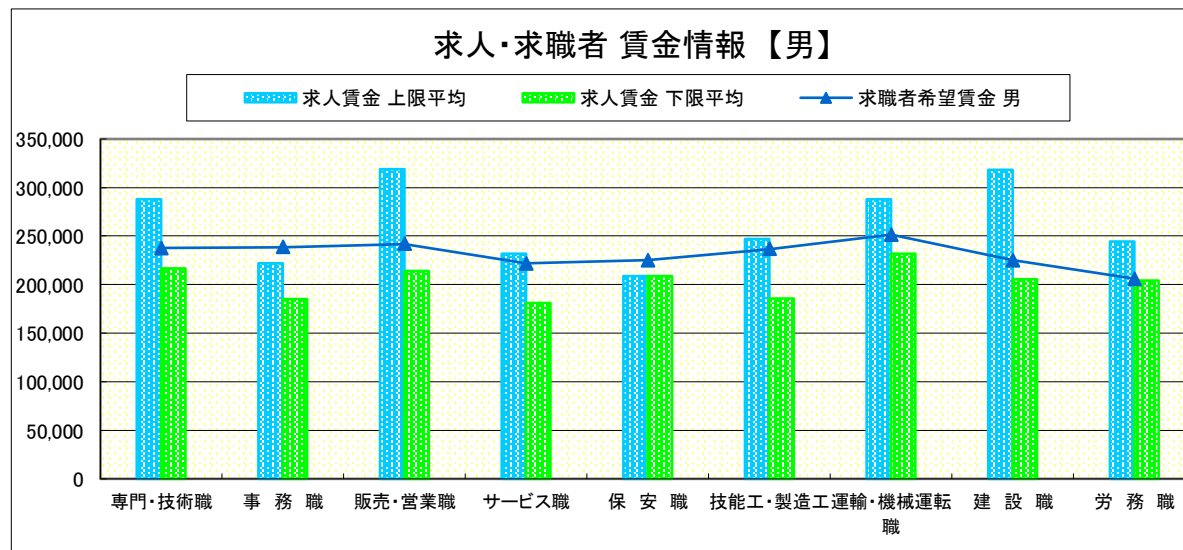
## 求人賃金・求職者希望賃金情報(常用)

(単位:円)

職業別	職種	求人賃金		求職者希望賃金	
		上限平均	下限平均	男	女
職業別	専門・技術職	287,787	216,933	237,500	223,750
	事務職	221,736	184,851	238,614	188,731
	販売・営業職	319,020	214,252	241,945	168,667
	サービス職	231,760	180,771	221,667	185,764
	保安職	208,600	208,600	225,000	-
	技能工・製造工	247,034	185,828	236,709	188,334
	運輸・機械運転職	287,699	232,086	251,508	185,000
	建設職	318,241	205,478	225,000	-
	労務職	244,371	204,320	206,111	168,500
	合計		261,925	199,877	235,288

\* 求人賃金・求職者希望賃金は、ハローワークシステム(職業紹介)新規求人・新規求職から抽出。

\* 求人賃金については、男女不問である。

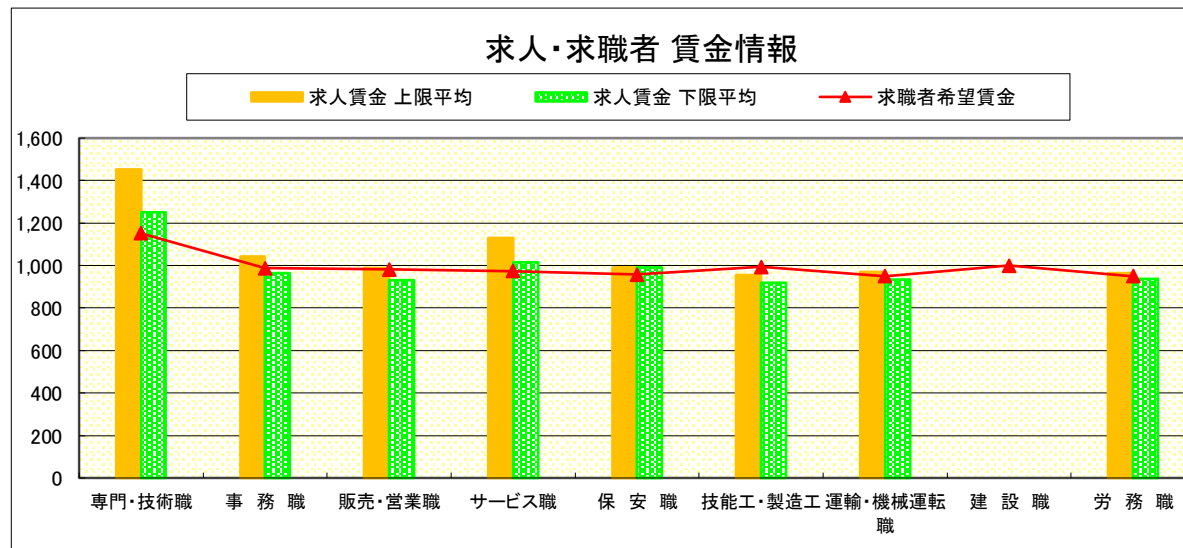


# 求人・求職者 賃金情報(パートタイム)【12月】

県南2地区 《足利・佐野》

求人賃金・求職者希望賃金情報(常用) (単位:円)

	職業別	求人賃金		求職者希望賃金
		上限平均	下限平均	
	専門・技術職	1,452	1,250	1,152
	事務職	1,043	964	988
	販売・営業職	990	930	982
	サービス職	1,131	1,015	974
	保安職	990	990	957
	技能工・製造工	957	918	994
	運輸・機械運転職	971	935	950
	建設職	-	-	1,000
	労務職	965	937	951
	合計	1,120	1,022	981



\* 求人賃金・求職者希望賃金は、ハローワークシステム(職業紹介)新規求人・新規求職から抽出。

# 求人・求職者 賃金情報(フルタイム) 【12月】

県 北

《大田原・矢板・黒磯》

## 求人賃金・求職者希望賃金情報(常用)

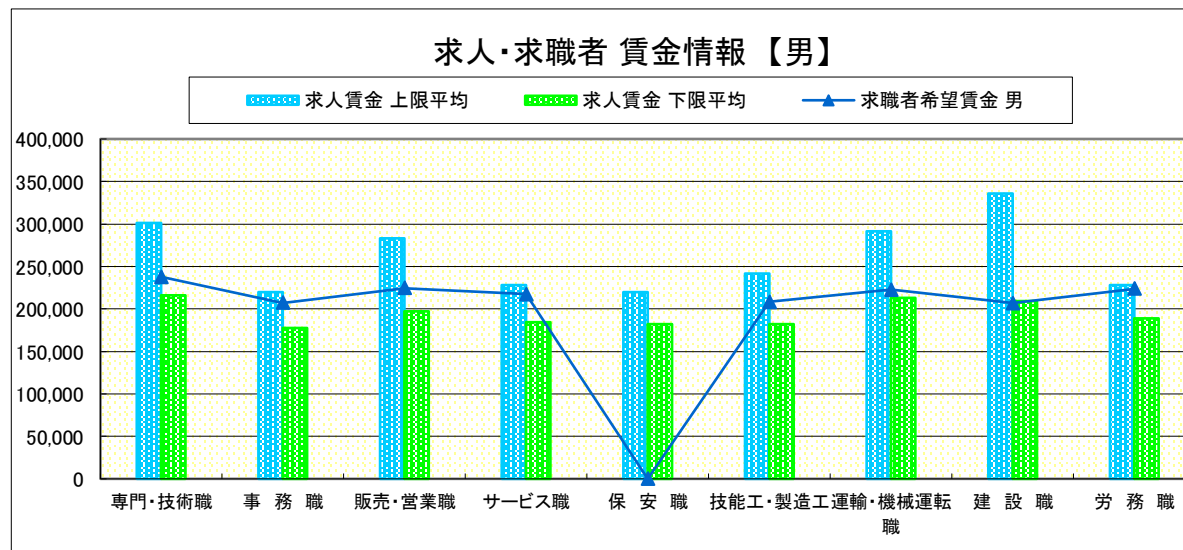
(単位:円)

職業別	求人賃金	求人賃金		求職者希望賃金	
		上限平均	下限平均	男	女
専門・技術職	301,416	215,895	237,738	194,760	
事務職	219,948	177,441	206,940	182,444	
販売・営業職	282,788	197,163	224,405	167,500	
サービス職	228,322	184,261	217,371	178,552	
保安職	219,864	181,891	-	-	
技能工・製造工	241,392	181,830	208,308	169,692	
運輸・機械運転職	291,624	212,668	222,389	185,000	
建設職	335,479	209,402	206,667	-	
労務職	228,003	188,565	223,833	162,222	
合計	266,329	196,937	217,551	182,024	

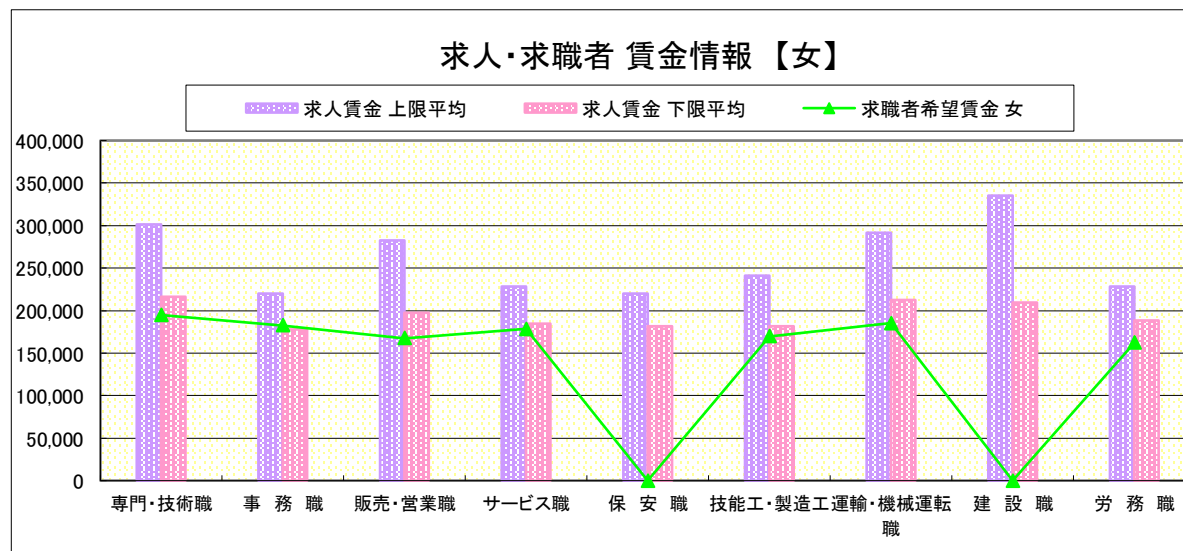
\* 求人賃金・求職者希望賃金は、ハローワークシステム(職業紹介)新規求人・新規求職から抽出。

\* 求人賃金については、男女不問である。

### 求人・求職者 賃金情報 【男】



### 求人・求職者 賃金情報 【女】

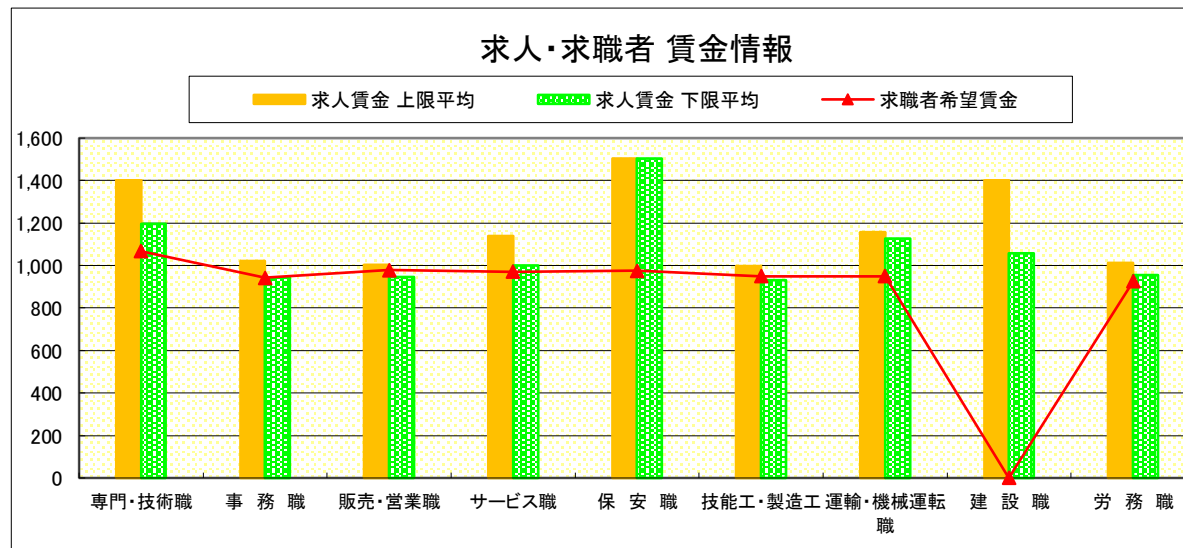


# 求人・求職者 賃金情報(パートタイム)【12月】

県 北 《大田原・矢板・黒磯》

求人賃金・求職者希望賃金情報(常用) (単位:円)

職業別	求人賃金		求職者希望賃金
	上限平均	下限平均	
専門・技術職	1,400	1,196	1,067
事務職	1,023	944	942
販売・営業職	1,004	946	978
サービス職	1,138	1,001	971
保安職	1,505	1,505	975
技能工・製造工	996	932	950
運輸・機械運転職	1,158	1,126	950
建設職	1,400	1,057	-
労務職	1,012	954	926
合計	1,122	1,009	960



\* 求人賃金・求職者希望賃金は、ハローワークシステム(職業紹介)新規求人・新規求職から抽出。

# 求人・求職者 賃金情報(フルタイム) 【12月】

県 央

《宇都宮・那須烏山・鹿沼・真岡・日光》

## 求人賃金・求職者希望賃金情報(常用)

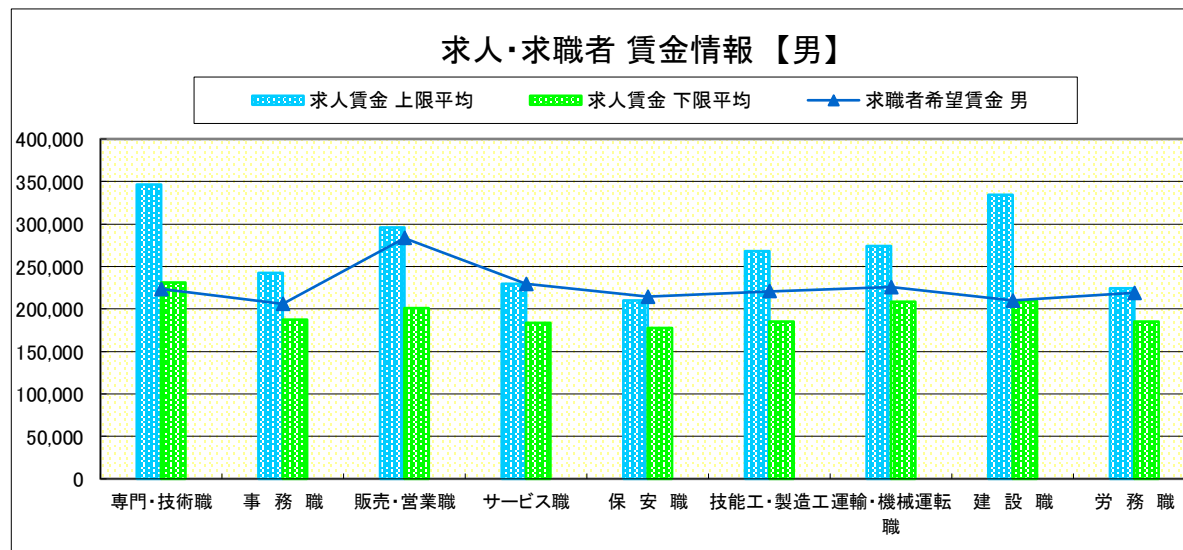
(単位:円)

職業別	職種	求人賃金		求職者希望賃金	
		上限平均	下限平均	男	女
職業別	専門・技術職	345,983	230,738	223,287	198,026
	事務職	242,465	187,392	205,900	178,841
	販売・営業職	296,018	200,636	283,267	176,191
	サービス職	229,271	183,434	229,249	184,343
	保安職	210,273	177,414	214,444	150,000
	技能工・製造工	268,298	184,782	220,640	177,657
	運輸・機械運転職	273,916	208,565	225,471	190,000
	建設職	334,396	209,159	209,941	250,000
	労務職	224,229	184,705	218,691	177,442
	合計		284,753	201,659	220,764

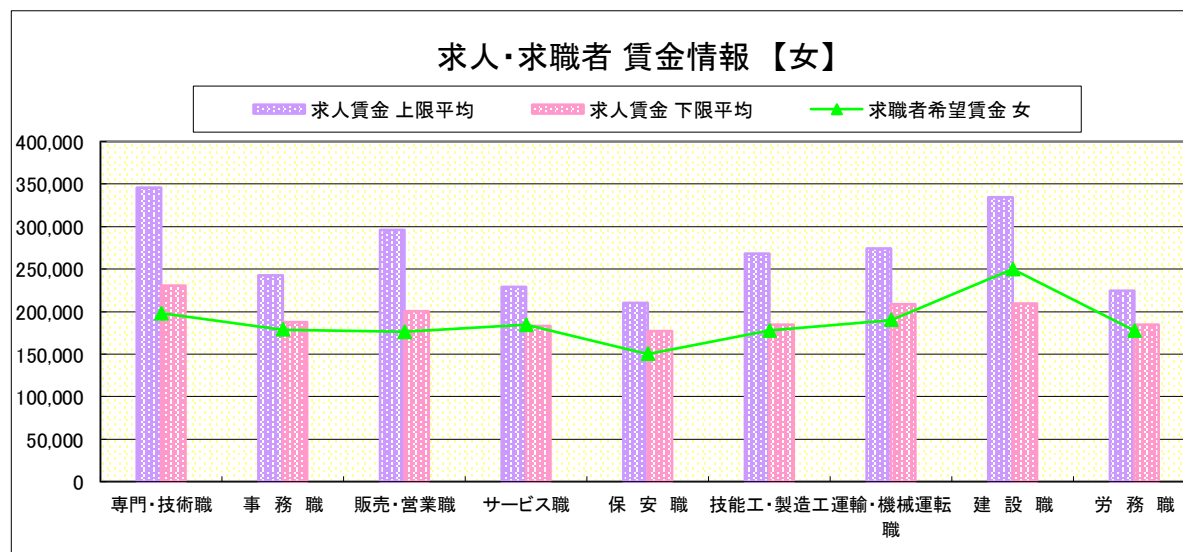
\* 求人賃金・求職者希望賃金は、ハローワークシステム(職業紹介)新規求人・新規求職から抽出。

\* 求人賃金については、男女不問である。

### 求人・求職者 賃金情報【男】



### 求人・求職者 賃金情報【女】



# 求人・求職者 賃金情報(パートタイム)【12月】

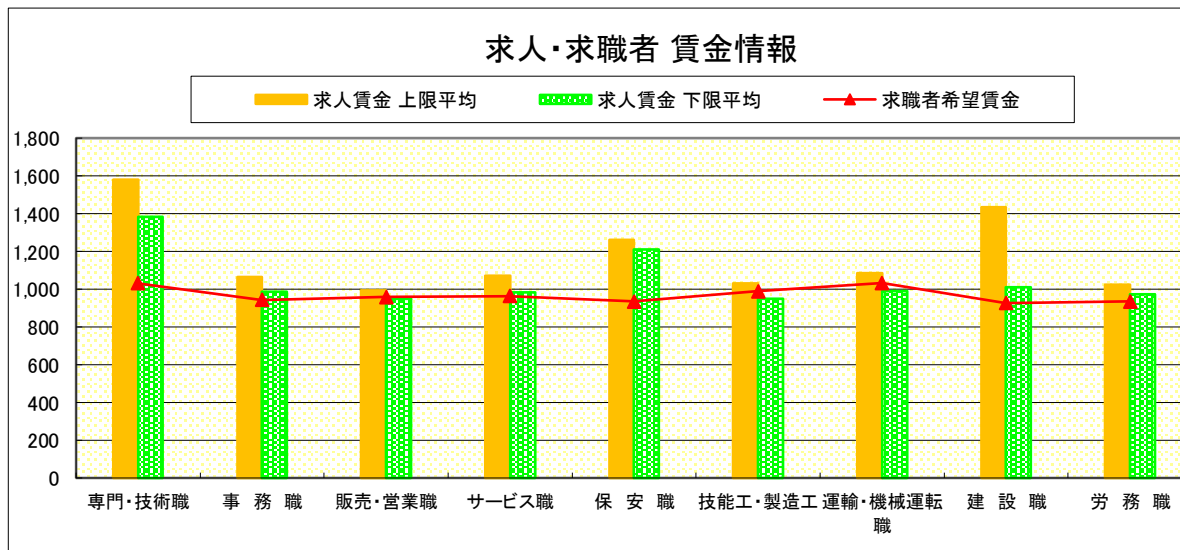
県 央 《宇都宮・那須烏山・鹿沼・真岡・日光》

求人賃金・求職者希望賃金情報(常用) (単位:円)

職業別	求人賃金	求人賃金		求職者希望賃金
		上限平均	下限平均	
専門・技術職	1,578	1,385	1,032	
事務職	1,064	987	942	
販売・営業職	992	948	958	
サービス職	1,070	984	963	
保安職	1,263	1,212	935	
技能工・製造工	1,029	948	990	
運輸・機械運転職	1,085	991	1,033	
建設職	1,433	1,009	926	
労務職	1,024	972	934	
合計	1,166	1,058	959	

※令和5年2月9日に修正。

\* 求人賃金・求職者希望賃金は、ハローワークシステム(職業紹介)新規求人・新規求職から抽出。





# 求人・求職者 賃金情報(フルタイム) 【12月】

県 南

《栃木・佐野・足利・小山》

## 求人賃金・求職者希望賃金情報(常用)

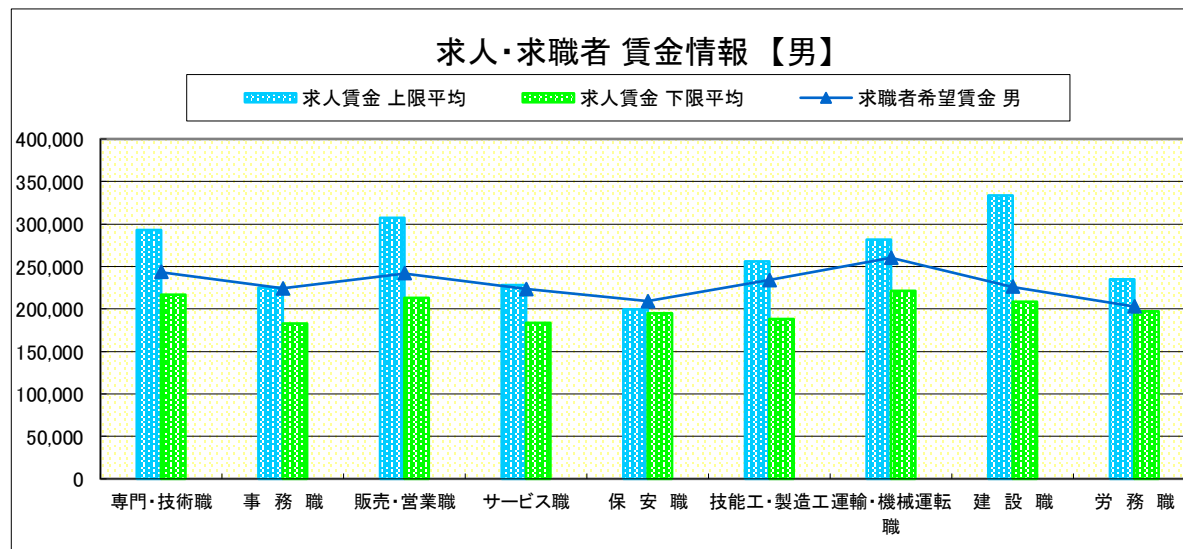
(単位:円)

	職業別	求人賃金		求職者希望賃金	
		上限平均	下限平均	男	女
	専門・技術職	293,194	217,010	243,274	218,301
	事務職	224,870	182,839	224,158	188,556
	販売・営業職	307,224	212,805	241,762	168,083
	サービス職	227,985	183,783	223,403	190,590
	保安職	199,115	194,905	209,167	-
	技能工・製造工	256,270	188,434	233,716	183,304
	運輸・機械運転職	281,369	220,875	260,161	198,333
	建設職	333,408	208,171	226,042	-
	労務職	235,079	197,273	202,794	174,845
	合計	267,783	200,569	234,435	192,428

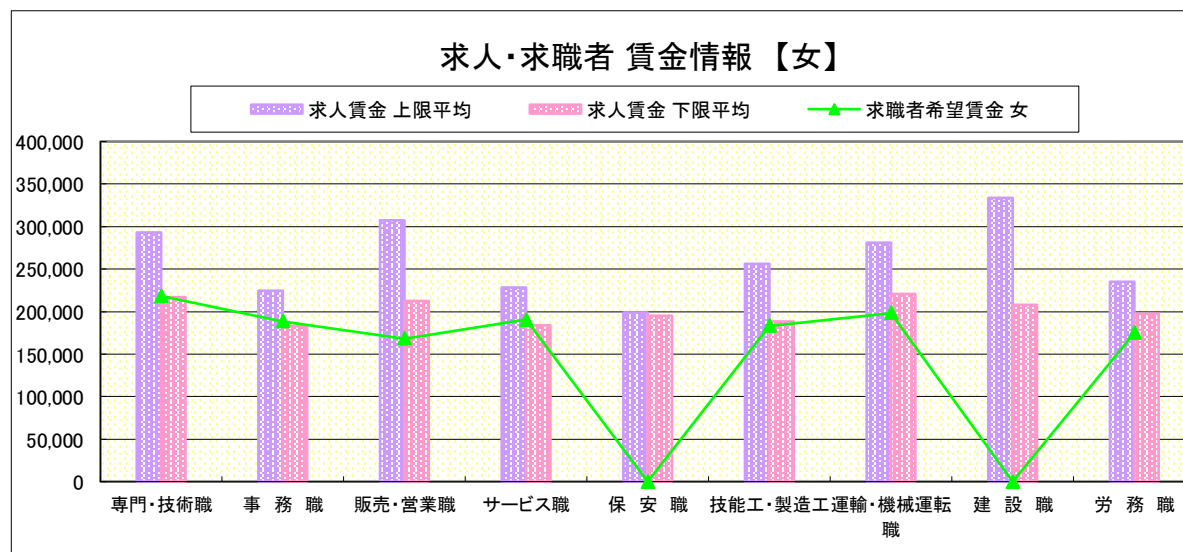
\* 求人賃金・求職者希望賃金は、ハローワークシステム(職業紹介)新規求人・新規求職から抽出。

\* 求人賃金については、男女不問である。

### 求人・求職者 賃金情報 【男】



### 求人・求職者 賃金情報 【女】

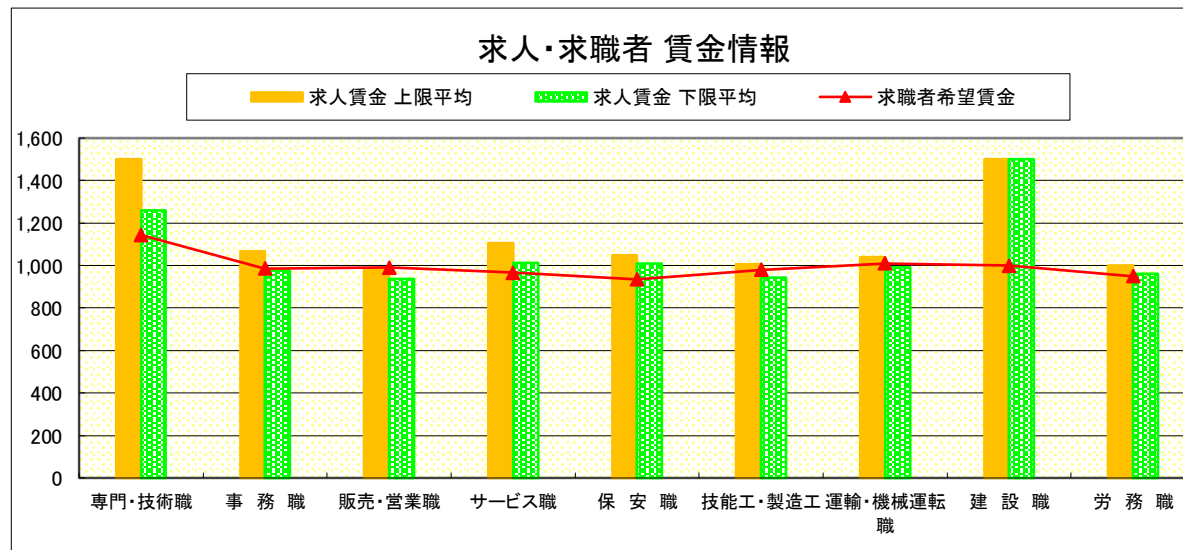


# 求人・求職者 賃金情報(パートタイム)【12月】

県 南 《栃木・佐野・足利・小山》

求人賃金・求職者希望賃金情報(常用) (単位:円)

職業別		求人賃金		求職者希望賃金
		上限平均	下限平均	
職 業 別	専門・技術職	1,502	1,261	1,144
	事務職	1,068	976	987
	販売・営業職	984	938	991
	サービス職	1,107	1,013	967
	保安職	1,050	1,011	935
	技能工・製造工	1,006	944	980
	運輸・機械運転職	1,041	991	1,010
	建設職	1,500	1,500	1,000
	労務職	1,001	960	949
合 計		1,140	1,035	989



\* 求人賃金・求職者希望賃金は、ハローワークシステム(職業紹介)新規求人・新規求職から抽出。

# 求人・求職者 賃金情報(フルタイム) 【12月】

宇 都 宮

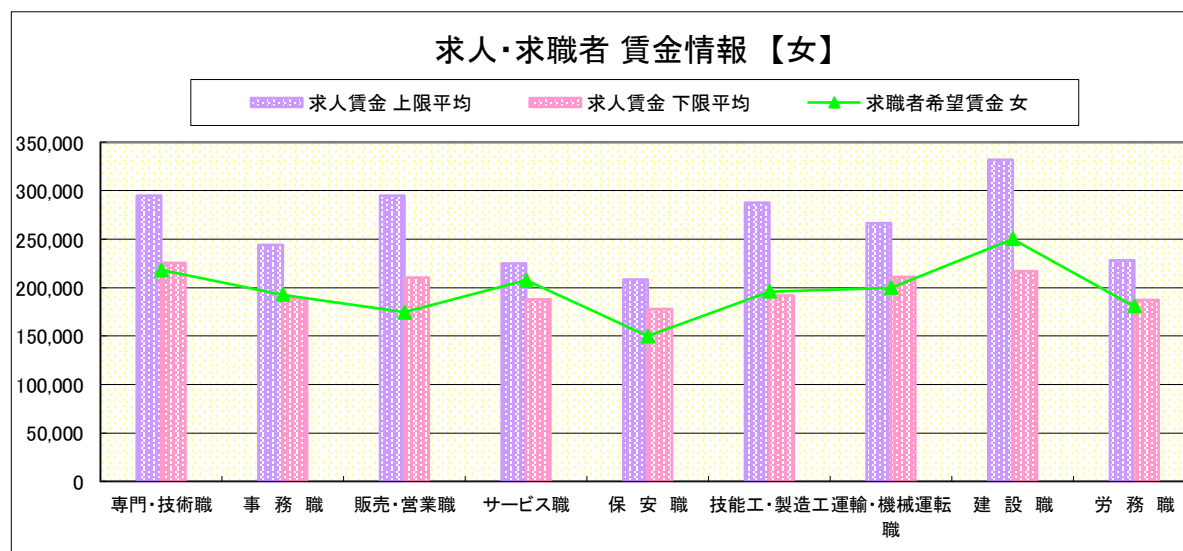
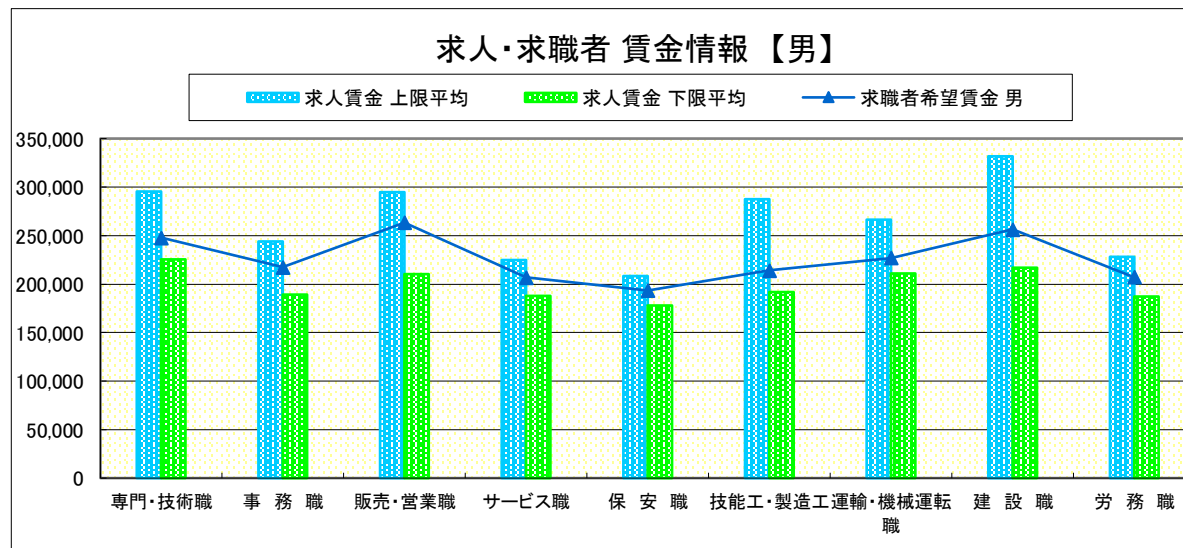
## 求人賃金・求職者希望賃金情報(常用)

(単位:円)

		求人賃金		求職者希望賃金	
		上限平均	下限平均	男	女
職 業 別	専門・技術職	295,221	225,424	247,547	218,000
	事務職	243,990	188,841	217,500	192,788
	販売・営業職	294,825	210,480	263,333	174,286
	サービス職	224,754	187,741	206,842	207,429
	保安職	208,059	177,809	193,333	150,000
	技能工・製造工	287,767	191,653	214,068	196,000
	運輸・機械運転職	266,628	210,688	226,786	200,000
	建設職	331,764	216,612	256,429	250,000
	労務職	228,327	187,438	207,179	180,769
	合 計		270,735	206,824	229,440

\* 求人賃金・求職者希望賃金は、ハローワークシステム(職業紹介)新規求人・新規求職から抽出。

\* 求人賃金については、男女不問である。



# 求人・求職者 賃金情報(パートタイム)【12月】

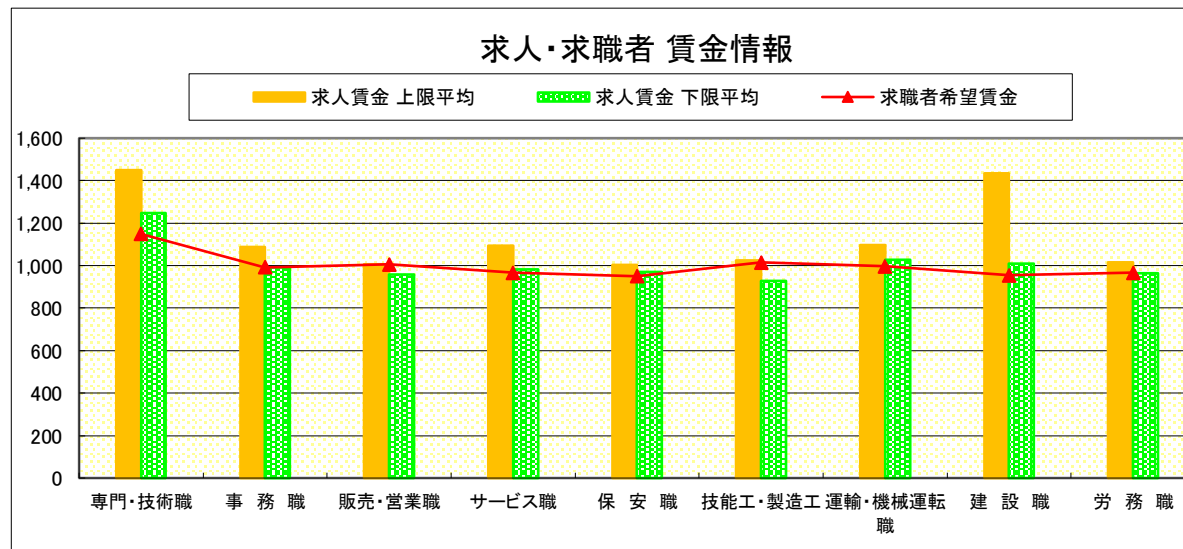
宇 都 宮

## 求人賃金・求職者希望賃金情報(常用) (単位:円)

	求人賃金	求職者希望賃金		
		上限平均	下限平均	
職 業 別	専門・技術職	1,449	1,249	1,149
	事務職	1,087	990	992
	販売・営業職	1,006	957	1,005
	サービス職	1,093	982	966
	保安職	1,003	969	950
	技能工・製造工	1,026	928	1,015
	運輸・機械運転職	1,098	1,027	996
	建設職	1,433	1,009	954
	労務職	1,016	963	966
	合 計	1,270	1,065	1,005

※令和5年2月9日に修正。

\* 求人賃金・求職者希望賃金は、ハローワークシステム  
(職業紹介)新規求人・新規求職から抽出。



# 求人・求職者 賃金情報(フルタイム) 【12月】

那 須 烏 山

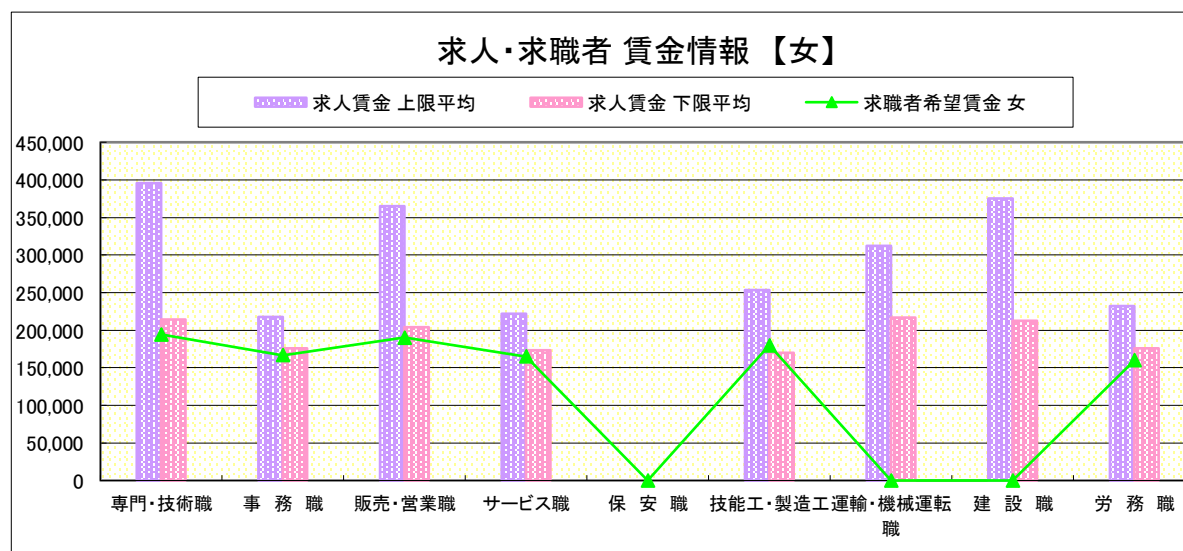
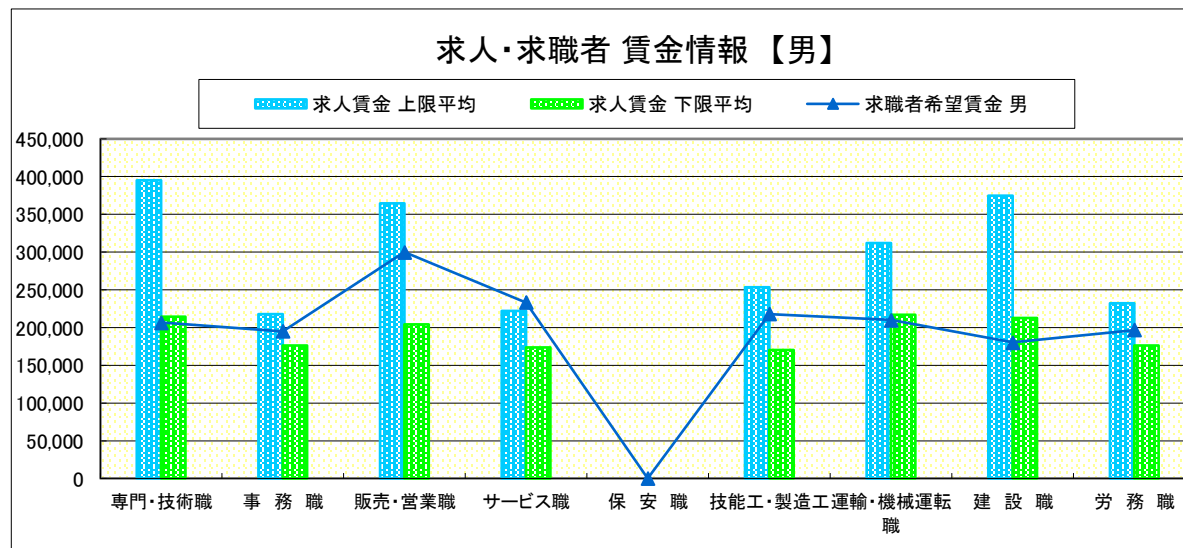
## 求人賃金・求職者希望賃金情報(常用)

(単位:円)

		求人賃金		求職者希望賃金	
		上限平均	下限平均	男	女
職 業 別	専門・技術職	395,478	214,382	206,667	194,286
	事務職	217,614	175,714	195,000	166,667
	販売・営業職	364,880	204,270	300,000	190,000
	サービス職	221,934	173,504	233,333	165,000
	保安職	-	-	-	-
	技能工・製造工	253,116	170,059	218,000	180,000
	運輸・機械運転職	311,750	216,500	210,000	-
	建設職	374,798	212,390	180,000	-
	労務職	231,980	176,002	196,667	160,000
合 計		304,496	191,933	211,750	178,148

\* 求人賃金・求職者希望賃金は、ハローワークシステム(職業紹介)新規求人・新規求職から抽出。

\* 求人賃金については、男女不問である。



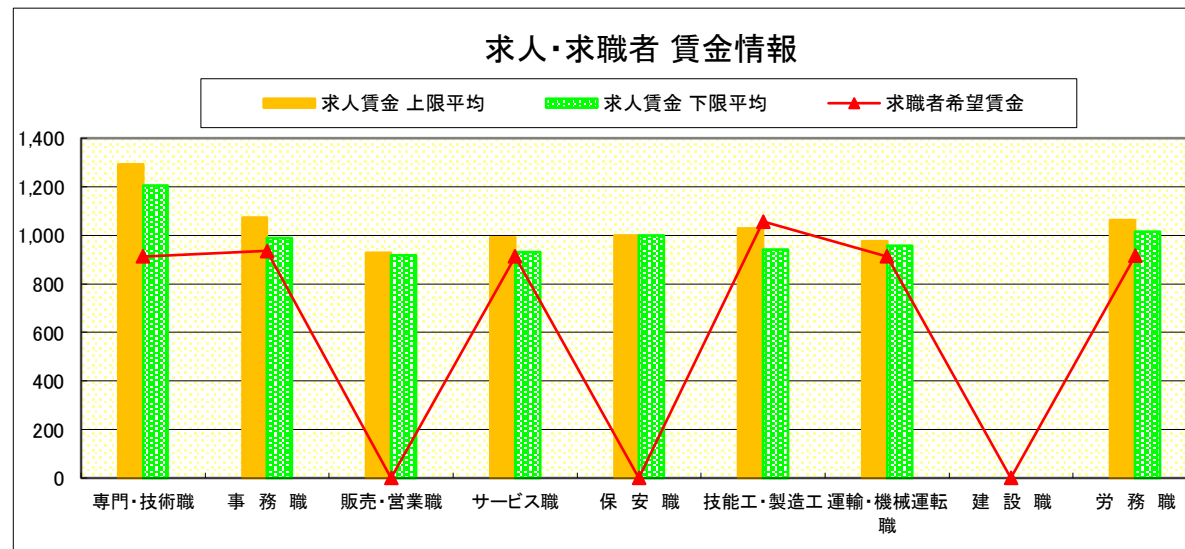
# 求人・求職者 賃金情報(パートタイム)【12月】

那須烏山

## 求人賃金・求職者希望賃金情報(常用)

(単位:円)

	求人賃金	求人賃金		求職者希望賃金
		上限平均	下限平均	
職業別	専門・技術職	1,293	1,206	913
	事務職	1,074	988	936
	販売・営業職	928	918	-
	サービス職	992	932	913
	保安職	1,000	1,000	-
	技能工・製造工	1,028	940	1,057
	運輸・機械運転職	975	957	913
	建設職	-	-	-
	労務職	1,063	1,014	915
	合計	1,062	994	936



\* 求人賃金・求職者希望賃金は、ハローワークシステム(職業紹介)新規求人・新規求職から抽出。

# 求人・求職者 賃金情報(フルタイム) 【12月】

鹿 沼

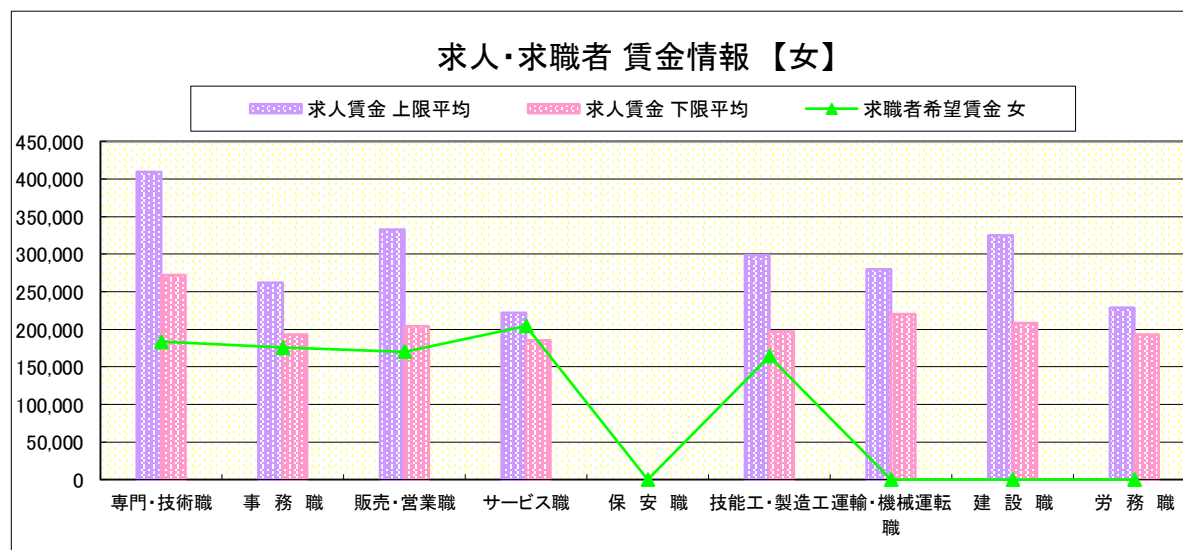
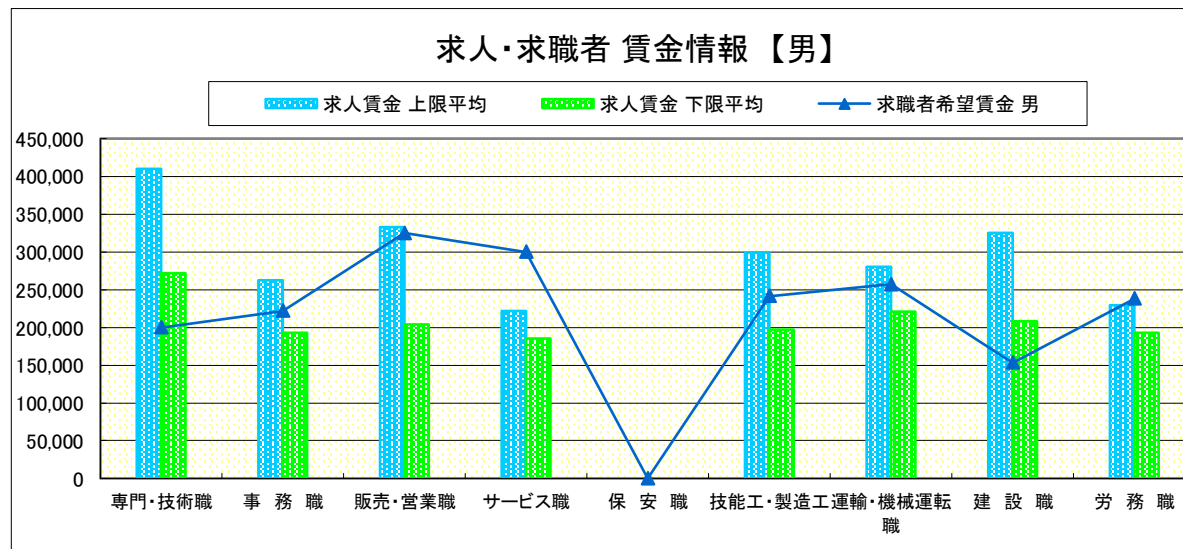
## 求人賃金・求職者希望賃金情報(常用)

(単位:円)

		求人賃金		求職者希望賃金	
		上限平均	下限平均	男	女
職 業 別	専門・技術職	409,558	271,823	200,000	183,333
	事務職	262,211	193,231	222,000	175,556
	販売・営業職	332,891	204,196	325,000	170,000
	サービス職	221,974	185,041	300,000	204,286
	保安職	-	-	-	-
	技能工・製造工	298,919	196,715	241,250	164,286
	運輸・機械運転職	279,788	220,485	257,000	-
	建設職	324,796	208,070	153,333	-
	労務職	229,009	193,045	238,000	-
合 計		316,688	215,152	229,630	179,057

\* 求人賃金・求職者希望賃金は、ハローワークシステム(職業紹介)新規求人・新規求職から抽出。

\* 求人賃金については、男女不問である。



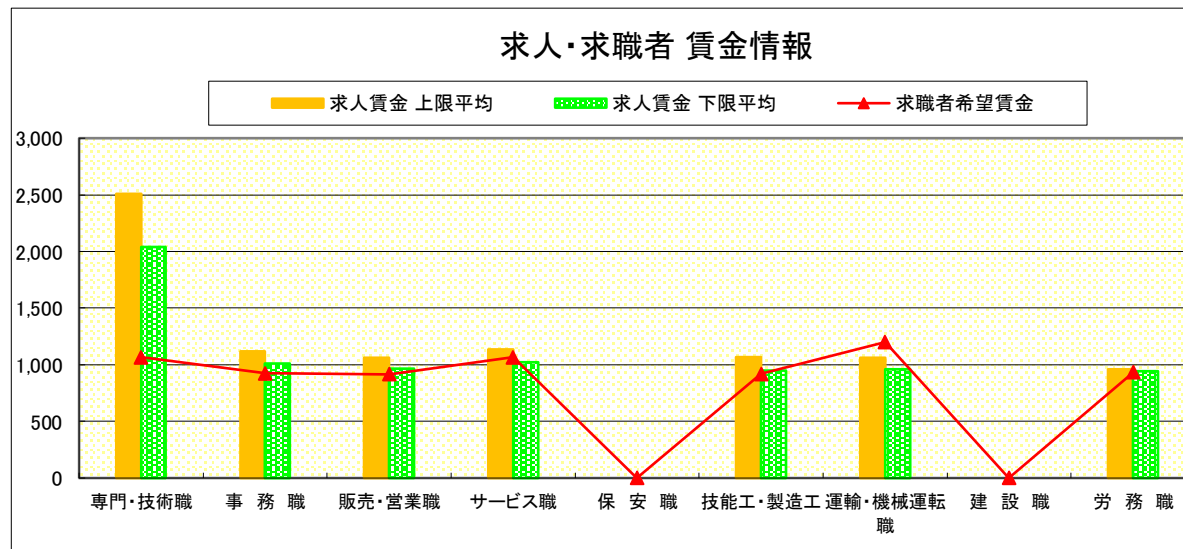
## 求人・求職者 賃金情報(パートタイム)【12月】

鹿 沼

### 求人賃金・求職者希望賃金情報(常用)

(単位:円)

	求人賃金	求職者希望賃金		
		上限平均	下限平均	
職 業 別	専門・技術職	2,506	2,040	1,067
	事務職	1,120	1,011	926
	販売・営業職	1,063	967	915
	サービス職	1,135	1,025	1,067
	保安職	-	-	-
	技能工・製造工	1,070	950	918
	運輸・機械運転職	1,060	960	1,200
	建設職	-	-	-
	労務職	960	944	934
	合 計	1,358	1,200	969



\* 求人賃金・求職者希望賃金は、ハローワークシステム  
(職業紹介)新規求人・新規求職から抽出。



# 求人・求職者 賃金情報(フルタイム) 【12月】

栃 木

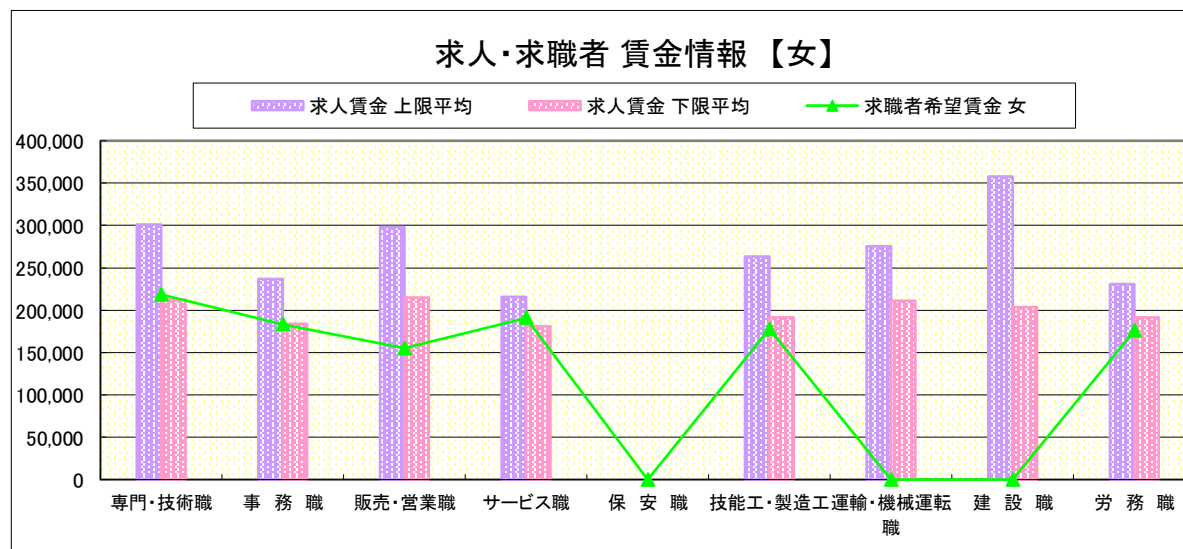
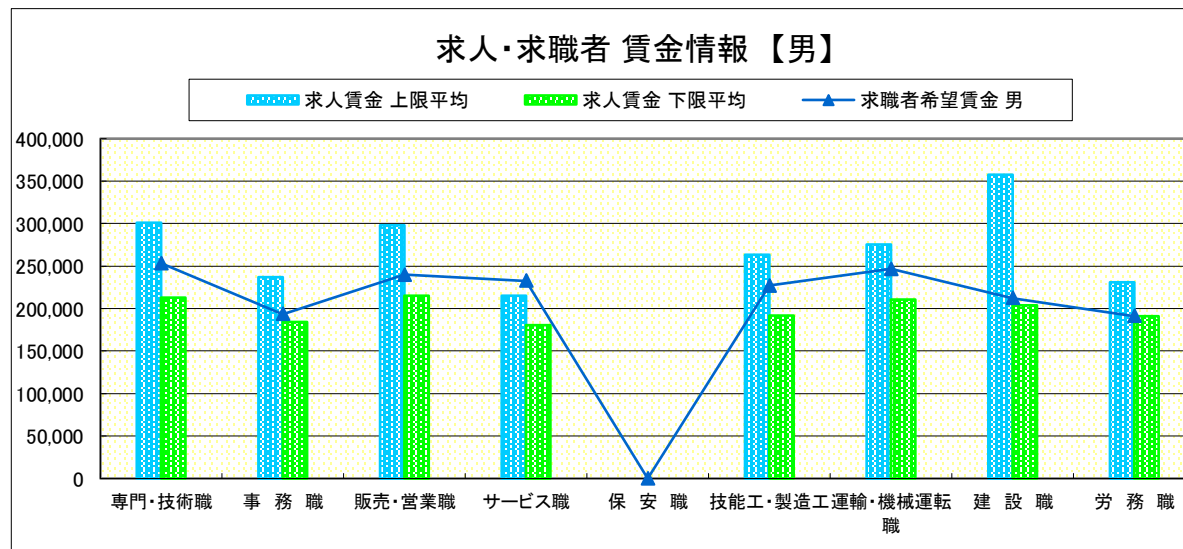
## 求人賃金・求職者希望賃金情報(常用)

(単位:円)

		求人賃金		求職者希望賃金	
		上限平均	下限平均	男	女
職 業 別	専門・技術職	300,770	212,544	253,333	218,462
	事務職	236,649	184,279	193,333	183,333
	販売・営業職	298,075	214,872	240,000	155,000
	サービス職	215,338	180,717	232,500	190,833
	保安職	-	-	-	-
	技能工・製造工	263,159	191,741	226,957	177,500
	運輸・機械運転職	275,483	210,829	246,429	-
	建設職	357,883	203,821	212,500	-
	労務職	230,913	191,266	191,333	175,714
合 計		273,591	198,912	226,729	188,966

\* 求人賃金・求職者希望賃金は、ハローワークシステム(職業紹介)新規求人・新規求職から抽出。

\* 求人賃金については、男女不問である。



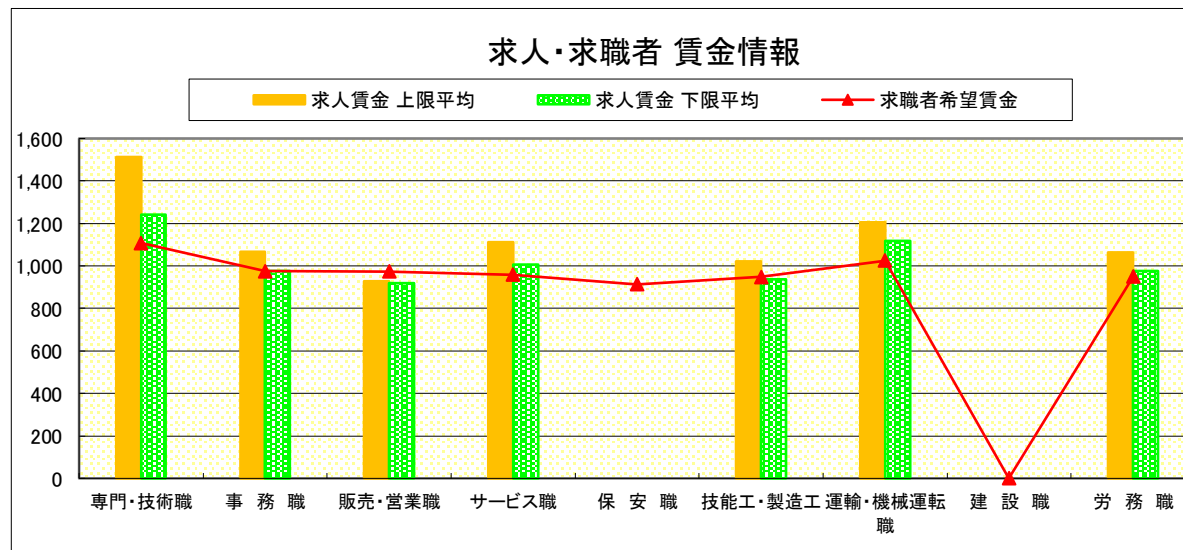
# 求人・求職者 賃金情報(パートタイム)【12月】

栃 木

## 求人賃金・求職者希望賃金情報(常用)

(単位:円)

	職業別	求人賃金		求職者希望賃金
		上限平均	下限平均	
	専門・技術職	1,513	1,242	1,108
	事務職	1,067	976	976
	販売・営業職	927	918	974
	サービス職	1,113	1,007	959
	保安職	-	-	913
	技能工・製造工	1,021	937	948
	運輸・機械運転職	1,206	1,119	1,025
	建設職	-	-	-
	労務職	1,063	977	950
	合計	1,151	1,028	970



\* 求人賃金・求職者希望賃金は、ハローワークシステム(職業紹介)新規求人・新規求職から抽出。

# 求人・求職者 賃金情報(フルタイム) 【12月】

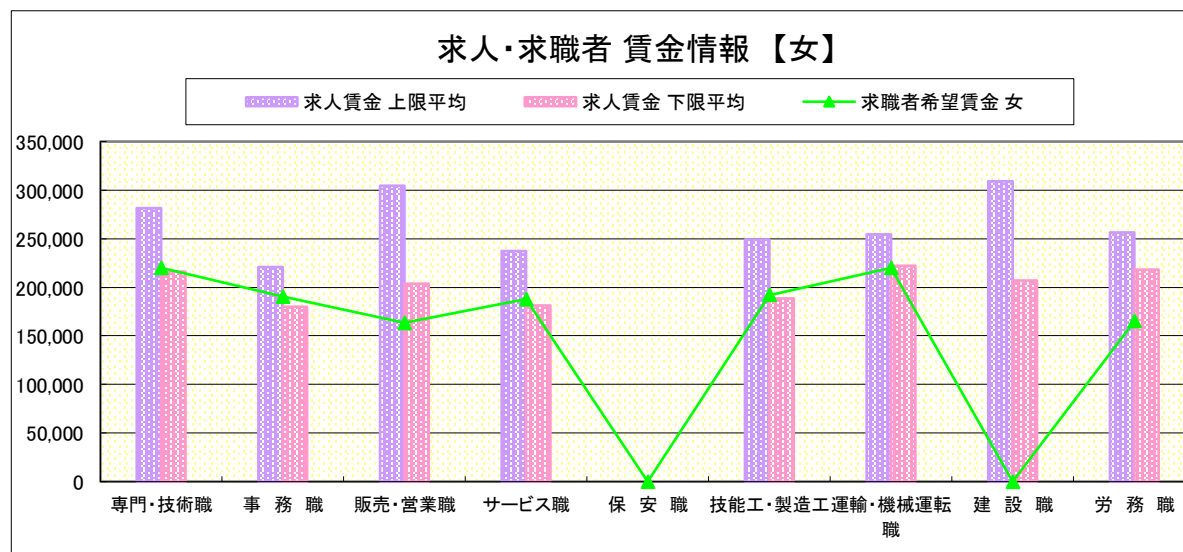
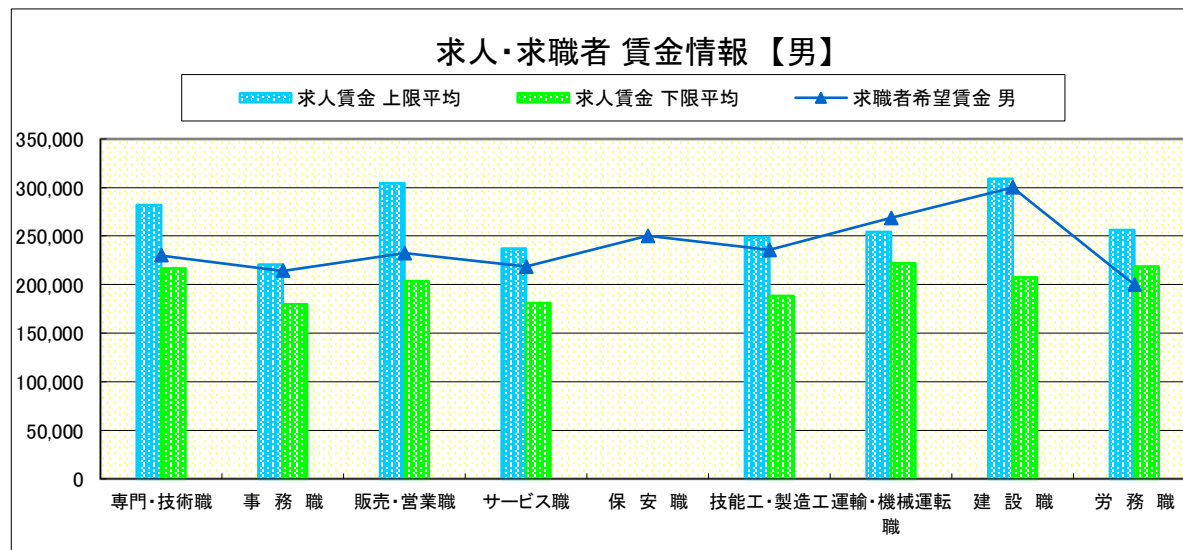
佐 野

求人賃金・求職者希望賃金情報(常用) (単位:円)

		求人賃金		求職者希望賃金	
		上限平均	下限平均	男	女
職 業 別	専門・技術職	281,678	216,505	230,000	220,000
	事務職	220,598	180,024	214,286	190,435
	販売・営業職	304,274	203,385	232,222	163,333
	サービス職	237,246	181,242	218,333	187,778
	保安職	-	-	250,000	-
	技能工・製造工	249,095	188,308	235,676	192,000
	運輸・機械運転職	254,255	221,947	268,571	220,000
	建設職	308,952	207,230	300,000	-
	労務職	256,368	218,368	200,000	165,000
	合 計	257,300	197,534	230,784	193,231

\* 求人賃金・求職者希望賃金は、ハローワークシステム(職業紹介)新規求人・新規求職から抽出。

\* 求人賃金については、男女不問である。

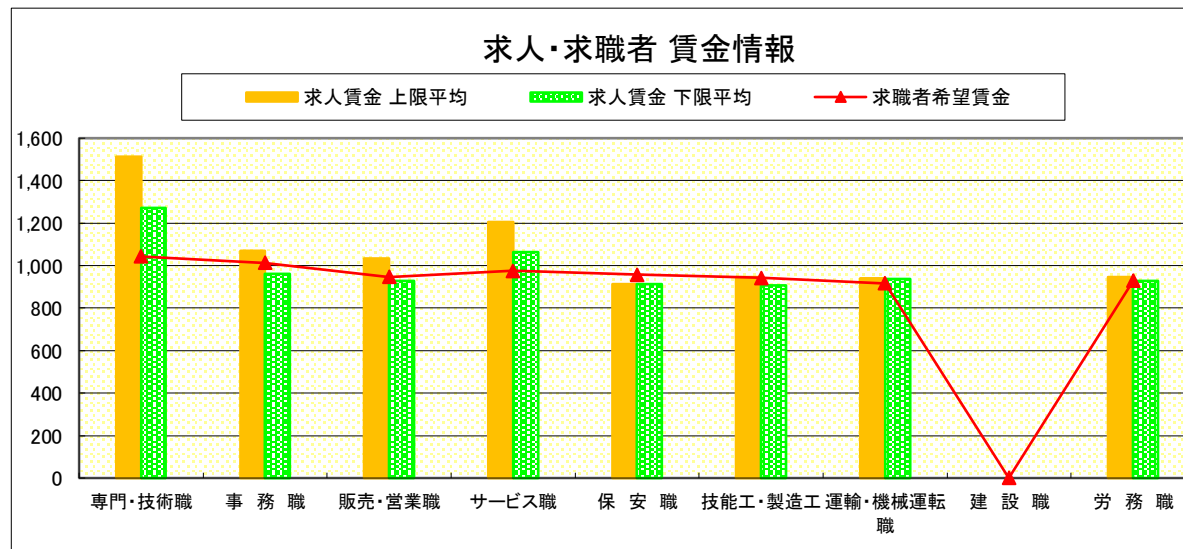


# 求人・求職者 賃金情報(パートタイム)【12月】

佐 野

求人賃金・求職者希望賃金情報(常用) (単位:円)

	求人賃金	求職者希望賃金		
		上限平均	下限平均	
職 業 別	専門・技術職	1,514	1,273	1,043
	事務職	1,071	962	1,013
	販売・営業職	1,033	928	947
	サービス職	1,204	1,065	976
	保安職	913	913	957
	技能工・製造工	945	908	942
	運輸・機械運転職	941	937	916
	建設職	-	-	-
	労務職	947	927	929
	合 計	1,155	1,040	954



\* 求人賃金・求職者希望賃金は、ハローワークシステム(職業紹介)新規求人・新規求職から抽出。

# 求人・求職者 賃金情報(フルタイム) 【12月】

足 利

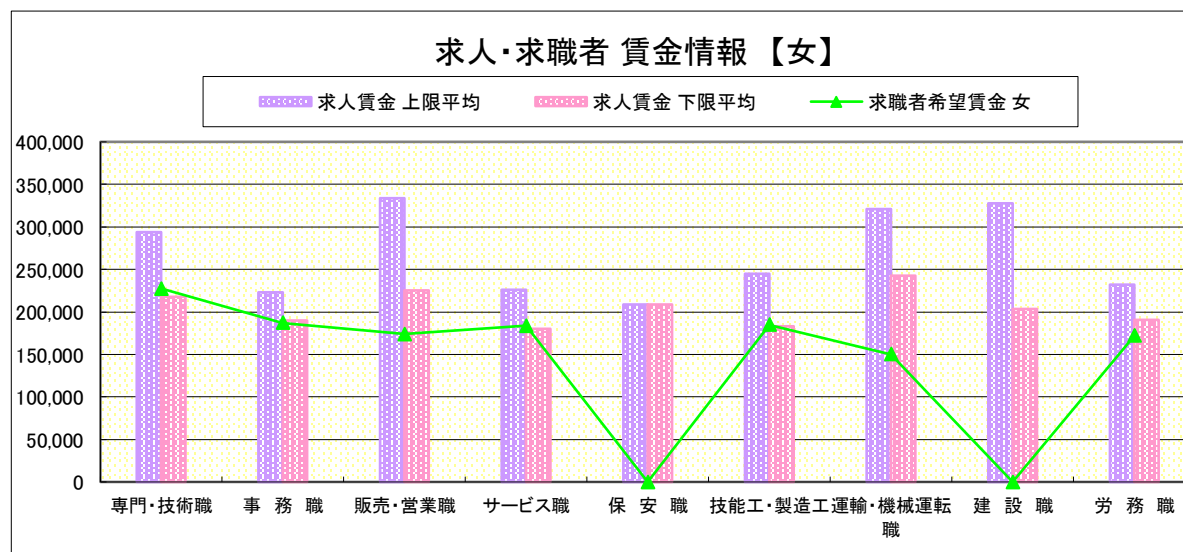
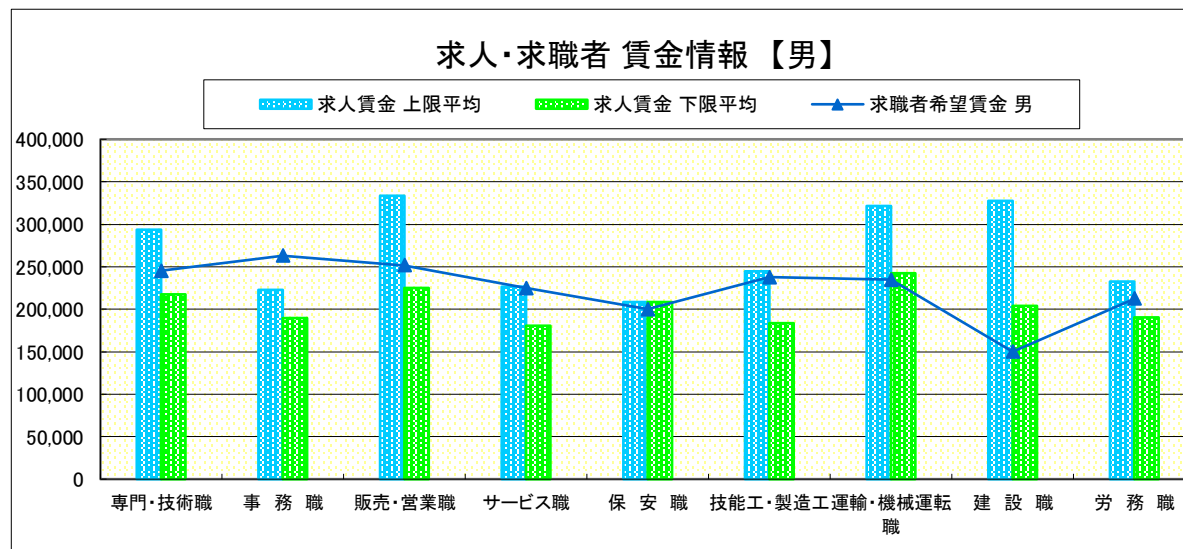
## 求人賃金・求職者希望賃金情報(常用)

(単位:円)

		求人賃金		求職者希望賃金	
		上限平均	下限平均	男	女
職 業 別	専門・技術職	293,896	217,361	245,000	227,500
	事務職	222,874	189,678	262,941	187,027
	販売・営業職	333,765	225,118	251,667	174,000
	サービス職	226,273	180,299	225,000	183,750
	保安職	208,600	208,600	200,000	-
	技能工・製造工	244,973	183,348	237,742	184,667
	運輸・機械運転職	321,143	242,224	234,444	150,000
	建設職	327,529	203,726	150,000	-
	労務職	232,373	190,271	212,222	172,000
合 計		266,550	202,219	239,792	192,637

\* 求人賃金・求職者希望賃金は、ハローワークシステム(職業紹介)新規求人・新規求職から抽出。

\* 求人賃金については、男女不問である。



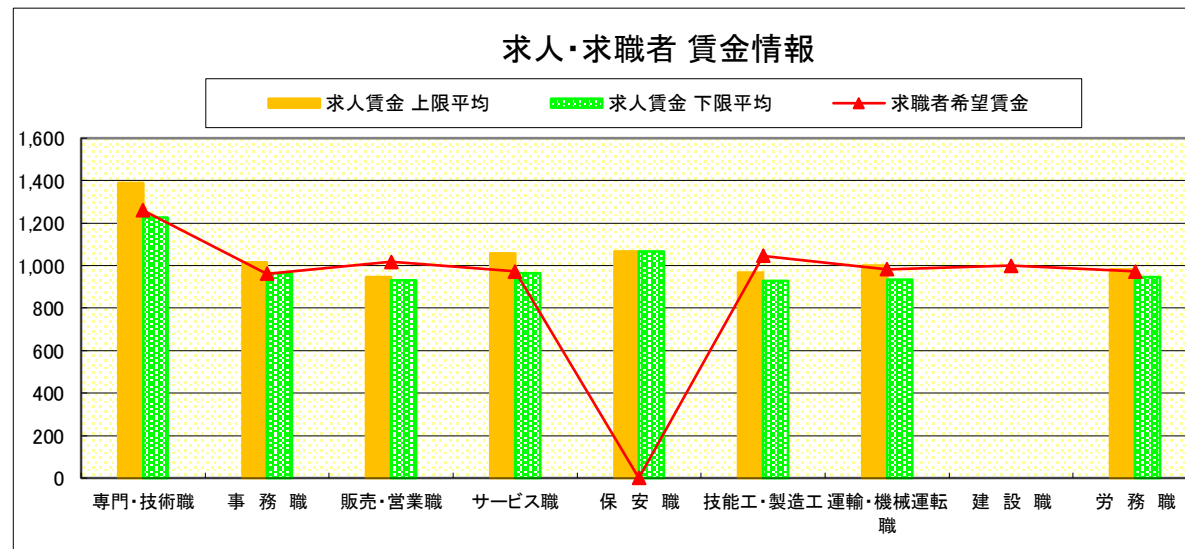
## 求人・求職者 賃金情報(パートタイム) 【12月】

足 利

### 求人賃金・求職者希望賃金情報(常用)

(単位:円)

		求人賃金		求職者希望賃金
		上限平均	下限平均	
職 業 別	専門・技術職	1,389	1,227	1,260
	事務職	1,015	965	962
	販売・営業職	946	932	1,017
	サービス職	1,057	964	972
	保安職	1,067	1,067	-
	技能工・製造工	968	928	1,046
	運輸・機械運転職	1,000	933	983
	建設職	-	-	1,000
	労務職	982	947	972
	合 計	1,084	1,004	1,008



\* 求人賃金・求職者希望賃金は、ハローワークシステム  
(職業紹介)新規求人・新規求職から抽出。

# 求人・求職者 賃金情報(フルタイム) 【12月】

真 岡

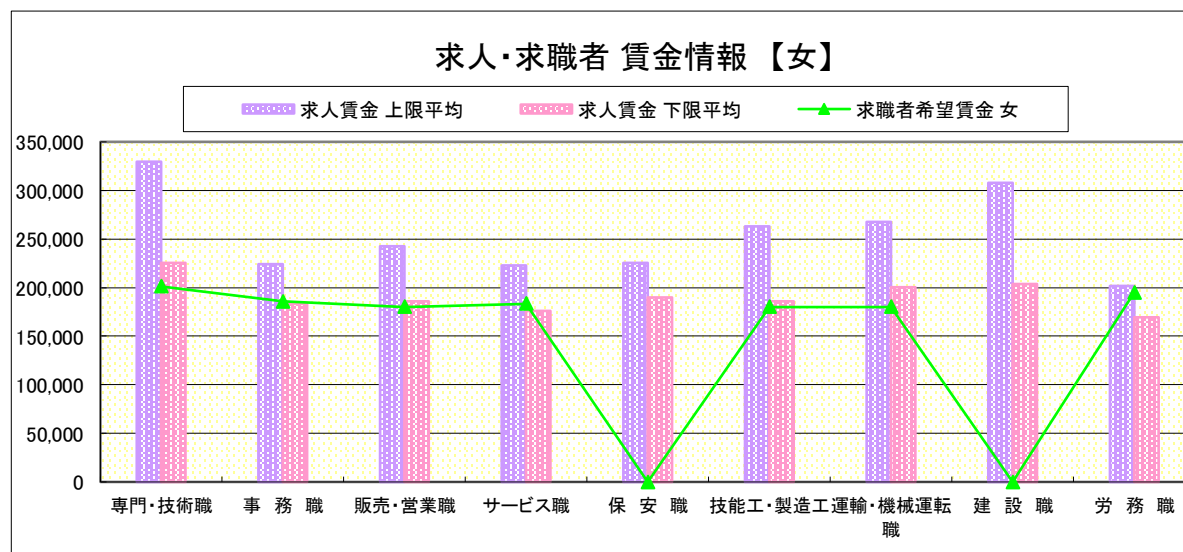
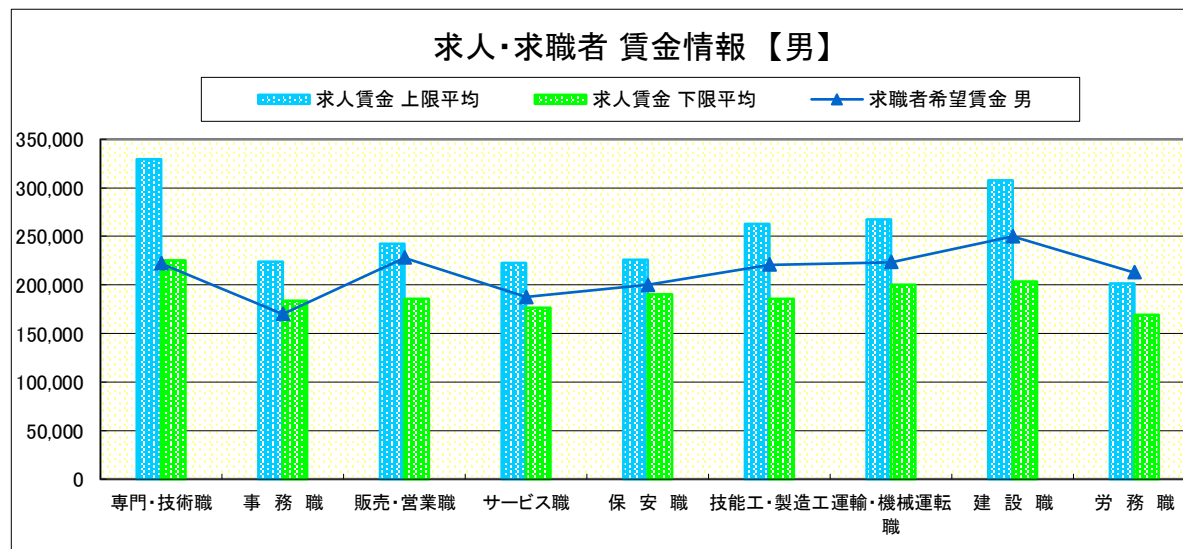
## 求人賃金・求職者希望賃金情報(常用)

(単位:円)

		求人賃金		求職者希望賃金	
		上限平均	下限平均	男	女
職 業 別	専門・技術職	329,462	225,205	222,222	201,176
	事務職	223,968	183,382	170,000	185,862
	販売・営業職	242,558	185,747	228,000	180,000
	サービス職	222,692	176,179	187,500	183,333
	保安職	225,600	190,133	200,000	-
	技能工・製造工	262,774	185,950	220,714	180,000
	運輸・機械運転職	267,469	200,337	223,571	180,000
	建設職	307,821	203,657	250,000	-
	労務職	201,764	169,100	212,857	195,000
合 計		270,407	196,932	215,882	187,882

\* 求人賃金・求職者希望賃金は、ハローワークシステム(職業紹介)新規求人・新規求職から抽出。

\* 求人賃金については、男女不問である。



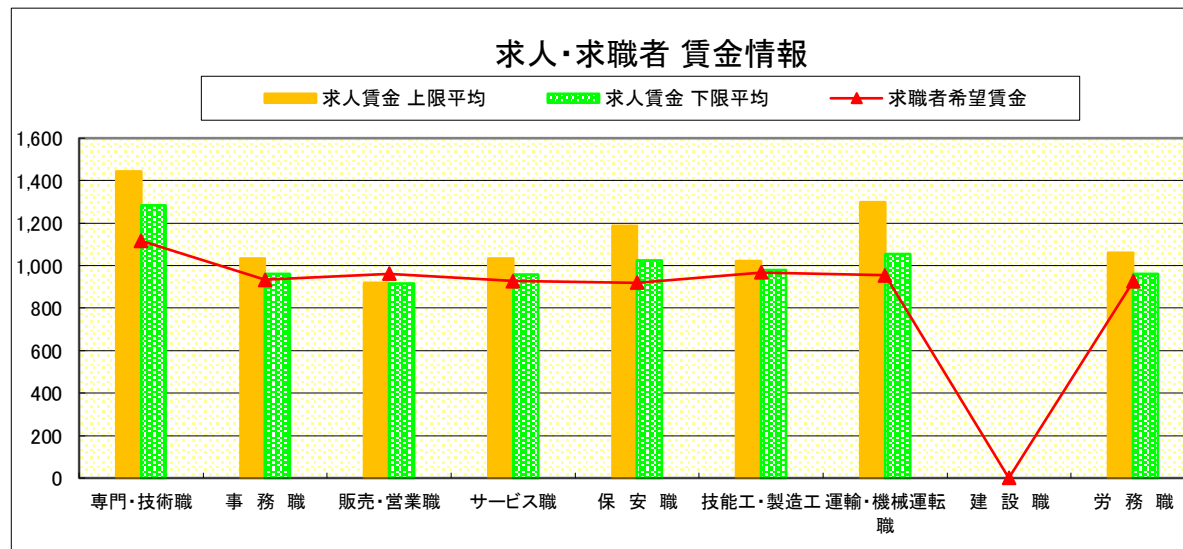
## 求人・求職者 賃金情報(パートタイム)【12月】

真 岡

### 求人賃金・求職者希望賃金情報(常用)

(単位:円)

	求人賃金	求職者希望賃金		
		上限平均	下限平均	
職 業 別	専門・技術職	1,443	1,283	1,117
	事務職	1,035	962	934
	販売・営業職	918	915	962
	サービス職	1,035	958	927
	保安職	1,188	1,025	920
	技能工・製造工	1,021	978	968
	運輸・機械運転職	1,300	1,055	954
	建設職	-	-	-
	労務職	1,062	960	926
	合 計	1,045	987	939



\* 求人賃金・求職者希望賃金は、ハローワークシステム  
(職業紹介)新規求人・新規求職から抽出。



# 求人・求職者 賃金情報(フルタイム) 【12月】

矢板

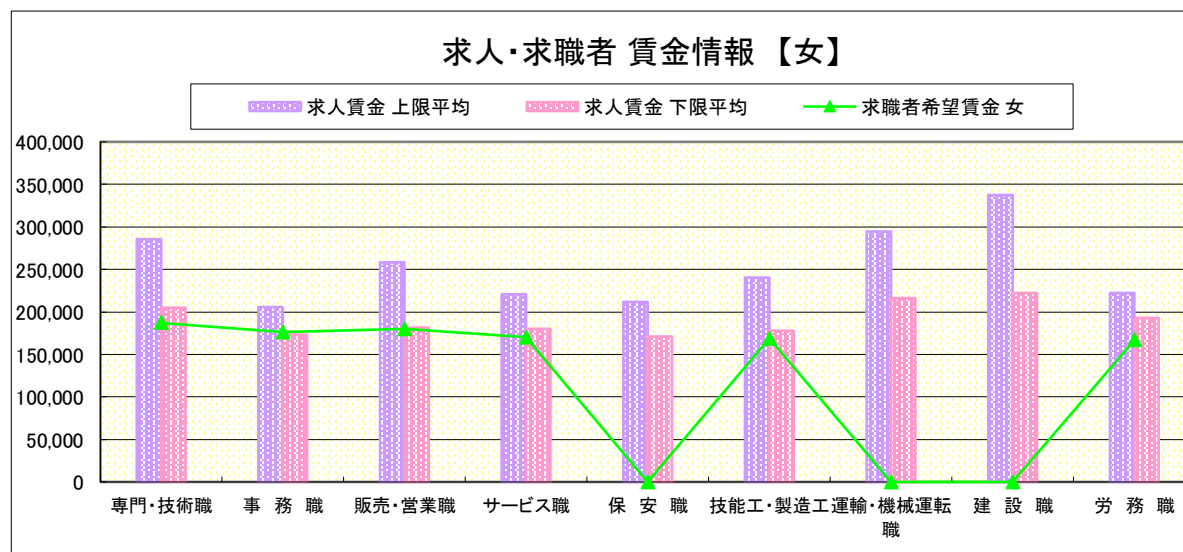
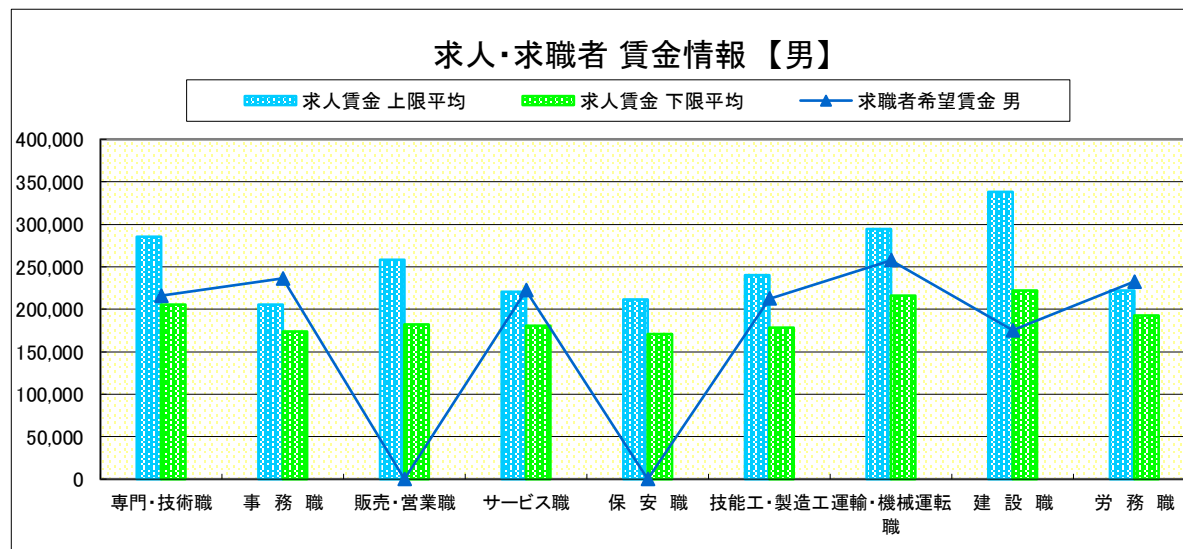
## 求人賃金・求職者希望賃金情報(常用)

(単位:円)

		求人賃金		求職者希望賃金	
		上限平均	下限平均	男	女
職業別	専門・技術職	285,616	205,220	215,714	187,000
	事務職	205,673	173,559	236,000	176,250
	販売・営業職	258,299	181,892	-	180,000
	サービス職	220,763	180,201	222,222	170,000
	保安職	211,632	170,896	-	-
	技能工・製造工	240,441	177,994	212,500	168,571
	運輸・機械運転職	294,357	216,130	257,500	-
	建設職	337,779	222,305	175,000	-
	労務職	221,880	192,660	232,500	166,667
合計		260,391	194,099	225,195	181,719

\* 求人賃金・求職者希望賃金は、ハローワークシステム(職業紹介)新規求人・新規求職から抽出。

\* 求人賃金については、男女不問である。



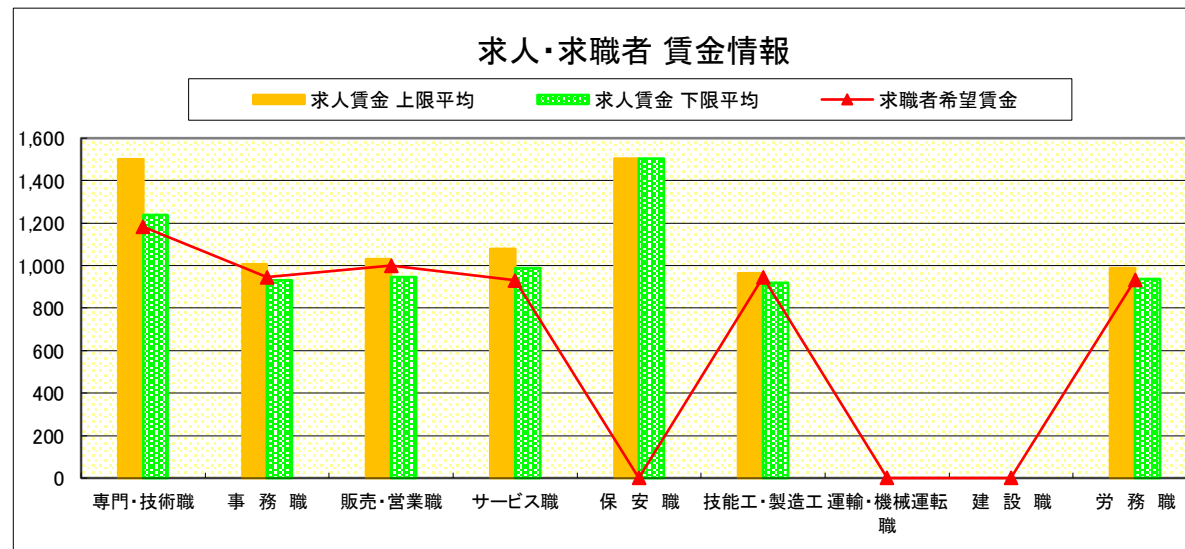
## 求人・求職者 賃金情報(パートタイム) 【12月】

矢板

### 求人賃金・求職者希望賃金情報(常用)

(単位:円)

	求人賃金	求職者希望賃金		
		上限平均	下限平均	
職業別	専門・技術職	1,501	1,240	1,183
	事務職	1,005	932	946
	販売・営業職	1,030	946	1,000
	サービス職	1,080	988	930
	保安職	1,505	1,505	-
	技能工・製造工	965	920	945
	運輸・機械運転職	-	-	-
	建設職	-	-	-
	労務職	987	936	933
	合計	1,116	1,012	970



\* 求人賃金・求職者希望賃金は、ハローワークシステム(職業紹介)新規求人・新規求職から抽出。

# 求人・求職者 賃金情報(フルタイム) 【12月】

大田原

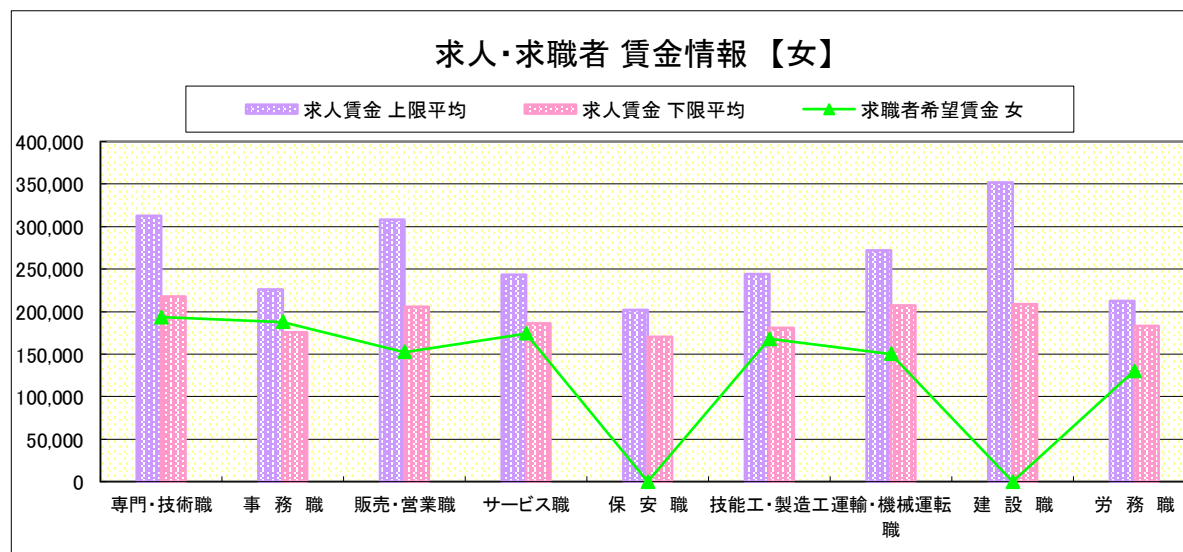
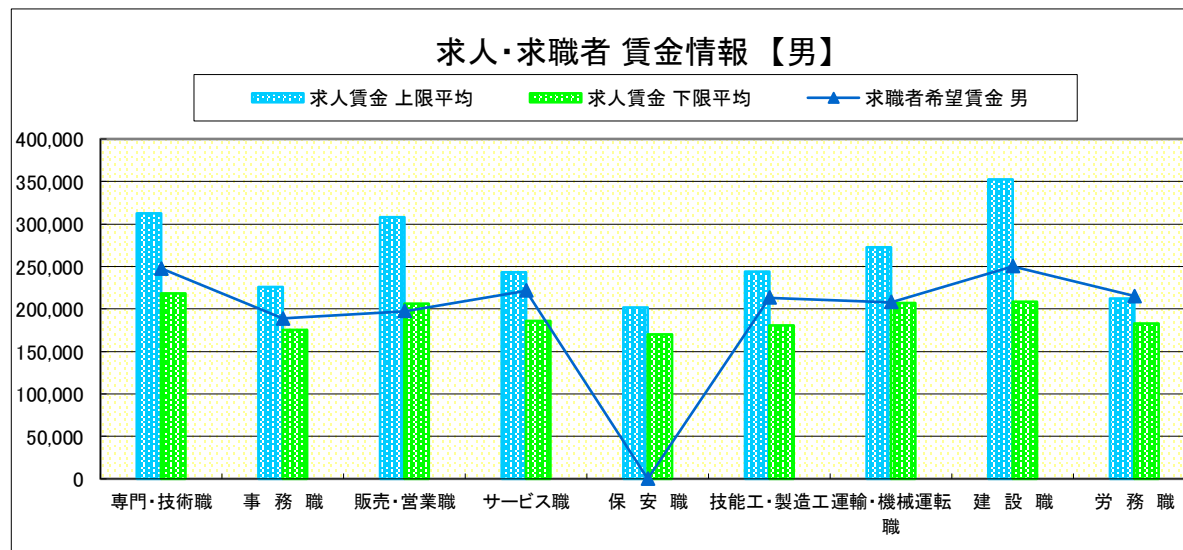
## 求人賃金・求職者希望賃金情報(常用)

(単位:円)

	職業別	求人賃金		求職者希望賃金	
		上限平均	下限平均	男	女
	専門・技術職	312,517	217,875	247,500	193,529
	事務職	225,993	175,342	188,571	187,857
	販売・営業職	307,765	205,953	197,143	152,500
	サービス職	243,032	185,979	221,429	174,118
	保安職	201,831	169,920	-	-
	技能工・製造工	243,870	180,756	213,333	167,778
	運輸・機械運転職	272,308	207,199	208,000	150,000
	建設職	352,046	208,371	250,000	-
	労務職	212,129	183,036	215,000	130,000
	合計	270,760	195,705	213,929	179,796

\* 求人賃金・求職者希望賃金は、ハローワークシステム(職業紹介)新規求人・新規求職から抽出。

\* 求人賃金については、男女不問である。

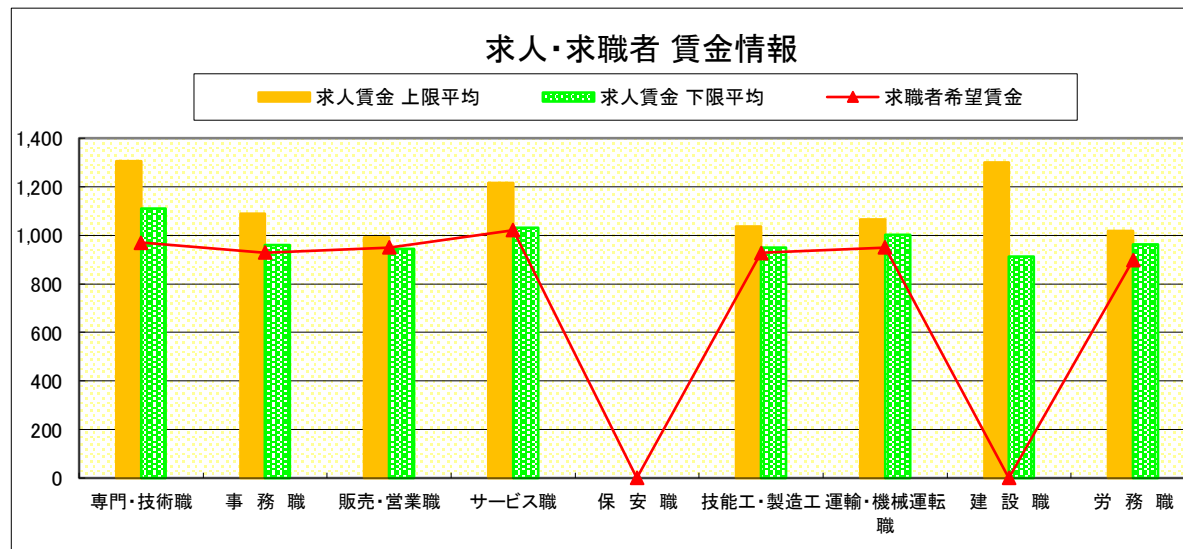


# 求人・求職者 賃金情報(パートタイム)【12月】

大田原

求人賃金・求職者希望賃金情報(常用) (単位:円)

	職業別	求人賃金		求職者希望賃金
		上限平均	下限平均	
	専門・技術職	1,304	1,110	969
	事務職	1,088	960	929
	販売・営業職	991	945	950
	サービス職	1,216	1,030	1,021
	保安職	-	-	-
	技能工・製造工	1,035	949	928
	運輸・機械運転職	1,066	1,001	950
	建設職	1,300	913	-
	労務職	1,018	963	899
	合計	1,141	1,006	948



\* 求人賃金・求職者希望賃金は、ハローワークシステム(職業紹介)新規求人・新規求職から抽出。

# 求人・求職者 賃金情報(フルタイム) 【12月】

小 山

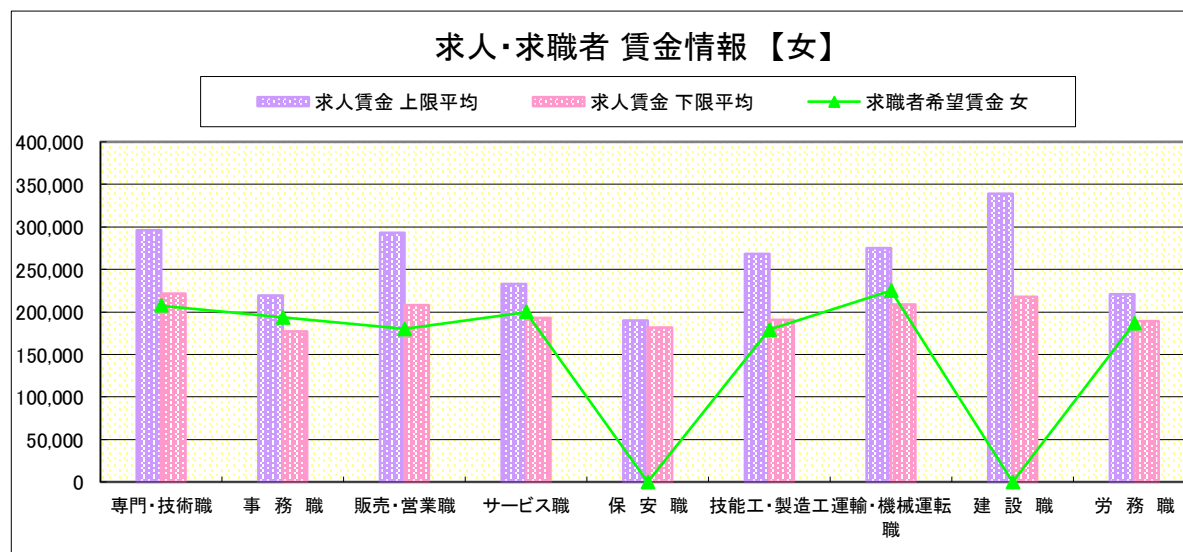
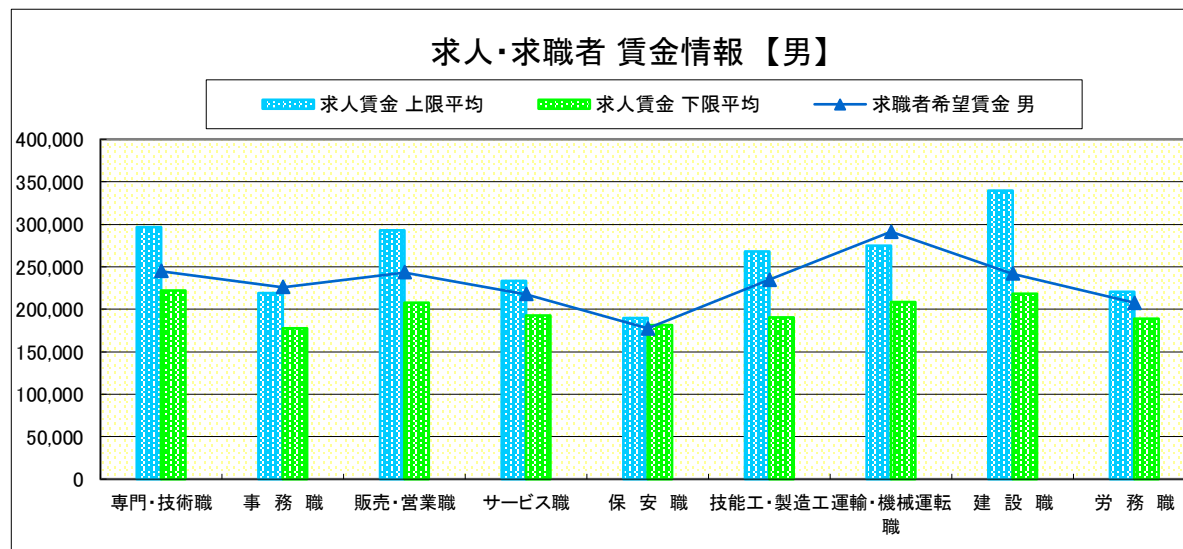
## 求人賃金・求職者希望賃金情報(常用)

(単位:円)

		求人賃金		求職者希望賃金	
		上限平均	下限平均	男	女
職 業 別	専門・技術職	296,430	221,630	244,762	207,241
	事務職	219,357	177,374	226,071	193,429
	販売・営業職	292,782	207,844	243,158	180,000
	サービス職	233,083	192,874	217,778	200,000
	保安職	189,630	181,210	177,500	-
	技能工・製造工	267,851	190,340	234,490	179,048
	運輸・機械運転職	274,593	208,499	291,200	225,000
	建設職	339,267	217,908	241,667	-
	労務職	220,660	189,185	207,619	186,667
合 計		273,689	203,609	240,435	194,878

\* 求人賃金・求職者希望賃金は、ハローワークシステム(職業紹介)新規求人・新規求職から抽出。

\* 求人賃金については、男女不問である。



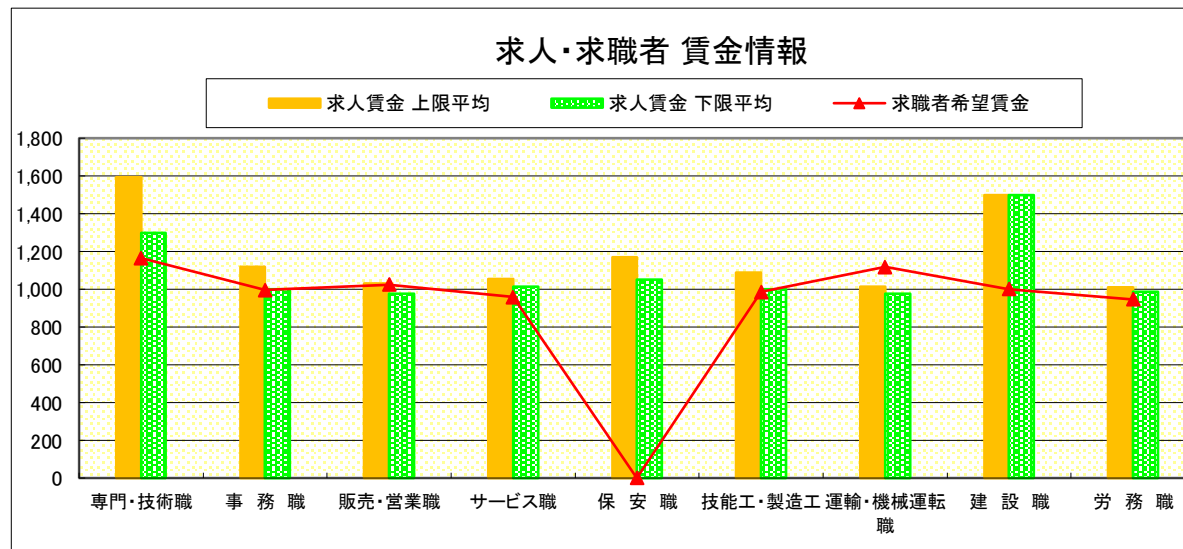
# 求人・求職者 賃金情報(パートタイム) 【12月】

小 山

## 求人賃金・求職者希望賃金情報(常用)

(単位:円)

	職業別	求人賃金		求職者希望賃金
		上限平均	下限平均	
	専門・技術職	1,593	1,300	1,165
	事務職	1,117	999	996
	販売・営業職	1,029	975	1,024
	サービス職	1,055	1,014	959
	保安職	1,169	1,052	-
	技能工・製造工	1,089	1,001	985
	運輸・機械運転職	1,015	976	1,117
	建設職	1,500	1,500	1,000
	労務職	1,011	988	946
	合計	1,169	1,066	1,023



\* 求人賃金・求職者希望賃金は、ハローワークシステム(職業紹介)新規求人・新規求職から抽出。

# 求人・求職者 賃金情報(フルタイム) 【12月】

日 光

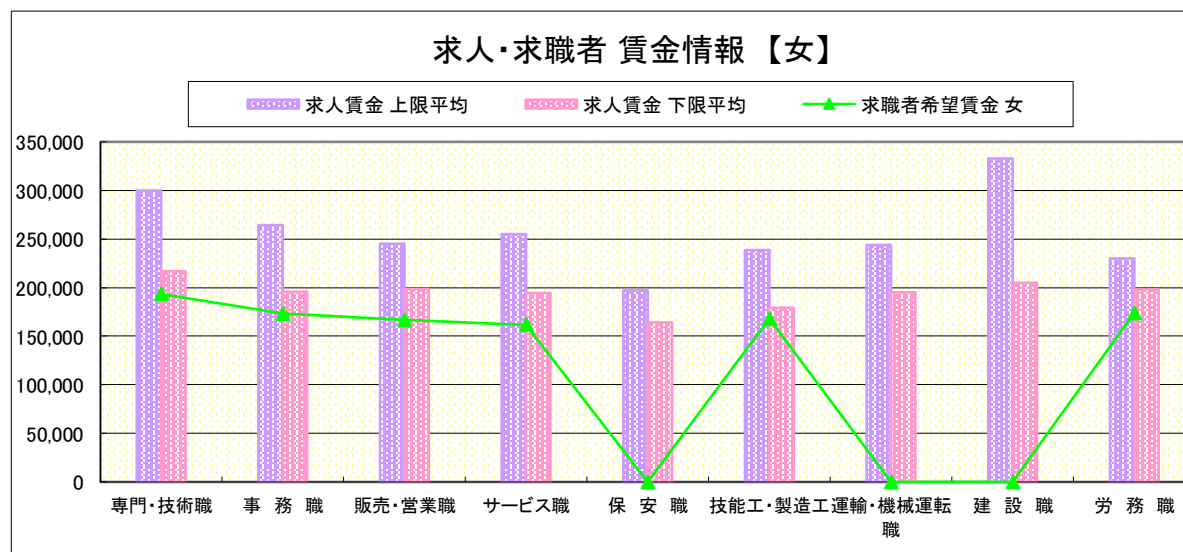
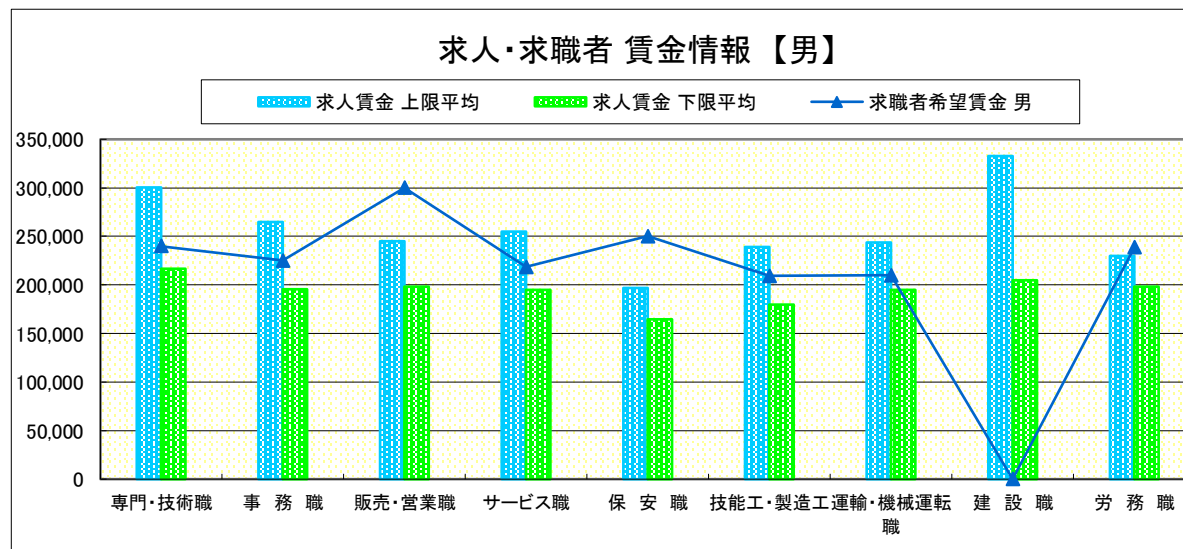
## 求人賃金・求職者希望賃金情報(常用)

(単位:円)

		求人賃金		求職者希望賃金	
		上限平均	下限平均	男	女
職 業 別	専門・技術職	300,196	216,854	240,000	193,333
	事務職	264,543	195,794	225,000	173,333
	販売・営業職	244,938	198,488	300,000	166,667
	サービス職	255,003	194,706	218,571	161,667
	保安職	197,160	164,300	250,000	-
	技能工・製造工	238,912	179,535	209,167	168,000
	運輸・機械運転職	243,944	194,815	210,000	-
	建設職	332,800	205,067	-	-
	労務職	230,067	197,939	238,750	174,000
	合計	261,440	197,453	217,119	173,000

\* 求人賃金・求職者希望賃金は、ハローワークシステム(職業紹介)新規求人・新規求職から抽出。

\* 求人賃金については、男女不問である。



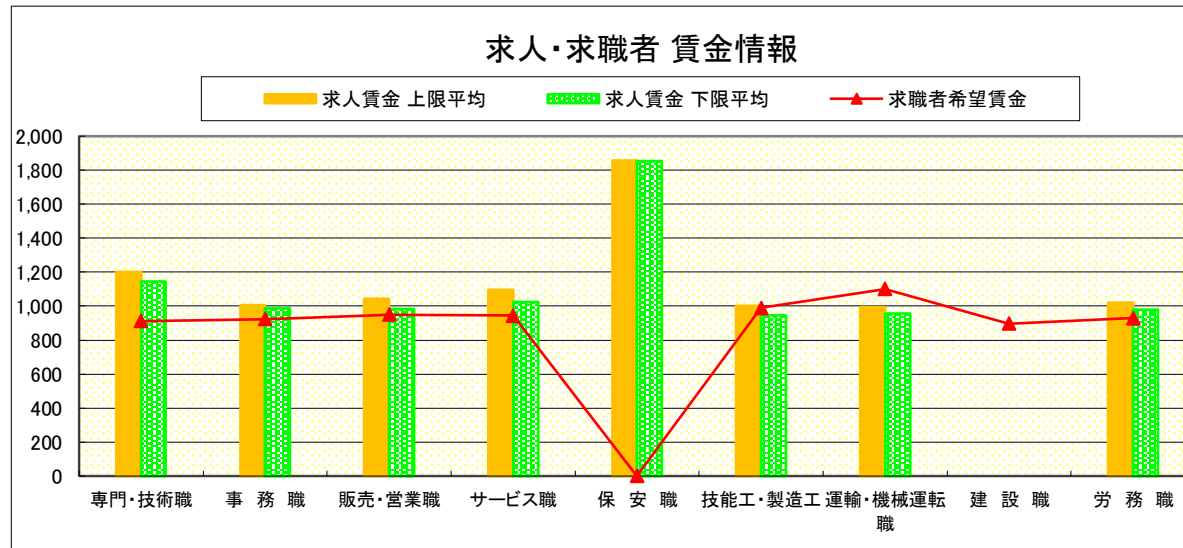
# 求人・求職者 賃金情報(パートタイム) 【12月】

日 光

## 求人賃金・求職者希望賃金情報(常用)

(単位:円)

	職業別	求人賃金		求職者希望賃金
		上限平均	下限平均	
	専門・技術職	1,200	1,145	913
	事務職	1,005	986	924
	販売・営業職	1,044	984	950
	サービス職	1,096	1,024	944
	保安職	1,859	1,852	-
	技能工・製造工	1,002	945	990
	運輸・機械運転職	993	957	1,100
	建設職	-	-	898
	労務職	1,020	981	929
	合計	1,094	1,043	945



\* 求人賃金・求職者希望賃金は、ハローワークシステム(職業紹介)新規求人・新規求職から抽出。



# 求人・求職者 賃金情報(フルタイム)【12月】

黒 磯

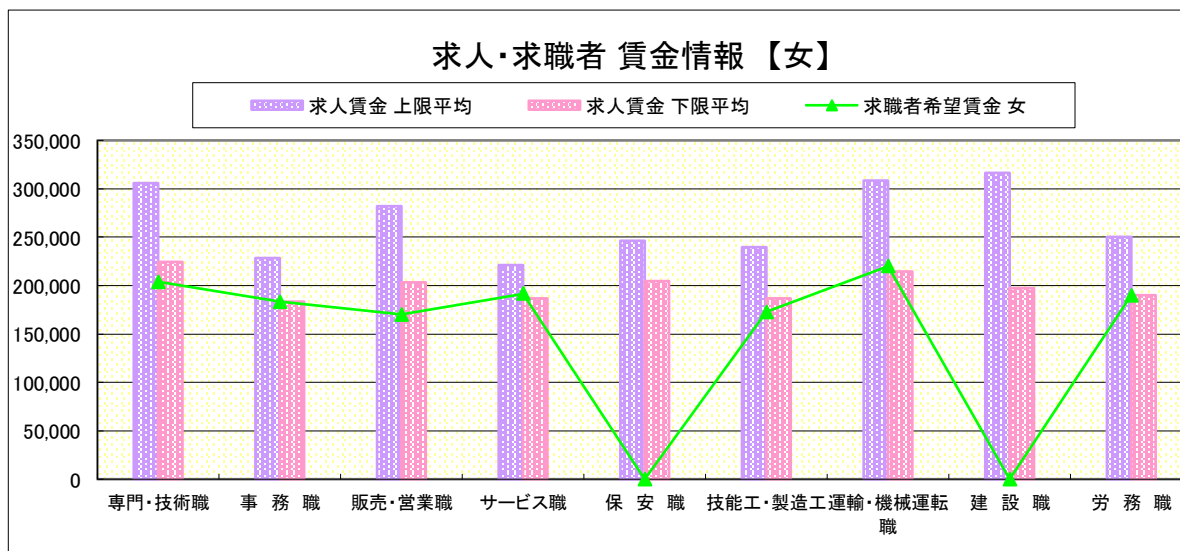
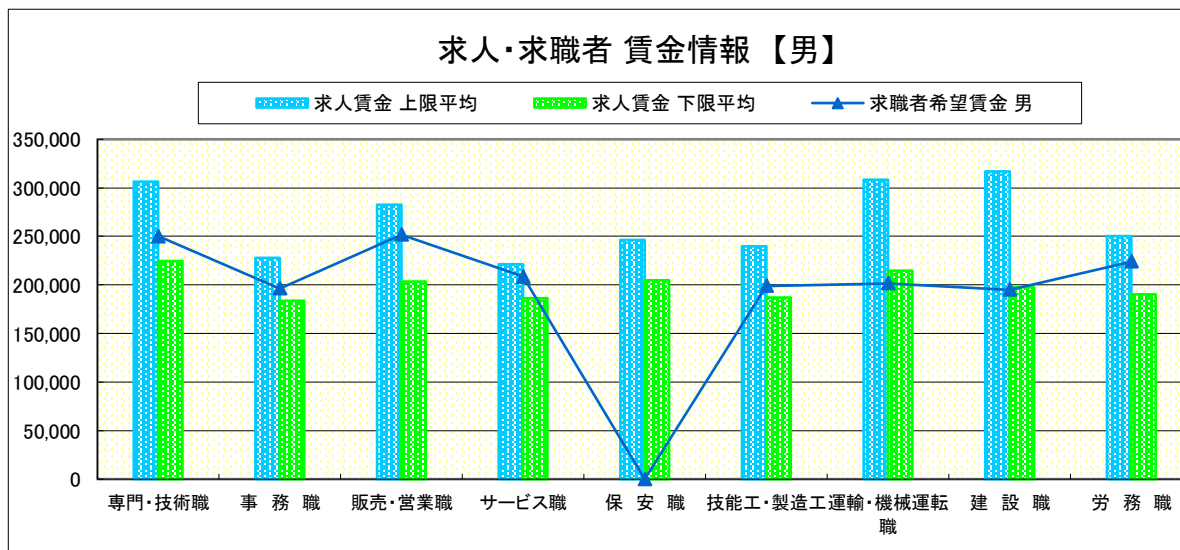
## 求人賃金・求職者希望賃金情報(常用)

(単位:円)

		求人賃金		求職者希望賃金	
		上限平均	下限平均	男	女
職 業 別	専門・技術職	306,116	224,591	250,000	203,750
	事務職	228,179	183,421	196,250	183,226
	販売・営業職	282,300	203,643	251,667	170,000
	サービス職	221,171	186,603	208,462	191,538
	保安職	246,129	204,858	-	-
	技能工・製造工	239,866	186,741	199,091	172,727
	運輸・機械運転職	308,208	214,676	201,667	220,000
	建設職	316,611	197,530	195,000	-
	労務職	250,000	190,000	224,000	190,000
合 計		267,837	201,006	213,529	184,557

\* 求人賃金・求職者希望賃金は、ハローワークシステム(職業紹介)新規求人・新規求職から抽出。

\* 求人賃金については、男女不問である。

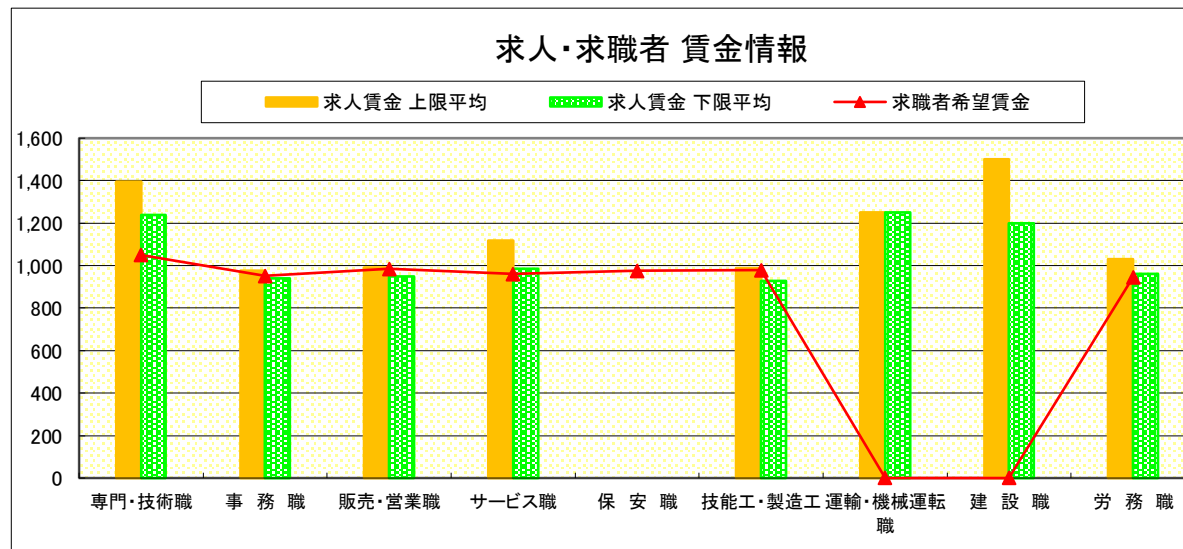


# 求人・求職者 賃金情報(パートタイム)【12月】

黒 磯

求人賃金・求職者希望賃金情報(常用) (単位:円)

	求人賃金	求職者希望賃金		
		上限平均	下限平均	
職 業 別	専門・技術職	1,395	1,238	1,050
	事務職	975	940	952
	販売・営業職	992	948	984
	サービス職	1,118	986	961
	保安職	-	-	975
	技能工・製造工	988	927	978
	運輸・機械運転職	1,250	1,250	-
	建設職	1,500	1,200	-
	労務職	1,032	962	946
	合計	1,109	1,009	962



\* 求人賃金・求職者希望賃金は、ハローワークシステム(職業紹介)新規求人・新規求職から抽出。