

求人・求職者 賃金情報(フルタイム)【11月】

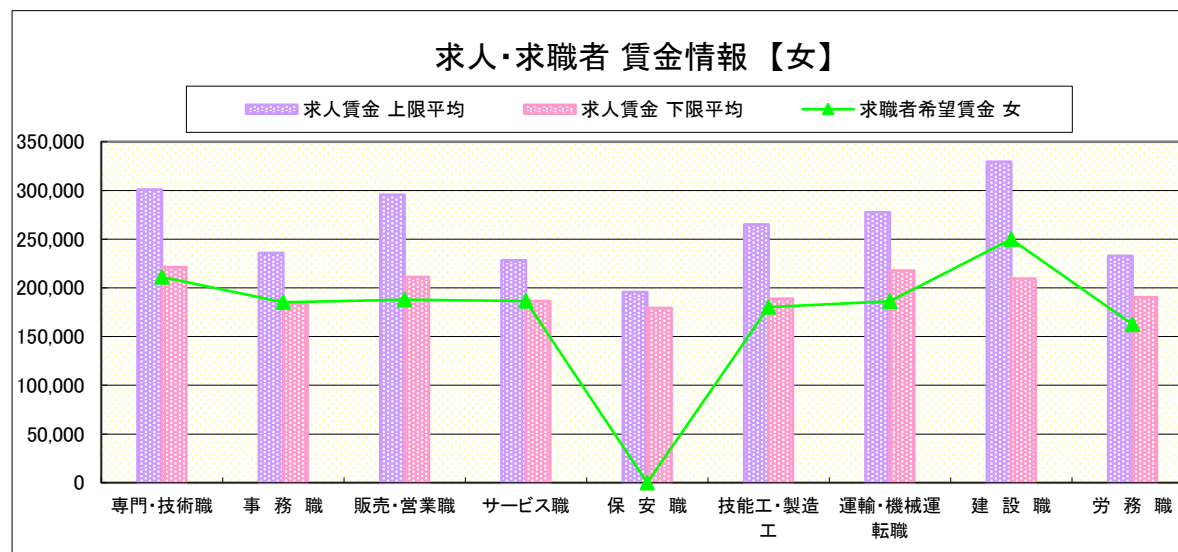
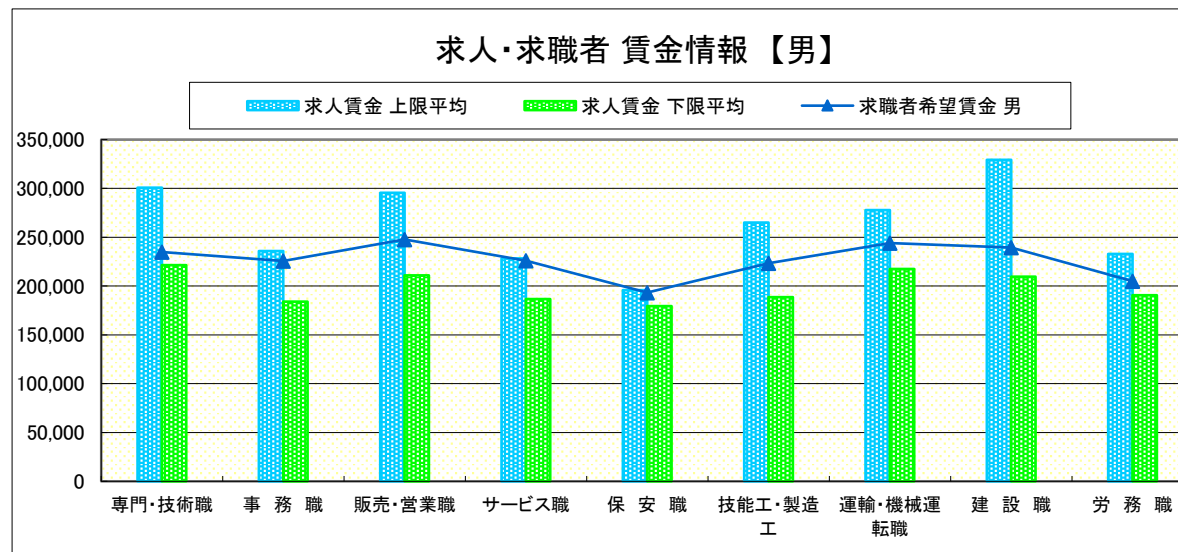
局 計

求人賃金・求職者希望賃金情報(常用) (単位:円)

	職業別	求人賃金		求職者希望賃金	
		上限平均	下限平均	男	女
	専門・技術職	300,791	221,416	234,709	211,311
	事務職	235,946	183,942	225,739	185,374
	販売・営業職	295,658	211,048	247,742	187,792
	サービス職	228,398	186,556	225,909	186,563
	保安職	195,675	179,345	193,333	-
	技能工・製造工	264,949	188,769	223,265	180,461
	運輸・機械運転職	277,641	217,614	243,929	186,364
	建設職	329,422	209,485	239,500	250,000
	労務職	232,884	190,440	204,858	162,700
	合計	269,718	201,685	230,011	188,201

* 求人賃金・求職者希望賃金は、ハローワークシステム(職業紹介)新規求人・新規求職者から抽出。

* 求人賃金については、男女不問である。

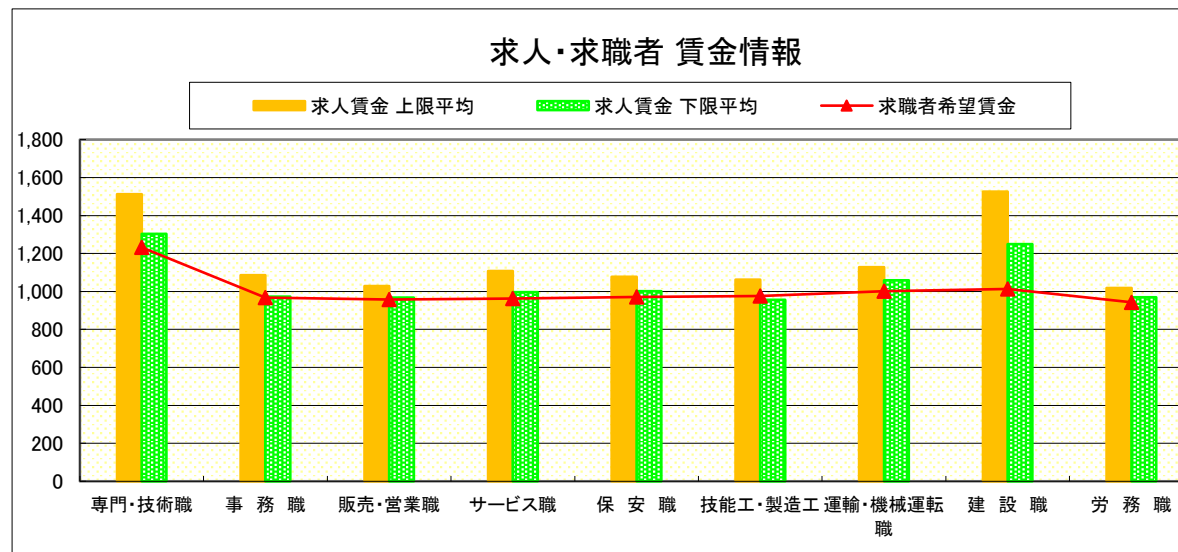


求人・求職者 賃金情報(パートタイム)【11月】

局 計

求人賃金・求職者希望賃金情報(常用) (単位:円)

		求人賃金		求職者希望賃金
		上限平均	下限平均	
職 業 別	専門・技術職	1,513	1,303	1,232
	事務職	1,086	972	967
	販売・営業職	1,028	967	958
	サービス職	1,107	997	963
	保安職	1,078	1,001	971
	技能工・製造工	1,062	956	976
	運輸・機械運転職	1,127	1,059	1,002
	建設職	1,526	1,250	1,013
	労務職	1,018	970	943
	合 計	1,192	1,068	985



* 求人賃金・求職者希望賃金は、ハローワークシステム(職業紹介)新規求人・新規求職から抽出。

求人・求職者 賃金情報(フルタイム)【11月】

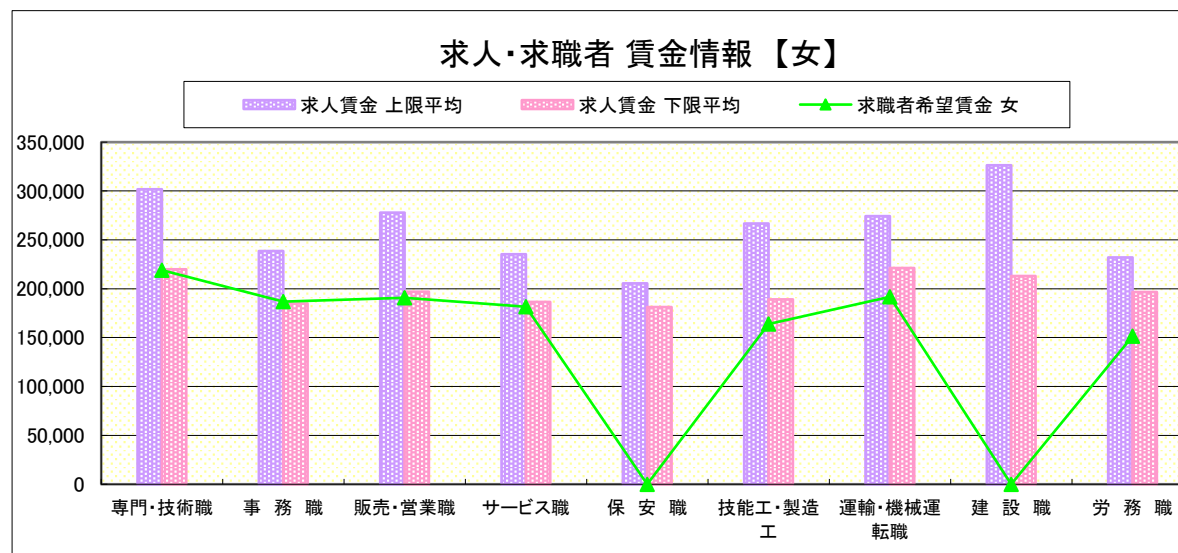
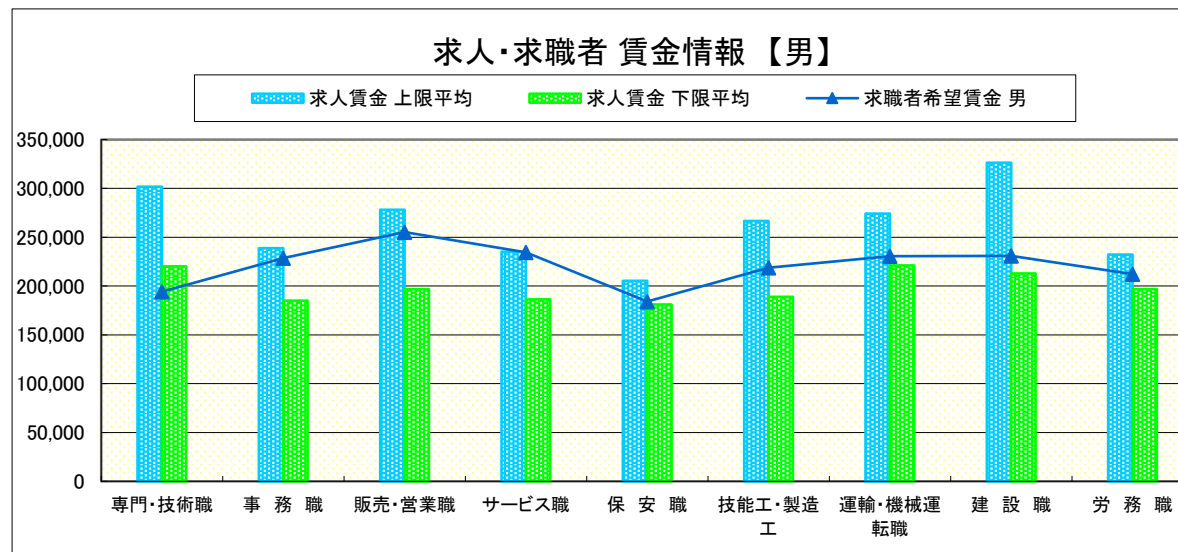
県央1地区 《宇都宮・鹿沼・日光》

求人賃金・求職者希望賃金情報(常用) (単位:円)

	職業別	求人賃金		求職者希望賃金	
		上限平均	下限平均	男	女
	専門・技術職	301,731	220,003	194,296	219,037
	事務職	238,749	184,880	228,750	186,758
	販売・営業職	277,997	196,958	255,282	190,778
	サービス職	235,286	186,399	234,500	181,700
	保安職	205,491	181,218	184,167	-
	技能工・製造工	266,708	189,040	218,844	164,017
	運輸・機械運転職	274,182	221,112	230,583	191,667
	建設職	326,278	212,975	230,889	-
	労務職	232,064	196,674	212,250	151,333
	合計	269,370	201,485	221,147	188,046

* 求人賃金・求職者希望賃金は、ハローワークシステム(職業紹介)新規求人・新規求職から抽出。

* 求人賃金については、男女不問である。

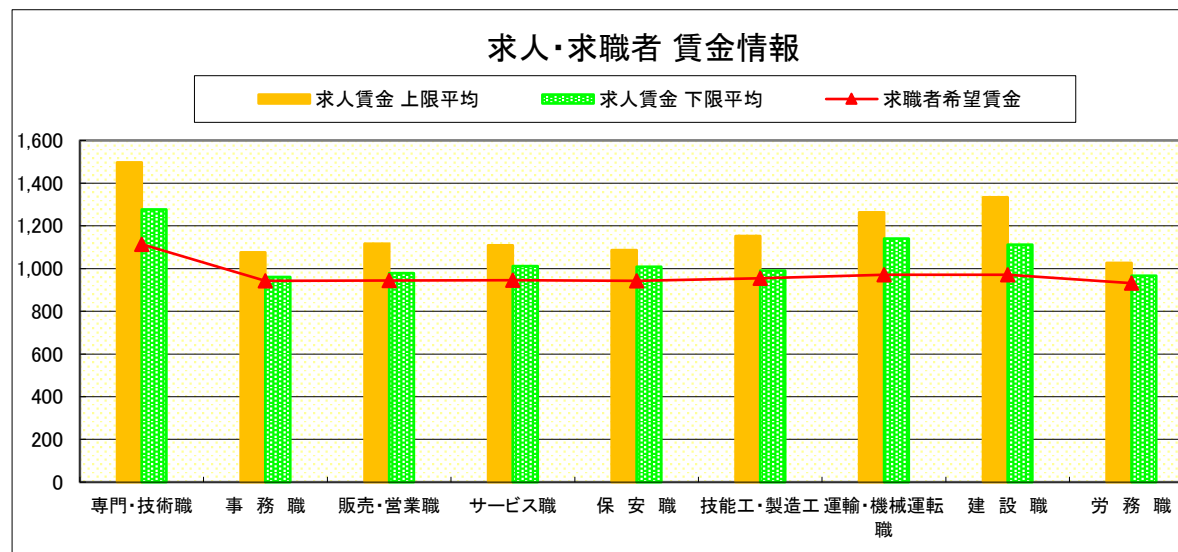


求人・求職者 賃金情報(パートタイム)【11月】

県央1地区 《宇都宮・鹿沼・日光》

求人賃金・求職者希望賃金情報(常用) (単位:円)

	求人賃金	求職者希望賃金		
		上限平均	下限平均	
職業別	専門・技術職	1,497	1,276	1,114
	事務職	1,076	960	943
	販売・営業職	1,116	978	945
	サービス職	1,109	1,012	946
	保安職	1,087	1,009	943
	技能工・製造工	1,152	990	955
	運輸・機械運転職	1,263	1,140	971
	建設職	1,333	1,112	971
	労務職	1,027	967	932
合計	1,196	1,065	958	



* 求人賃金・求職者希望賃金は、ハローワークシステム(職業紹介)新規求人・新規求職から抽出。

求人・求職者 賃金情報(フルタイム)【11月】

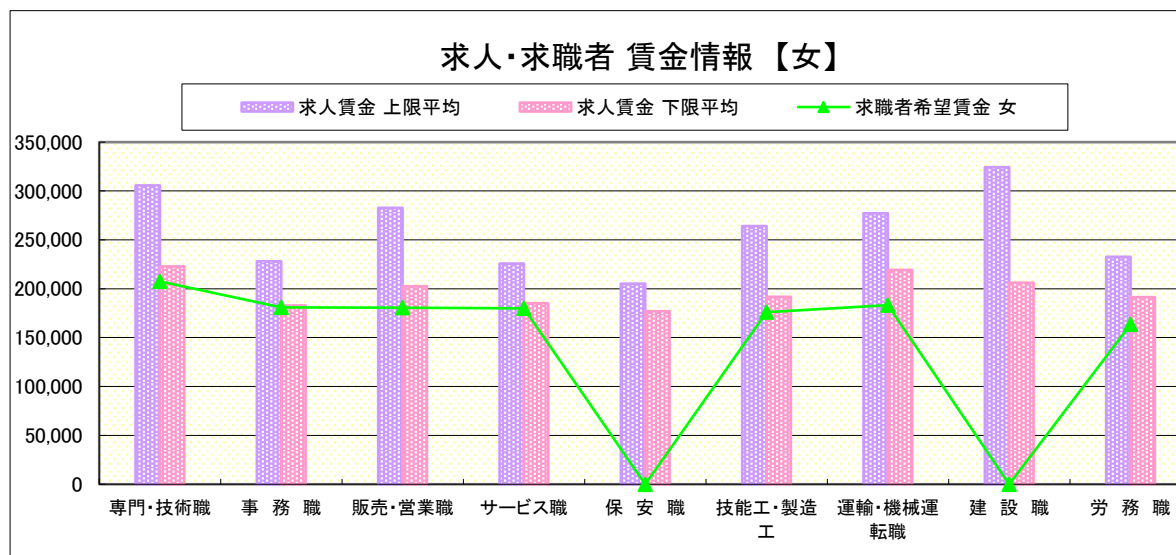
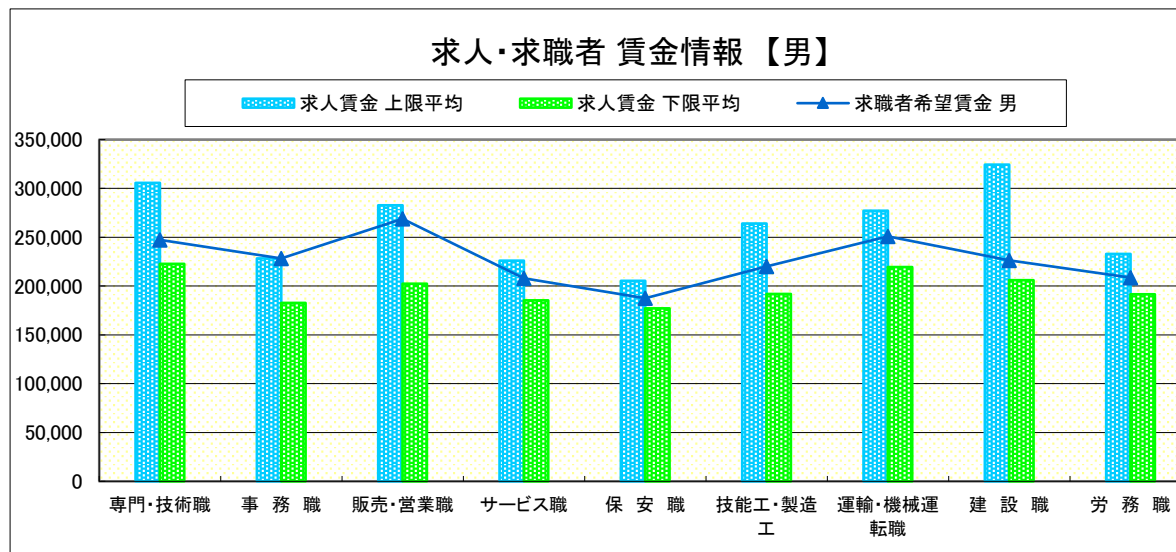
県央2地区 《宇都宮・真岡》

求人賃金・求職者希望賃金情報(常用) (単位:円)

	職業別	求人賃金		求職者希望賃金	
		上限平均	下限平均	男	女
	専門・技術職	305,808	222,803	247,194	207,556
	事務職	228,212	182,757	228,125	181,094
	販売・営業職	282,674	202,547	268,875	180,750
	サービス職	225,956	185,231	207,911	180,122
	保安職	205,346	177,009	187,500	-
	技能工・製造工	264,183	191,741	220,070	176,026
	運輸・機械運転職	277,263	219,412	250,875	183,333
	建設職	324,244	206,072	226,334	-
	労務職	232,791	191,500	208,584	163,526
	合計	268,684	202,598	226,225	182,641

* 求人賃金・求職者希望賃金は、ハローワークシステム(職業紹介)新規求人・新規求職から抽出。

* 求人賃金については、男女不問である。

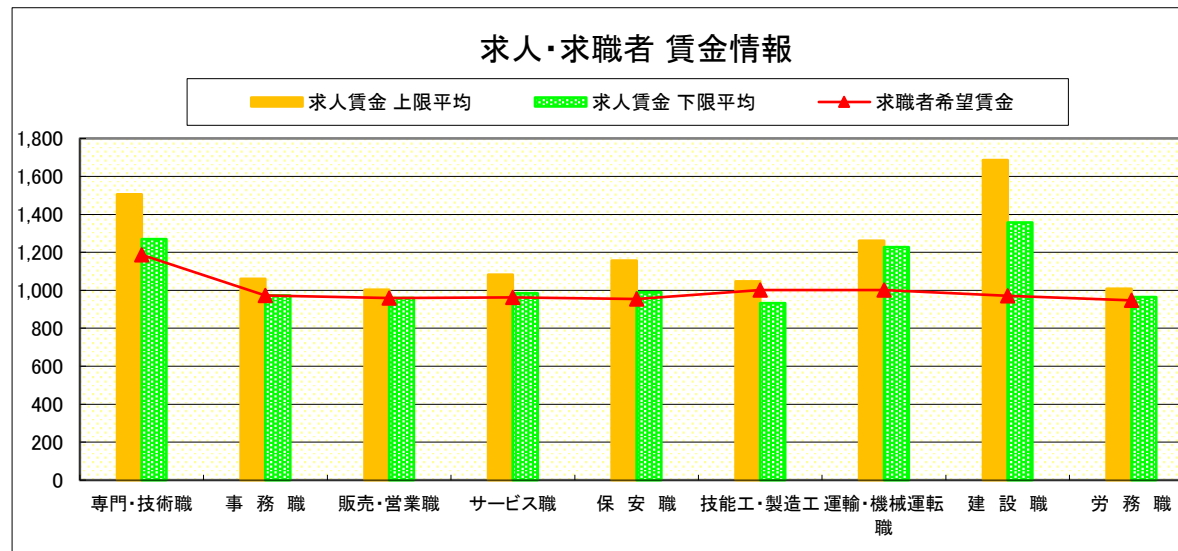


求人・求職者 賃金情報(パートタイム)【11月】

県央2地区 《宇都宮・真岡》

求人賃金・求職者希望賃金情報(常用) (単位:円)

	求人賃金	求職者希望賃金		
		上限平均	下限平均	
職業別	専門・技術職	1,506	1,270	1,187
	事務職	1,060	972	972
	販売・営業職	1,003	959	959
	サービス職	1,082	984	962
	保安職	1,156	989	954
	技能工・製造工	1,047	932	1,002
	運輸・機械運転職	1,261	1,228	1,002
	建設職	1,686	1,357	971
	労務職	1,008	964	947
	合計	1,163	1,055	986



* 求人賃金・求職者希望賃金は、ハローワークシステム(職業紹介)新規求人・新規求職から抽出。

求人・求職者 賃金情報(フルタイム)【11月】

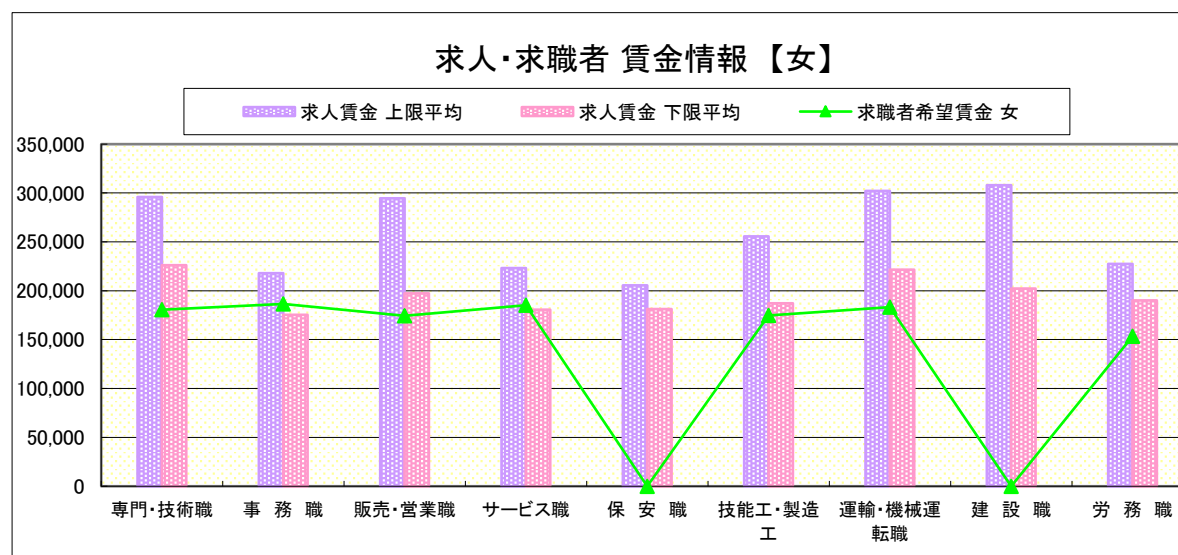
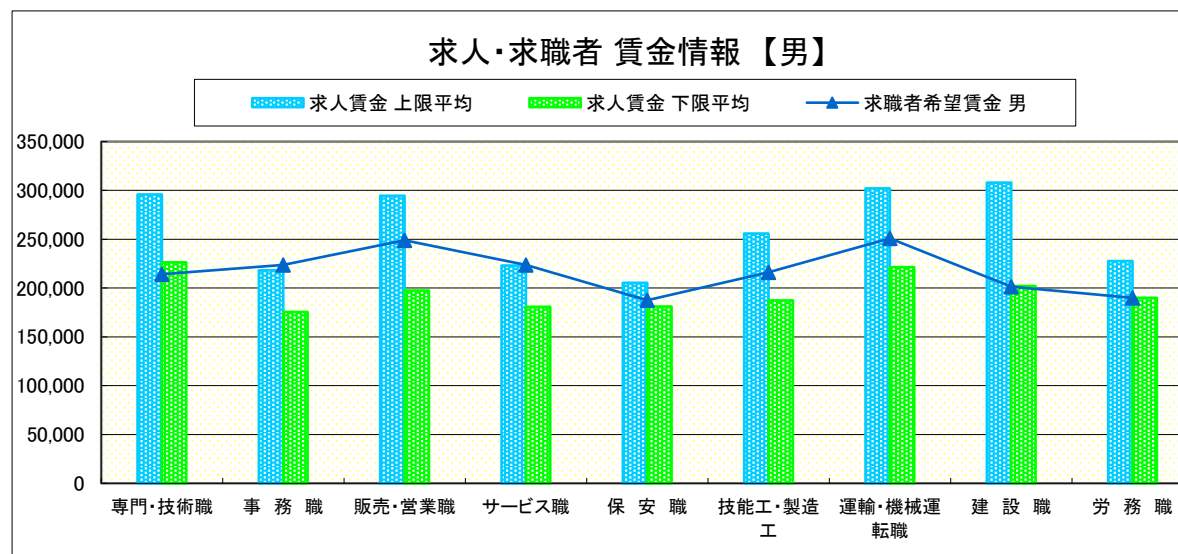
県央3地区 《宇都宮・那須烏山》

求人賃金・求職者希望賃金情報(常用) (単位:円)

職業別	求人賃金		求職者希望賃金	
	上限平均	下限平均	男	女
専門・技術職	295,881	226,211	214,194	180,556
事務職	218,114	175,435	223,750	186,523
販売・営業職	294,516	197,416	248,875	174,500
サービス職	223,032	180,602	223,625	185,122
保安職	205,491	181,218	187,500	-
技能工・製造工	255,755	187,205	216,249	174,836
運輸・機械運転職	301,997	221,560	250,875	183,333
建設職	308,012	202,136	201,334	-
労務職	227,613	189,969	189,834	153,334
合計	261,107	198,931	223,346	184,141

* 求人賃金・求職者希望賃金は、ハローワークシステム(職業紹介)新規求人・新規求職から抽出。

* 求人賃金については、男女不問である。

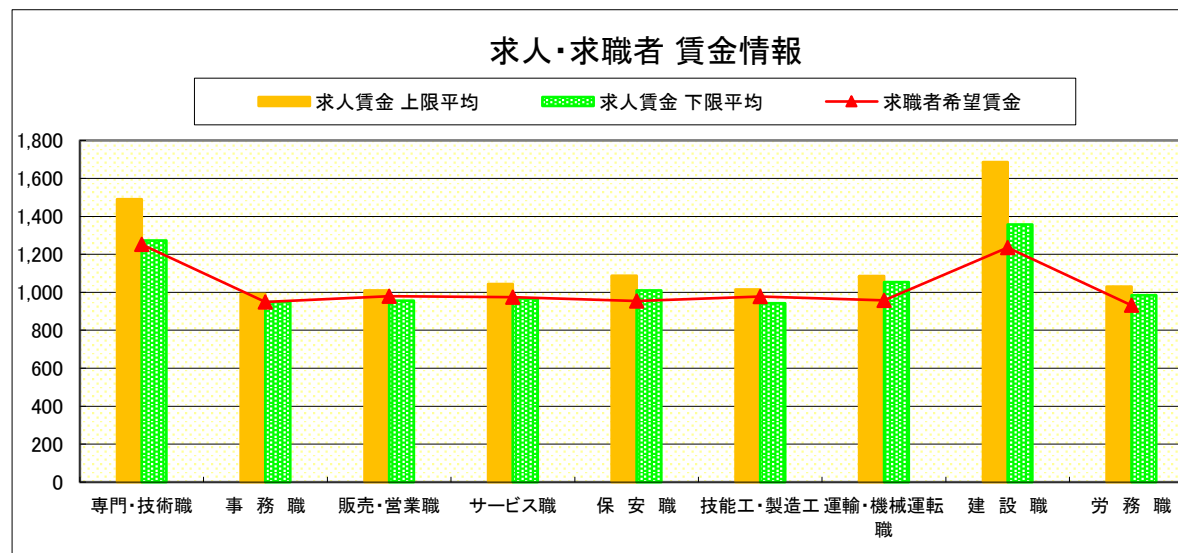


求人・求職者 賃金情報(パートタイム)【11月】

県央3地区 《宇都宮・那須烏山》

求人賃金・求職者希望賃金情報(常用) (単位:円)

		求人賃金		求職者希望賃金
		上限平均	下限平均	
職業別	専門・技術職	1,491	1,272	1,252
	事務職	992	950	949
	販売・営業職	1,009	956	980
	サービス職	1,043	967	974
	保安職	1,087	1,009	954
	技能工・製造工	1,015	942	979
	運輸・機械運転職	1,086	1,053	958
	建設職	1,686	1,357	1,236
	労務職	1,030	984	932
合計	1,137	1,044	970	



* 求人賃金・求職者希望賃金は、ハローワークシステム(職業紹介)新規求人・新規求職から抽出。

求人・求職者 賃金情報(フルタイム)【11月】

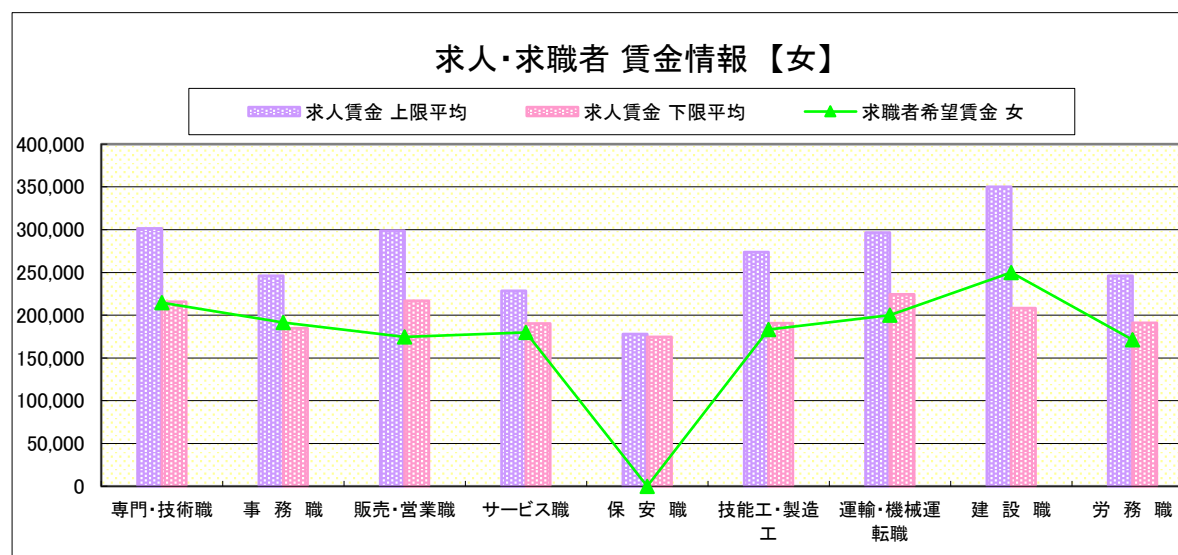
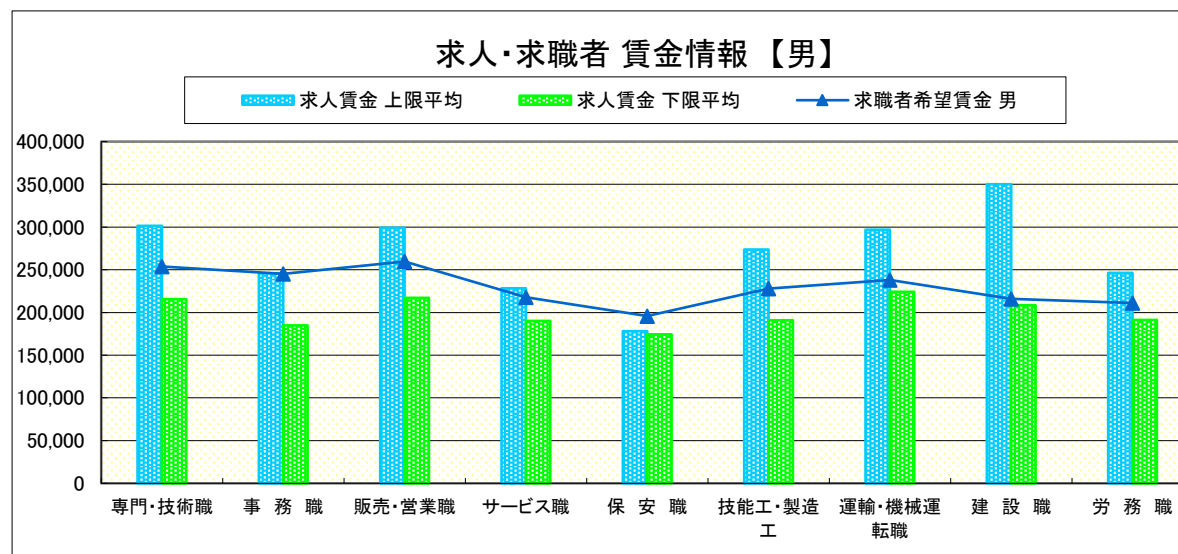
県南1地区 《小山・栃木》

求人賃金・求職者希望賃金情報(常用) (単位:円)

	職業別	求人賃金		求職者希望賃金	
		上限平均	下限平均	男	女
	専門・技術職	301,532	215,650	253,889	214,593
	事務職	246,080	184,666	245,138	191,302
	販売・営業職	299,005	216,990	259,667	174,584
	サービス職	228,440	190,208	217,778	180,000
	保安職	177,999	174,433	195,834	-
	技能工・製造工	273,720	190,695	227,766	183,124
	運輸・機械運転職	296,791	224,329	237,955	200,000
	建設職	349,970	208,264	216,000	250,000
	労務職	246,223	191,147	211,069	171,364
	合計	277,903	201,976	236,809	192,024

* 求人賃金・求職者希望賃金は、ハローワークシステム(職業紹介)新規求人・新規求職から抽出。

* 求人賃金については、男女不問である。

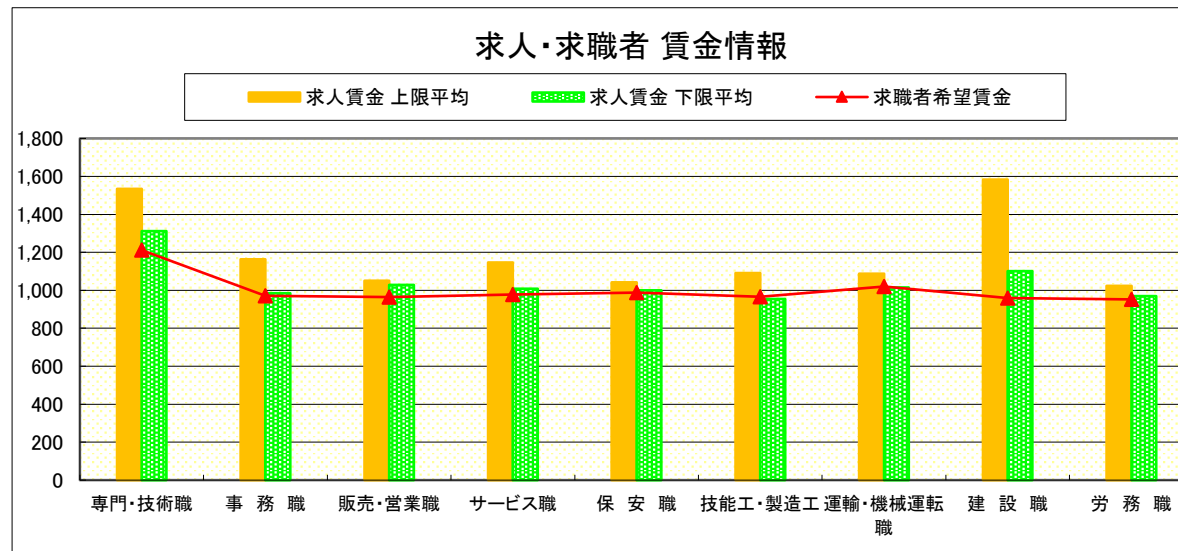


求人・求職者 賃金情報(パートタイム)【11月】

県南1地区 《小山・栃木》

求人賃金・求職者希望賃金情報(常用) (単位:円)

		求人賃金		求職者希望賃金
		上限平均	下限平均	
職業別	専門・技術職	1,534	1,312	1,212
	事務職	1,163	985	971
	販売・営業職	1,051	1,028	964
	サービス職	1,146	1,009	978
	保安職	1,041	1,000	988
	技能工・製造工	1,091	955	967
	運輸・機械運転職	1,088	1,014	1,020
	建設職	1,583	1,100	960
	労務職	1,023	969	952
	合計	1,190	1,047	997



* 求人賃金・求職者希望賃金は、ハローワークシステム(職業紹介)新規求人・新規求職から抽出。

求人・求職者 賃金情報(フルタイム)【11月】

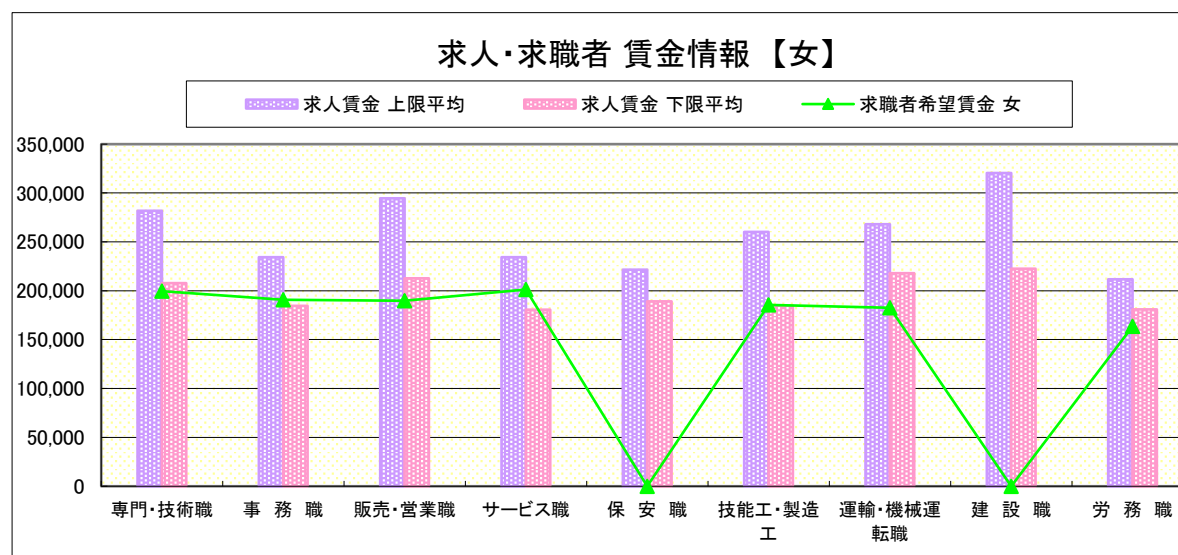
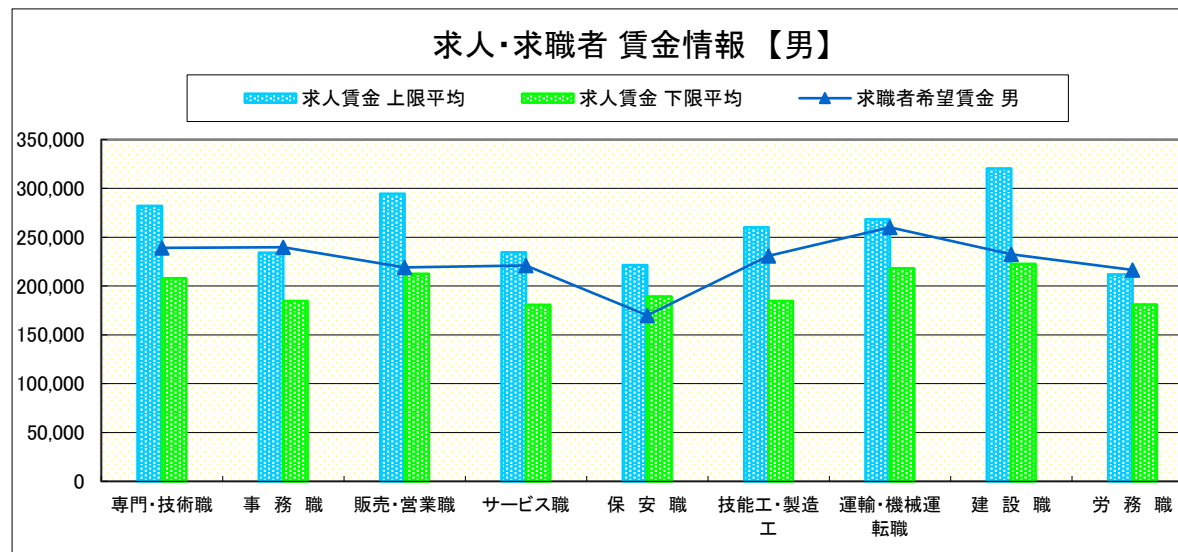
県南2地区 《足利・佐野》

求人賃金・求職者希望賃金情報(常用) (単位:円)

		求人賃金		求職者希望賃金	
		上限平均	下限平均	男	女
職業別	専門・技術職	281,969	207,855	239,142	199,584
	事務職	234,169	184,708	239,618	190,854
	販売・営業職	294,426	212,605	219,167	189,762
	サービス職	234,407	180,642	221,143	201,288
	保安職	221,450	189,200	170,000	-
	技能工・製造工	260,065	184,809	230,950	185,625
	運輸・機械運転職	268,135	218,073	260,134	182,500
	建設職	320,453	222,674	232,500	-
	労務職	211,808	180,915	216,474	163,750
合計		264,108	197,032	234,296	190,985

* 求人賃金・求職者希望賃金は、ハローワークシステム(職業紹介)新規求人・新規求職から抽出。

* 求人賃金については、男女不問である。

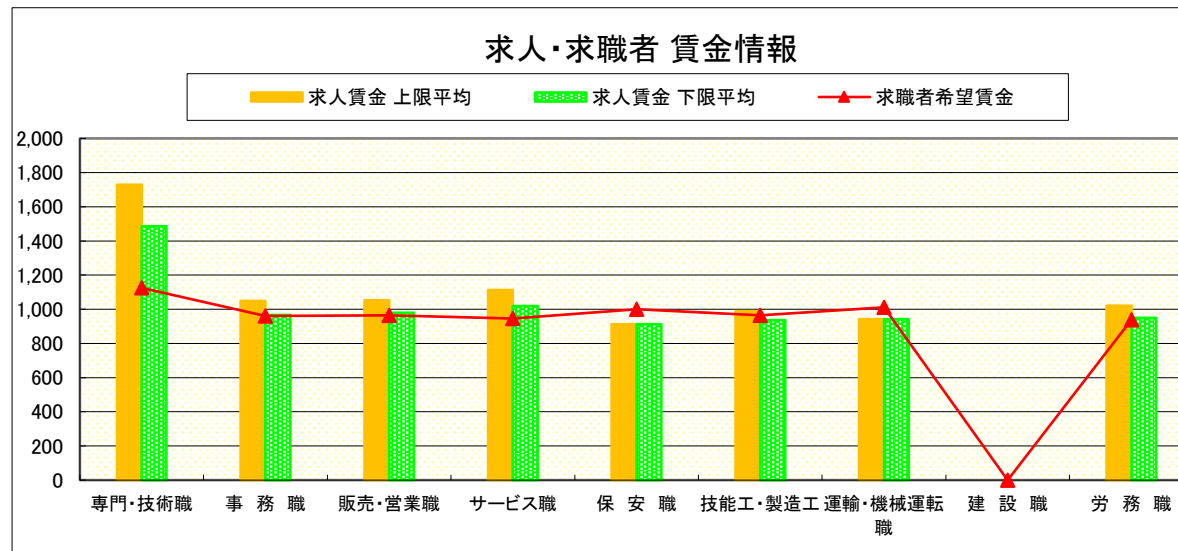


求人・求職者 賃金情報(パートタイム)【11月】

県南2地区 《足利・佐野》

求人賃金・求職者希望賃金情報(常用) (単位:円)

		求人賃金		求職者希望賃金
		上限平均	下限平均	
職業別	専門・技術職	1,729	1,485	1,125
	事務職	1,049	966	961
	販売・営業職	1,052	980	965
	サービス職	1,112	1,018	947
	保安職	913	913	1,000
	技能工・製造工	988	937	966
	運輸・機械運転職	942	942	1,012
	建設職	-	-	-
	労務職	1,021	950	938
	合計	1,195	1,085	967



* 求人賃金・求職者希望賃金は、ハローワークシステム(職業紹介)新規求人・新規求職から抽出。

求人・求職者 賃金情報(フルタイム)【11月】

県 北

《大田原・矢板・黒磯》

求人賃金・求職者希望賃金情報(常用)

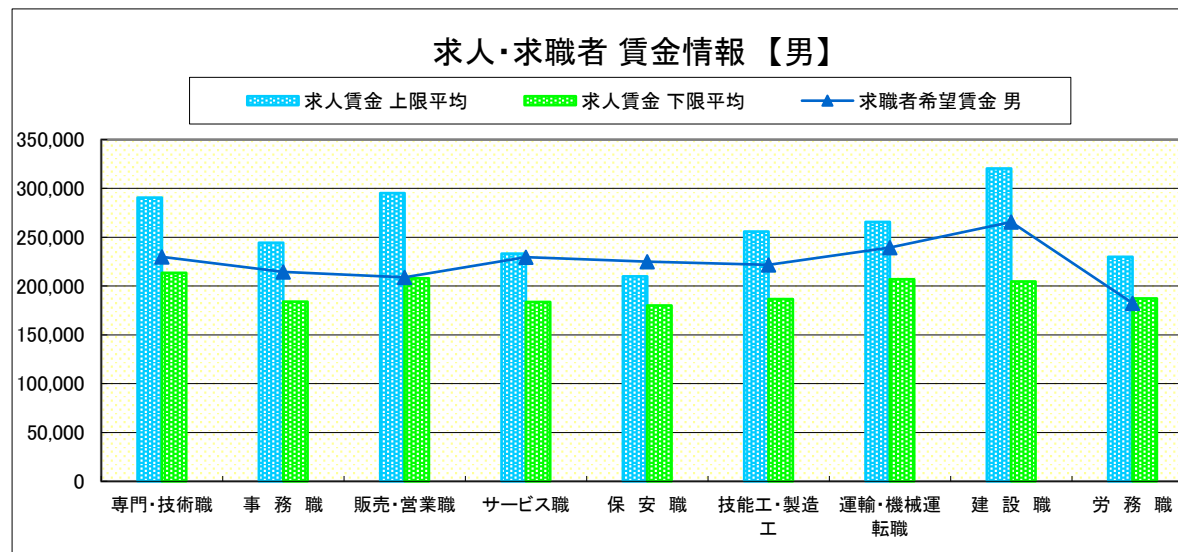
(単位:円)

職業別	求人賃金		求職者希望賃金	
	上限平均	下限平均	男	女
専門・技術職	290,527	213,648	229,798	218,333
事務職	244,259	183,930	214,511	178,306
販売・営業職	295,036	207,848	209,048	186,286
サービス職	233,186	183,824	229,518	180,208
保安職	209,890	180,186	225,000	-
技能工・製造工	255,950	186,805	221,745	183,963
運輸・機械運転職	265,621	206,959	239,518	170,000
建設職	320,562	204,583	265,583	-
労務職	230,082	187,456	182,482	146,944
合計	267,596	197,663	222,310	183,117

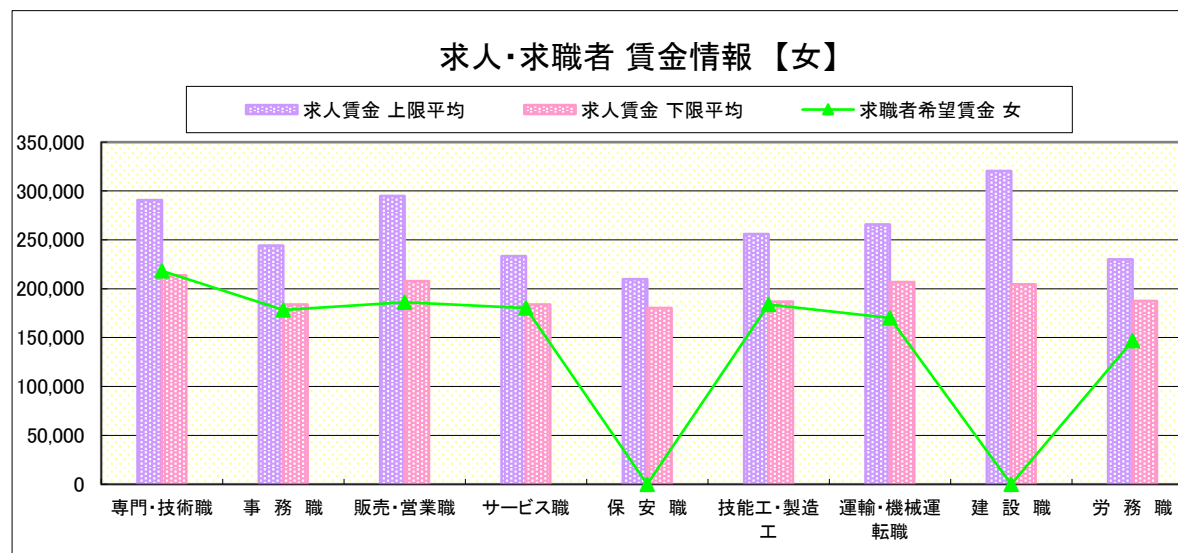
* 求人賃金・求職者希望賃金は、ハローワークシステム(職業紹介)新規求人・新規求職から抽出。

* 求人賃金については、男女不問である。

求人・求職者 賃金情報【男】



求人・求職者 賃金情報【女】

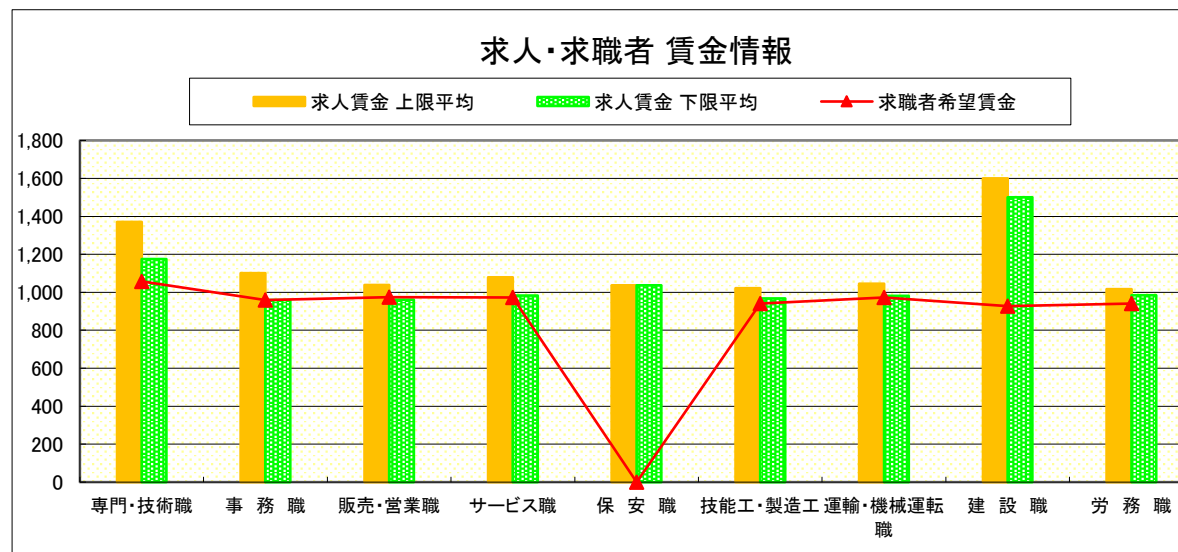


求人・求職者 賃金情報(パートタイム)【11月】

県 北 《大田原・矢板・黒磯》

求人賃金・求職者希望賃金情報(常用) (単位:円)

		求人賃金		求職者希望賃金
		上限平均	下限平均	
職 業 別	専門・技術職	1,370	1,175	1,057
	事務職	1,100	959	958
	販売・営業職	1,038	961	974
	サービス職	1,079	983	973
	保安職	1,038	1,038	-
	技能工・製造工	1,022	967	941
	運輸・機械運転職	1,045	982	973
	建設職	1,600	1,500	927
	労務職	1,017	984	941
	合 計	1,113	1,014	966



* 求人賃金・求職者希望賃金は、ハローワークシステム(職業紹介)新規求人・新規求職から抽出。

求人・求職者 賃金情報(フルタイム)【11月】

県 央

《宇都宮・那須烏山・鹿沼・真岡・日光》

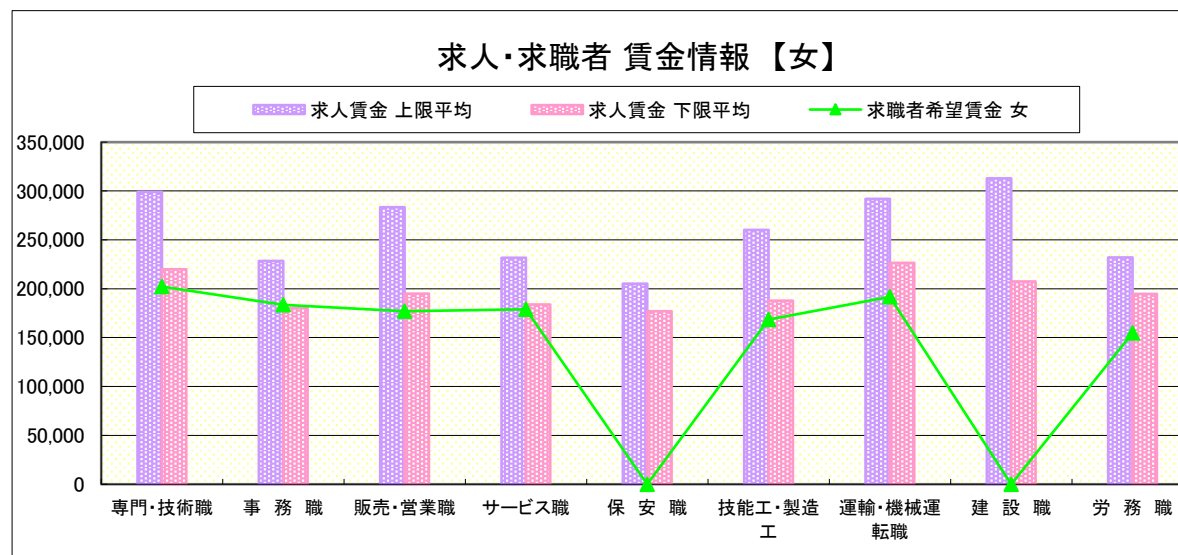
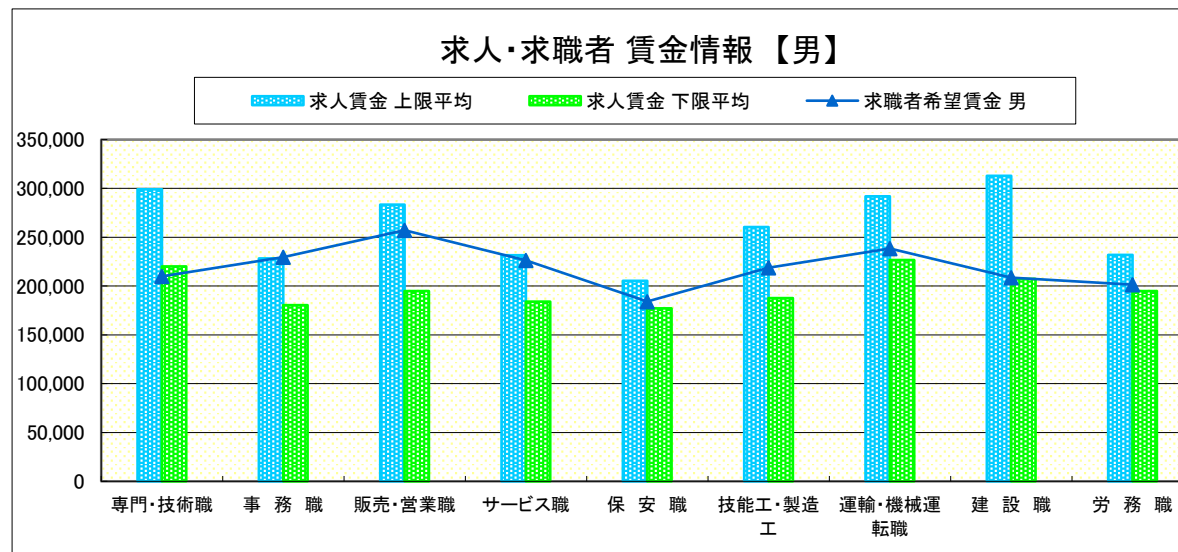
求人賃金・求職者希望賃金情報(常用)

(単位:円)

職業別		求人賃金		求職者希望賃金	
		上限平均	下限平均	男	女
職業別	専門・技術職	299,053	220,005	209,777	202,222
	事務職	228,331	180,279	229,688	183,598
	販売・営業職	283,395	194,994	257,169	176,967
	サービス職	231,700	183,866	226,414	179,020
	保安職	205,346	177,009	184,167	-
	技能工・製造工	260,271	187,712	218,653	168,601
	運輸・機械運転職	291,936	226,588	238,350	191,667
	建設職	312,959	207,346	208,533	-
	労務職	232,053	194,824	201,517	154,877
合計		266,423	199,580	220,814	182,628

* 求人賃金・求職者希望賃金は、ハローワークシステム(職業紹介)新規求人・新規求職から抽出。

* 求人賃金については、男女不問である。

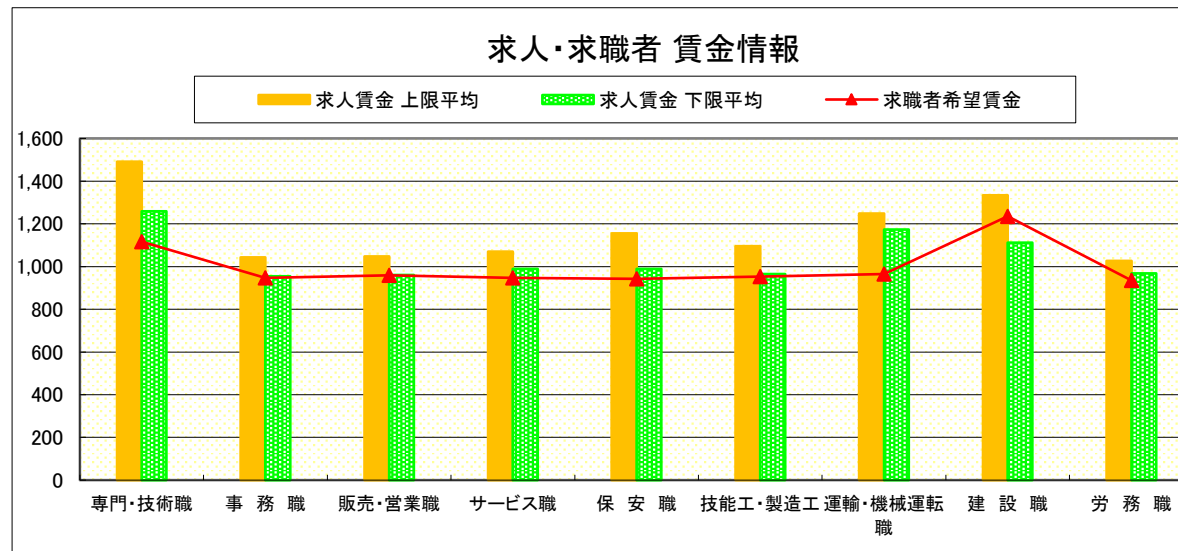


求人・求職者 賃金情報(パートタイム)【11月】

県 央 《宇都宮・那須烏山・鹿沼・真岡・日光》

求人賃金・求職者希望賃金情報(常用) (単位:円)

	職業別	求人賃金		求職者希望賃金
		上限平均	下限平均	
	専門・技術職	1,491	1,258	1,116
	事務職	1,042	955	947
	販売・営業職	1,047	960	958
	サービス職	1,071	989	947
	保安職	1,156	989	943
	技能工・製造工	1,096	965	953
	運輸・機械運転職	1,248	1,174	965
	建設職	1,333	1,112	1,236
	労務職	1,026	968	935
	合計	1,140	1,034	958



* 求人賃金・求職者希望賃金は、ハローワークシステム(職業紹介)新規求人・新規求職から抽出。

求人・求職者 賃金情報(フルタイム)【11月】

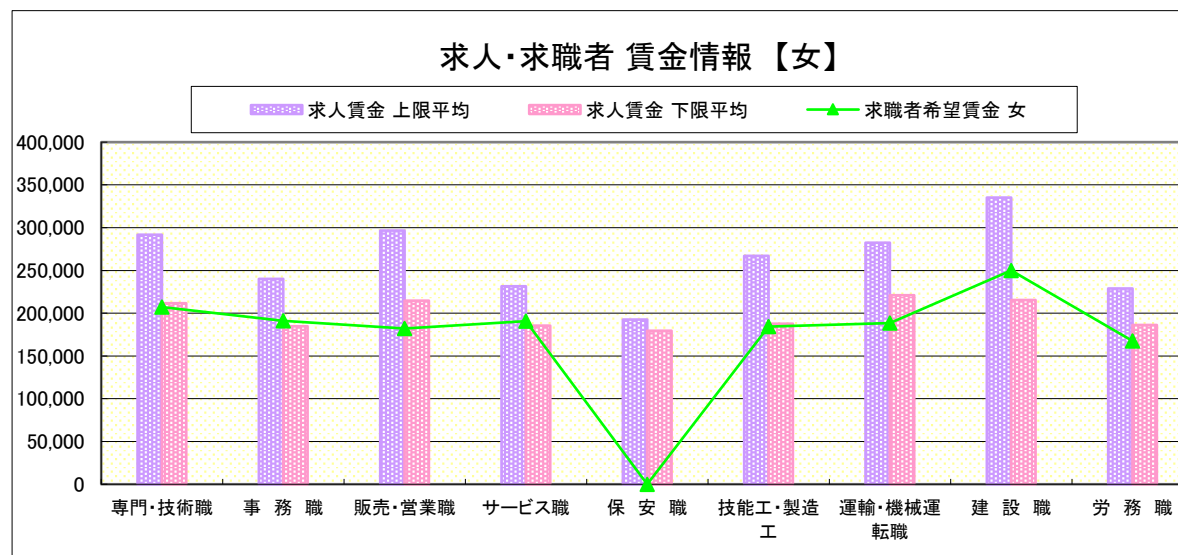
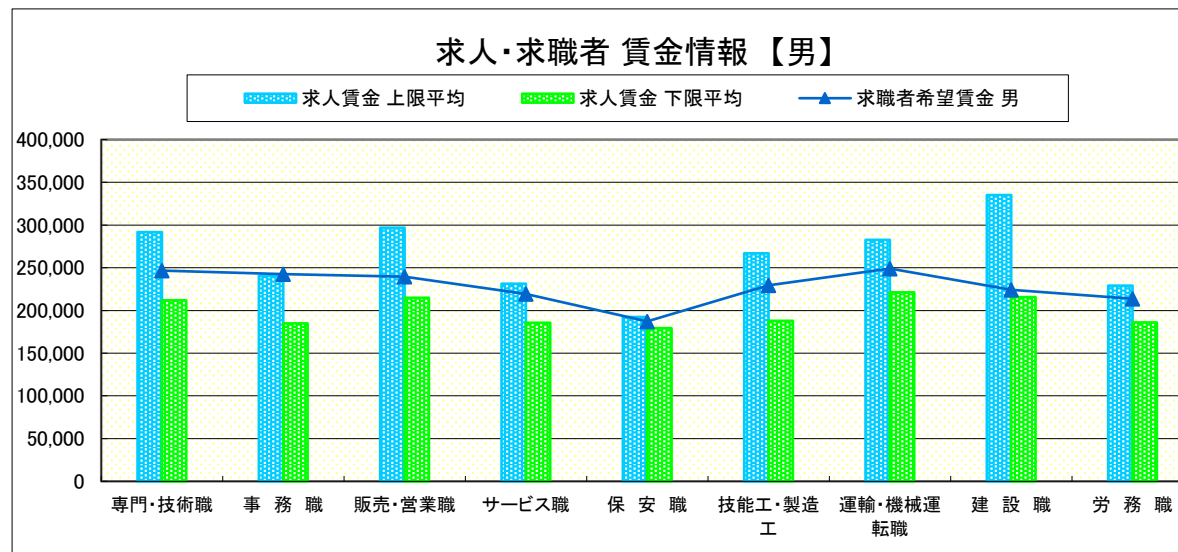
県南 《栃木・佐野・足利・小山》

求人賃金・求職者希望賃金情報(常用) (単位:円)

職業別		求人賃金		求職者希望賃金	
		上限平均	下限平均	男	女
職業別	専門・技術職	291,750	211,752	246,515	207,088
	事務職	240,125	184,687	242,378	191,078
	販売・営業職	296,715	214,798	239,417	182,173
	サービス職	231,424	185,425	219,461	190,644
	保安職	192,483	179,355	187,222	-
	技能工・製造工	266,892	187,752	229,358	184,374
	運輸・機械運転職	282,463	221,201	249,044	188,333
	建設職	335,212	215,469	224,250	250,000
	労務職	229,015	186,031	213,771	167,557
合計		271,005	199,504	235,552	191,504

* 求人賃金・求職者希望賃金は、ハローワークシステム(職業紹介)新規求人・新規求職から抽出。

* 求人賃金については、男女不問である。

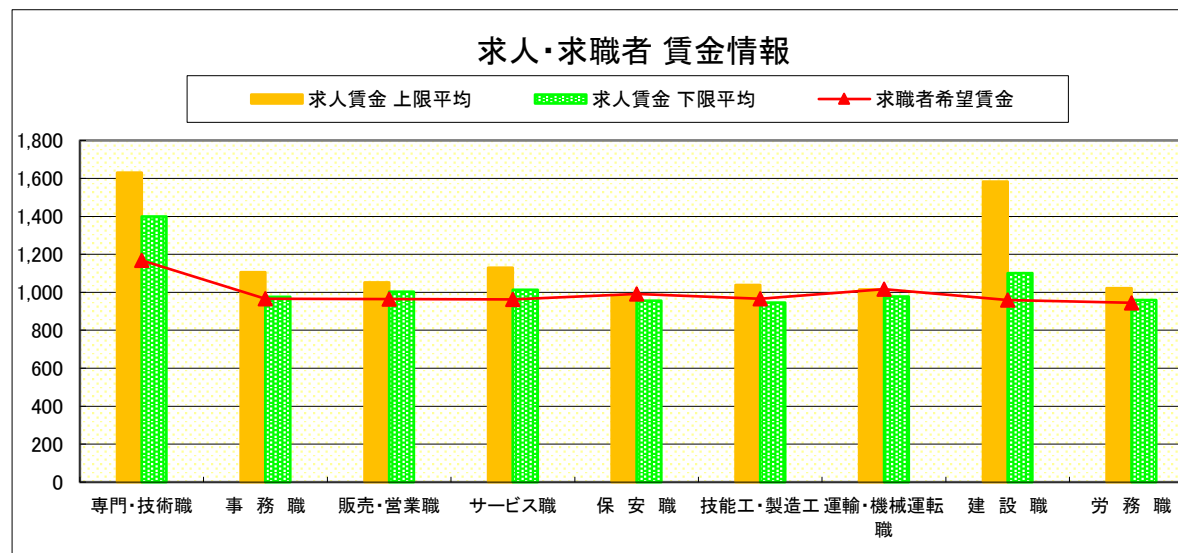


求人・求職者 賃金情報(パートタイム)【11月】

県 南 《栃木・佐野・足利・小山》

求人賃金・求職者希望賃金情報(常用) (単位:円)

	求人賃金	求職者希望賃金		
		上限平均	下限平均	
職業別	専門・技術職	1,631	1,399	1,168
	事務職	1,106	975	966
	販売・営業職	1,051	1,004	964
	サービス職	1,129	1,013	962
	保安職	977	957	992
	技能工・製造工	1,039	946	966
	運輸・機械運転職	1,015	978	1,016
	建設職	1,583	1,100	960
	労務職	1,022	959	945
	合計	1,192	1,066	982



* 求人賃金・求職者希望賃金は、ハローワークシステム(職業紹介)新規求人・新規求職から抽出。

求人・求職者 賃金情報(フルタイム)【11月】

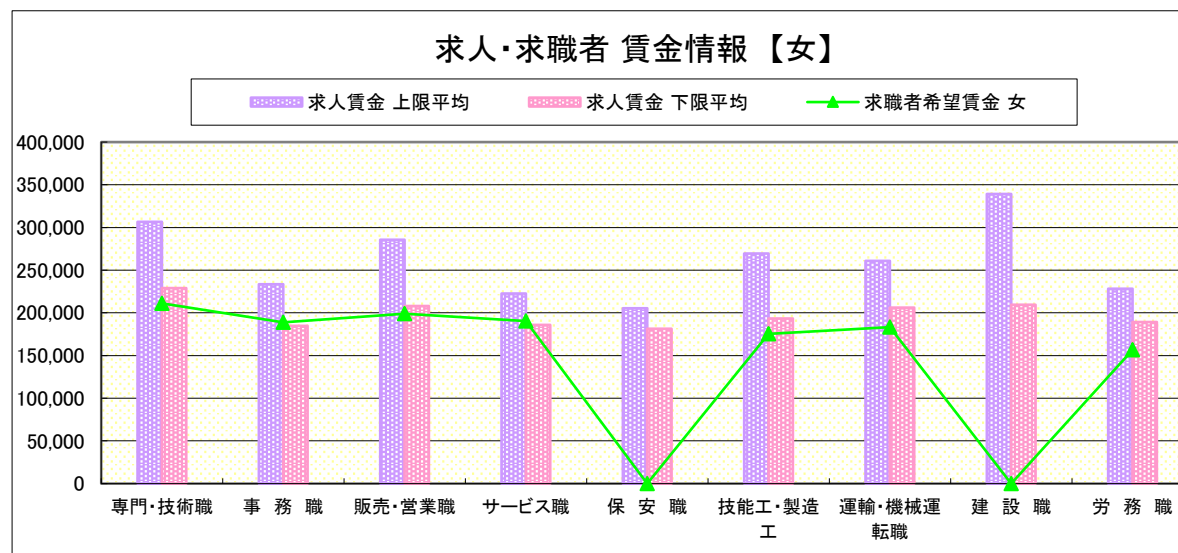
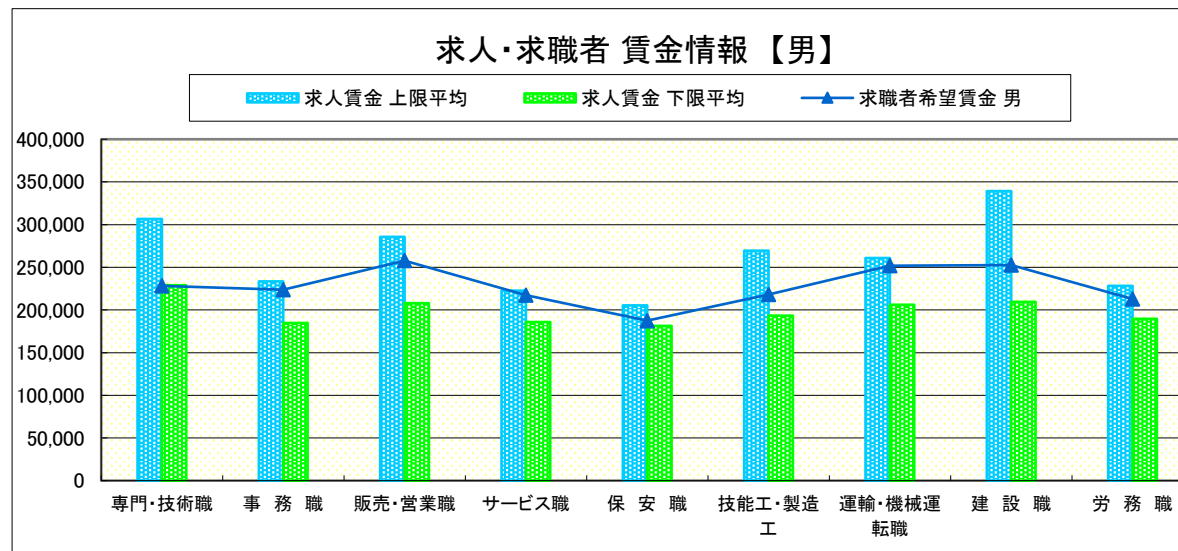
宇 都 宮

求人賃金・求職者希望賃金情報(常用) (単位:円)

	職業別	求人賃金		求職者希望賃金	
		上限平均	下限平均	男	女
	専門・技術職	306,652	229,006	228,387	211,111
	事務職	233,621	184,816	223,750	188,759
	販売・営業職	285,698	207,915	257,750	199,000
	サービス職	222,666	185,767	217,250	190,244
	保安職	205,491	181,218	187,500	-
	技能工・製造工	269,322	193,227	217,952	175,385
	運輸・機械運転職	260,694	206,169	251,750	183,333
	建設職	339,276	209,305	252,667	-
	労務職	228,367	189,420	213,000	156,667
	合計	267,788	204,804	229,256	192,281

* 求人賃金・求職者希望賃金は、ハローワークシステム(職業紹介)新規求人・新規求職から抽出。

* 求人賃金については、男女不問である。

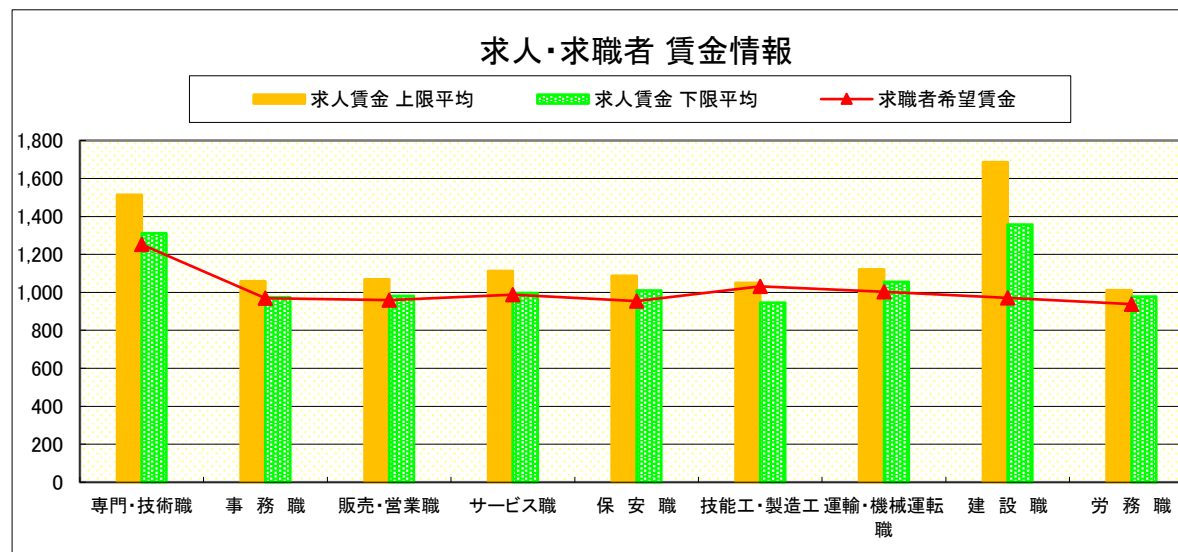


求人・求職者 賃金情報(パートタイム)【11月】

宇 都 宮

求人賃金・求職者希望賃金情報(常用) (単位:円)

	職業別	求人賃金		求職者希望賃金
		上限平均	下限平均	
	専門・技術職	1,514	1,311	1,252
	事務職	1,059	975	969
	販売・営業職	1,068	981	959
	サービス職	1,112	996	988
	保安職	1,087	1,009	954
	技能工・製造工	1,050	946	1,031
	運輸・機械運転職	1,121	1,056	1,003
	建設職	1,686	1,357	971
	労務職	1,012	977	938
	合計	1,245	1,110	996



* 求人賃金・求職者希望賃金は、ハローワークシステム(職業紹介)新規求人・新規求職から抽出。

求人・求職者 賃金情報(フルタイム)【11月】

那 須 烏 山

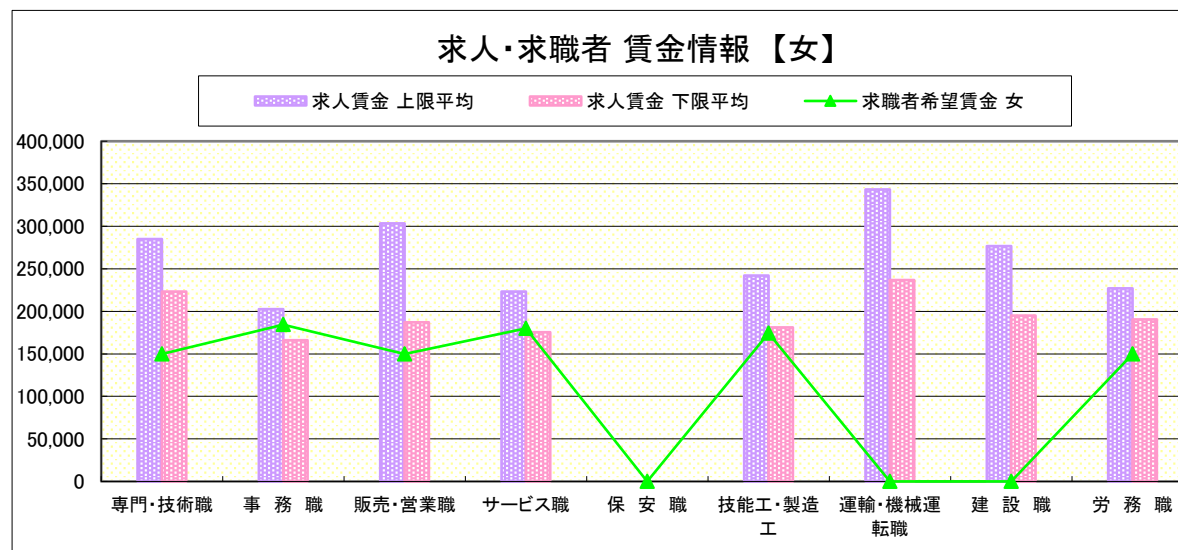
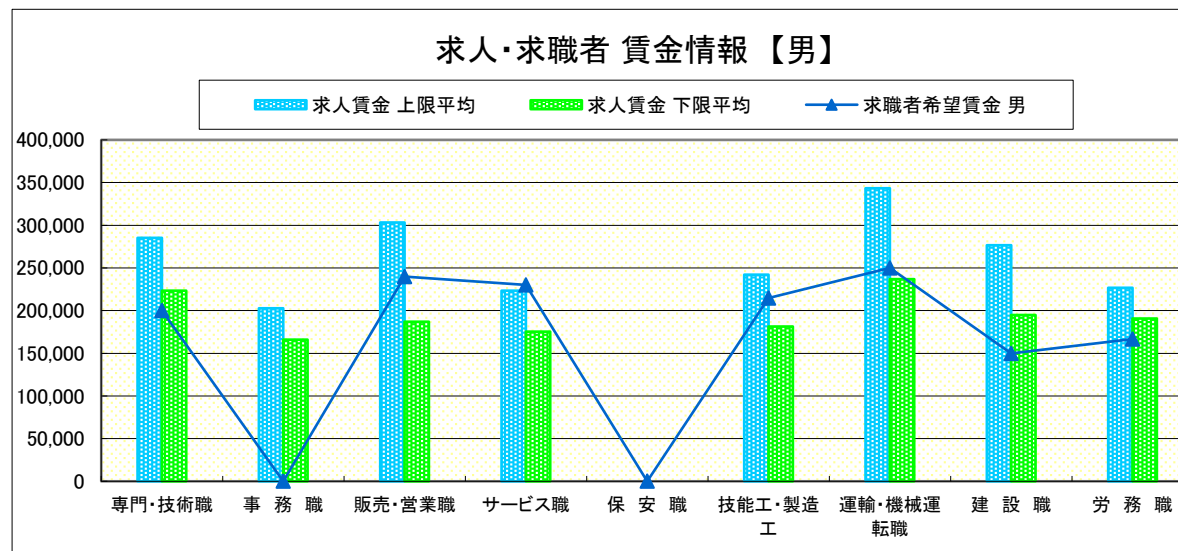
求人賃金・求職者希望賃金情報(常用)

(単位:円)

		求人賃金		求職者希望賃金	
		上限平均	下限平均	男	女
職 業 別	専門・技術職	285,109	223,416	200,000	150,000
	事務職	202,606	166,054	-	184,286
	販売・営業職	303,333	186,917	240,000	150,000
	サービス職	223,398	175,437	230,000	180,000
	保安職	-	-	-	-
	技能工・製造工	242,188	181,183	214,545	174,286
	運輸・機械運転職	343,300	236,950	250,000	-
	建設職	276,747	194,967	150,000	-
	労務職	226,858	190,517	166,667	150,000
合 計		254,426	193,057	217,436	176,000

* 求人賃金・求職者希望賃金は、ハローワークシステム(職業紹介)新規求人・新規求職から抽出。

* 求人賃金については、男女不問である。

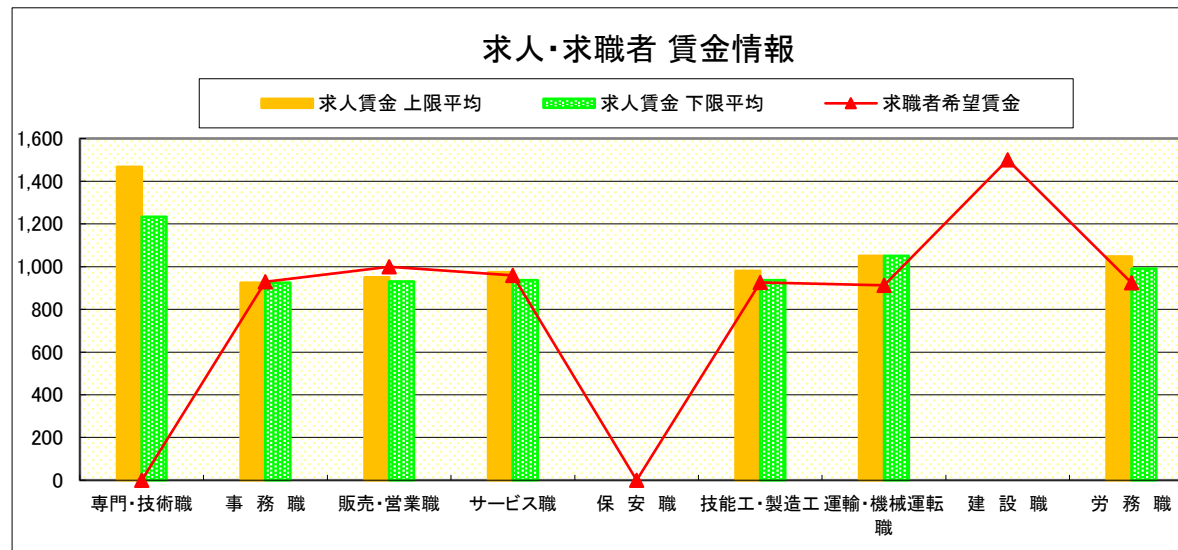


求人・求職者 賃金情報(パートタイム)【11月】

那 須 烏 山

求人賃金・求職者希望賃金情報(常用) (単位:円)

	職業別	求人賃金		求職者希望賃金
		上限平均	下限平均	
	専門・技術職	1,467	1,233	-
	事務職	924	924	929
	販売・営業職	950	930	1,000
	サービス職	974	937	959
	保安職	-	-	-
	技能工・製造工	980	937	926
	運輸・機械運転職	1,050	1,050	913
	建設職	-	-	1,500
	労務職	1,048	991	925
	合 計	1,029	977	943



* 求人賃金・求職者希望賃金は、ハローワークシステム(職業紹介)新規求人・新規求職から抽出。

求人・求職者 賃金情報(フルタイム)【11月】

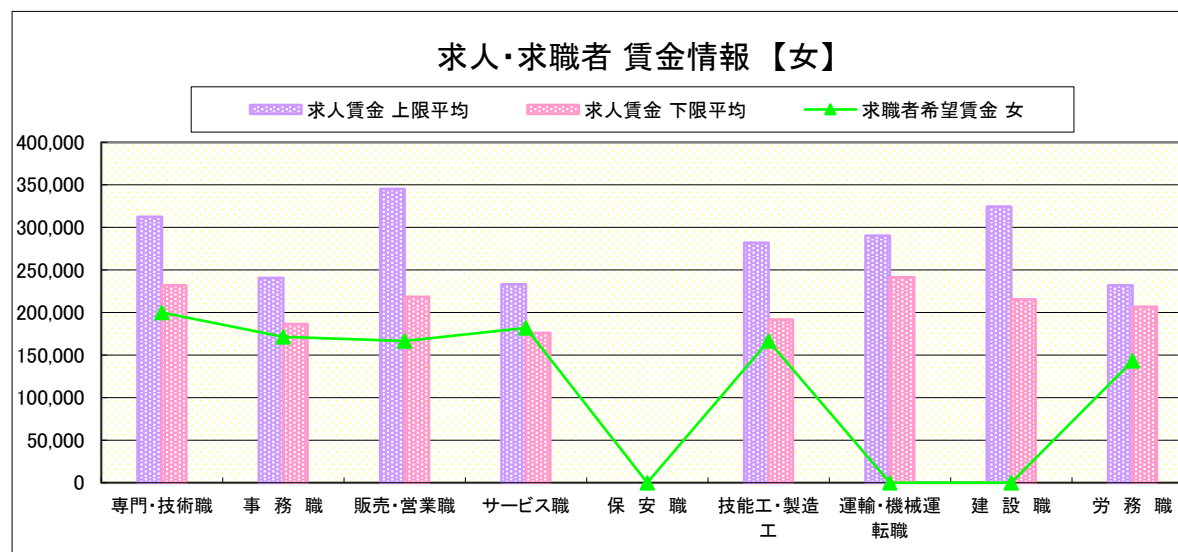
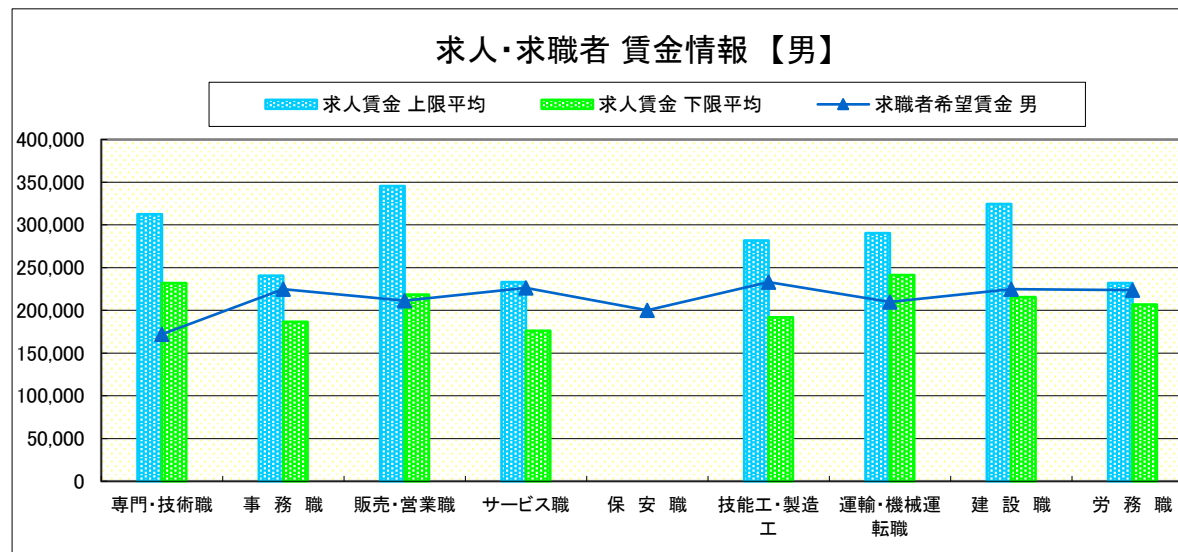
鹿 沼

求人賃金・求職者希望賃金情報(常用) (単位:円)

		求人賃金		求職者希望賃金	
		上限平均	下限平均	男	女
職業別	専門・技術職	312,667	231,901	172,000	200,000
	事務職	240,696	186,595	225,000	171,515
	販売・営業職	345,356	218,302	211,429	166,667
	サービス職	233,188	176,058	226,250	182,000
	保安職	-	-	200,000	-
	技能工・製造工	281,910	191,758	233,125	166,667
	運輸・機械運転職	290,262	241,436	210,000	-
	建設職	324,676	215,378	225,000	-
	労務職	231,805	206,976	223,750	143,333
合計	283,411	205,153	217,361	177,857	

* 求人賃金・求職者希望賃金は、ハローワークシステム(職業紹介)新規求人・新規求職から抽出。

* 求人賃金については、男女不問である。

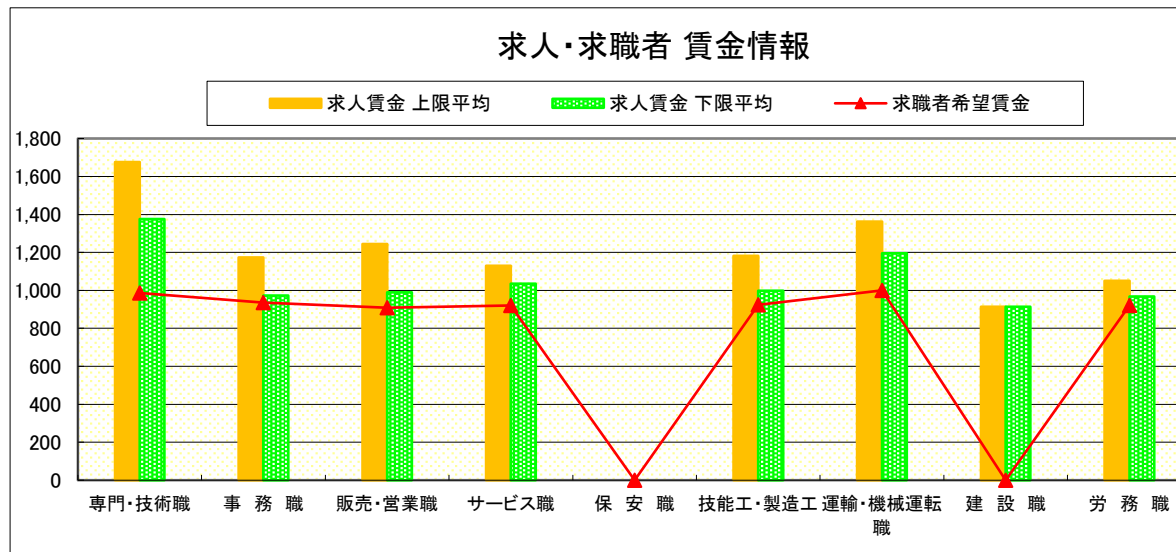


求人・求職者 賃金情報(パートタイム)【11月】

鹿 沼

求人賃金・求職者希望賃金情報(常用) (単位:円)

	職業別	求人賃金		求職者希望賃金
		上限平均	下限平均	
	専門・技術職	1,675	1,375	986
	事務職	1,174	973	936
	販売・営業職	1,244	990	909
	サービス職	1,130	1,035	920
	保安職	-	-	-
	技能工・製造工	1,181	998	923
	運輸・機械運転職	1,362	1,195	1,000
	建設職	913	913	-
	労務職	1,051	967	920
	合計	1,225	1,065	939



* 求人賃金・求職者希望賃金は、ハローワークシステム(職業紹介)新規求人・新規求職から抽出。

求人・求職者 賃金情報(フルタイム)【11月】

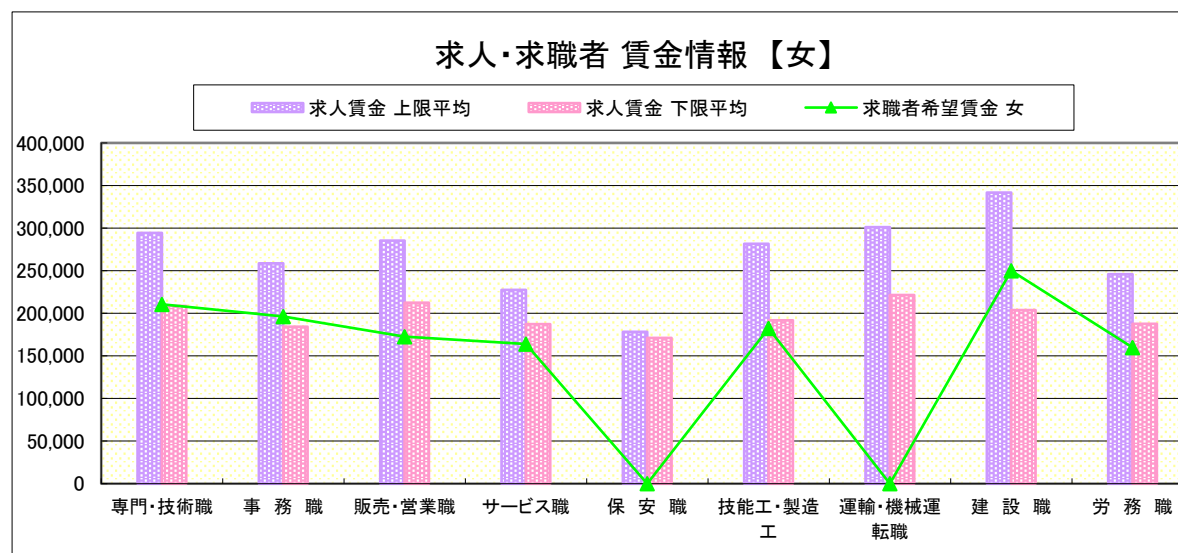
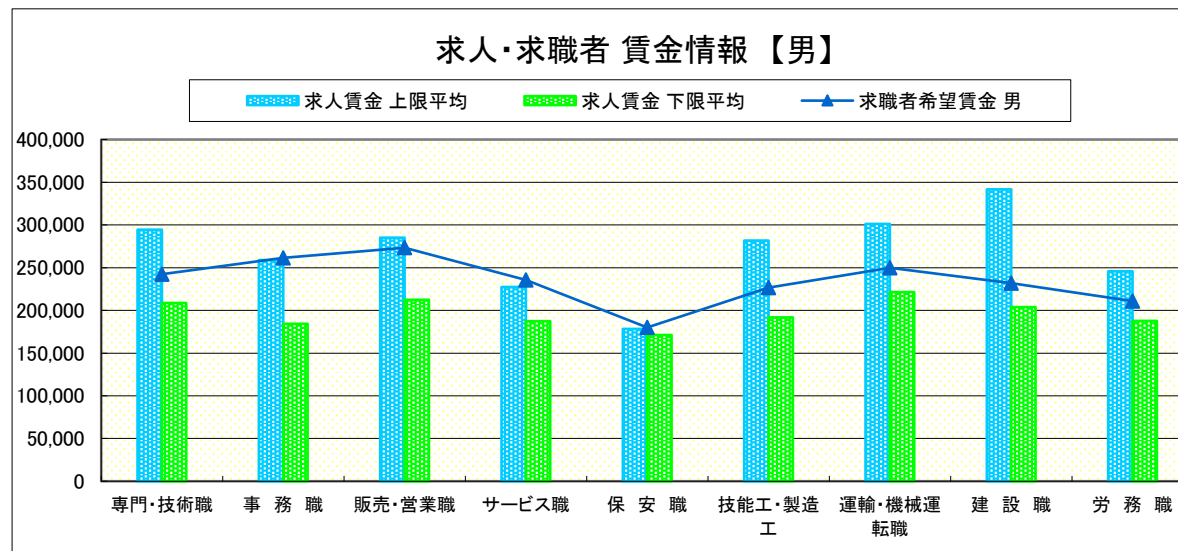
栃 木

求人賃金・求職者希望賃金情報(常用) (単位:円)

		求人賃金		求職者希望賃金	
		上限平均	下限平均	男	女
職 業 別	専門・技術職	294,468	208,757	242,222	210,476
	事務職	258,821	184,153	261,429	196,250
	販売・営業職	285,267	212,364	273,333	172,500
	サービス職	227,484	187,117	235,556	164,000
	保安職	178,333	171,200	180,000	-
	技能工・製造工	281,756	191,897	226,531	182,308
	運輸・機械運転職	301,057	221,509	250,000	-
	建設職	341,602	203,919	232,000	250,000
	労務職	245,722	187,714	210,833	160,000
合 計		277,481	198,187	240,458	192,571

* 求人賃金・求職者希望賃金は、ハローワークシステム(職業紹介)新規求人・新規求職から抽出。

* 求人賃金については、男女不問である。

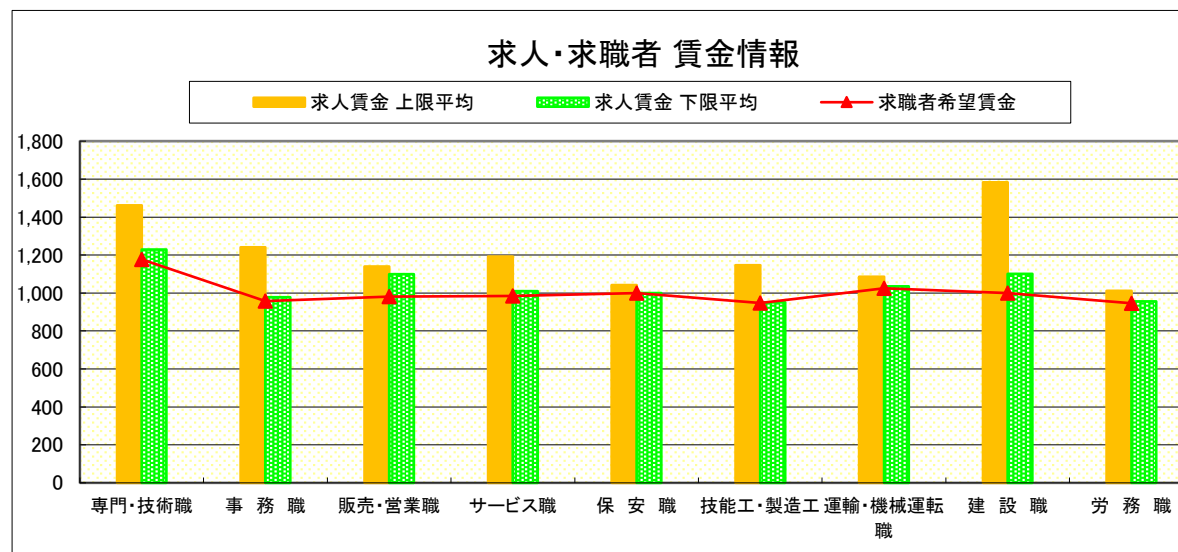


求人・求職者 賃金情報(パートタイム)【11月】

栃 木

求人賃金・求職者希望賃金情報(常用) (単位:円)

		求人賃金		求職者希望賃金
		上限平均	下限平均	
職 業 別	専門・技術職	1,461	1,229	1,177
	事務職	1,240	977	957
	販売・営業職	1,139	1,099	981
	サービス職	1,192	1,010	984
	保安職	1,041	1,000	1,000
	技能工・製造工	1,147	951	948
	運輸・機械運転職	1,085	1,035	1,025
	建設職	1,583	1,100	1,000
	労務職	1,011	955	946
合 計		1,220	1,037	993



* 求人賃金・求職者希望賃金は、ハローワークシステム(職業紹介)新規求人・新規求職から抽出。

求人・求職者 賃金情報(フルタイム)【11月】

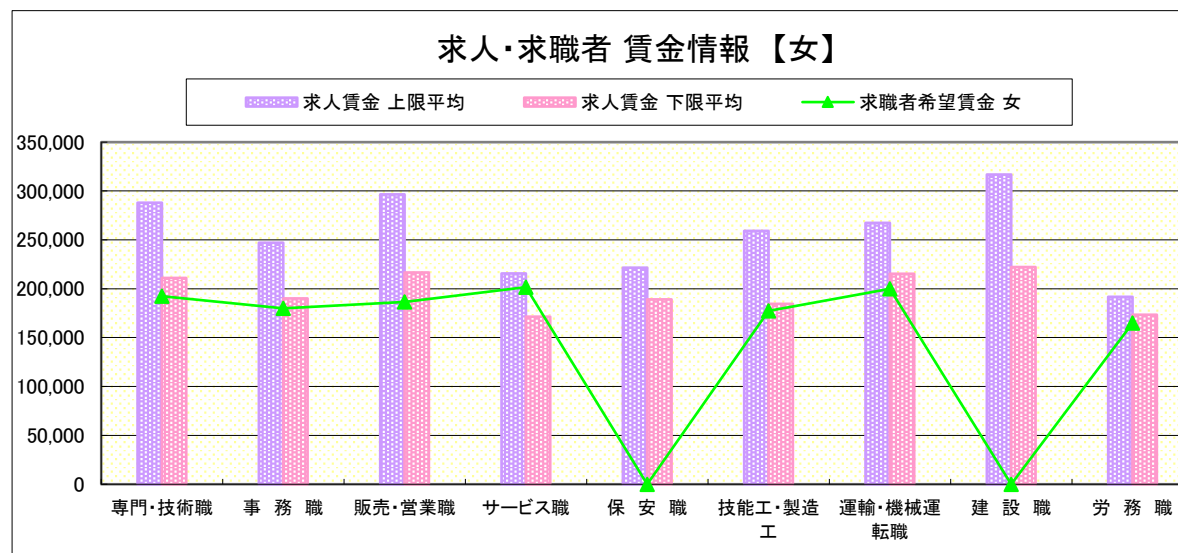
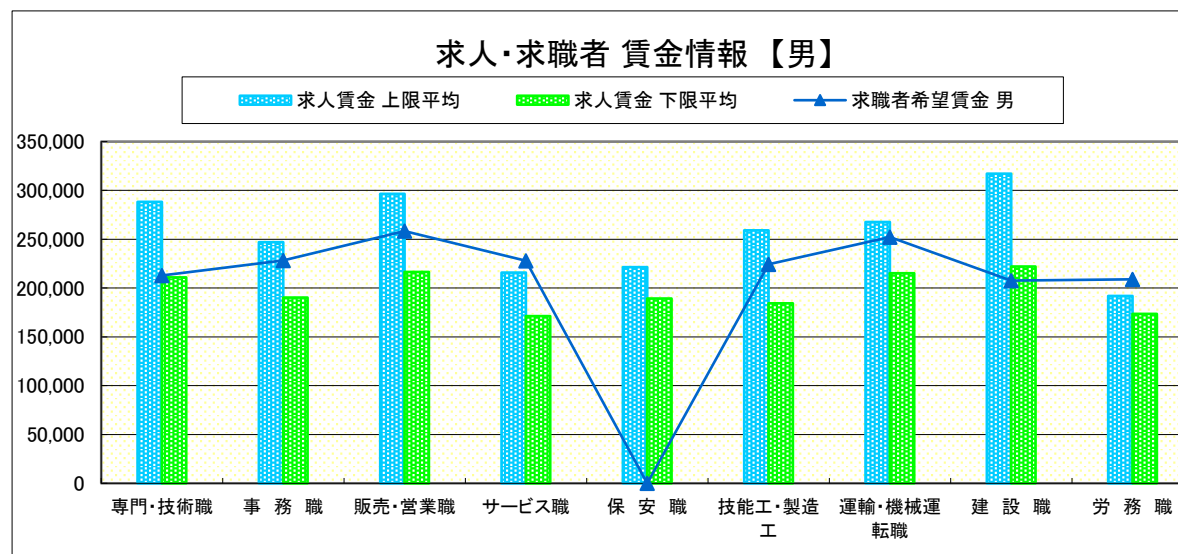
佐野

求人賃金・求職者希望賃金情報(常用) (単位:円)

	求人賃金	求職者希望賃金			
		上限平均	下限平均	男	女
職業別	専門・技術職	288,136	211,051	212,727	192,500
	事務職	247,000	190,261	228,235	180,000
	販売・営業職	296,564	216,610	258,333	186,667
	サービス職	215,712	171,370	228,000	201,667
	保安職	221,450	189,200	-	-
	技能工・製造工	259,158	184,515	224,400	177,500
	運輸・機械運転職	267,474	215,244	252,143	200,000
	建設職	316,982	222,164	207,500	-
	労務職	191,875	173,392	208,947	165,000
合計	264,195	197,306	226,396	184,063	

* 求人賃金・求職者希望賃金は、ハローワークシステム(職業紹介)新規求人・新規求職から抽出。

* 求人賃金については、男女不問である。

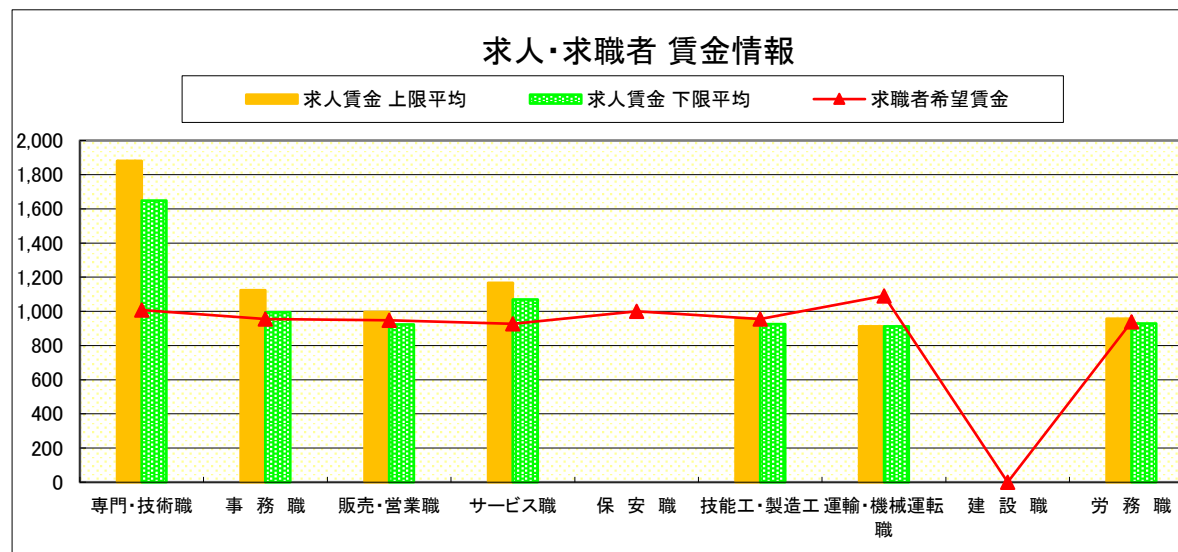


求人・求職者 賃金情報(パートタイム)【11月】

佐野

求人賃金・求職者希望賃金情報(常用) (単位:円)

	求人賃金	求人賃金		求職者希望賃金
		上限平均	下限平均	
職業別	専門・技術職	1,881	1,649	1,007
	事務職	1,124	995	955
	販売・営業職	996	924	948
	サービス職	1,167	1,070	928
	保安職	-	-	1,000
	技能工・製造工	956	925	955
	運輸・機械運転職	913	913	1,091
	建設職	-	-	-
	労務職	957	929	939
	合計	1,256	1,145	948



* 求人賃金・求職者希望賃金は、ハローワークシステム(職業紹介)新規求人・新規求職から抽出。

求人・求職者 賃金情報(フルタイム)【11月】

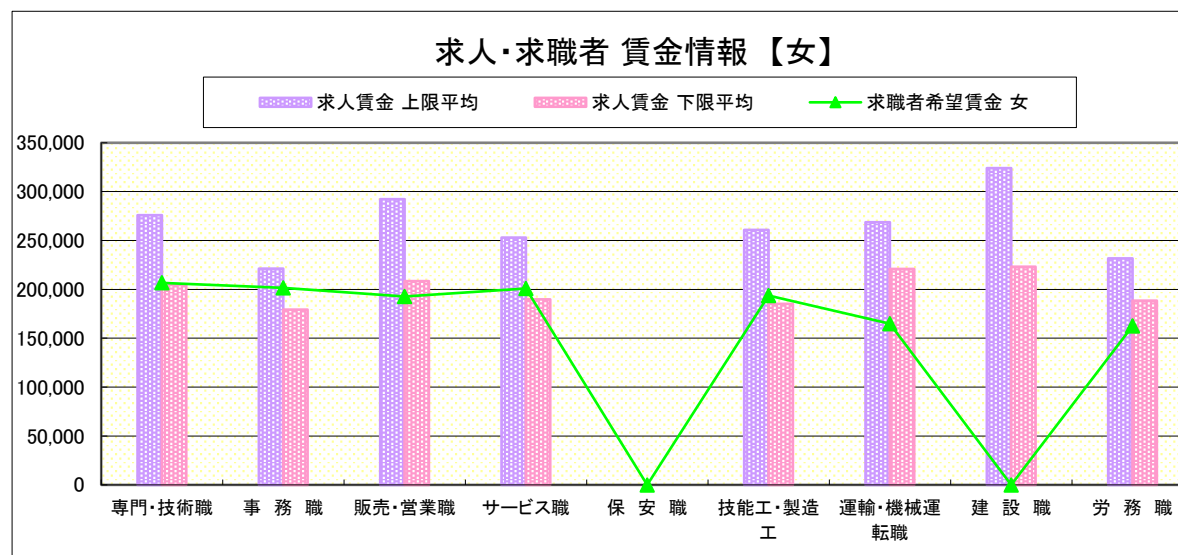
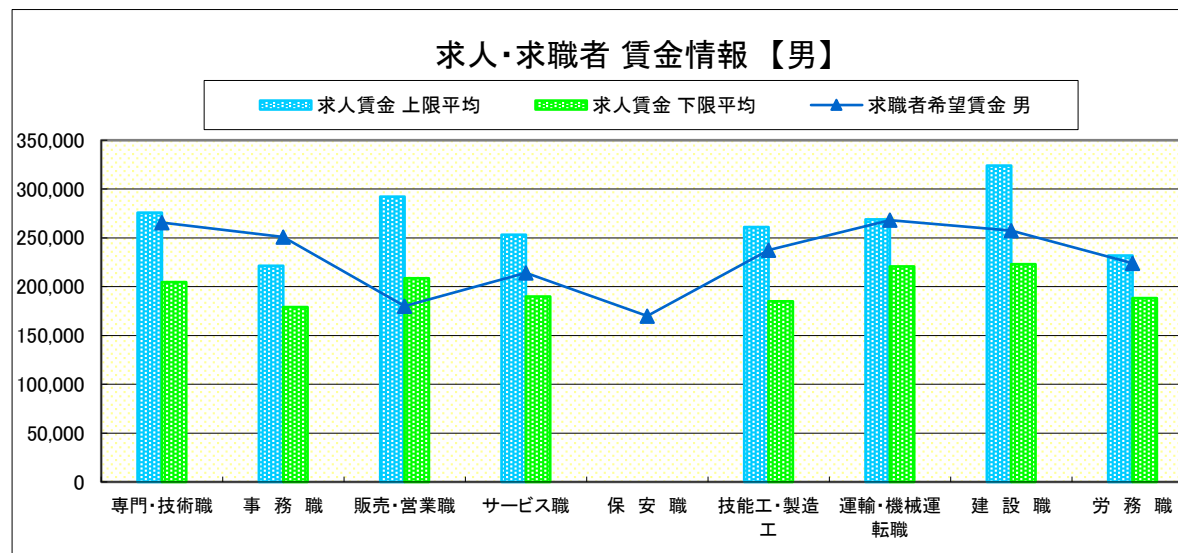
足 利

求人賃金・求職者希望賃金情報(常用) (単位:円)

		求人賃金		求職者希望賃金	
		上限平均	下限平均	男	女
職業別	専門・技術職	275,801	204,659	265,556	206,667
	事務職	221,338	179,155	251,000	201,707
	販売・営業職	292,288	208,600	180,000	192,857
	サービス職	253,102	189,914	214,286	200,909
	保安職	-	-	170,000	-
	技能工・製造工	260,971	185,102	237,500	193,750
	運輸・機械運転職	268,795	220,902	268,125	165,000
	建設職	323,924	223,183	257,500	-
	労務職	231,740	188,438	224,000	162,500
合計	264,020	196,757	242,195	197,907	

* 求人賃金・求職者希望賃金は、ハローワークシステム(職業紹介)新規求人・新規求職から抽出。

* 求人賃金については、男女不問である。

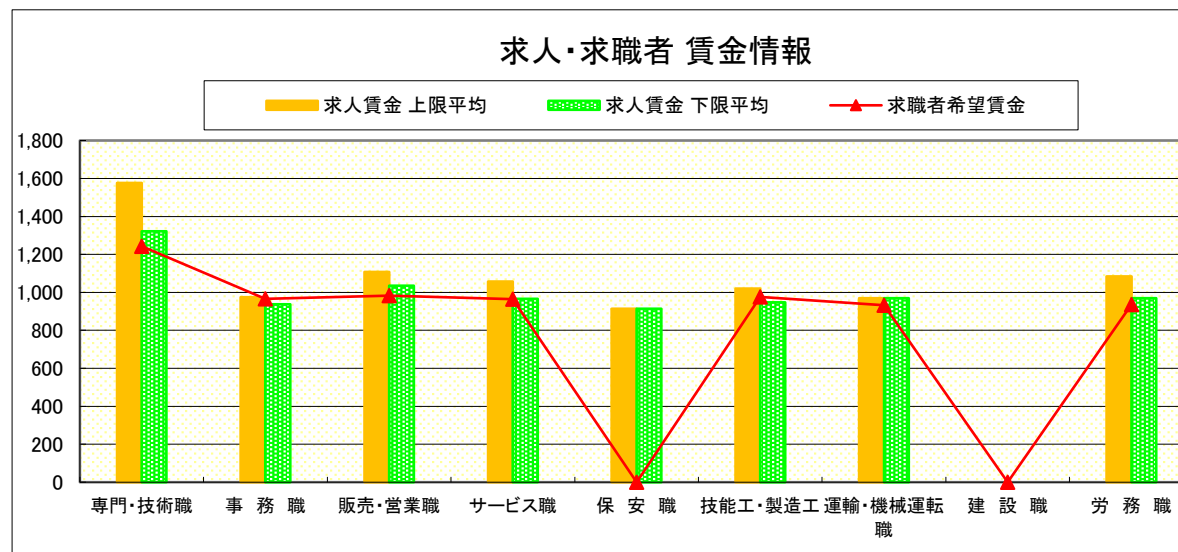


求人・求職者 賃金情報(パートタイム)【11月】

足 利

求人賃金・求職者希望賃金情報(常用) (単位:円)

	求人賃金	求職者希望賃金		
		上限平均	下限平均	
職 業 別	専門・技術職	1,576	1,321	1,243
	事務職	974	937	966
	販売・営業職	1,108	1,035	982
	サービス職	1,057	966	965
	保安職	913	913	-
	技能工・製造工	1,020	948	976
	運輸・機械運転職	970	970	932
	建設職	-	-	-
	労務職	1,084	970	936
	合 計	1,134	1,024	986



* 求人賃金・求職者希望賃金は、ハローワークシステム
(職業紹介)新規求人・新規求職から抽出。

求人・求職者 賃金情報(フルタイム)【11月】

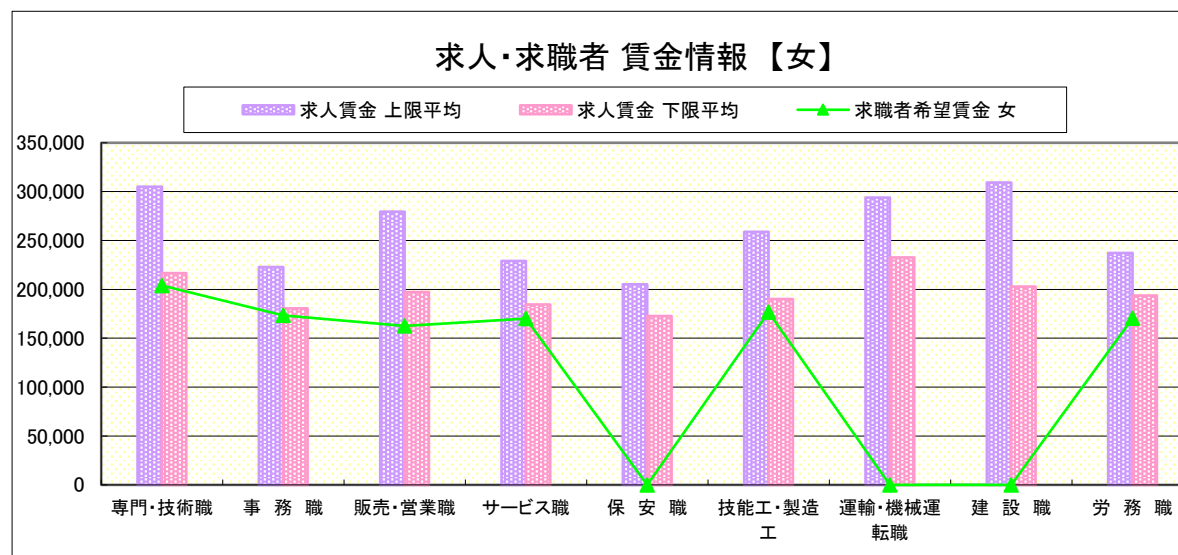
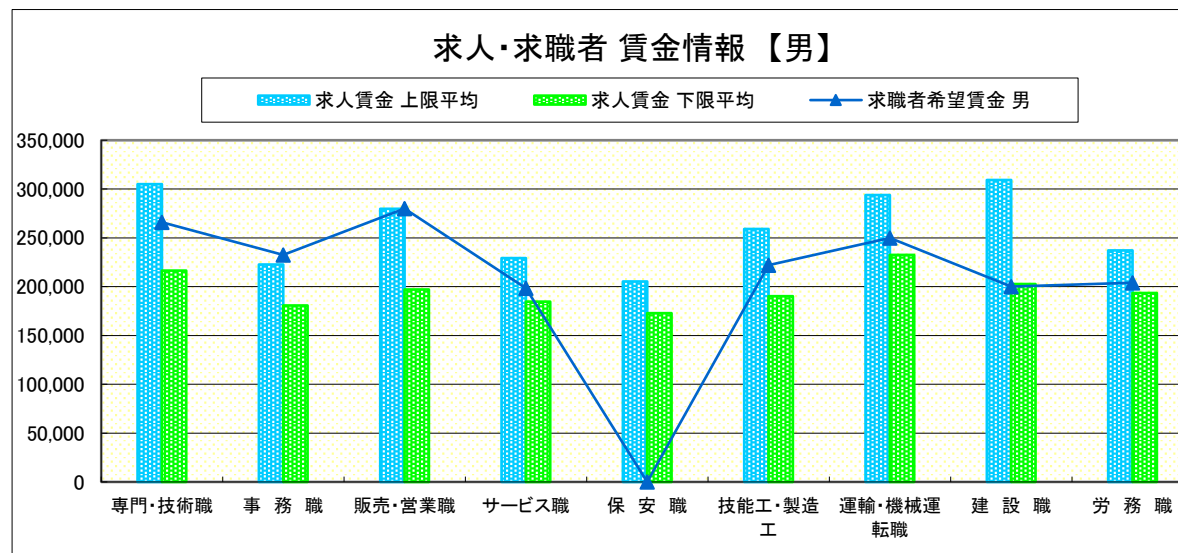
真 岡

求人賃金・求職者希望賃金情報(常用) (単位:円)

	職業別	求人賃金		求職者希望賃金	
		上限平均	下限平均	男	女
	専門・技術職	304,963	216,599	266,000	204,000
	事務職	222,802	180,698	232,500	173,429
	販売・営業職	279,649	197,178	280,000	162,500
	サービス職	229,245	184,695	198,571	170,000
	保安職	205,200	172,800	-	-
	技能工・製造工	259,043	190,255	222,188	176,667
	運輸・機械運転職	293,831	232,654	250,000	-
	建設職	309,212	202,838	200,000	-
	労務職	237,214	193,580	204,167	170,385
	合計	269,579	200,391	223,193	173,000

* 求人賃金・求職者希望賃金は、ハローワークシステム(職業紹介)新規求人・新規求職から抽出。

* 求人賃金については、男女不問である。

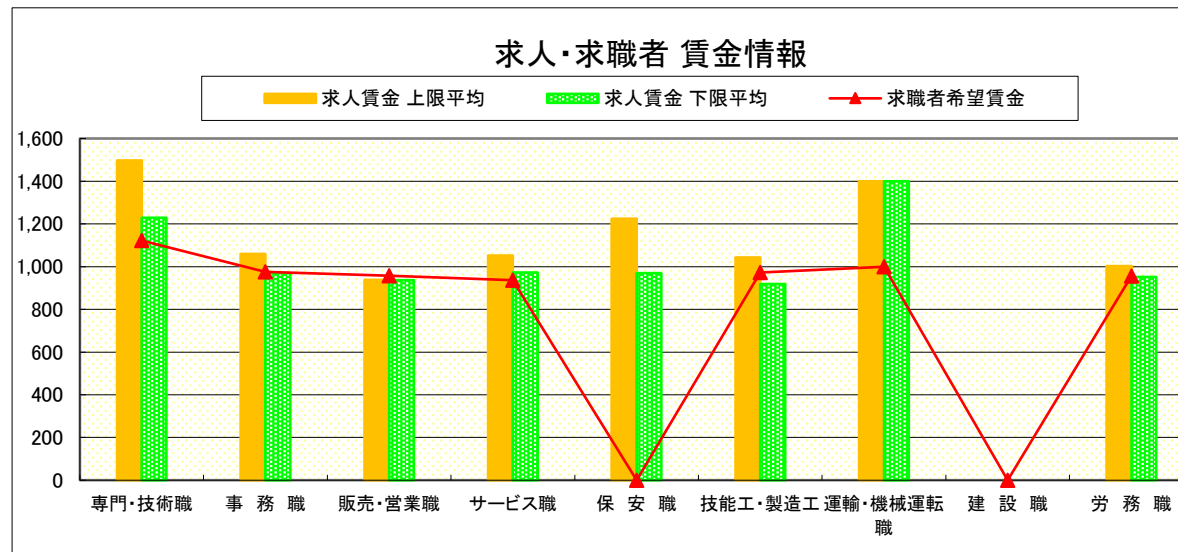


求人・求職者 賃金情報(パートタイム)【11月】

真 岡

求人賃金・求職者希望賃金情報(常用) (単位:円)

	求人賃金	求職者希望賃金		
		上限平均	下限平均	
職 業 別	専門・技術職	1,497	1,229	1,122
	事務職	1,060	969	975
	販売・営業職	938	937	958
	サービス職	1,052	972	936
	保安職	1,225	969	-
	技能工・製造工	1,043	918	973
	運輸・機械運転職	1,400	1,400	1,000
	建設職	-	-	-
	労務職	1,003	951	956
	合 計	1,081	999	975



* 求人賃金・求職者希望賃金は、ハローワークシステム(職業紹介)新規求人・新規求職から抽出。

求人・求職者 賃金情報(フルタイム)【11月】

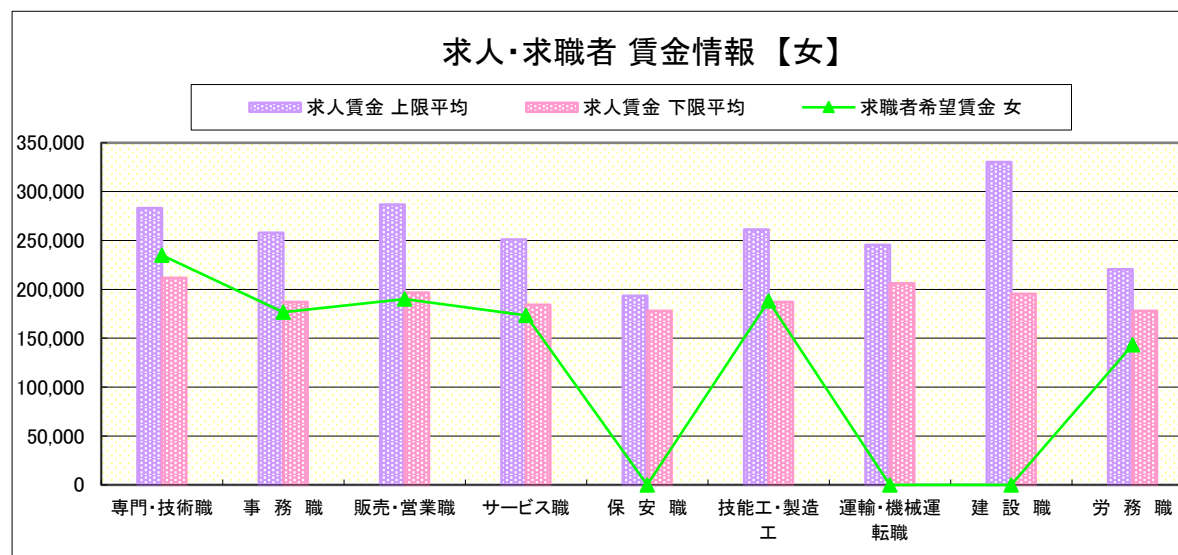
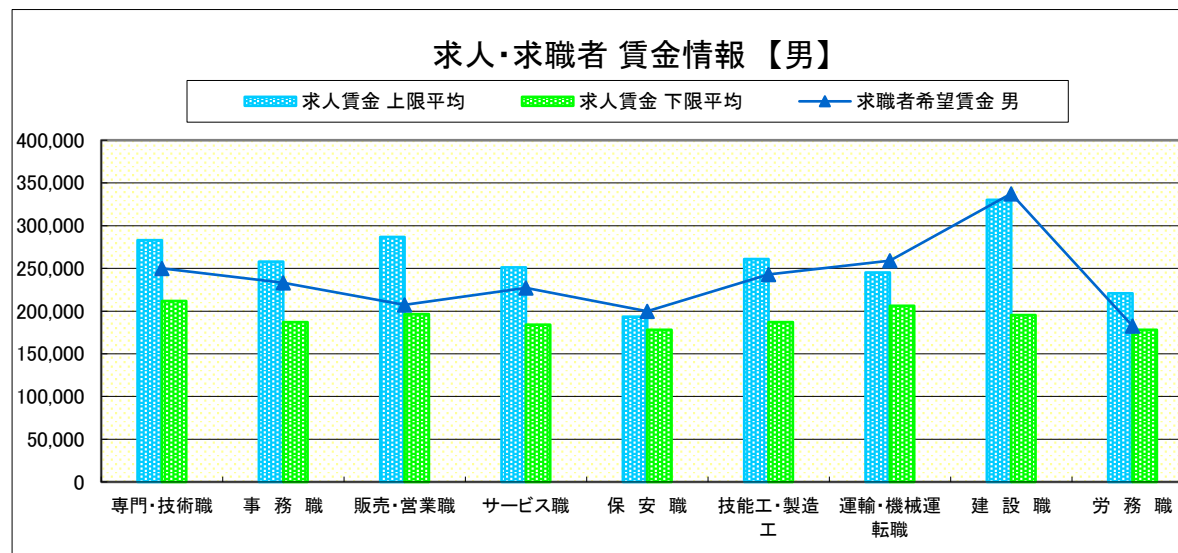
矢板

求人賃金・求職者希望賃金情報(常用) (単位:円)

		求人賃金		求職者希望賃金	
		上限平均	下限平均	男	女
職業別	専門・技術職	283,042	211,790	250,000	235,000
	事務職	258,035	187,227	233,077	176,667
	販売・営業職	286,883	196,509	207,143	190,000
	サービス職	251,016	184,224	227,273	173,333
	保安職	193,420	178,107	200,000	-
	技能工・製造工	261,036	187,059	243,000	188,000
	運輸・機械運転職	245,309	206,073	259,091	-
	建設職	330,407	195,277	337,500	-
	労務職	220,623	177,958	182,500	143,333
合計	264,084	193,887	232,247	180,612	

* 求人賃金・求職者希望賃金は、ハローワークシステム(職業紹介)新規求人・新規求職から抽出。

* 求人賃金については、男女不問である。

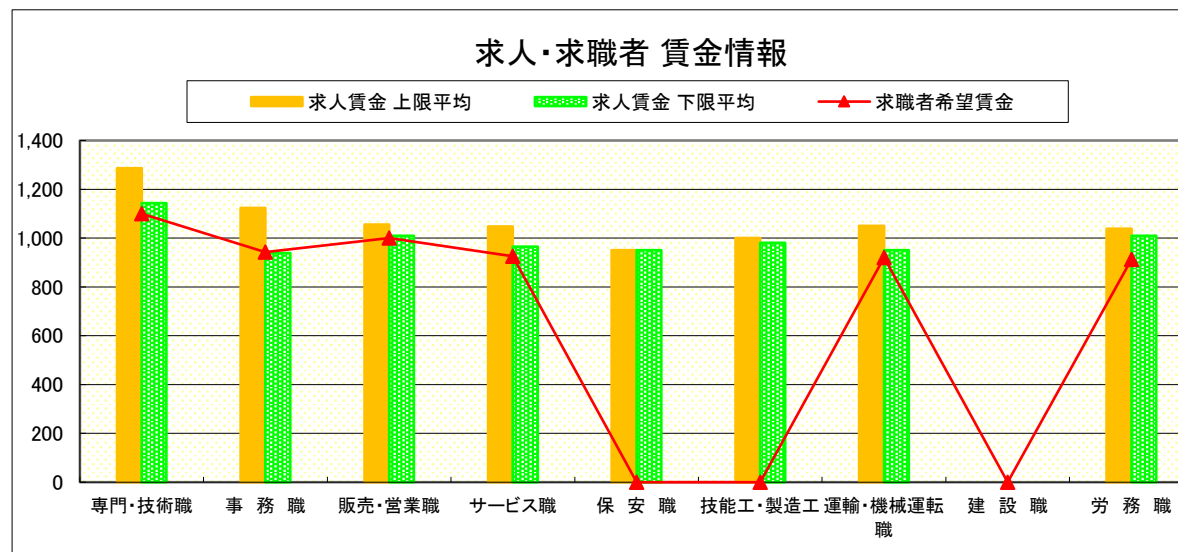


求人・求職者 賃金情報(パートタイム)【11月】

矢板

求人賃金・求職者希望賃金情報(常用) (単位:円)

	求人賃金	求職者希望賃金		
		上限平均	下限平均	
職業別	専門・技術職	1,286	1,144	1,100
	事務職	1,124	939	943
	販売・営業職	1,056	1,009	1,000
	サービス職	1,048	965	926
	保安職	950	950	-
	技能工・製造工	1,001	981	-
	運輸・機械運転職	1,050	950	920
	建設職	-	-	-
	労務職	1,039	1,010	913
合計	1,101	1,017	945	



* 求人賃金・求職者希望賃金は、ハローワークシステム(職業紹介)新規求人・新規求職から抽出。

求人・求職者 賃金情報(フルタイム)【11月】

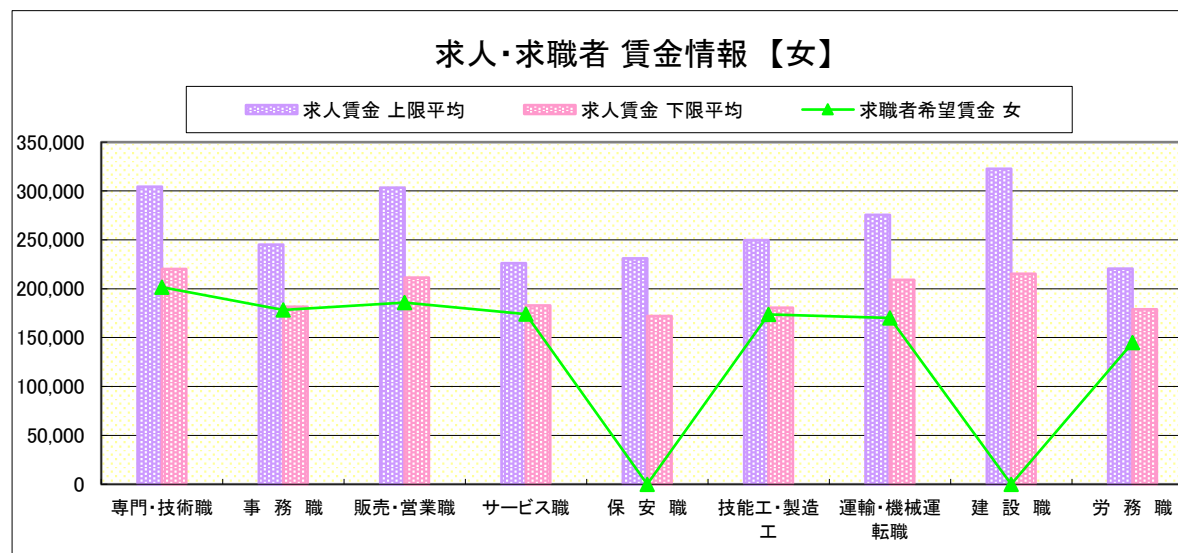
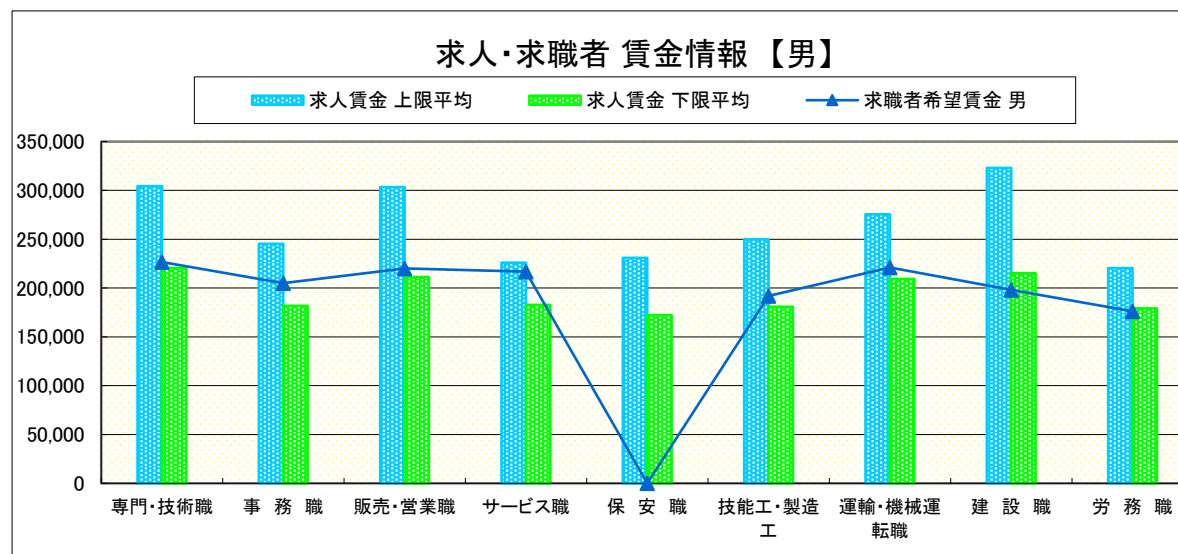
大田原

求人賃金・求職者希望賃金情報(常用) (単位:円)

	職業別	求人賃金		求職者希望賃金	
		上限平均	下限平均	男	女
	専門・技術職	304,420	220,389	226,667	201,667
	事務職	245,249	181,630	205,000	178,250
	販売・営業職	303,386	211,301	220,000	186,000
	サービス職	225,984	182,794	216,667	174,167
	保安職	231,000	172,200	-	-
	技能工・製造工	249,881	180,755	191,818	173,889
	運輸・機械運転職	275,455	209,204	221,000	170,000
	建設職	322,907	215,231	198,000	-
	労務職	220,420	179,076	176,000	145,000
	合計	275,247	200,856	213,137	178,349

* 求人賃金・求職者希望賃金は、ハローワークシステム(職業紹介)新規求人・新規求職から抽出。

* 求人賃金については、男女不問である。

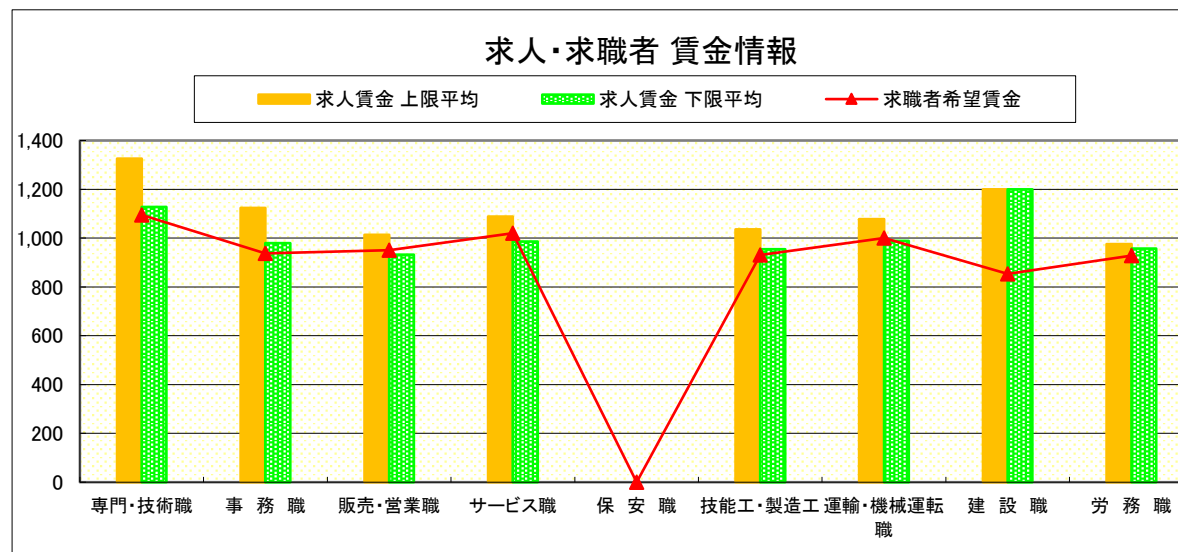


求人・求職者 賃金情報(パートタイム)【11月】

大田原

求人賃金・求職者希望賃金情報(常用) (単位:円)

	求人賃金	求職者希望賃金		
		上限平均	下限平均	
職業別	専門・技術職	1,326	1,128	1,095
	事務職	1,124	980	937
	販売・営業職	1,014	932	950
	サービス職	1,088	986	1,020
	保安職	-	-	-
	技能工・製造工	1,036	954	931
	運輸・機械運転職	1,078	988	1,000
	建設職	1,200	1,200	853
	労務職	976	957	928
	合計	1,101	998	979



* 求人賃金・求職者希望賃金は、ハローワークシステム(職業紹介)新規求人・新規求職から抽出。

求人・求職者 賃金情報(フルタイム)【11月】

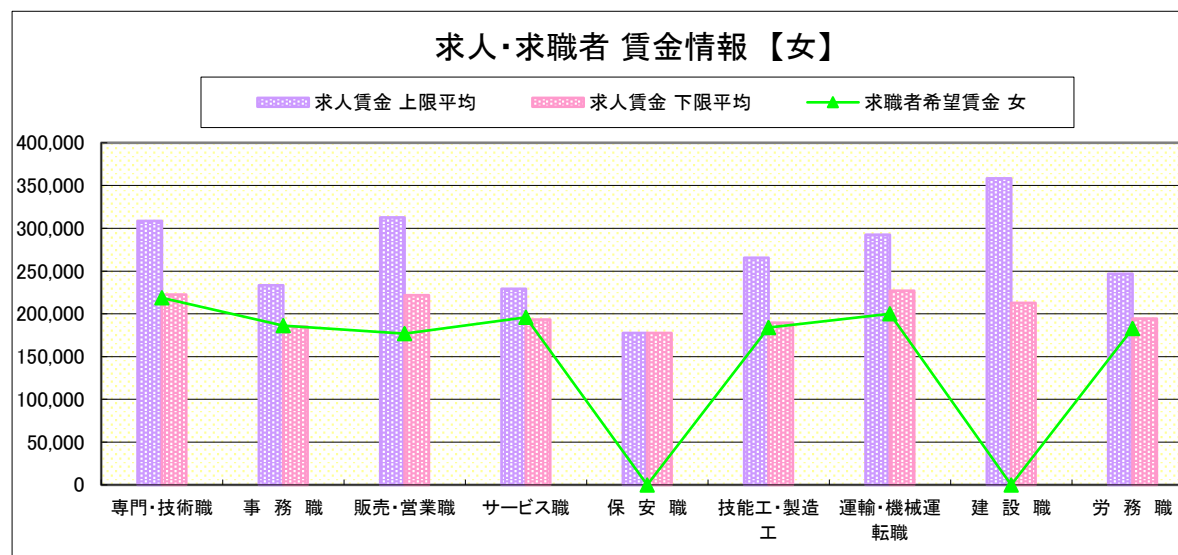
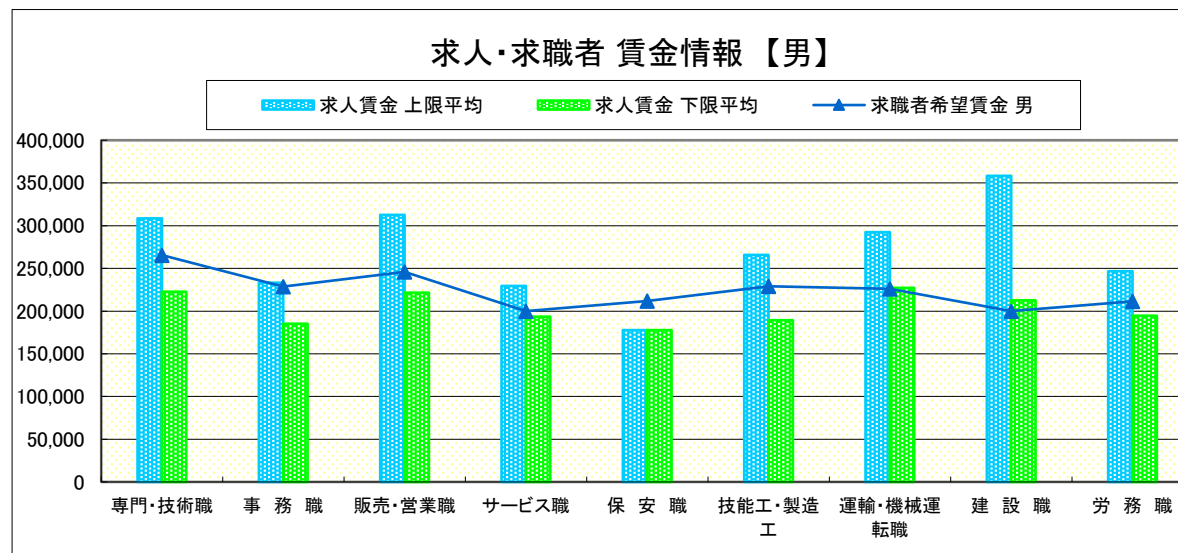
小 山

求人賃金・求職者希望賃金情報(常用) (単位:円)

		求人賃金		求職者希望賃金	
		上限平均	下限平均	男	女
職業別	専門・技術職	308,596	222,542	265,556	218,710
	事務職	233,339	185,179	228,846	186,354
	販売・営業職	312,742	221,616	246,000	176,667
	サービス職	229,396	193,298	200,000	196,000
	保安職	177,665	177,665	211,667	-
	技能工・製造工	265,684	189,492	229,000	183,939
	運輸・機械運転職	292,525	227,148	225,909	200,000
	建設職	358,338	212,609	200,000	-
	労務職	246,724	194,580	211,304	182,727
合計		278,325	205,764	233,160	191,476

* 求人賃金・求職者希望賃金は、ハローワークシステム(職業紹介)新規求人・新規求職から抽出。

* 求人賃金については、男女不問である。

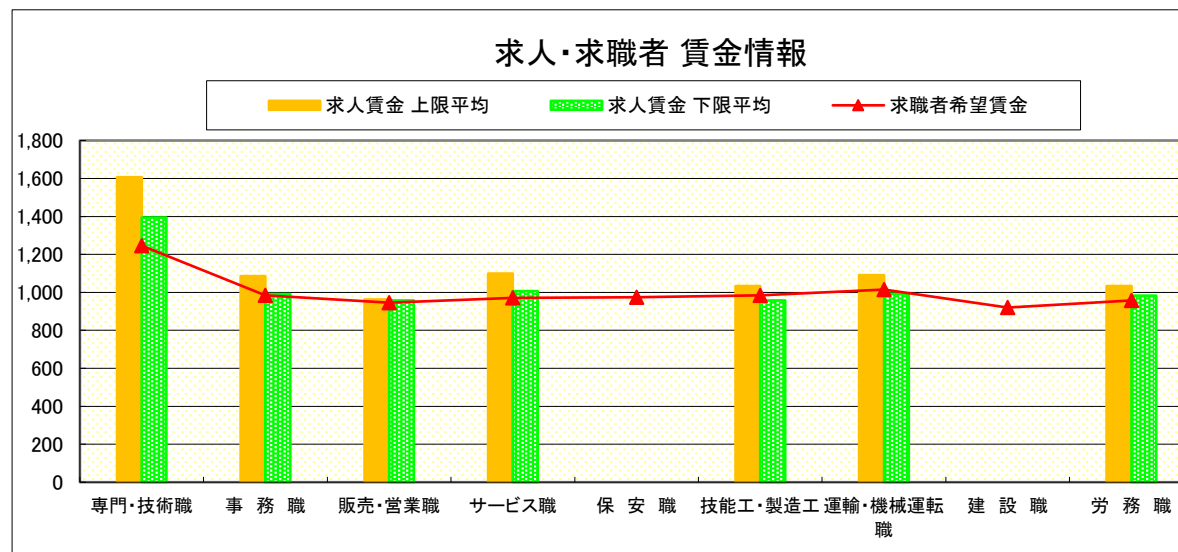


求人・求職者 賃金情報(パートタイム)【11月】

小 山

求人賃金・求職者希望賃金情報(常用) (単位:円)

	職業別	求人賃金		求職者希望賃金
		上限平均	下限平均	
	専門・技術職	1,606	1,395	1,246
	事務職	1,086	992	984
	販売・営業職	962	957	946
	サービス職	1,099	1,007	971
	保安職	-	-	975
	技能工・製造工	1,034	958	985
	運輸・機械運転職	1,091	993	1,015
	建設職	-	-	920
	労務職	1,034	983	958
	合 計	1,159	1,057	1,000



* 求人賃金・求職者希望賃金は、ハローワークシステム(職業紹介)新規求人・新規求職から抽出。

求人・求職者 賃金情報(フルタイム)【11月】

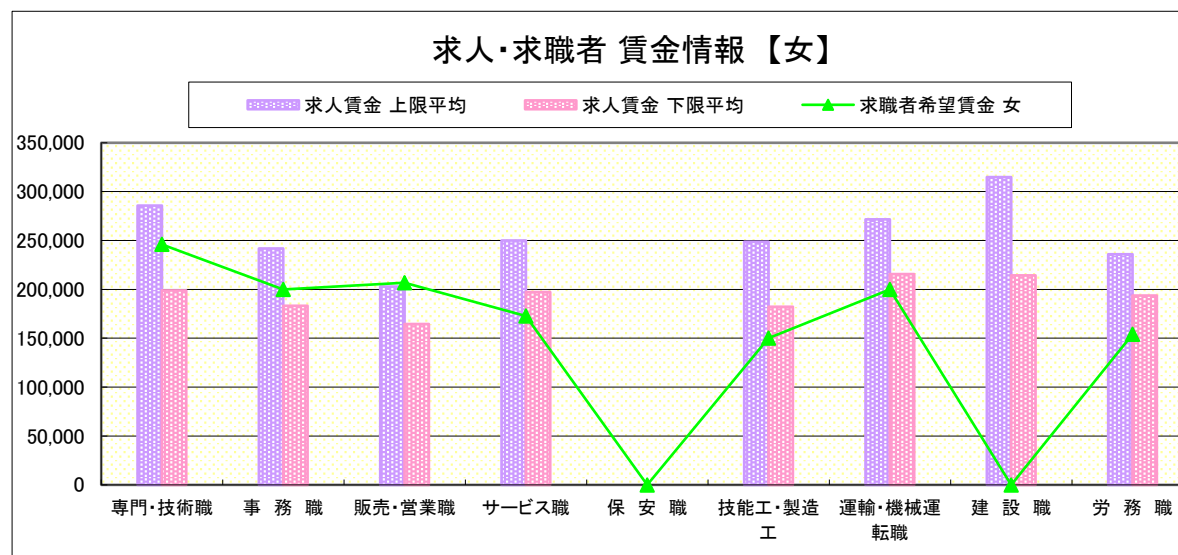
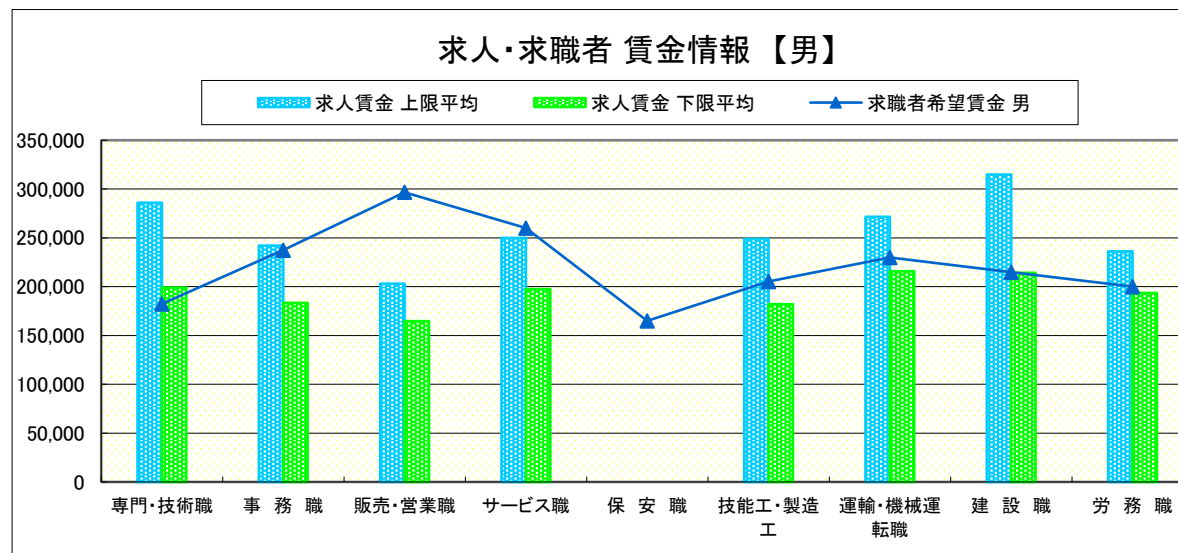
日光

求人賃金・求職者希望賃金情報(常用) (単位:円)

		求人賃金		求職者希望賃金	
		上限平均	下限平均	男	女
職業別	専門・技術職	285,874	199,102	182,500	246,000
	事務職	241,929	183,230	237,500	200,000
	販売・営業職	202,937	164,656	296,667	206,667
	サービス職	250,005	197,371	260,000	172,857
	保安職	-	-	165,000	-
	技能工・製造工	248,893	182,136	205,455	150,000
	運輸・機械運転職	271,591	215,730	230,000	200,000
	建設職	314,883	214,242	215,000	-
	労務職	236,020	193,626	200,000	154,000
合計	256,911	194,497	216,825	194,000	

* 求人賃金・求職者希望賃金は、ハローワークシステム(職業紹介)新規求人・新規求職から抽出。

* 求人賃金については、男女不問である。

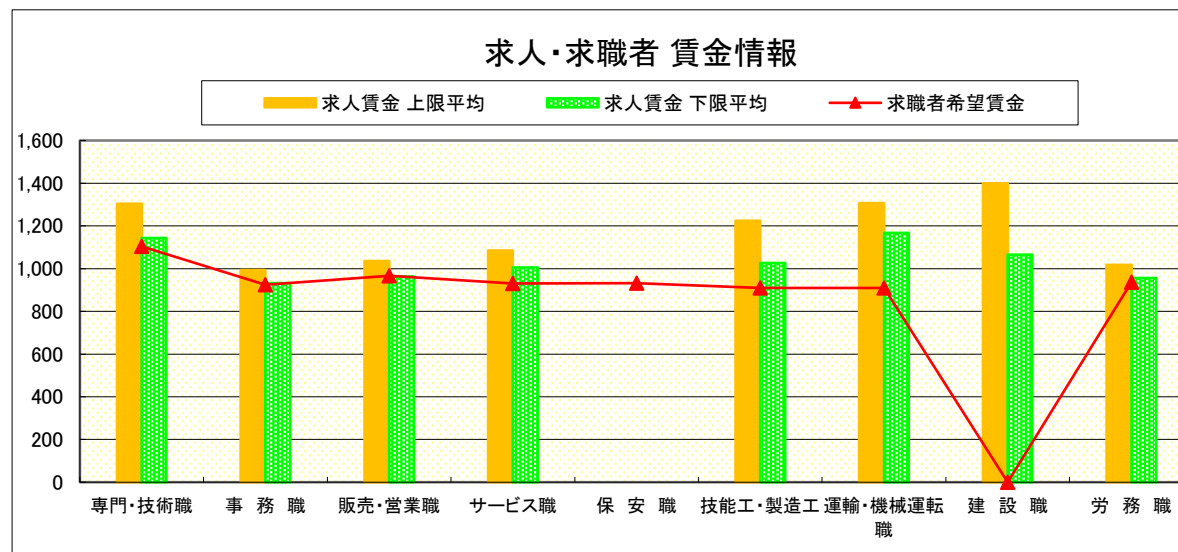


求人・求職者 賃金情報(パートタイム)【11月】

日光

求人賃金・求職者希望賃金情報(常用) (単位:円)

職業別	求人賃金	求人賃金		求職者希望賃金
		上限平均	下限平均	
専門・技術職	1,303	1,143	1,104	
事務職	994	932	924	
販売・営業職	1,036	964	966	
サービス職	1,085	1,005	930	
保安職	-	-	932	
技能工・製造工	1,225	1,027	910	
運輸・機械運転職	1,306	1,168	909	
建設職	1,400	1,066	-	
労務職	1,017	956	937	
合計	1,118	1,019	939	



* 求人賃金・求職者希望賃金は、ハローワークシステム(職業紹介)新規求人・新規求職から抽出。

求人・求職者 賃金情報(フルタイム)【11月】

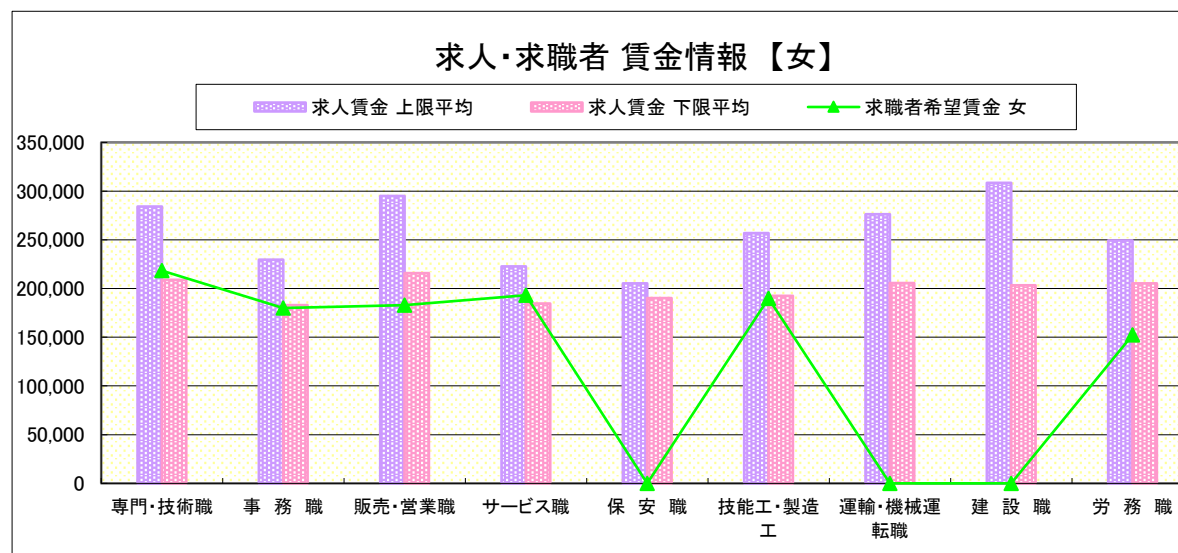
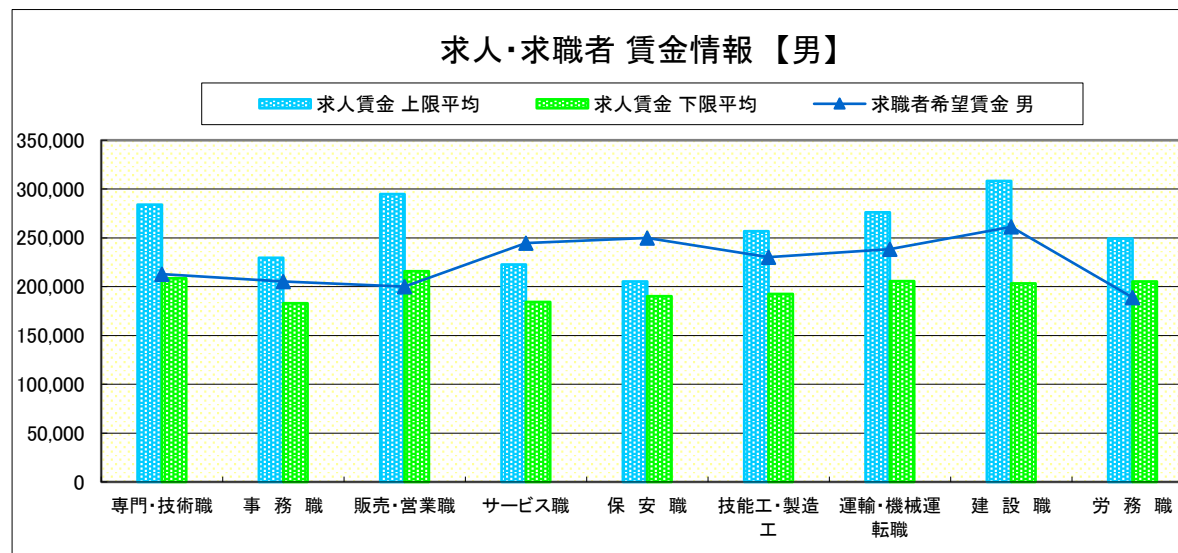
黒 磯

求人賃金・求職者希望賃金情報(常用) (単位:円)

		求人賃金		求職者希望賃金	
		上限平均	下限平均	男	女
職業別	専門・技術職	284,118	208,766	212,727	218,333
	事務職	229,494	182,934	205,455	180,000
	販売・営業職	294,840	215,735	200,000	182,857
	サービス職	222,559	184,455	244,615	193,125
	保安職	205,250	190,250	250,000	-
	技能工・製造工	256,932	192,600	230,417	190,000
	運輸・機械運転職	276,100	205,600	238,462	-
	建設職	308,371	203,241	261,250	-
	労務職	249,204	205,333	188,947	152,500
合計	263,458	198,246	221,545	190,390	

* 求人賃金・求職者希望賃金は、ハローワークシステム(職業紹介)新規求人・新規求職から抽出。

* 求人賃金については、男女不問である。

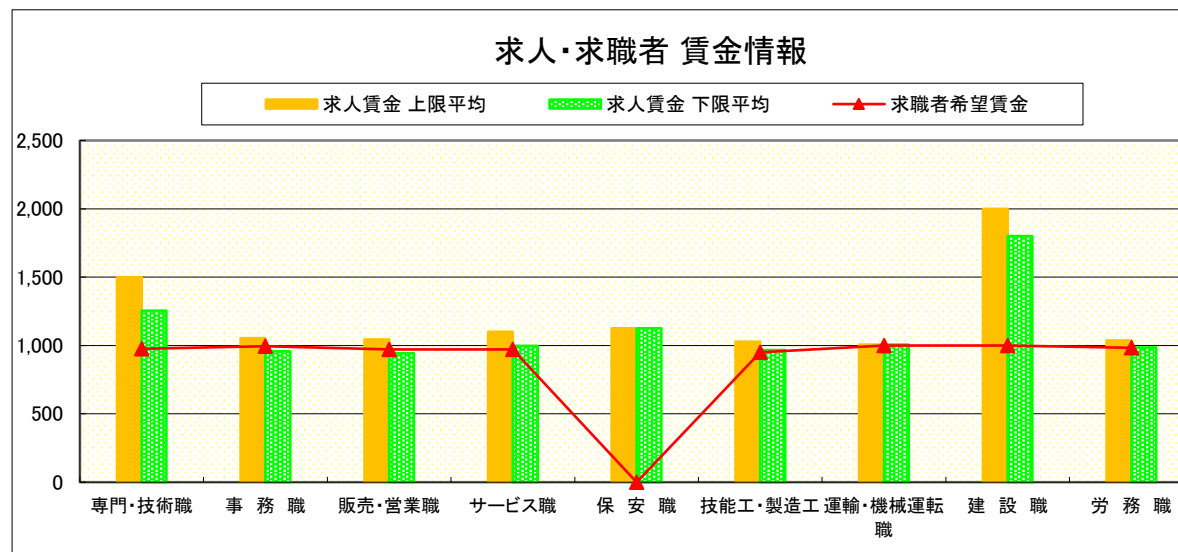


求人・求職者 賃金情報(パートタイム)【11月】

黒 磯

求人賃金・求職者希望賃金情報(常用) (単位:円)

	求人賃金	求職者希望賃金		
		上限平均	下限平均	
職業別	専門・技術職	1,498	1,254	977
	事務職	1,053	957	995
	販売・営業職	1,045	943	971
	サービス職	1,100	997	972
	保安職	1,125	1,125	-
	技能工・製造工	1,028	966	950
	運輸・機械運転職	1,007	1,007	1,000
	建設職	2,000	1,800	1,000
	労務職	1,037	985	983
	合計	1,137	1,028	975



* 求人賃金・求職者希望賃金は、ハローワークシステム(職業紹介)新規求人・新規求職から抽出。