

# 求人・求職者 賃金情報(フルタイム)【10月】

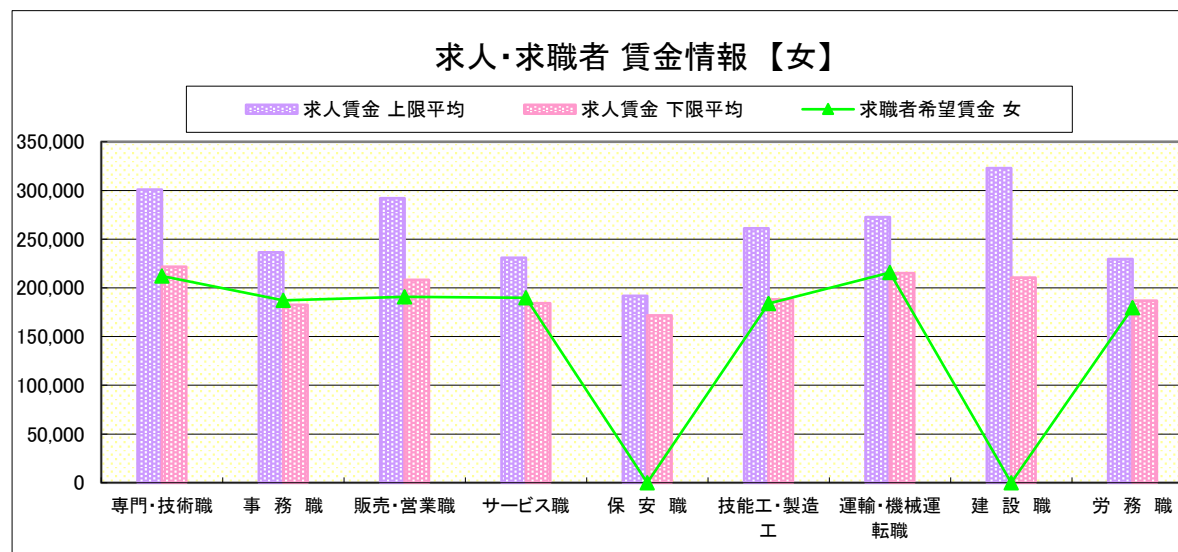
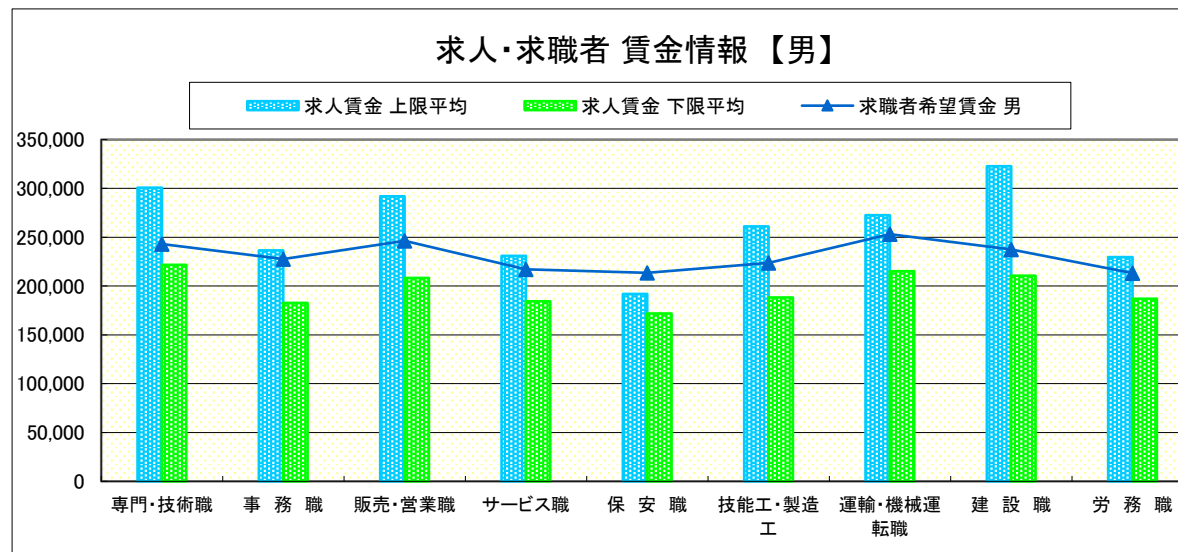
局 計

求人賃金・求職者希望賃金情報(常用) (単位:円)

	職業別	求人賃金		求職者希望賃金	
		上限平均	下限平均	男	女
	専門・技術職	300,791	221,799	242,963	212,032
	事務職	236,542	182,671	227,475	187,306
	販売・営業職	292,031	208,215	246,279	190,935
	サービス職	230,868	184,302	217,287	190,000
	保安職	191,812	171,746	213,500	-
	技能工・製造工	261,191	188,246	223,587	184,064
	運輸・機械運転職	272,615	215,047	253,113	215,714
	建設職	322,842	210,459	237,538	-
	労務職	229,540	186,926	213,249	179,496
	合計	269,386	200,888	229,684	191,154

\* 求人賃金・求職者希望賃金は、ハローワークシステム(職業紹介)新規求人・新規求職から抽出。

\* 求人賃金については、男女不問である。

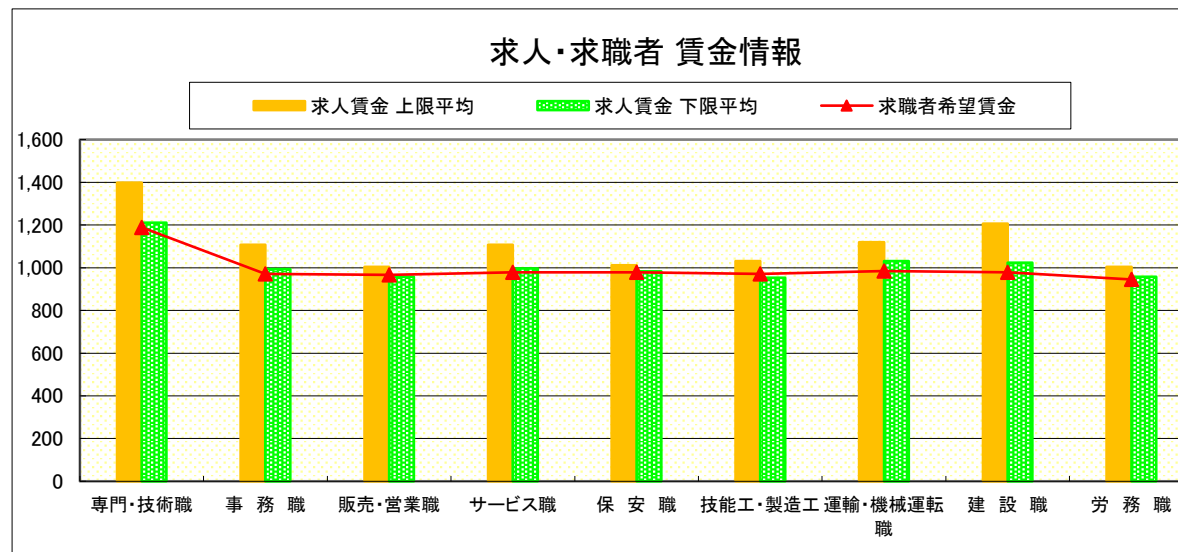


# 求人・求職者 賃金情報(パートタイム)【10月】

局 計

求人賃金・求職者希望賃金情報(常用) (単位:円)

	職業別	求人賃金		求職者希望賃金
		上限平均	下限平均	
	専門・技術職	1,398	1,211	1,189
	事務職	1,107	993	971
	販売・営業職	1,004	958	966
	サービス職	1,107	997	979
	保安職	1,012	983	979
	技能工・製造工	1,031	953	971
	運輸・機械運転職	1,120	1,031	985
	建設職	1,207	1,024	979
	労務職	1,004	958	945
	合 計	1,150	1,037	984



\* 求人賃金・求職者希望賃金は、ハローワークシステム(職業紹介)新規求人・新規求職から抽出。

# 求人・求職者 賃金情報(フルタイム)【10月】

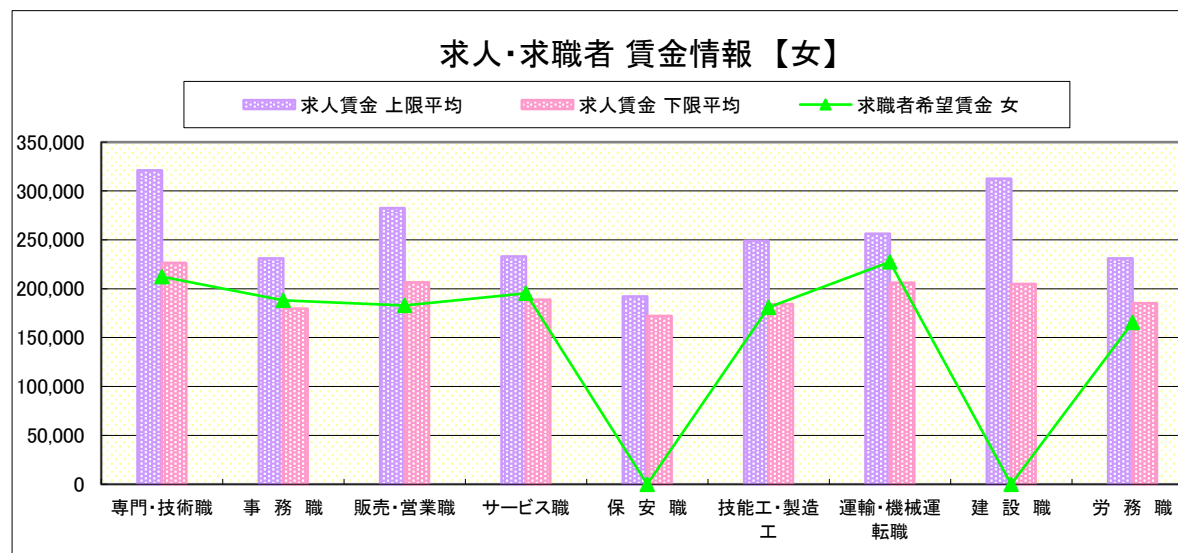
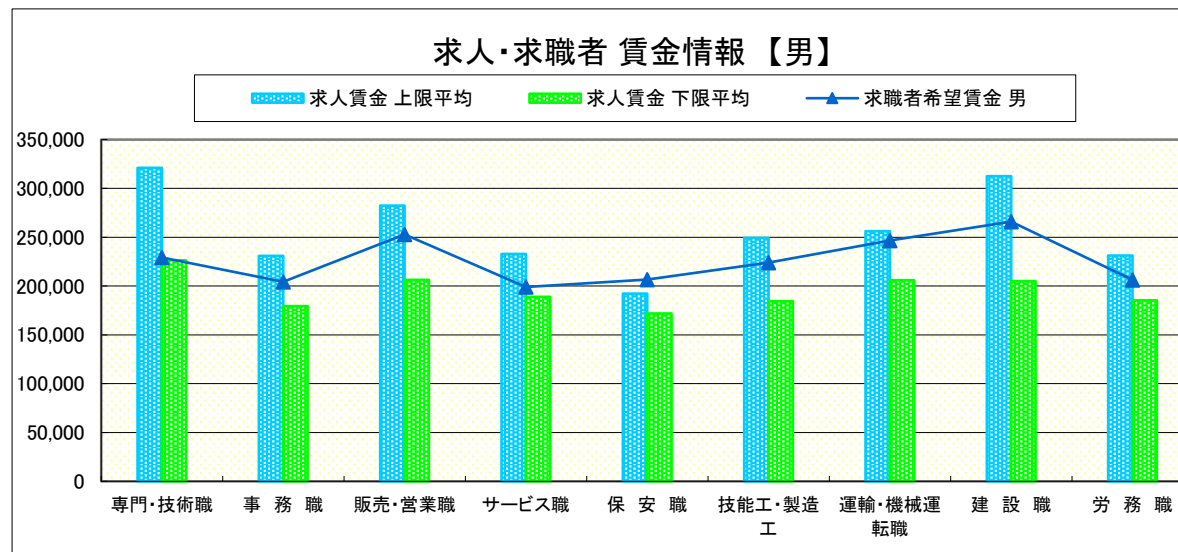
県央1地区 《宇都宮・鹿沼・日光》

求人賃金・求職者希望賃金情報(常用) (単位:円)

職業別		求人賃金		求職者希望賃金	
		上限平均	下限平均	男	女
職業別	専門・技術職	321,155	226,354	229,288	212,524
	事務職	230,964	179,533	204,444	187,995
	販売・営業職	282,513	206,401	253,000	182,778
	サービス職	232,895	188,913	199,030	195,470
	保安職	192,073	172,013	206,667	-
	技能工・製造工	249,199	184,277	224,123	181,060
	運輸・機械運転職	256,250	206,008	246,707	227,500
	建設職	312,627	204,964	265,980	-
	労務職	231,156	185,216	206,476	165,397
合計		266,680	199,661	226,316	190,546

\* 求人賃金・求職者希望賃金は、ハローワークシステム(職業紹介)新規求人・新規求職から抽出。

\* 求人賃金については、男女不問である。

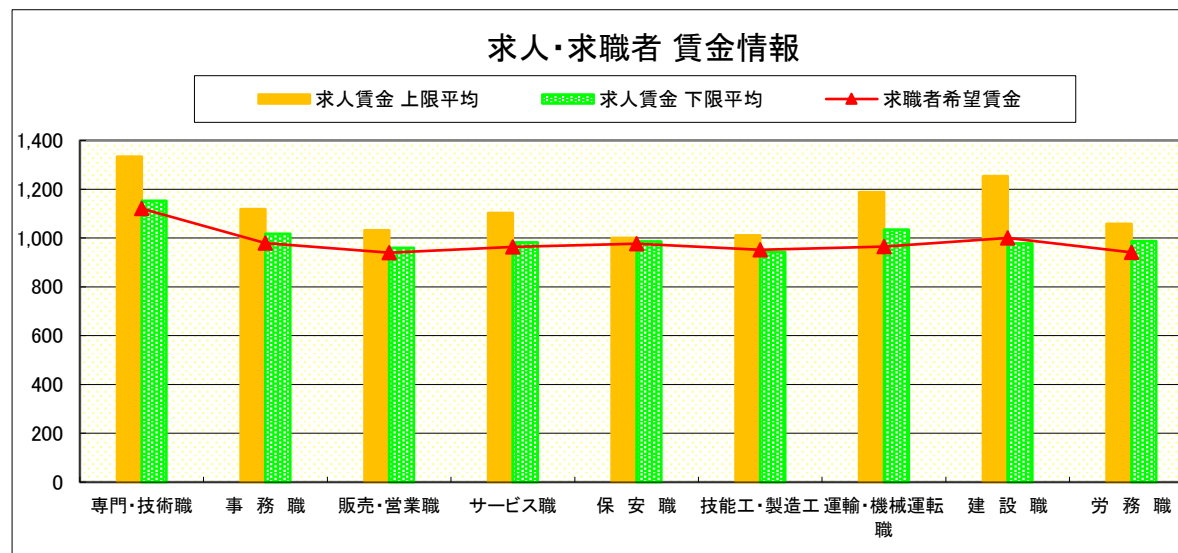


# 求人・求職者 賃金情報(パートタイム)【10月】

県央1地区 《宇都宮・鹿沼・日光》

求人賃金・求職者希望賃金情報(常用) (単位:円)

	求人賃金	求職者希望賃金		
		上限平均	下限平均	
職業別	専門・技術職	1,333	1,153	1,121
	事務職	1,119	1,018	980
	販売・営業職	1,032	960	940
	サービス職	1,103	982	964
	保安職	1,001	986	977
	技能工・製造工	1,011	942	952
	運輸・機械運転職	1,188	1,035	965
	建設職	1,253	978	1,000
	労務職	1,058	988	941
	合計	1,138	1,024	968



\* 求人賃金・求職者希望賃金は、ハローワークシステム(職業紹介)新規求人・新規求職から抽出。

# 求人・求職者 賃金情報(フルタイム)【10月】

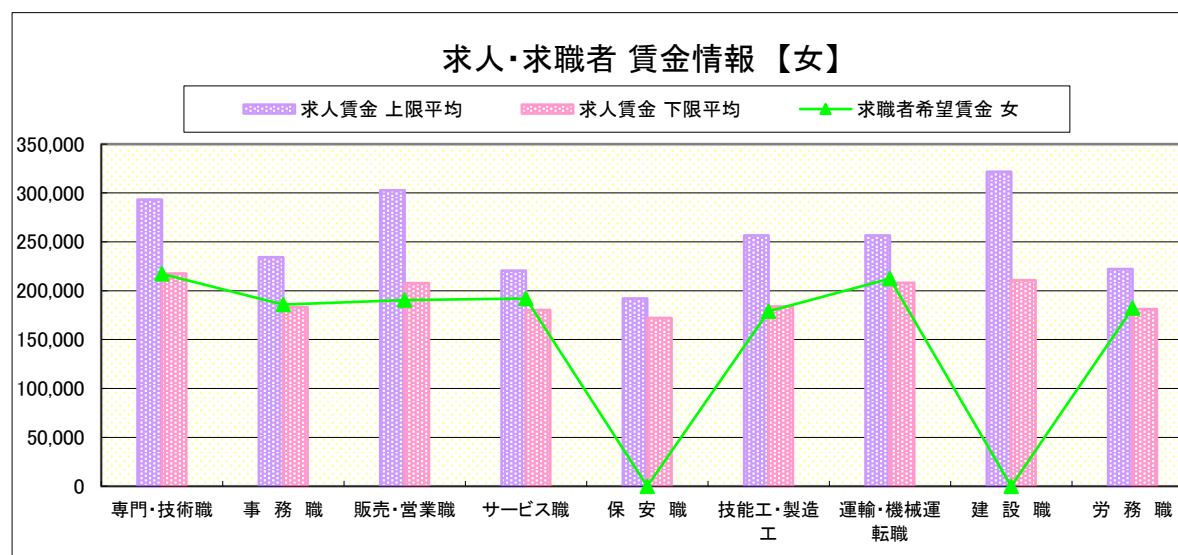
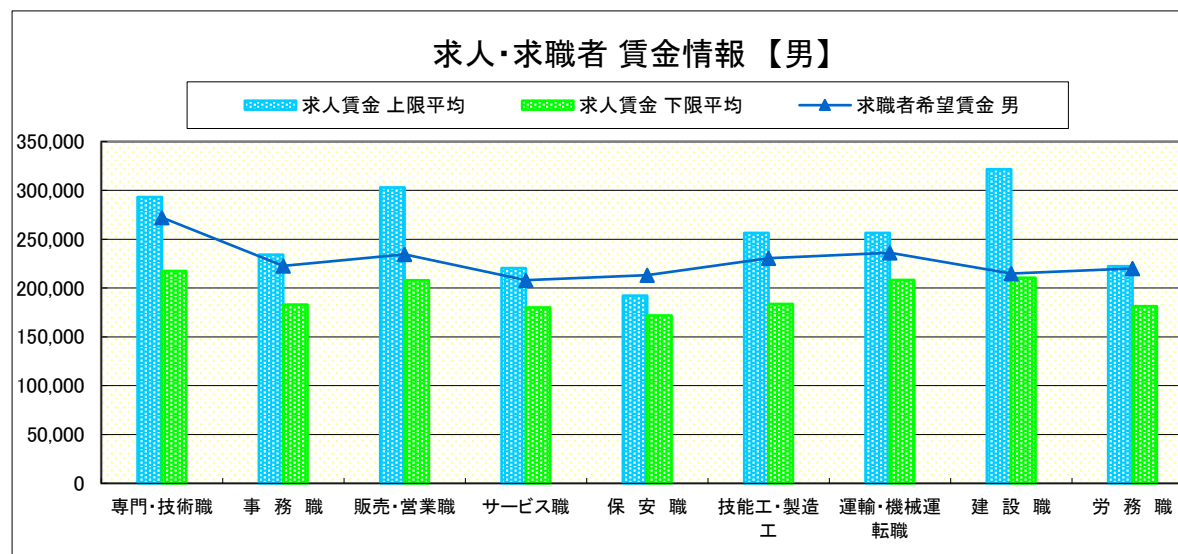
県央2地区 《宇都宮・真岡》

求人賃金・求職者希望賃金情報(常用) (単位:円)

職業別		求人賃金		求職者希望賃金	
		上限平均	下限平均	男	女
職業別	専門・技術職	293,240	217,591	272,266	217,286
	事務職	234,189	183,115	222,667	185,743
	販売・営業職	302,936	207,954	234,500	190,310
	サービス職	220,496	180,141	208,069	191,955
	保安職	192,073	172,013	213,334	-
	技能工・製造工	256,620	183,761	230,569	179,125
	運輸・機械運転職	256,496	208,157	236,240	212,500
	建設職	321,885	210,678	214,804	-
	労務職	222,291	181,323	219,970	182,095
合計		262,627	197,856	227,310	191,990

\* 求人賃金・求職者希望賃金は、ハローワークシステム(職業紹介)新規求人・新規求職から抽出。

\* 求人賃金については、男女不問である。

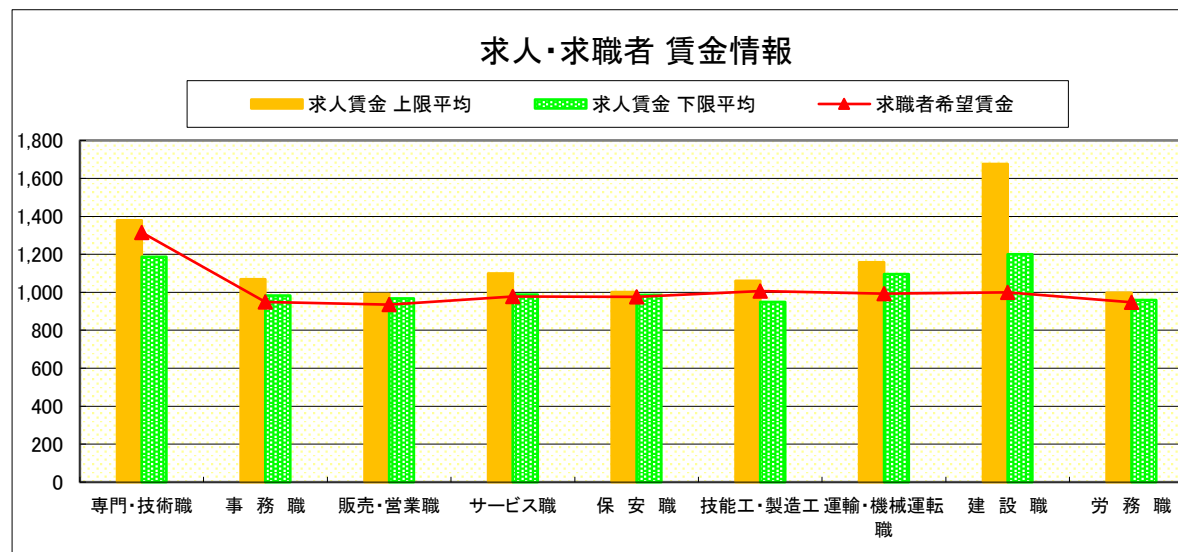


# 求人・求職者 賃金情報(パートタイム)【10月】

県央2地区 《宇都宮・真岡》

求人賃金・求職者希望賃金情報(常用) (単位:円)

	求人賃金	求職者希望賃金		
		上限平均	下限平均	
職業別	専門・技術職	1,380	1,187	1,316
	事務職	1,068	984	950
	販売・営業職	991	967	935
	サービス職	1,099	987	978
	保安職	1,001	986	977
	技能工・製造工	1,060	950	1,006
	運輸・機械運転職	1,158	1,096	994
	建設職	1,676	1,200	1,000
	労務職	998	960	948
	合計	1,150	1,040	998



\* 求人賃金・求職者希望賃金は、ハローワークシステム(職業紹介)新規求人・新規求職から抽出。

# 求人・求職者 賃金情報(フルタイム)【10月】

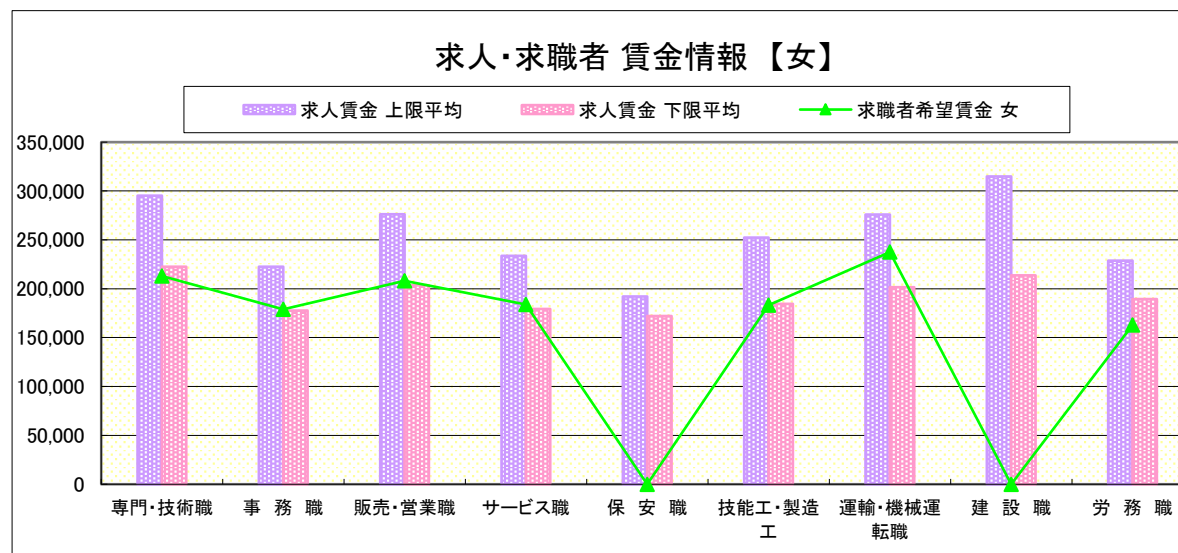
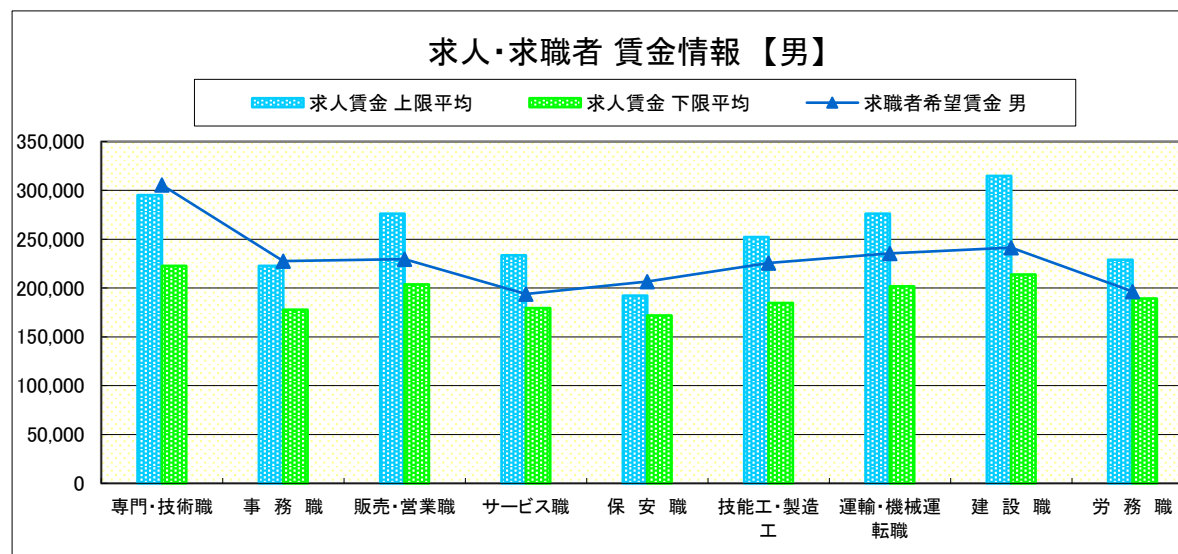
県央3地区 《宇都宮・那須烏山》

求人賃金・求職者希望賃金情報(常用) (単位:円)

職業別		求人賃金		求職者希望賃金	
		上限平均	下限平均	男	女
職業別	専門・技術職	295,235	222,637	305,599	212,952
	事務職	222,614	177,825	227,667	179,116
	販売・営業職	276,139	203,614	229,500	208,167
	サービス職	233,624	179,442	193,903	184,039
	保安職	192,073	172,013	206,667	-
	技能工・製造工	252,250	184,639	225,599	183,197
	運輸・機械運転職	276,020	201,644	235,490	237,500
	建設職	314,961	213,766	241,471	-
	労務職	228,884	189,393	196,321	163,095
合計		265,480	199,791	229,346	187,072

\* 求人賃金・求職者希望賃金は、ハローワークシステム(職業紹介)新規求人・新規求職者から抽出。

\* 求人賃金については、男女不問である。

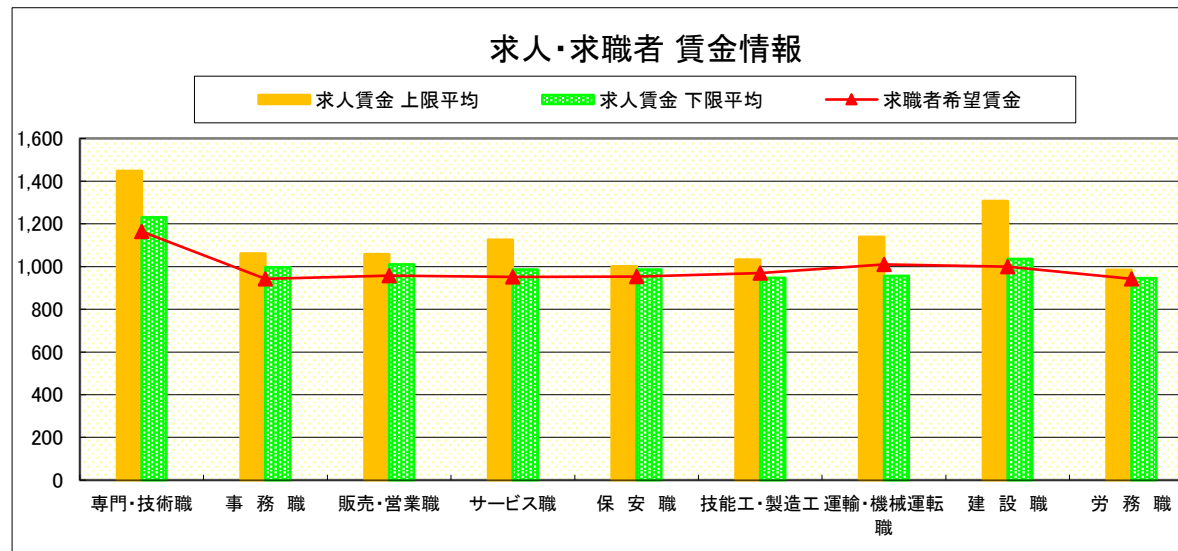


# 求人・求職者 賃金情報(パートタイム)【10月】

県央3地区 《宇都宮・那須烏山》

求人賃金・求職者希望賃金情報(常用) (単位:円)

	職業別	求人賃金		求職者希望賃金
		上限平均	下限平均	
	専門・技術職	1,448	1,230	1,164
	事務職	1,062	997	943
	販売・営業職	1,058	1,010	957
	サービス職	1,125	986	952
	保安職	1,001	986	953
	技能工・製造工	1,032	947	970
	運輸・機械運転職	1,140	956	1,010
	建設職	1,306	1,036	1,000
	労務職	985	946	943
	合計	1,177	1,047	975



\* 求人賃金・求職者希望賃金は、ハローワークシステム(職業紹介)新規求人・新規求職から抽出。



# 求人・求職者 賃金情報(フルタイム)【10月】

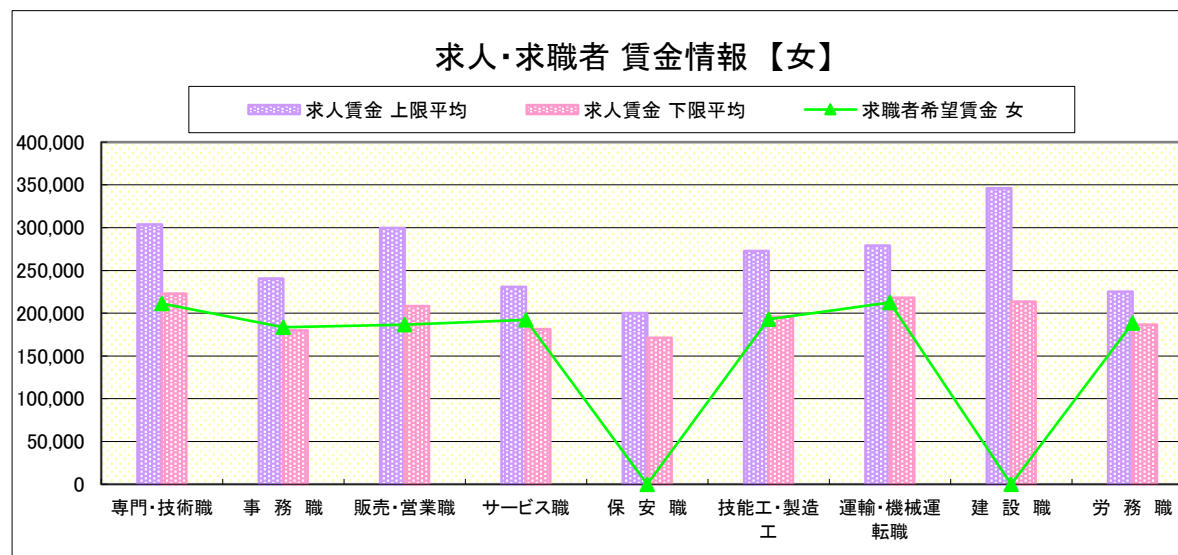
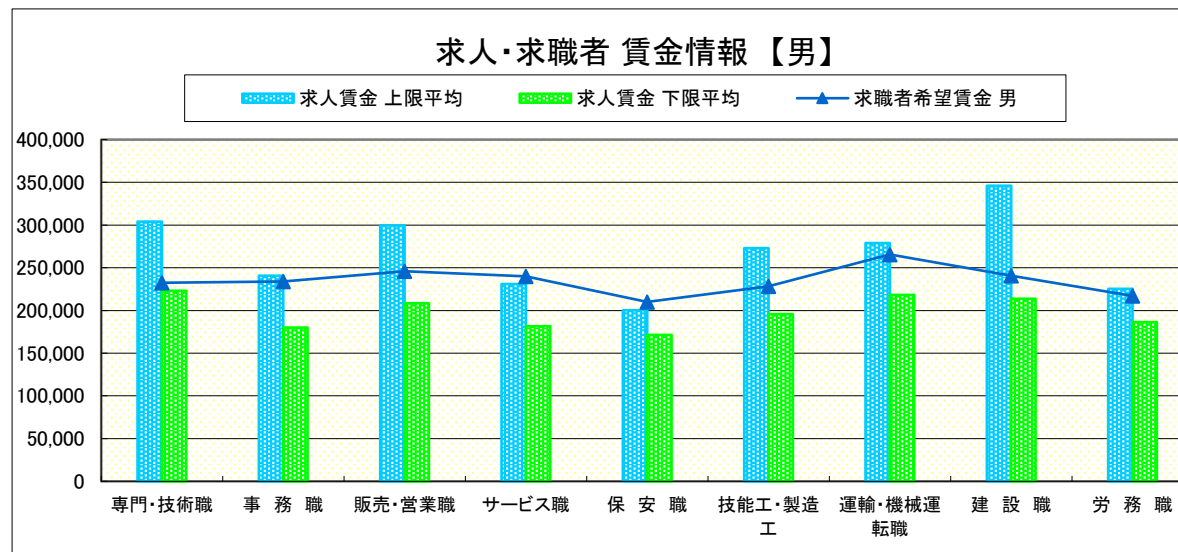
県南1地区 《小山・栃木》

求人賃金・求職者希望賃金情報(常用) (単位:円)

	職業別	求人賃金		求職者希望賃金	
		上限平均	下限平均	男	女
	専門・技術職	303,834	222,898	232,419	211,369
	事務職	240,601	179,845	233,750	183,676
	販売・営業職	299,670	208,424	245,973	186,771
	サービス職	230,842	181,463	240,000	192,371
	保安職	200,031	171,168	210,000	-
	技能工・製造工	272,710	195,770	228,272	193,104
	運輸・機械運転職	279,018	218,059	265,534	212,500
	建設職	345,903	213,665	240,536	-
	労務職	225,241	186,430	217,167	188,572
	合計	278,819	203,101	236,937	191,634

\* 求人賃金・求職者希望賃金は、ハローワークシステム(職業紹介)新規求人・新規求職から抽出。

\* 求人賃金については、男女不問である。

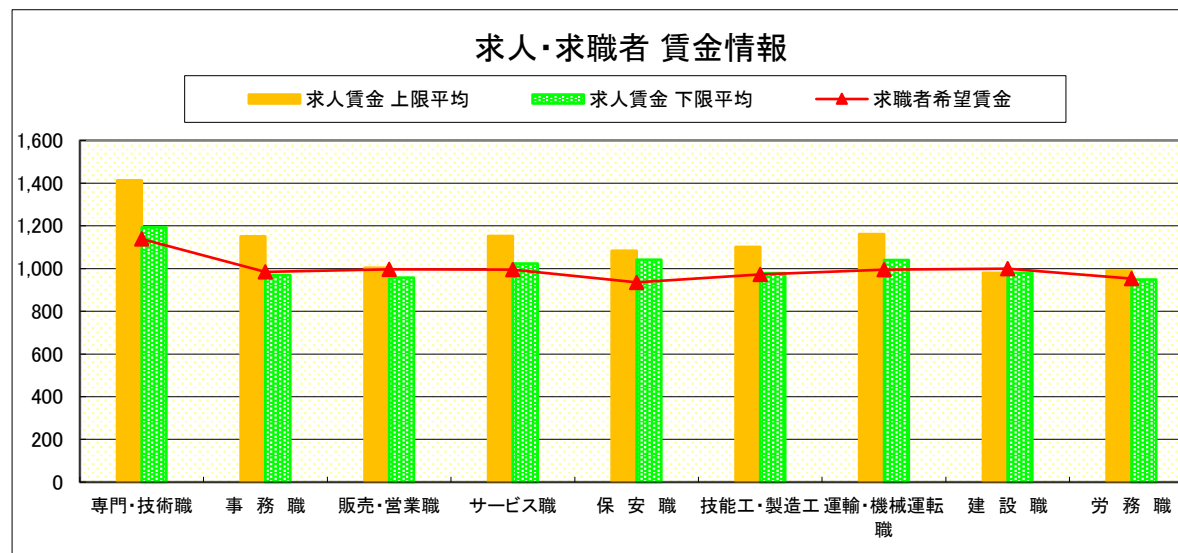


# 求人・求職者 賃金情報(パートタイム)【10月】

県南1地区 《小山・栃木》

求人賃金・求職者希望賃金情報(常用) (単位:円)

	求人賃金	求職者希望賃金		
		上限平均	下限平均	
職業別	専門・技術職	1,414	1,193	1,139
	事務職	1,151	969	985
	販売・営業職	1,004	957	996
	サービス職	1,153	1,024	995
	保安職	1,083	1,041	936
	技能工・製造工	1,101	979	973
	運輸・機械運転職	1,161	1,040	996
	建設職	980	980	1,000
	労務職	992	948	954
	合計	1,152	1,027	994



\* 求人賃金・求職者希望賃金は、ハローワークシステム(職業紹介)新規求人・新規求職から抽出。

# 求人・求職者 賃金情報(フルタイム)【10月】

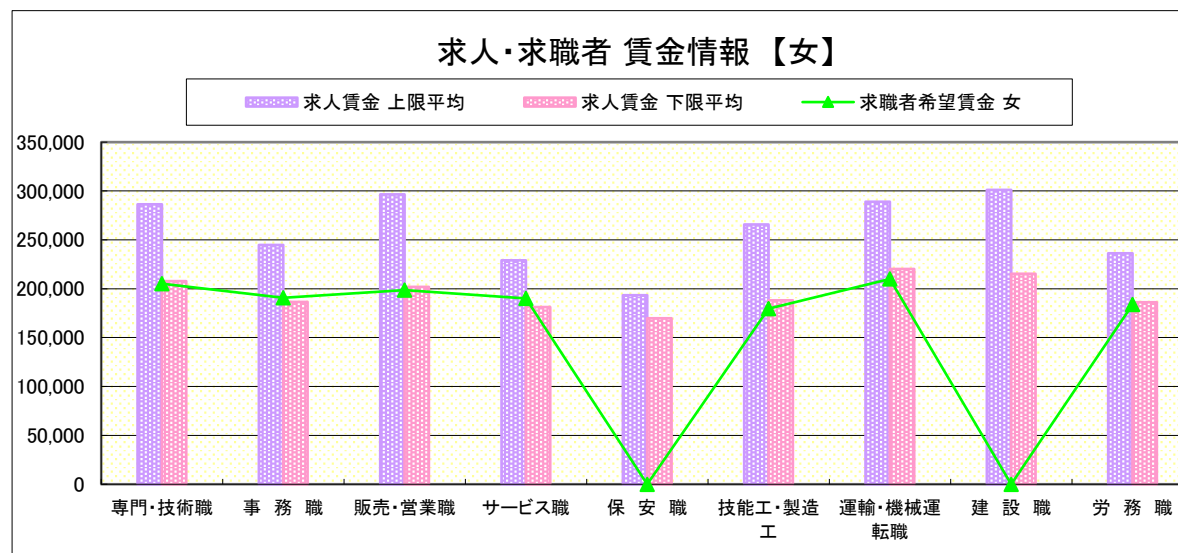
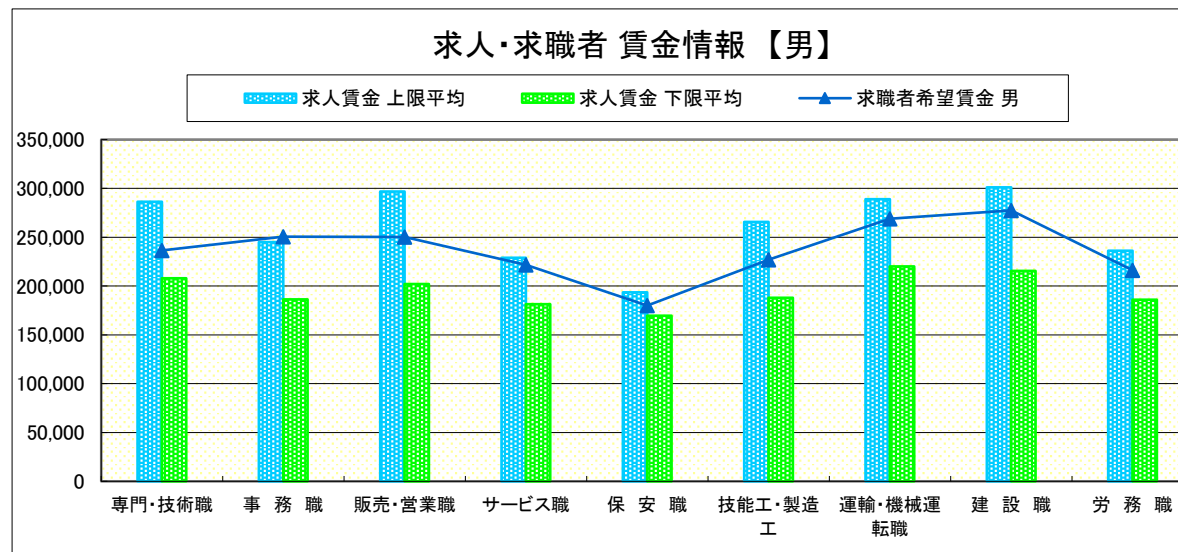
県南2地区 《足利・佐野》

求人賃金・求職者希望賃金情報(常用) (単位:円)

		求人賃金		求職者希望賃金	
		上限平均	下限平均	男	女
職業別	専門・技術職	286,399	207,920	236,566	205,334
	事務職	244,969	186,417	250,606	190,715
	販売・営業職	296,708	201,917	250,177	198,542
	サービス職	229,072	181,309	221,834	190,193
	保安職	193,383	169,698	180,000	-
	技能工・製造工	265,749	188,071	226,826	179,667
	運輸・機械運転職	288,961	220,140	268,834	210,000
	建設職	301,192	215,404	277,500	-
	労務職	236,265	186,143	216,030	184,000
合計		265,240	195,921	235,226	191,735

\* 求人賃金・求職者希望賃金は、ハローワークシステム(職業紹介)新規求人・新規求職から抽出。

\* 求人賃金については、男女不問である。

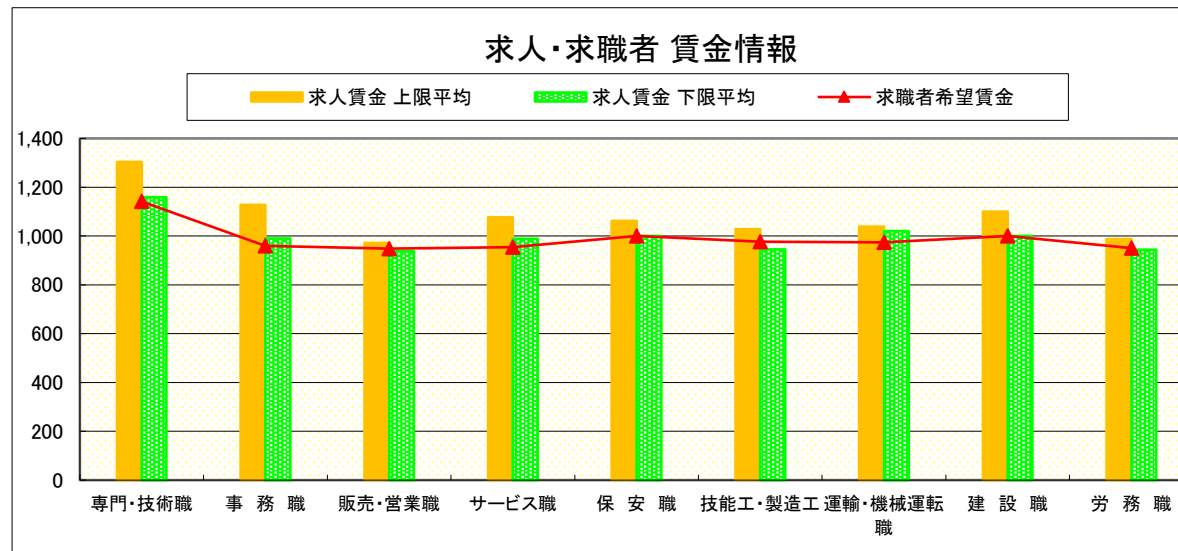


# 求人・求職者 賃金情報(パートタイム)【10月】

県南2地区 《足利・佐野》

求人賃金・求職者希望賃金情報(常用) (単位:円)

	求人賃金	求職者希望賃金		
		上限平均	下限平均	
職業別	専門・技術職	1,304	1,159	1,142
	事務職	1,128	990	960
	販売・営業職	972	938	949
	サービス職	1,077	988	954
	保安職	1,063	1,000	1,000
	技能工・製造工	1,028	946	977
	運輸・機械運転職	1,039	1,021	974
	建設職	1,100	1,000	1,000
	労務職	988	945	951
合計	1,080	993	972	



\* 求人賃金・求職者希望賃金は、ハローワークシステム(職業紹介)新規求人・新規求職から抽出。

# 求人・求職者 賃金情報(フルタイム)【10月】

県 北

《大田原・矢板・黒磯》

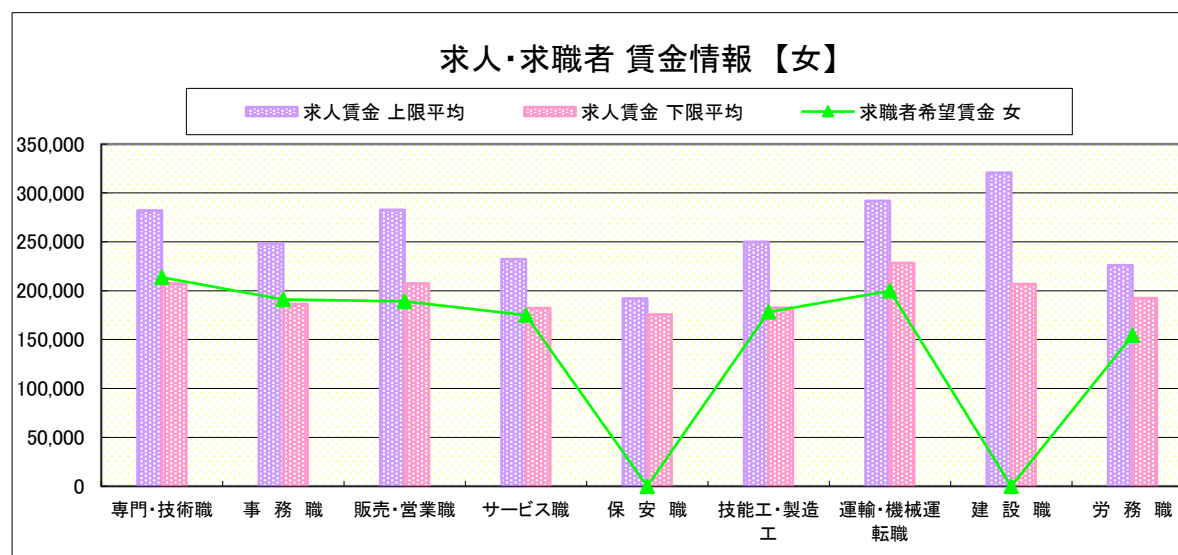
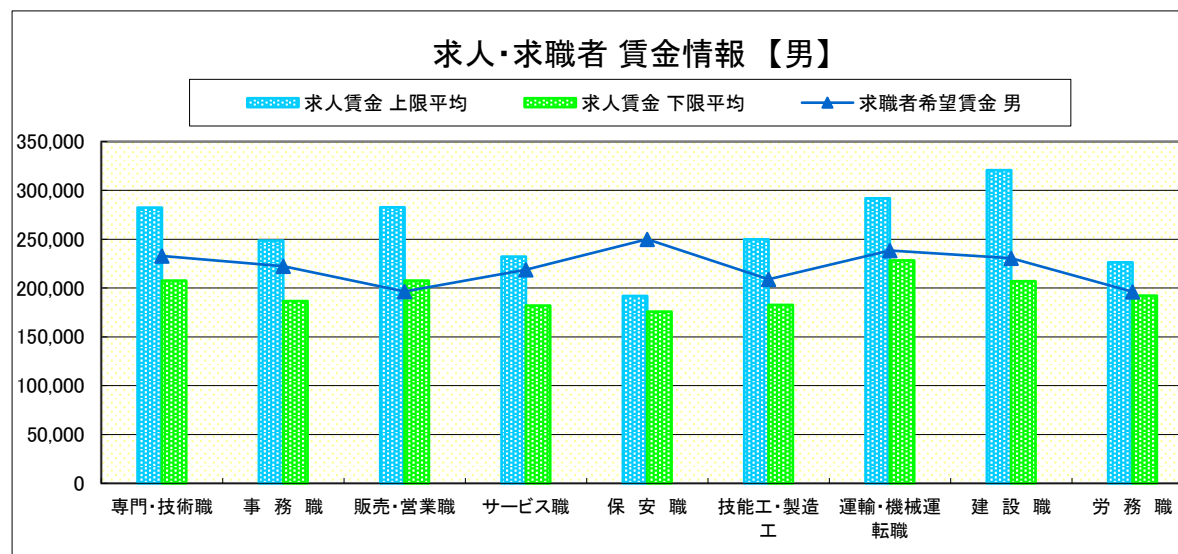
## 求人賃金・求職者希望賃金情報(常用)

(単位:円)

職業別		求人賃金		求職者希望賃金	
		上限平均	下限平均	男	女
職業別	専門・技術職	282,240	207,598	232,737	213,722
	事務職	248,544	186,598	222,333	191,022
	販売・営業職	282,775	207,543	196,389	189,111
	サービス職	232,259	182,218	218,889	174,906
	保安職	192,020	175,820	250,000	-
	技能工・製造工	249,996	182,745	208,801	178,359
	運輸・機械運転職	291,975	228,319	238,389	200,000
	建設職	320,627	206,886	230,556	-
	労務職	226,265	192,364	196,167	154,500
合計		262,666	195,510	217,209	188,246

\* 求人賃金・求職者希望賃金は、ハローワークシステム(職業紹介)新規求人・新規求職から抽出。

\* 求人賃金については、男女不問である。

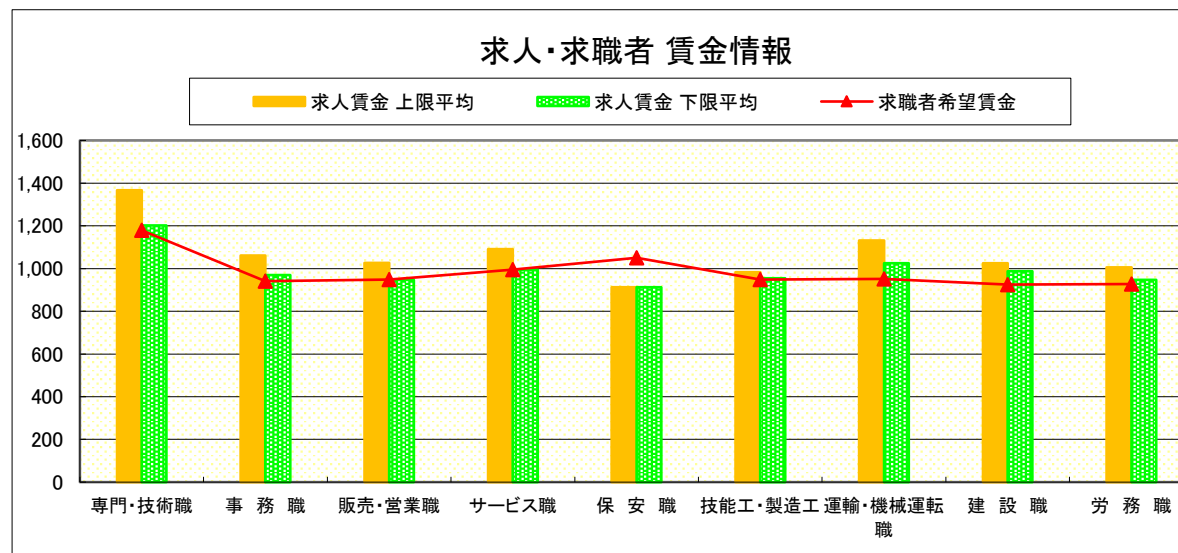


# 求人・求職者 賃金情報(パートタイム)【10月】

県 北 《大田原・矢板・黒磯》

求人賃金・求職者希望賃金情報(常用) (単位:円)

職業別	求人賃金		求職者希望賃金
	上限平均	下限平均	
専門・技術職	1,367	1,202	1,179
事務職	1,062	969	941
販売・営業職	1,027	947	948
サービス職	1,090	994	996
保安職	913	913	1,050
技能工・製造工	983	955	949
運輸・機械運転職	1,132	1,026	952
建設職	1,025	988	925
労務職	1,006	948	927
合計	1,101	1,009	977



\* 求人賃金・求職者希望賃金は、ハローワークシステム(職業紹介)新規求人・新規求職から抽出。

# 求人・求職者 賃金情報(フルタイム)【10月】

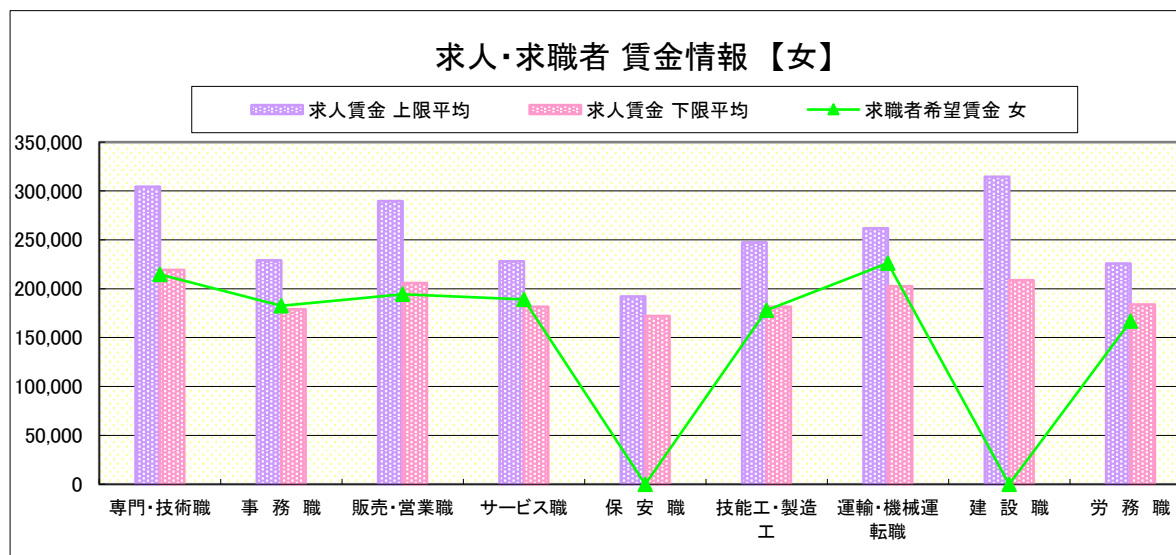
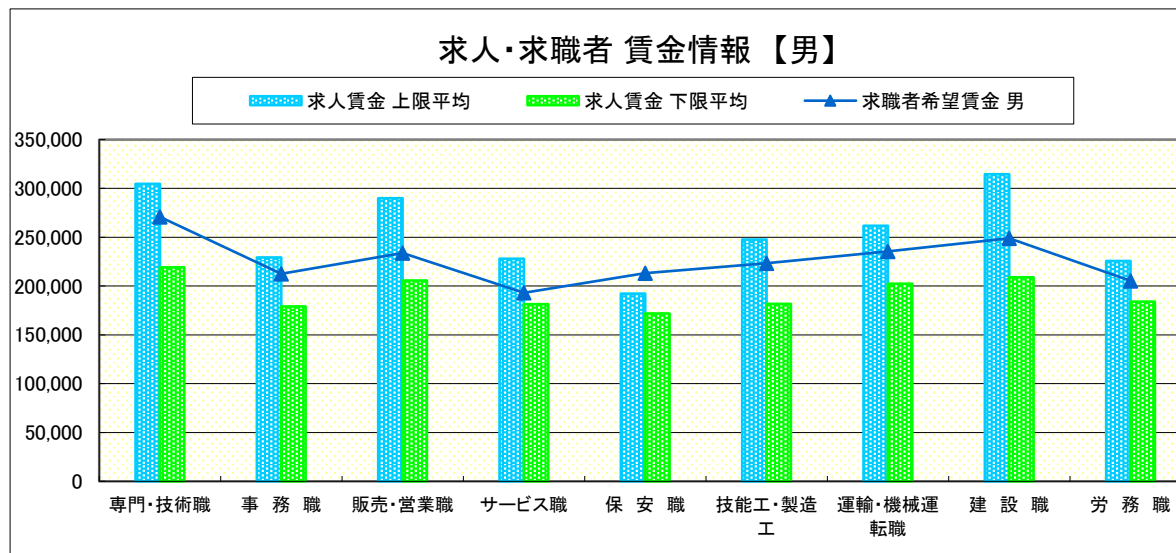
県 央 《宇都宮・那須烏山・鹿沼・真岡・日光》

求人賃金・求職者希望賃金情報(常用) (単位:円)

職業別		求人賃金		求職者希望賃金	
		上限平均	下限平均	男	女
職業別	専門・技術職	304,539	219,111	270,906	214,581
	事務職	229,159	179,071	212,667	182,591
	販売・営業職	289,812	205,779	233,800	194,524
	サービス職	227,978	181,550	193,085	189,115
	保安職	192,073	172,013	213,334	-
	技能工・製造工	247,511	181,697	223,319	177,864
	運輸・機械運転職	261,807	202,410	235,524	226,250
	建設職	314,551	208,907	248,922	-
	労務職	225,665	183,964	205,345	166,838
合計	262,916	196,353	225,248	188,192	

\* 求人賃金・求職者希望賃金は、ハローワークシステム(職業紹介)新規求人・新規求職から抽出。

\* 求人賃金については、男女不問である。



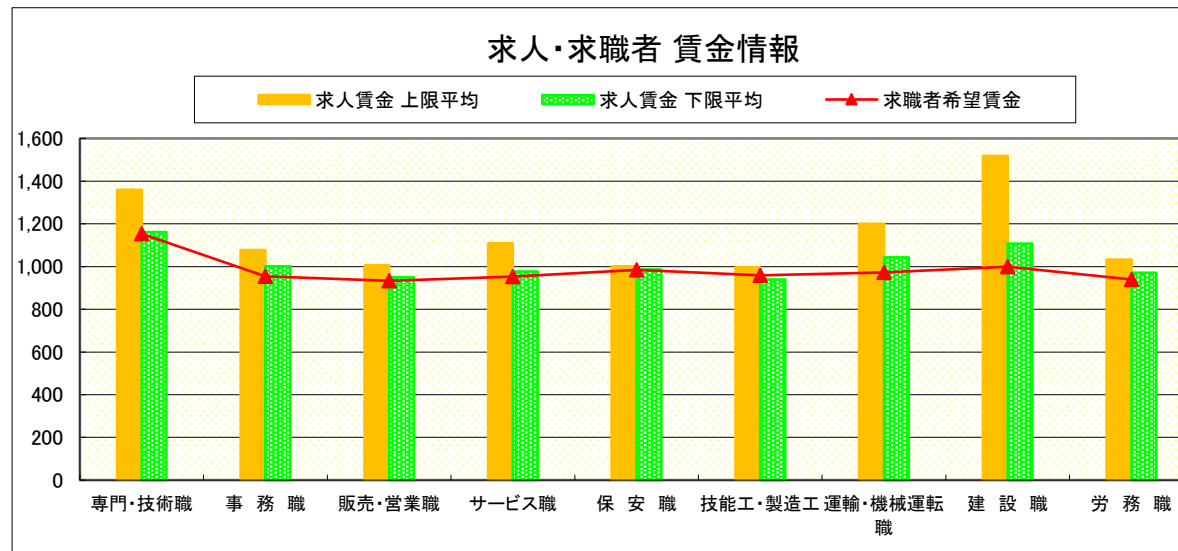
# 求人・求職者 賃金情報(パートタイム)【10月】

県 央

《宇都宮・那須烏山・鹿沼・真岡・日光》

求人賃金・求職者希望賃金情報(常用) (単位:円)

	職業別	求人賃金		求職者希望賃金
		上限平均	下限平均	
	専門・技術職	1,360	1,162	1,153
	事務職	1,078	1,001	954
	販売・営業職	1,005	951	933
	サービス職	1,109	977	953
	保安職	1,001	986	984
	技能工・製造工	997	940	959
	運輸・機械運転職	1,200	1,042	972
	建設職	1,517	1,107	1,000
	労務職	1,033	971	940
	合計	1,131	1,016	964



\* 求人賃金・求職者希望賃金は、ハローワークシステム(職業紹介)新規求人・新規求職から抽出。



# 求人・求職者 賃金情報(フルタイム)【10月】

県 南

《栃木・佐野・足利・小山》

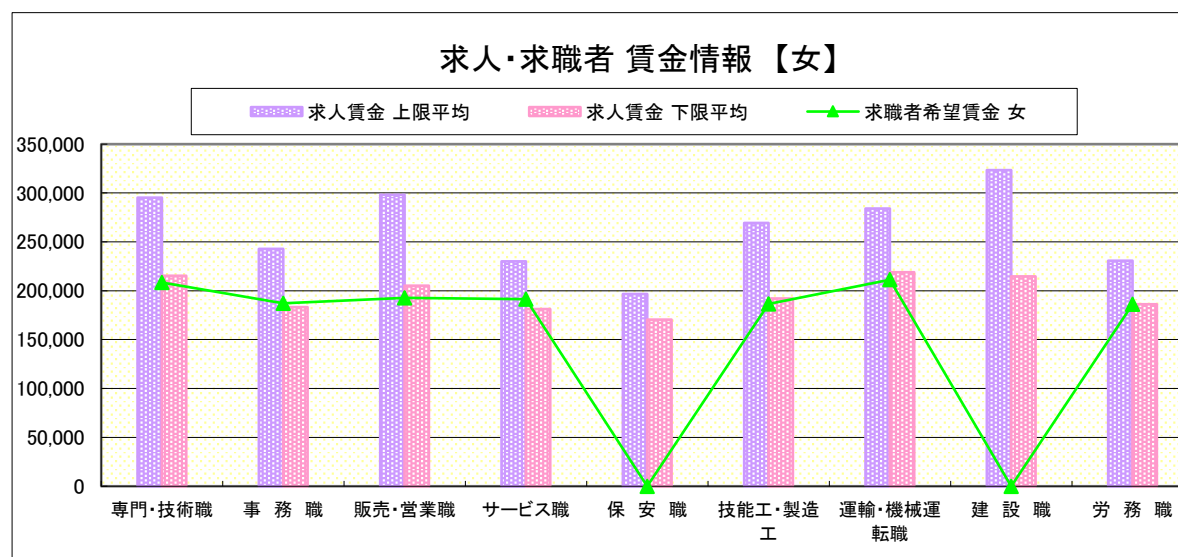
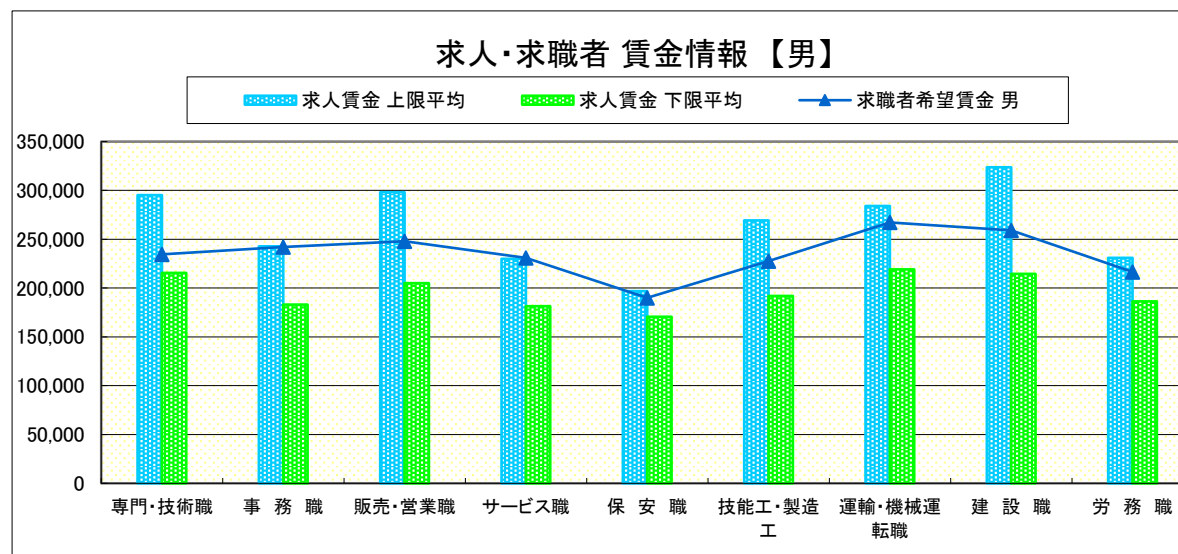
## 求人賃金・求職者希望賃金情報(常用)

(単位:円)

職業別		求人賃金		求職者希望賃金	
		上限平均	下限平均	男	女
職業別	専門・技術職	295,116	215,409	234,492	208,351
	事務職	242,785	183,131	242,178	187,195
	販売・営業職	298,189	205,170	248,075	192,656
	サービス職	229,957	181,386	230,917	191,282
	保安職	196,707	170,433	190,000	-
	技能工・製造工	269,229	191,921	227,549	186,385
	運輸・機械運転職	283,989	219,099	267,184	211,250
	建設職	323,548	214,534	259,018	-
	労務職	230,753	186,286	216,598	186,286
合計	272,029	199,511	236,081	191,684	

\* 求人賃金・求職者希望賃金は、ハローワークシステム(職業紹介)新規求人・新規求職から抽出。

\* 求人賃金については、男女不問である。

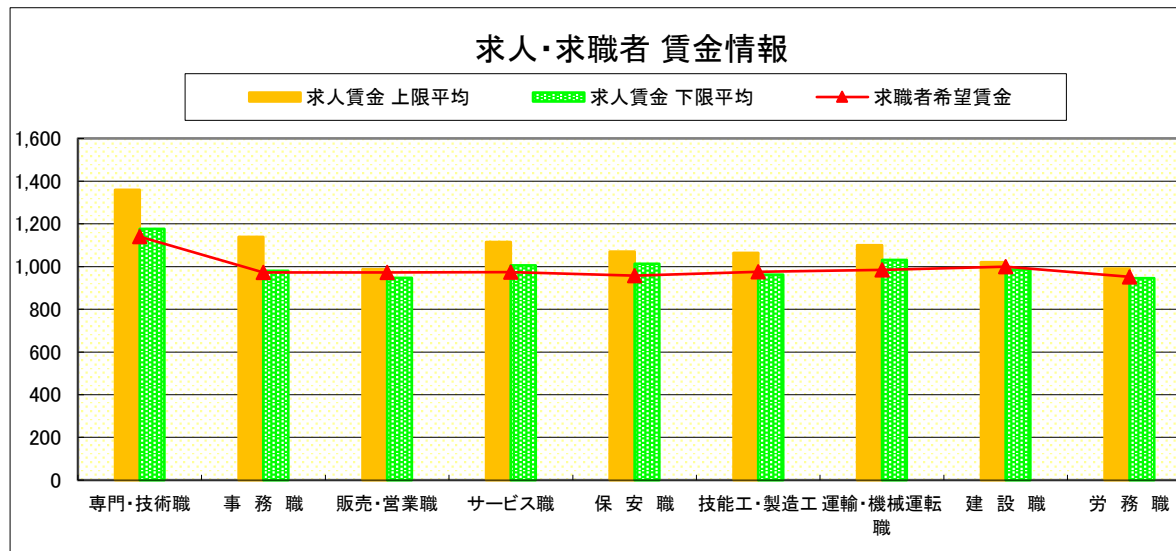


# 求人・求職者 賃金情報(パートタイム)【10月】

県 南 《栃木・佐野・足利・小山》

求人賃金・求職者希望賃金情報(常用) (単位:円)

		求人賃金		求職者希望賃金
		上限平均	下限平均	
職業別	専門・技術職	1,359	1,176	1,140
	事務職	1,139	979	972
	販売・営業職	988	947	972
	サービス職	1,115	1,006	975
	保安職	1,069	1,014	957
	技能工・製造工	1,065	962	975
	運輸・機械運転職	1,100	1,030	985
	建設職	1,020	987	1,000
	労務職	990	946	952
	合計	1,116	1,010	983



\* 求人賃金・求職者希望賃金は、ハローワークシステム(職業紹介)新規求人・新規求職から抽出。

# 求人・求職者 賃金情報(フルタイム)【10月】

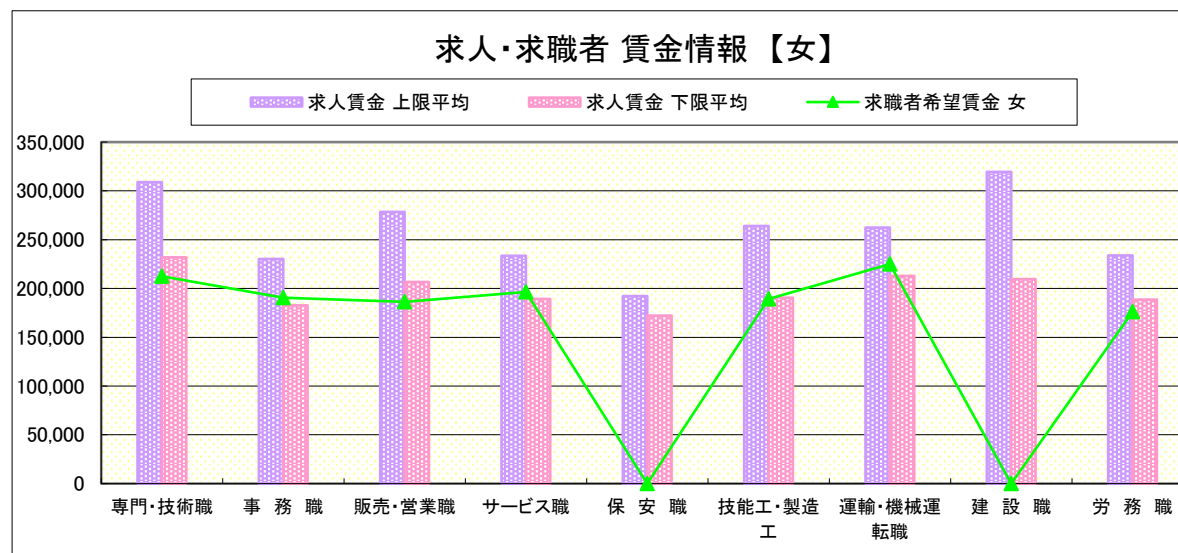
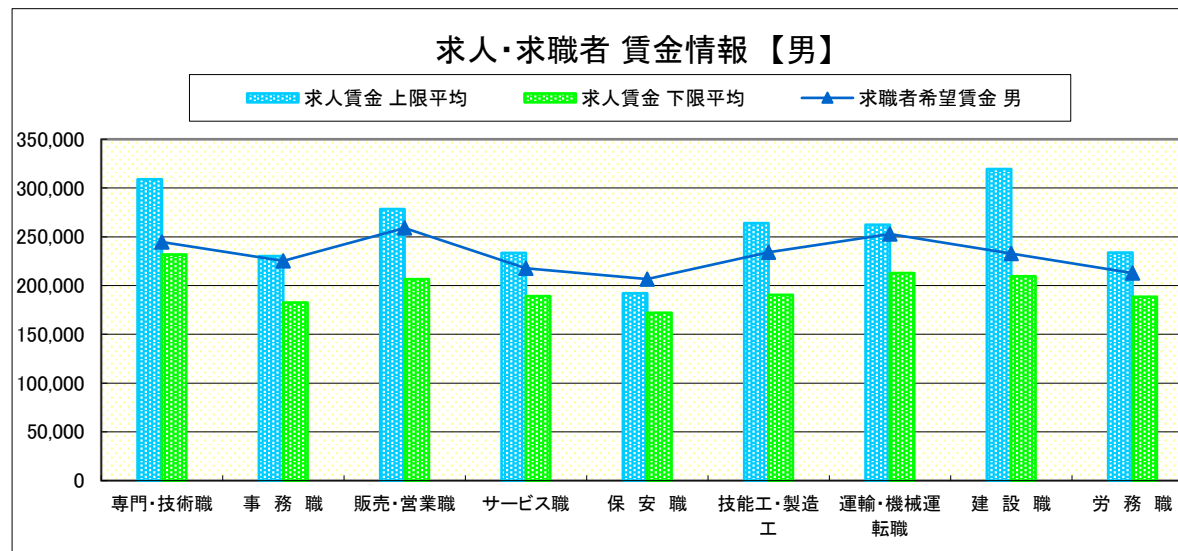
宇 都 宮

求人賃金・求職者希望賃金情報(常用) (単位:円)

	職業別	求人賃金		求職者希望賃金	
		上限平均	下限平均	男	女
	専門・技術職	308,860	231,980	244,531	212,571
	事務職	230,350	182,560	225,333	190,375
	販売・営業職	278,313	206,723	259,000	186,333
	サービス職	233,518	189,076	217,805	196,410
	保安職	192,073	172,013	206,667	-
	技能工・製造工	263,891	190,573	234,054	189,250
	運輸・機械運転職	262,374	212,787	252,979	225,000
	建設職	319,408	209,622	232,941	-
	労務職	233,746	188,628	212,642	176,190
	合計	270,836	206,255	233,009	194,400

\* 求人賃金・求職者希望賃金は、ハローワークシステム(職業紹介)新規求人・新規求職から抽出。

\* 求人賃金については、男女不問である。

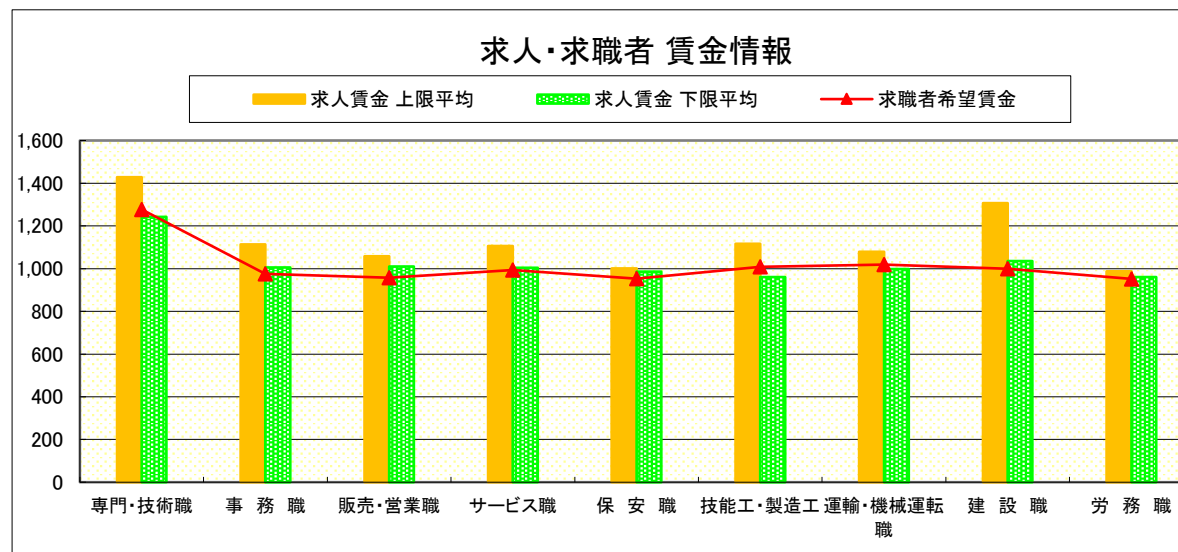


# 求人・求職者 賃金情報(パートタイム)【10月】

宇 都 宮

求人賃金・求職者希望賃金情報(常用) (単位:円)

	求人賃金	求職者希望賃金		
		上限平均	下限平均	
職 業 別	専門・技術職	1,428	1,242	1,277
	事務職	1,113	1,005	976
	販売・営業職	1,058	1,010	957
	サービス職	1,106	1,004	993
	保安職	1,001	986	953
	技能工・製造工	1,116	960	1,008
	運輸・機械運転職	1,079	998	1,019
	建設職	1,306	1,036	1,000
	労務職	987	960	952
	合 計	1,205	1,082	1,014



\* 求人賃金・求職者希望賃金は、ハローワークシステム  
(職業紹介)新規求人・新規求職から抽出。

# 求人・求職者 賃金情報(フルタイム)【10月】

那 須 烏 山

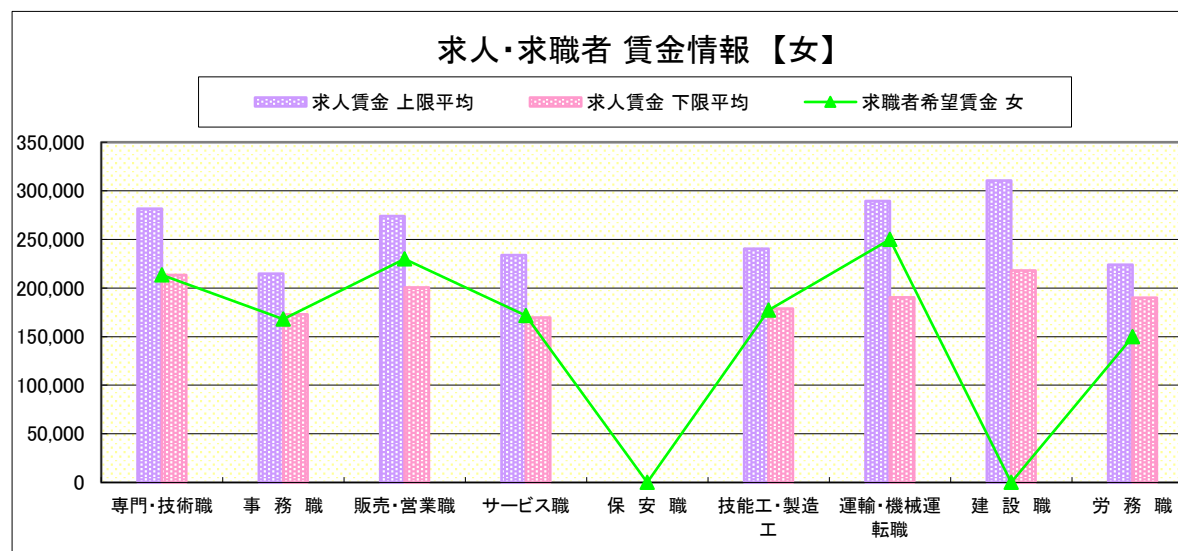
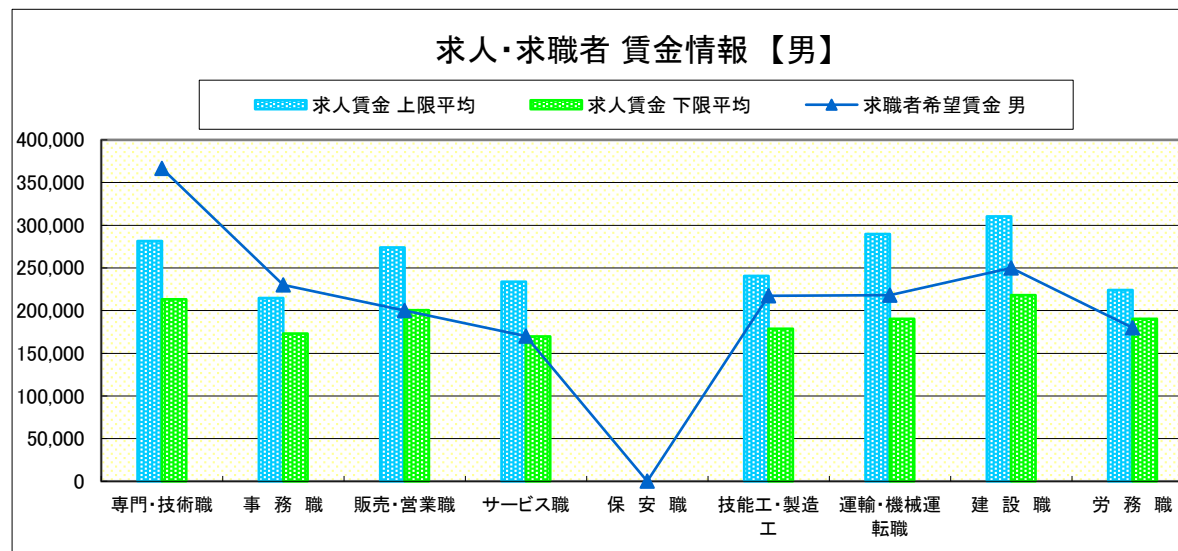
## 求人賃金・求職者希望賃金情報(常用)

(単位:円)

	職業別	求人賃金		求職者希望賃金	
		上限平均	下限平均	男	女
	専門・技術職	281,610	213,293	366,667	213,333
	事務職	214,878	173,089	230,000	167,857
	販売・営業職	273,965	200,505	200,000	230,000
	サービス職	233,730	169,807	170,000	171,667
	保安職	-	-	-	-
	技能工・製造工	240,608	178,705	217,143	177,143
	運輸・機械運転職	289,665	190,500	218,000	250,000
	建設職	310,514	217,909	250,000	-
	労務職	224,022	190,157	180,000	150,000
	合計	260,124	193,327	225,682	179,744

\* 求人賃金・求職者希望賃金は、ハローワークシステム(職業紹介)新規求人・新規求職から抽出。

\* 求人賃金については、男女不問である。

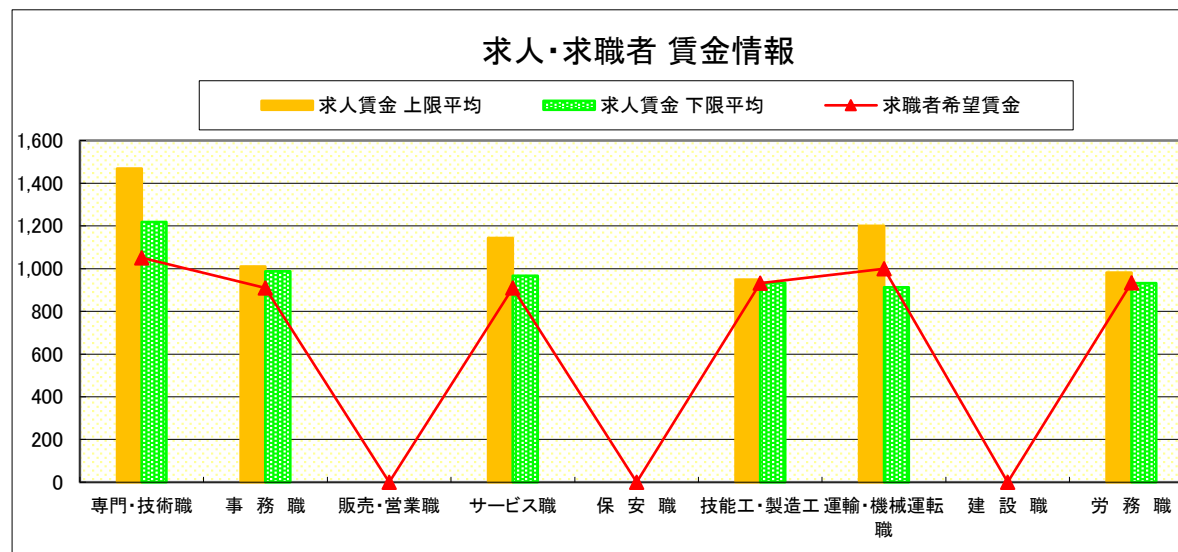


# 求人・求職者 賃金情報(パートタイム)【10月】

那 須 烏 山

求人賃金・求職者希望賃金情報(常用) (単位:円)

	職業別	求人賃金		求職者希望賃金
		上限平均	下限平均	
	専門・技術職	1,468	1,218	1,051
	事務職	1,010	988	910
	販売・営業職	-	-	-
	サービス職	1,144	967	910
	保安職	-	-	-
	技能工・製造工	948	934	932
	運輸・機械運転職	1,200	913	1,000
	建設職	-	-	-
	労務職	982	932	933
	合 計	1,149	1,012	936



\* 求人賃金・求職者希望賃金は、ハローワークシステム(職業紹介)新規求人・新規求職から抽出。

# 求人・求職者 賃金情報(フルタイム)【10月】

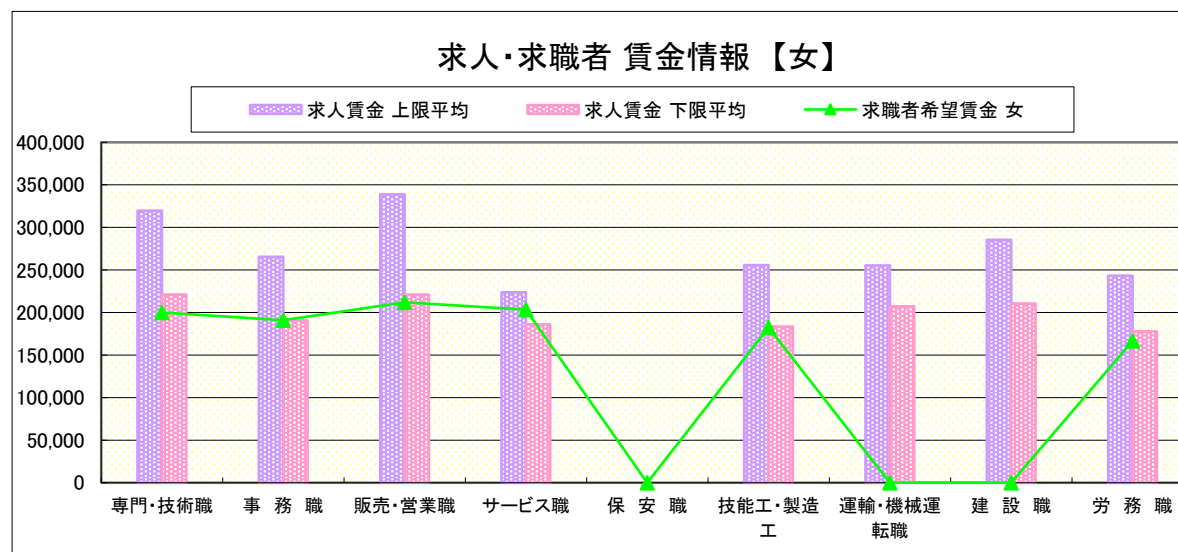
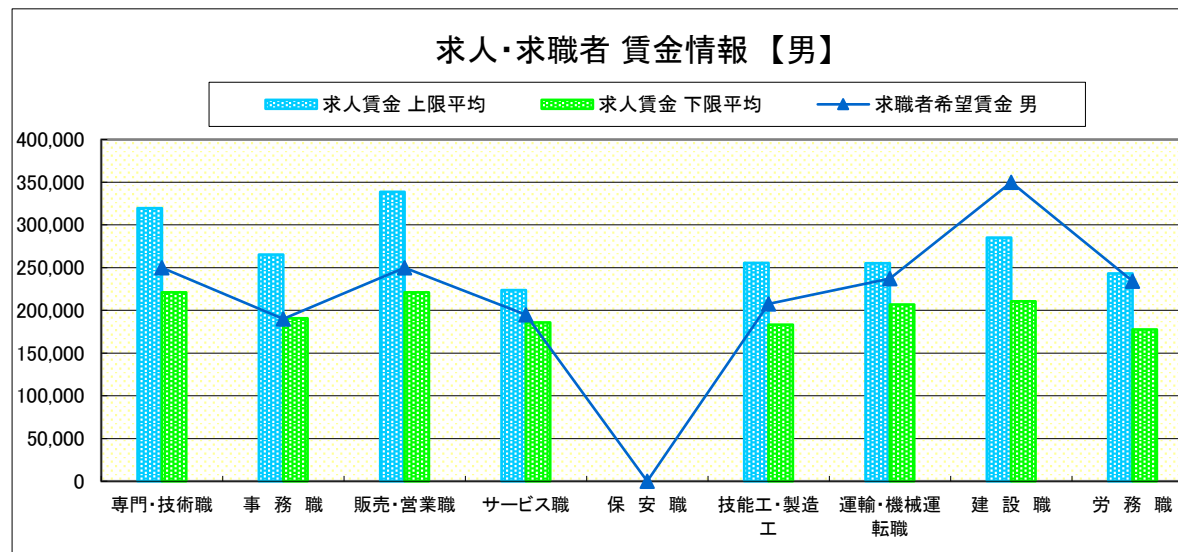
鹿 沼

求人賃金・求職者希望賃金情報(常用) (単位:円)

		求人賃金		求職者希望賃金	
		上限平均	下限平均	男	女
職業別	専門・技術職	319,692	221,221	250,000	200,000
	事務職	265,279	190,618	190,000	191,111
	販売・営業職	338,820	221,049	250,000	212,000
	サービス職	223,634	185,944	195,000	203,333
	保安職	-	-	-	-
	技能工・製造工	255,657	183,428	207,647	182,500
	運輸・機械運転職	255,148	207,042	237,143	-
	建設職	285,342	210,592	350,000	-
	労務職	243,369	177,788	234,286	166,667
合計	276,235	199,587	228,605	192,333	

\* 求人賃金・求職者希望賃金は、ハローワークシステム(職業紹介)新規求人・新規求職から抽出。

\* 求人賃金については、男女不問である。

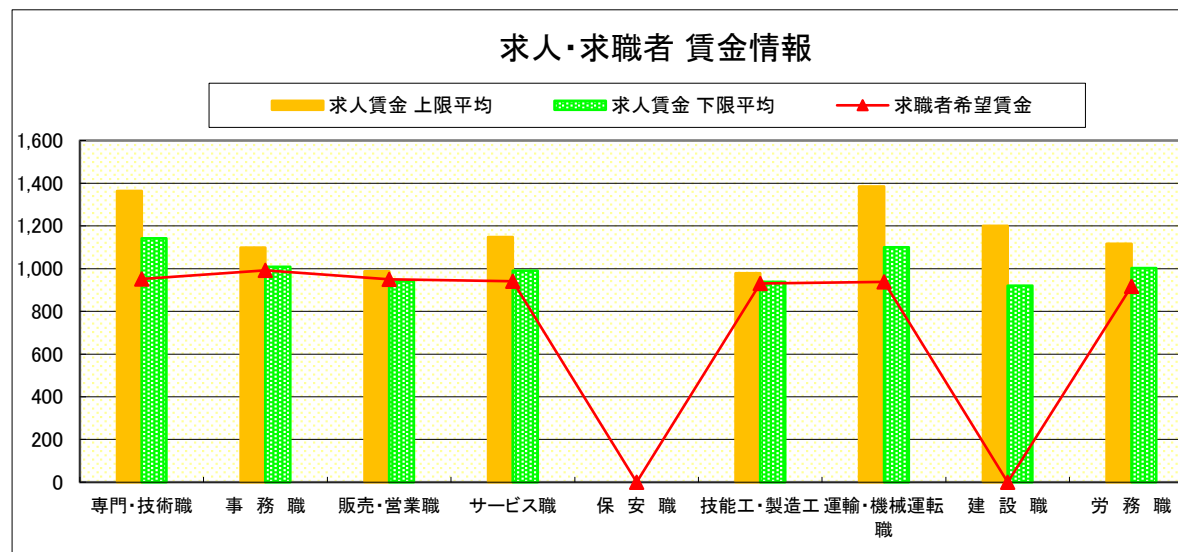


# 求人・求職者 賃金情報(パートタイム)【10月】

鹿 沼

求人賃金・求職者希望賃金情報(常用) (単位:円)

	職業別	求人賃金		求職者希望賃金
		上限平均	下限平均	
	専門・技術職	1,364	1,142	952
	事務職	1,099	1,009	992
	販売・営業職	987	941	950
	サービス職	1,148	990	941
	保安職	-	-	-
	技能工・製造工	979	938	931
	運輸・機械運転職	1,385	1,100	938
	建設職	1,200	920	-
	労務職	1,116	1,003	917
	合計	1,125	1,000	937



\* 求人賃金・求職者希望賃金は、ハローワークシステム(職業紹介)新規求人・新規求職から抽出。



# 求人・求職者 賃金情報(フルタイム)【10月】

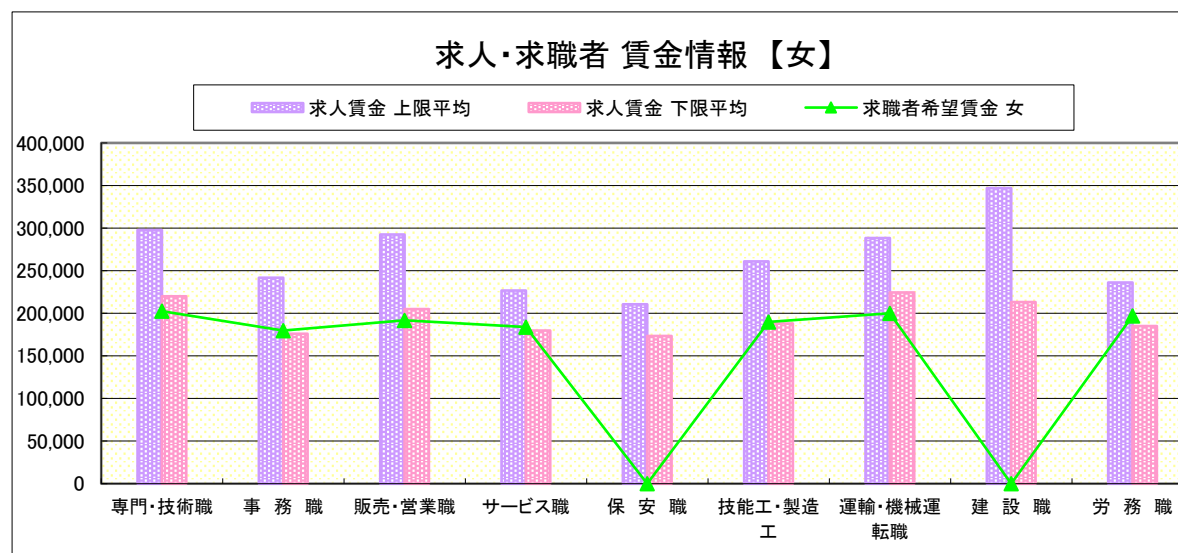
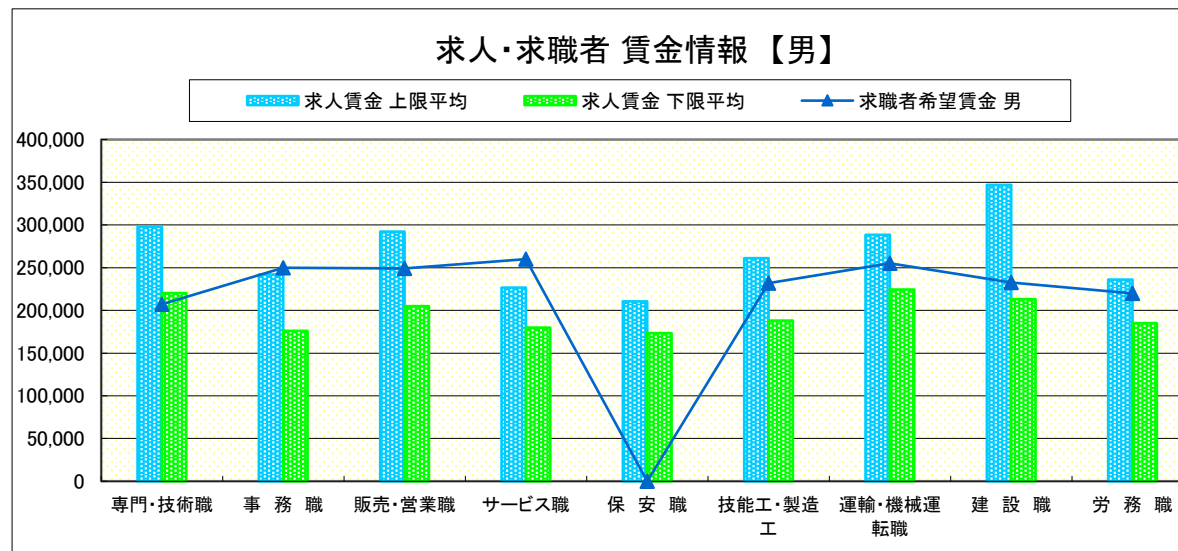
栃 木

求人賃金・求職者希望賃金情報(常用) (単位:円)

		求人賃金		求職者希望賃金	
		上限平均	下限平均	男	女
職 業 別	専門・技術職	297,766	220,136	207,059	202,500
	事務職	241,933	176,139	250,000	179,773
	販売・営業職	292,305	204,845	249,167	191,667
	サービス職	226,606	179,625	260,000	184,000
	保安職	210,500	173,550	-	-
	技能工・製造工	261,107	188,174	231,765	190,000
	運輸・機械運転職	288,372	224,321	255,185	200,000
	建設職	346,895	213,062	232,500	-
	労務職	236,141	185,199	220,000	197,143
合 計	273,163	199,667	237,019	188,205	

\* 求人賃金・求職者希望賃金は、ハローワークシステム(職業紹介)新規求人・新規求職から抽出。

\* 求人賃金については、男女不問である。

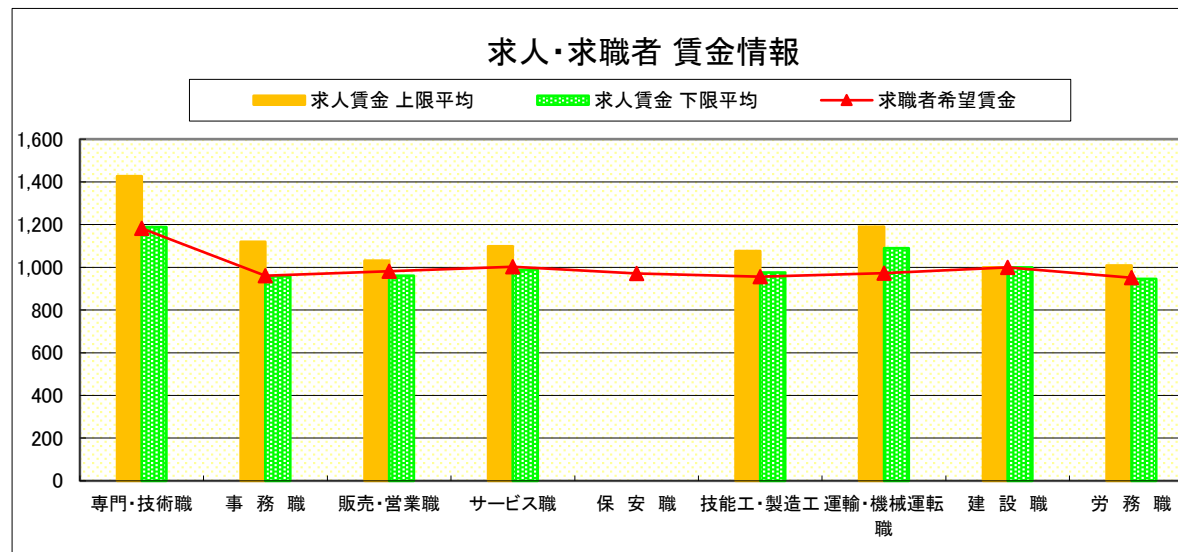


# 求人・求職者 賃金情報(パートタイム)【10月】

栃 木

求人賃金・求職者希望賃金情報(常用) (単位:円)

		求人賃金		求職者希望賃金
		上限平均	下限平均	
職 業 別	専門・技術職	1,426	1,189	1,182
	事務職	1,120	958	961
	販売・営業職	1,031	960	982
	サービス職	1,099	988	1,002
	保安職	-	-	971
	技能工・製造工	1,076	976	956
	運輸・機械運転職	1,190	1,090	973
	建設職	1,000	1,000	1,000
	労務職	1,009	946	951
	合 計	1,128	1,008	991



\* 求人賃金・求職者希望賃金は、ハローワークシステム(職業紹介)新規求人・新規求職から抽出。

# 求人・求職者 賃金情報(フルタイム)【10月】

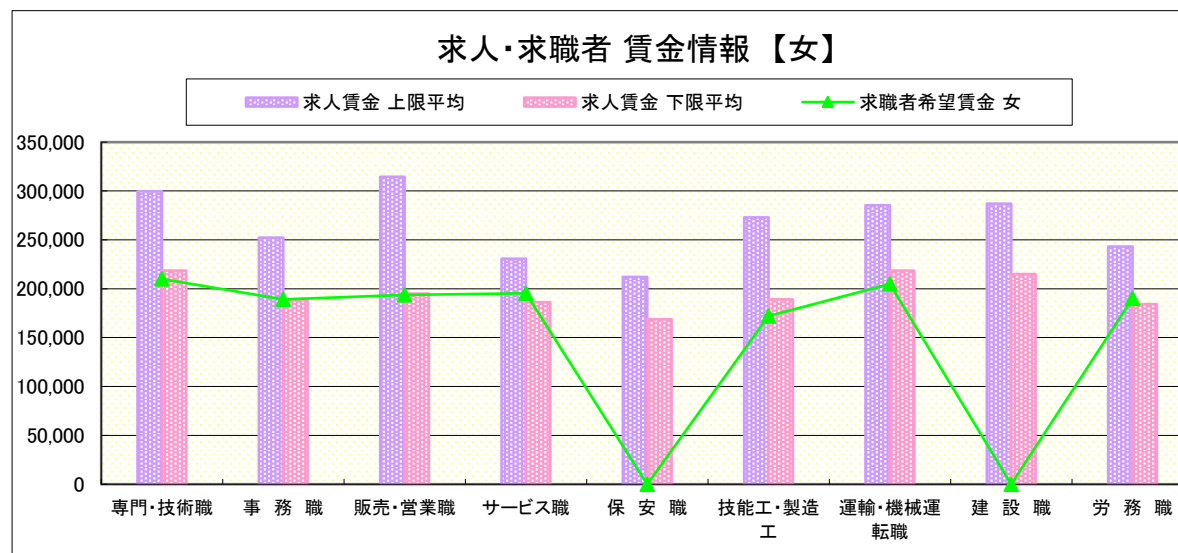
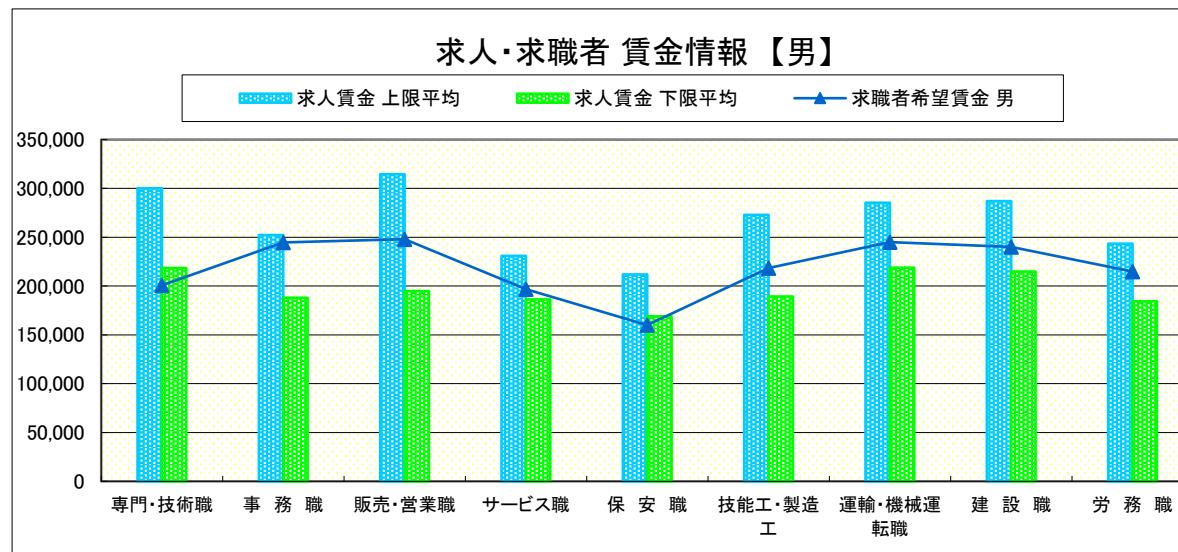
佐野

求人賃金・求職者希望賃金情報(常用) (単位:円)

	職業別	求人賃金		求職者希望賃金	
		上限平均	下限平均	男	女
	専門・技術職	299,947	218,562	200,909	210,000
	事務職	252,221	188,034	244,545	189,143
	販売・営業職	314,467	194,933	248,000	193,750
	サービス職	230,825	186,229	196,667	195,385
	保安職	212,025	168,975	160,000	-
	技能工・製造工	273,019	189,247	218,333	172,000
	運輸・機械運転職	285,477	218,698	245,000	205,000
	建設職	287,077	214,960	240,000	-
	労務職	243,228	184,247	215,000	190,000
	合計	271,544	198,298	223,504	190,816

\* 求人賃金・求職者希望賃金は、ハローワークシステム(職業紹介)新規求人・新規求職から抽出。

\* 求人賃金については、男女不問である。

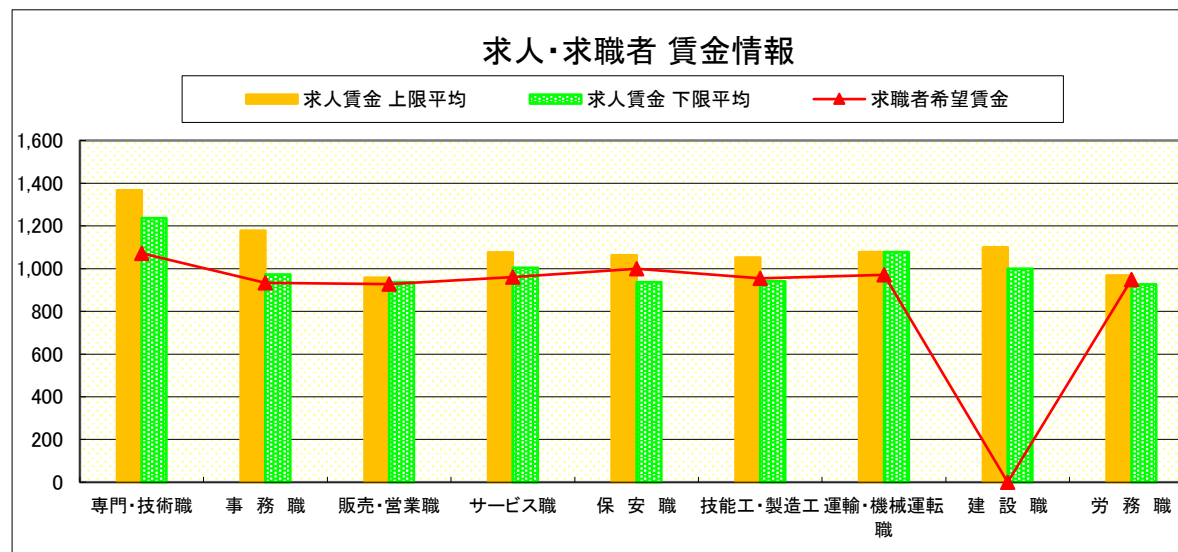


# 求人・求職者 賃金情報(パートタイム)【10月】

佐野

求人賃金・求職者希望賃金情報(常用) (単位:円)

	求人賃金	求職者希望賃金		
		上限平均	下限平均	
職業別	専門・技術職	1,367	1,237	1,072
	事務職	1,178	972	933
	販売・営業職	957	936	928
	サービス職	1,076	1,004	961
	保安職	1,062	937	1,000
	技能工・製造工	1,052	941	954
	運輸・機械運転職	1,078	1,078	971
	建設職	1,100	1,000	-
	労務職	968	926	948
	合計	1,079	997	961



\* 求人賃金・求職者希望賃金は、ハローワークシステム(職業紹介)新規求人・新規求職から抽出。

# 求人・求職者 賃金情報(フルタイム)【10月】

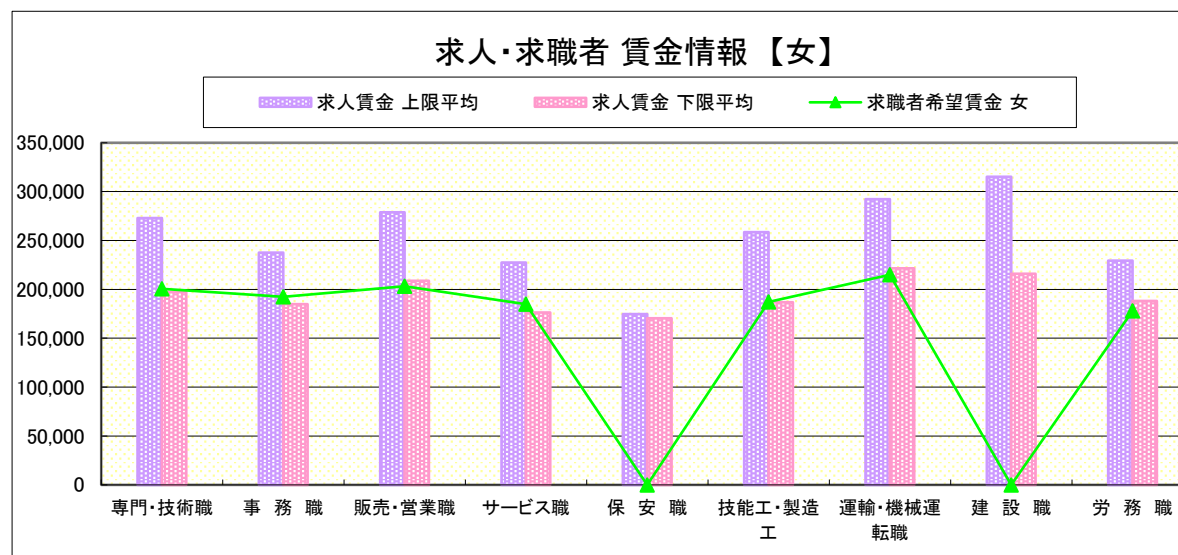
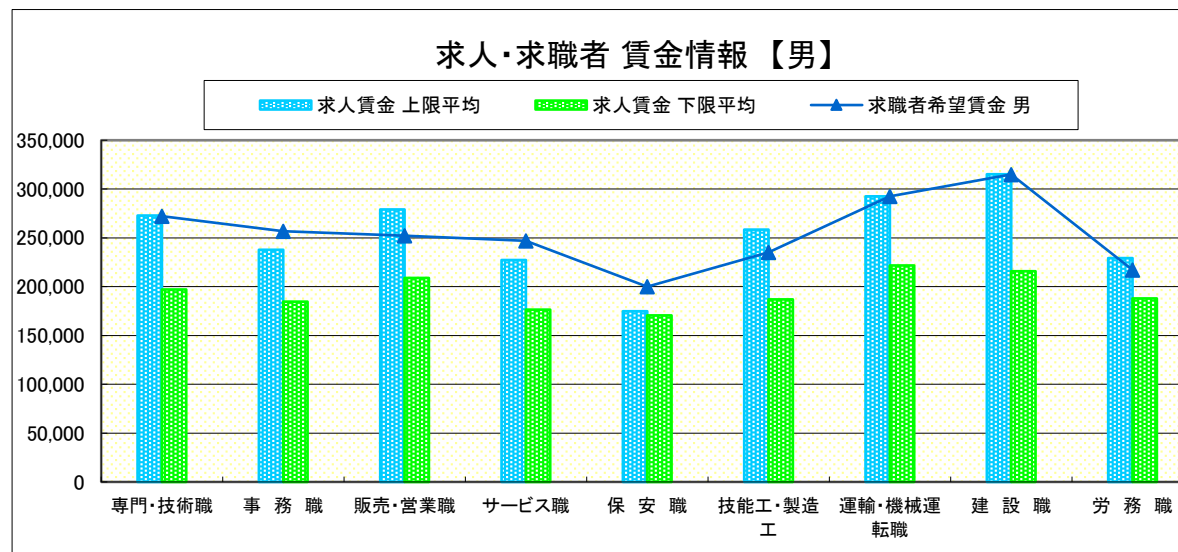
足 利

求人賃金・求職者希望賃金情報(常用) (単位:円)

	職業別	求人賃金		求職者希望賃金	
		上限平均	下限平均	男	女
	専門・技術職	272,851	197,277	272,222	200,667
	事務職	237,717	184,799	256,667	192,286
	販売・営業職	278,949	208,900	252,353	203,333
	サービス職	227,319	176,389	247,000	185,000
	保安職	174,740	170,420	200,000	-
	技能工・製造工	258,478	186,895	235,319	187,333
	運輸・機械運転職	292,444	221,581	292,667	215,000
	建設職	315,307	215,847	315,000	-
	労務職	229,302	188,038	217,059	178,000
	合計	258,936	193,544	246,948	192,653

\* 求人賃金・求職者希望賃金は、ハローワークシステム(職業紹介)新規求人・新規求職から抽出。

\* 求人賃金については、男女不問である。

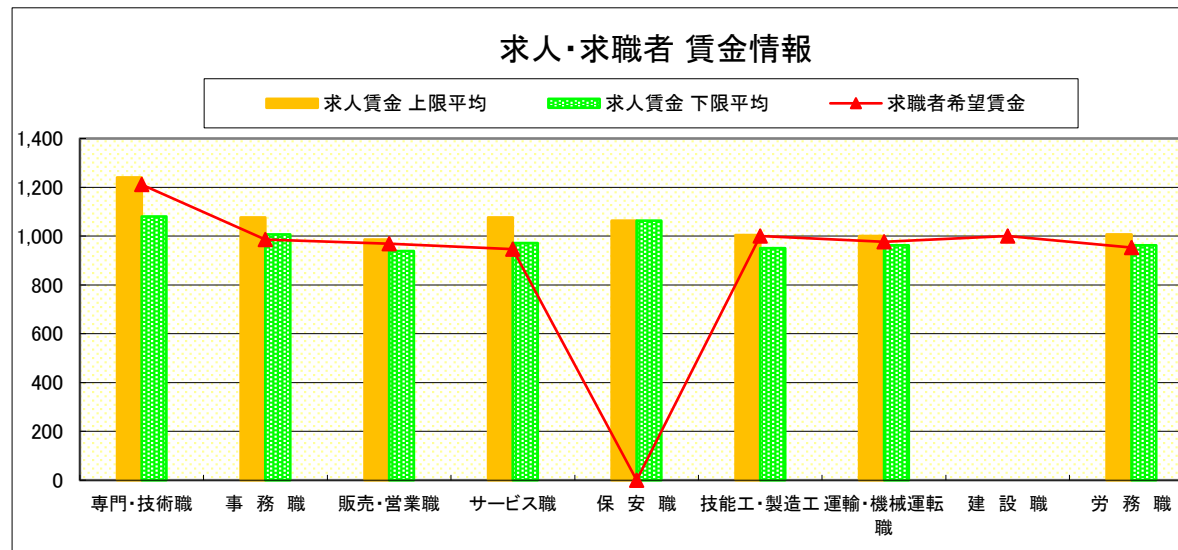


# 求人・求職者 賃金情報(パートタイム)【10月】

足 利

求人賃金・求職者希望賃金情報(常用) (単位:円)

	求人賃金	求職者希望賃金		
		上限平均	下限平均	
職 業 別	専門・技術職	1,241	1,081	1,211
	事務職	1,077	1,007	986
	販売・営業職	986	939	969
	サービス職	1,077	972	947
	保安職	1,063	1,063	-
	技能工・製造工	1,004	950	1,000
	運輸・機械運転職	1,000	963	977
	建設職	-	-	1,000
	労務職	1,007	963	953
	合 計	1,081	988	983



\* 求人賃金・求職者希望賃金は、ハローワークシステム(職業紹介)新規求人・新規求職から抽出。

# 求人・求職者 賃金情報(フルタイム)【10月】

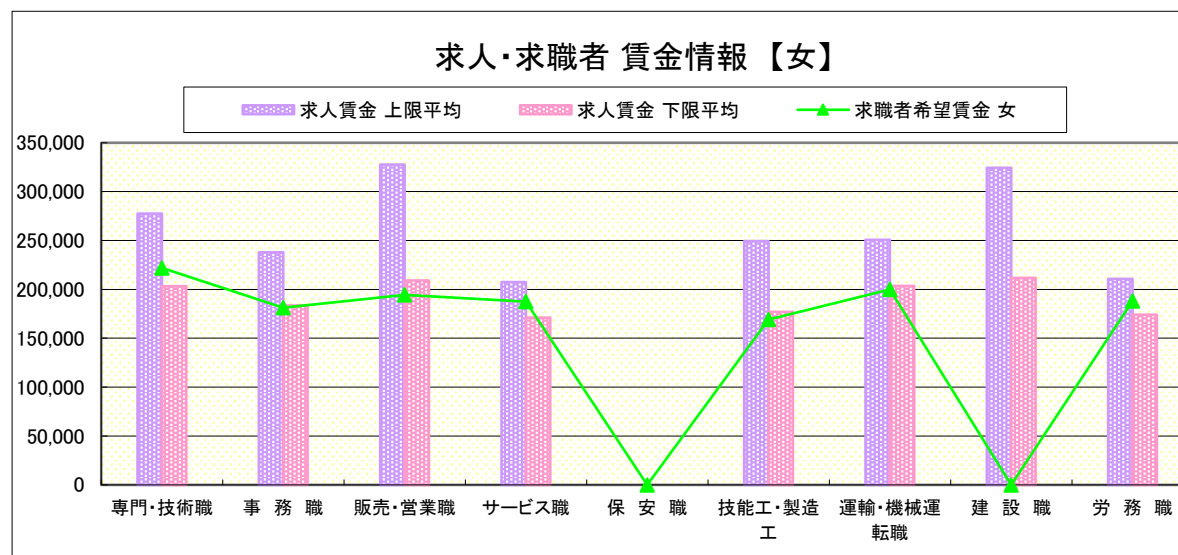
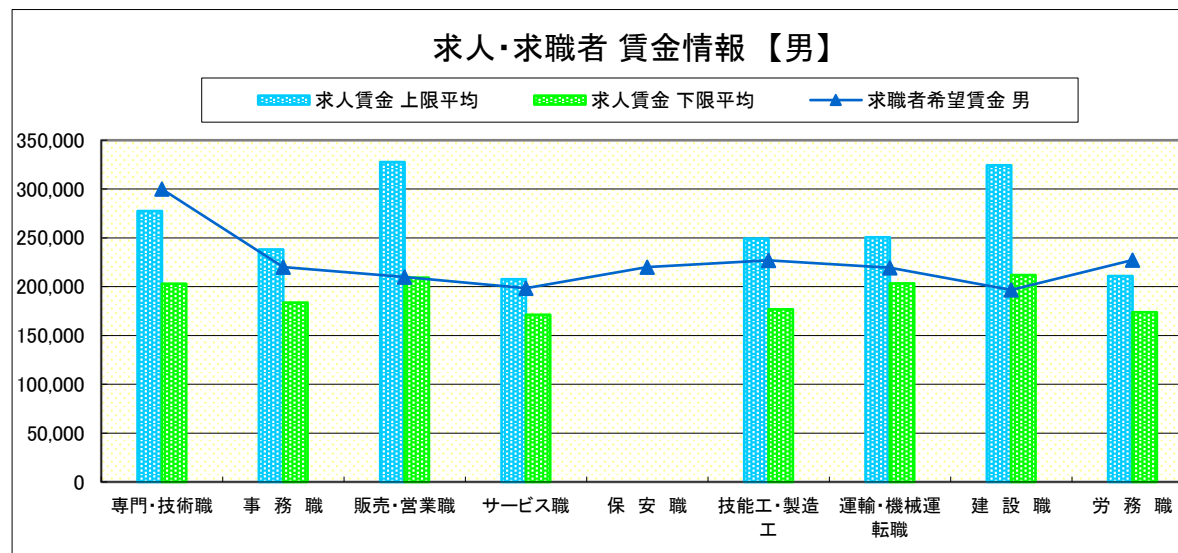
真 岡

求人賃金・求職者希望賃金情報(常用) (単位:円)

		求人賃金		求職者希望賃金	
		上限平均	下限平均	男	女
職 業 別	専門・技術職	277,620	203,202	300,000	222,000
	事務職	238,028	183,669	220,000	181,111
	販売・営業職	327,558	209,185	210,000	194,286
	サービス職	207,474	171,205	198,333	187,500
	保安職	-	-	220,000	-
	技能工・製造工	249,349	176,949	227,083	169,000
	運輸・機械運転職	250,618	203,526	219,500	200,000
	建設職	324,361	211,734	196,667	-
	労務職	210,835	174,018	227,297	188,000
合 計	254,417	189,456	221,610	189,579	

\* 求人賃金・求職者希望賃金は、ハローワークシステム(職業紹介)新規求人・新規求職から抽出。

\* 求人賃金については、男女不問である。

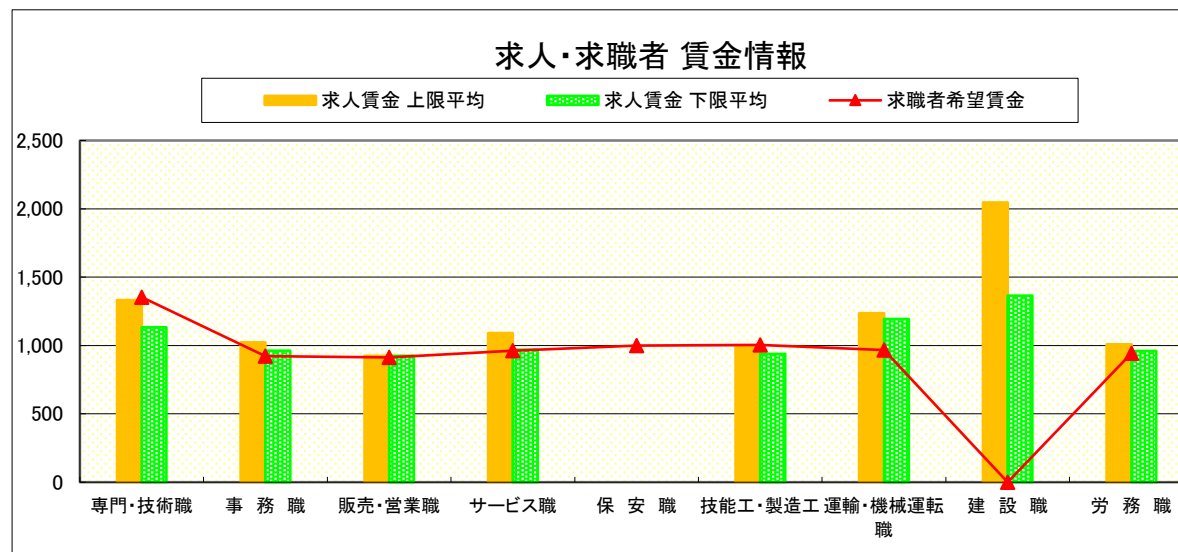


# 求人・求職者 賃金情報(パートタイム)【10月】

真 岡

求人賃金・求職者希望賃金情報(常用) (単位:円)

	求人賃金	求職者希望賃金		
		上限平均	下限平均	
職 業 別	専門・技術職	1,331	1,132	1,354
	事務職	1,023	962	923
	販売・営業職	924	924	913
	サービス職	1,092	970	962
	保安職	-	-	1,000
	技能工・製造工	1,003	939	1,004
	運輸・機械運転職	1,236	1,194	968
	建設職	2,046	1,364	-
	労務職	1,008	960	944
	合 計	1,094	998	982



\* 求人賃金・求職者希望賃金は、ハローワークシステム(職業紹介)新規求人・新規求職から抽出。



# 求人・求職者 賃金情報(フルタイム)【10月】

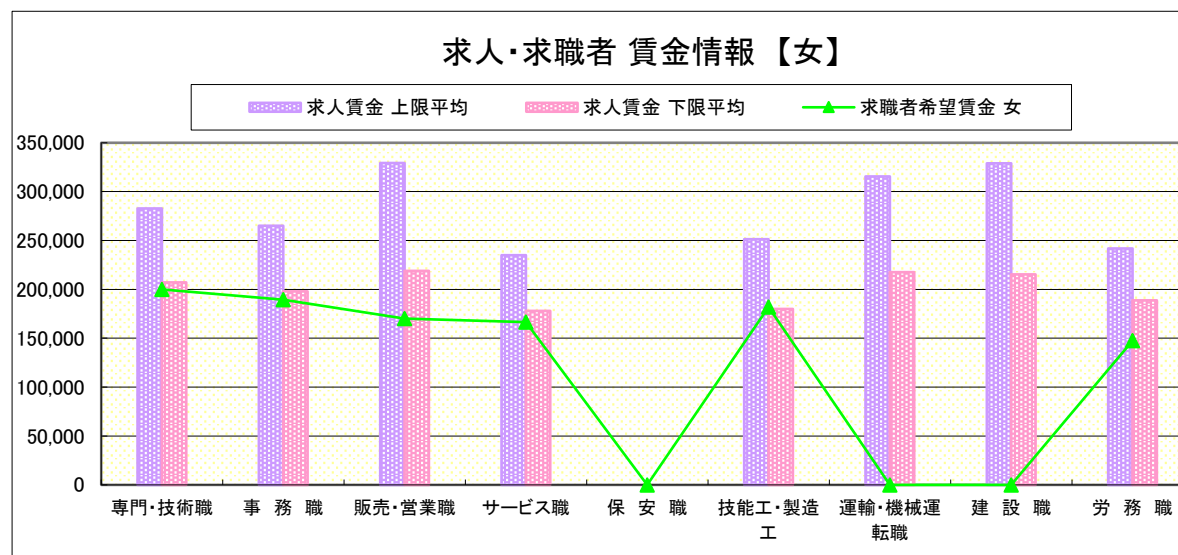
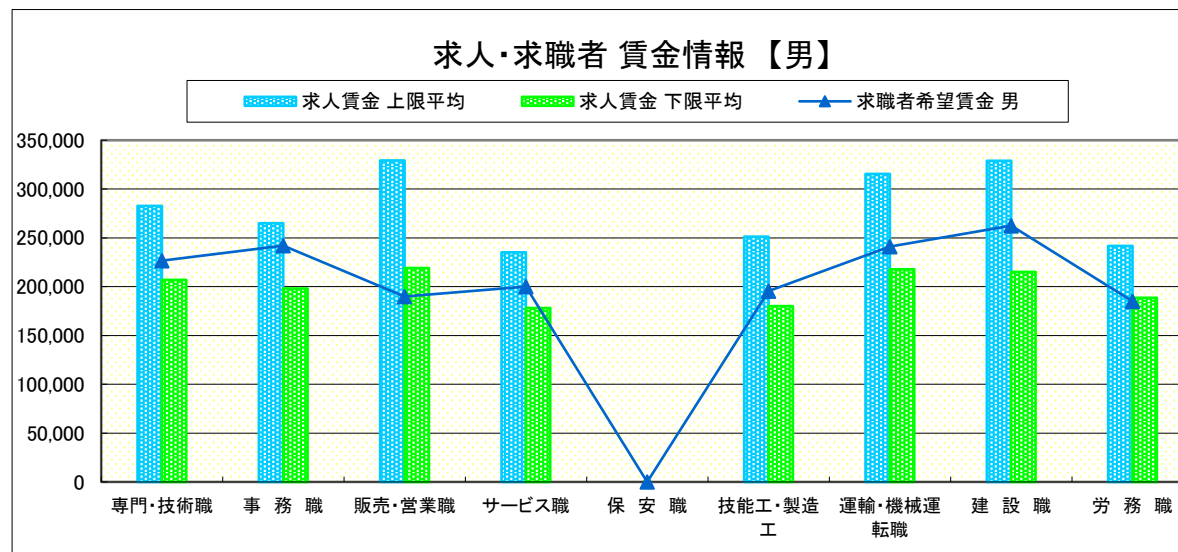
矢板

求人賃金・求職者希望賃金情報(常用) (単位:円)

		求人賃金		求職者希望賃金	
		上限平均	下限平均	男	女
職業別	専門・技術職	282,687	207,094	226,667	200,000
	事務職	265,029	198,104	242,000	189,600
	販売・営業職	329,329	219,043	190,000	170,000
	サービス職	235,070	177,972	200,000	166,667
	保安職	-	-	-	-
	技能工・製造工	251,312	180,049	195,556	182,000
	運輸・機械運転職	315,638	217,682	241,000	-
	建設職	329,009	215,273	262,500	-
	労務職	241,888	188,780	185,000	147,500
合計		268,128	194,356	218,132	186,029

\* 求人賃金・求職者希望賃金は、ハローワークシステム(職業紹介)新規求人・新規求職から抽出。

\* 求人賃金については、男女不問である。

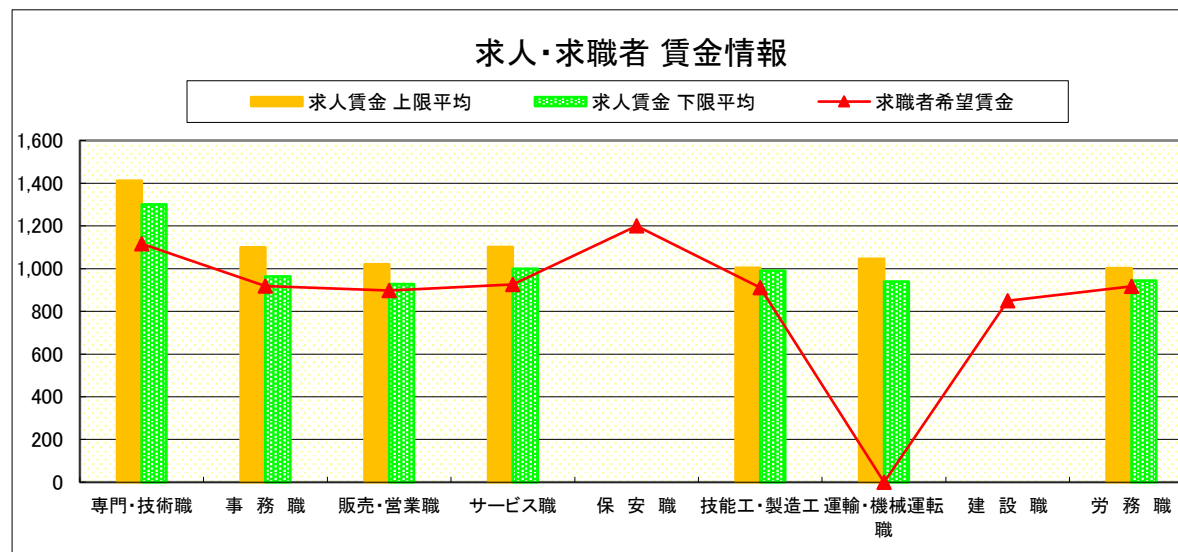


# 求人・求職者 賃金情報(パートタイム)【10月】

矢板

求人賃金・求職者希望賃金情報(常用) (単位:円)

	職業別	求人賃金		求職者希望賃金
		上限平均	下限平均	
	専門・技術職	1,411	1,300	1,117
	事務職	1,100	964	918
	販売・営業職	1,021	928	897
	サービス職	1,101	1,000	926
	保安職	-	-	1,200
	技能工・製造工	1,004	990	911
	運輸・機械運転職	1,046	940	-
	建設職	-	-	850
	労務職	1,003	944	917
	合計	1,104	1,014	949



\* 求人賃金・求職者希望賃金は、ハローワークシステム(職業紹介)新規求人・新規求職から抽出。

# 求人・求職者 賃金情報(フルタイム)【10月】

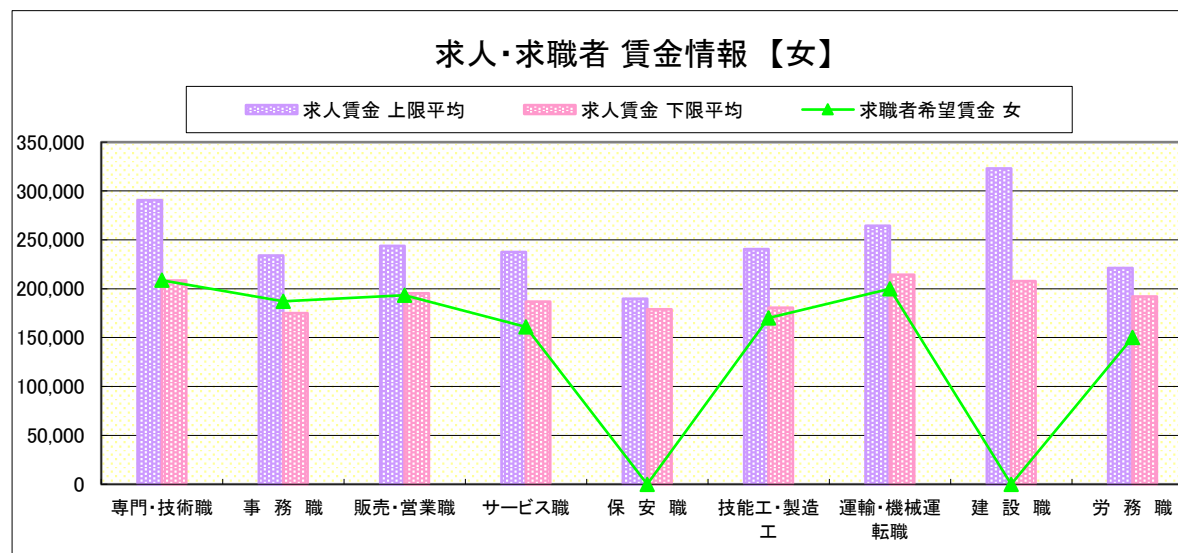
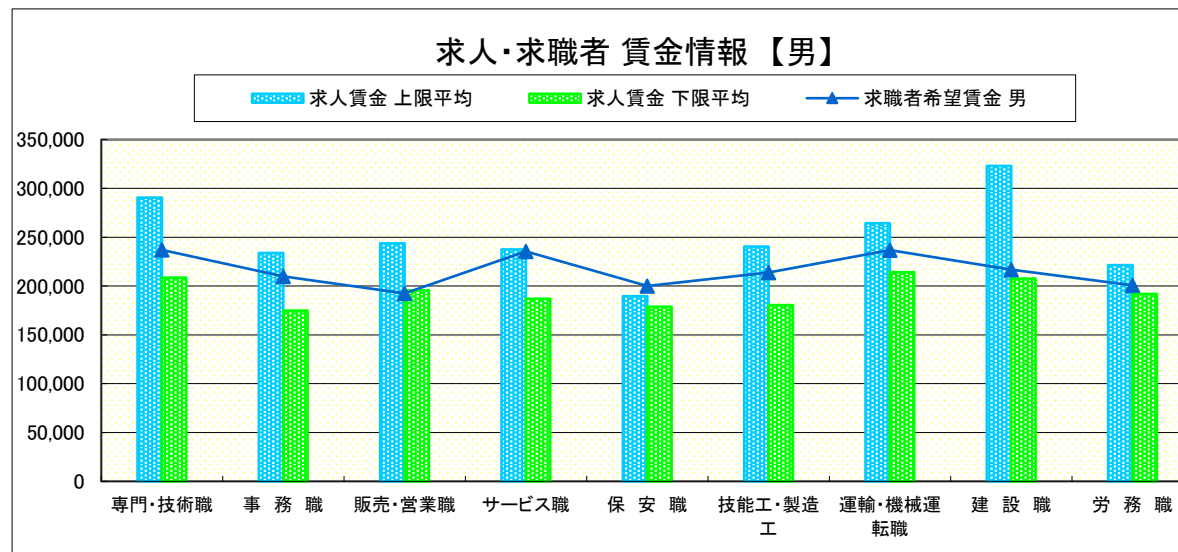
大田原

求人賃金・求職者希望賃金情報(常用) (単位:円)

	職業別	求人賃金		求職者希望賃金	
		上限平均	下限平均	男	女
	専門・技術職	290,609	208,585	237,000	208,667
	事務職	233,936	174,992	210,000	187,037
	販売・営業職	243,733	195,361	192,500	193,333
	サービス職	237,460	186,815	235,556	160,909
	保安職	189,640	178,840	200,000	-
	技能工・製造工	240,450	180,465	213,889	170,000
	運輸・機械運転職	264,414	214,270	236,667	200,000
	建設職	323,026	207,681	216,667	-
	労務職	221,364	192,027	200,833	150,000
	合計	265,447	196,772	216,154	182,708

\* 求人賃金・求職者希望賃金は、ハローワークシステム(職業紹介)新規求人・新規求職から抽出。

\* 求人賃金については、男女不問である。

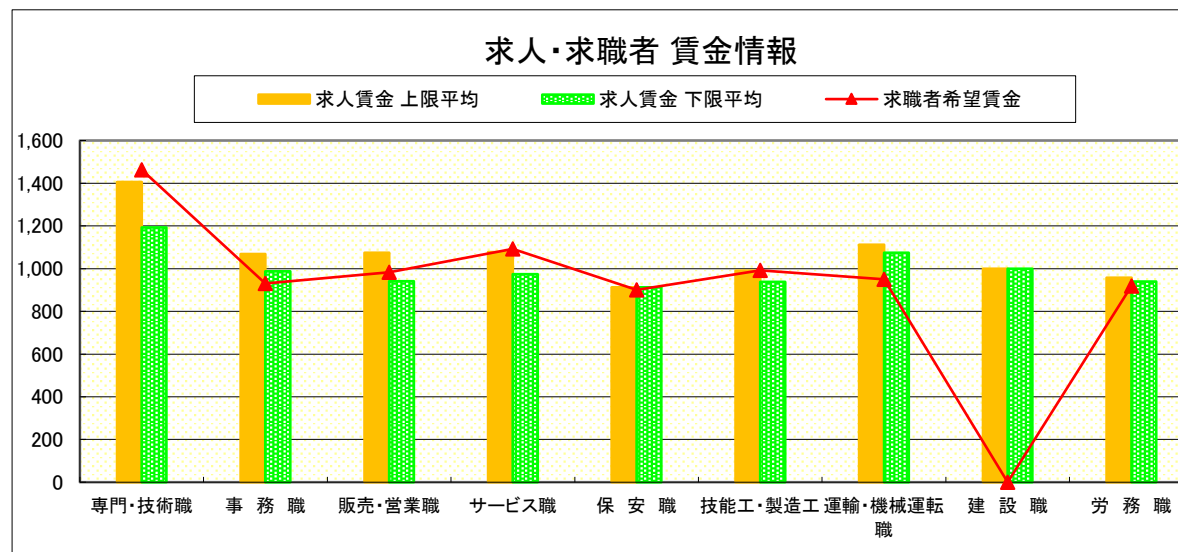


# 求人・求職者 賃金情報(パートタイム)【10月】

大田原

求人賃金・求職者希望賃金情報(常用) (単位:円)

	職業別	求人賃金		求職者希望賃金
		上限平均	下限平均	
	専門・技術職	1,406	1,193	1,463
	事務職	1,068	987	931
	販売・営業職	1,074	941	983
	サービス職	1,077	974	1,092
	保安職	913	913	900
	技能工・製造工	990	938	992
	運輸・機械運転職	1,112	1,074	950
	建設職	1,000	1,000	-
	労務職	958	939	918
	合計	1,111	1,010	1,029



\* 求人賃金・求職者希望賃金は、ハローワークシステム(職業紹介)新規求人・新規求職から抽出。

# 求人・求職者 賃金情報(フルタイム)【10月】

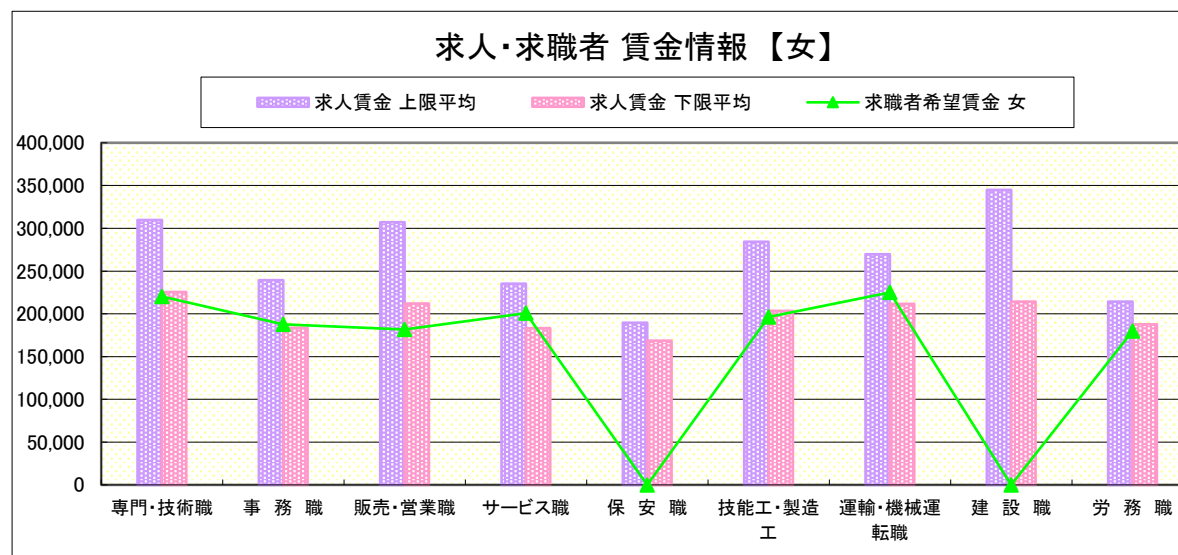
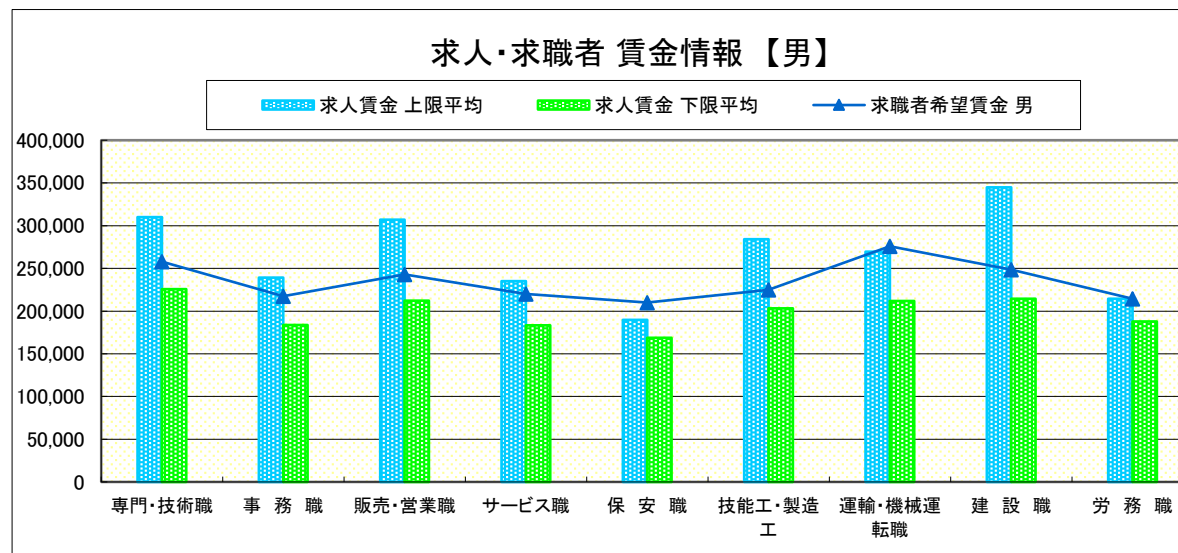
小 山

求人賃金・求職者希望賃金情報(常用) (単位:円)

		求人賃金		求職者希望賃金	
		上限平均	下限平均	男	女
職業別	専門・技術職	309,901	225,659	257,778	220,238
	事務職	239,269	183,551	217,500	187,579
	販売・営業職	307,034	212,003	242,778	181,875
	サービス職	235,078	183,300	220,000	200,741
	保安職	189,561	168,785	210,000	-
	技能工・製造工	284,312	203,366	224,778	196,207
	運輸・機械運転職	269,664	211,797	275,882	225,000
	建設職	344,911	214,268	248,571	-
	労務職	214,340	187,661	214,333	180,000
合計	284,474	206,534	236,854	195,062	

\* 求人賃金・求職者希望賃金は、ハローワークシステム(職業紹介)新規求人・新規求職から抽出。

\* 求人賃金については、男女不問である。

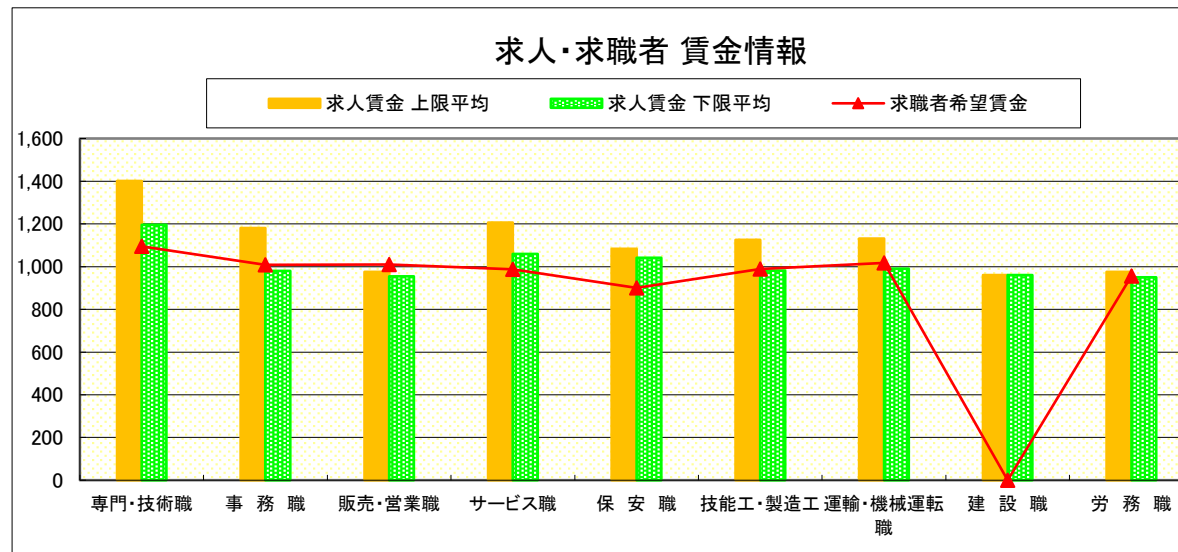


# 求人・求職者 賃金情報(パートタイム)【10月】

小 山

求人賃金・求職者希望賃金情報(常用) (単位:円)

	求人賃金	求職者希望賃金		
		上限平均	下限平均	
職 業 別	専門・技術職	1,401	1,196	1,095
	事務職	1,181	980	1,008
	販売・営業職	976	954	1,010
	サービス職	1,206	1,059	988
	保安職	1,083	1,041	900
	技能工・製造工	1,126	982	989
	運輸・機械運転職	1,132	990	1,018
	建設職	960	960	-
	労務職	975	950	956
	合 計	1,176	1,045	997



\* 求人賃金・求職者希望賃金は、ハローワークシステム(職業紹介)新規求人・新規求職から抽出。

# 求人・求職者 賃金情報(フルタイム)【10月】

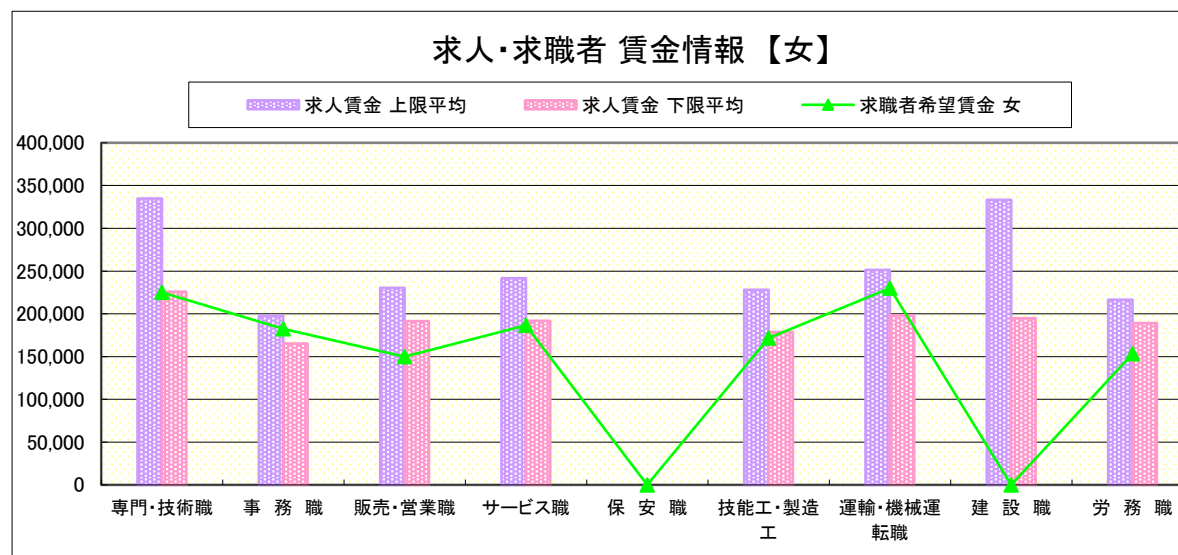
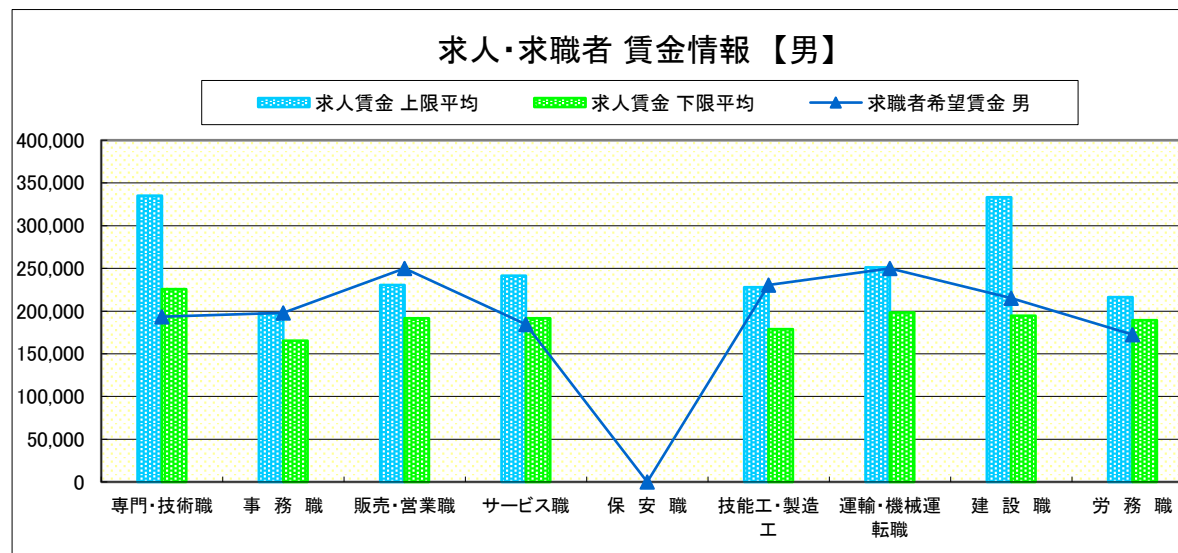
日光

求人賃金・求職者希望賃金情報(常用) (単位:円)

	職業別	求人賃金		求職者希望賃金	
		上限平均	下限平均	男	女
	専門・技術職	334,913	225,861	193,333	225,000
	事務職	197,262	165,421	198,000	182,500
	販売・営業職	230,406	191,432	250,000	150,000
	サービス職	241,533	191,720	184,286	186,667
	保安職	-	-	-	-
	技能工・製造工	228,048	178,830	230,667	171,429
	運輸・機械運転職	251,229	198,194	250,000	230,000
	建設職	333,130	194,678	215,000	-
	労務職	216,354	189,231	172,500	153,333
	合計	252,968	193,142	217,333	184,906

\* 求人賃金・求職者希望賃金は、ハローワークシステム(職業紹介)新規求人・新規求職から抽出。

\* 求人賃金については、男女不問である。

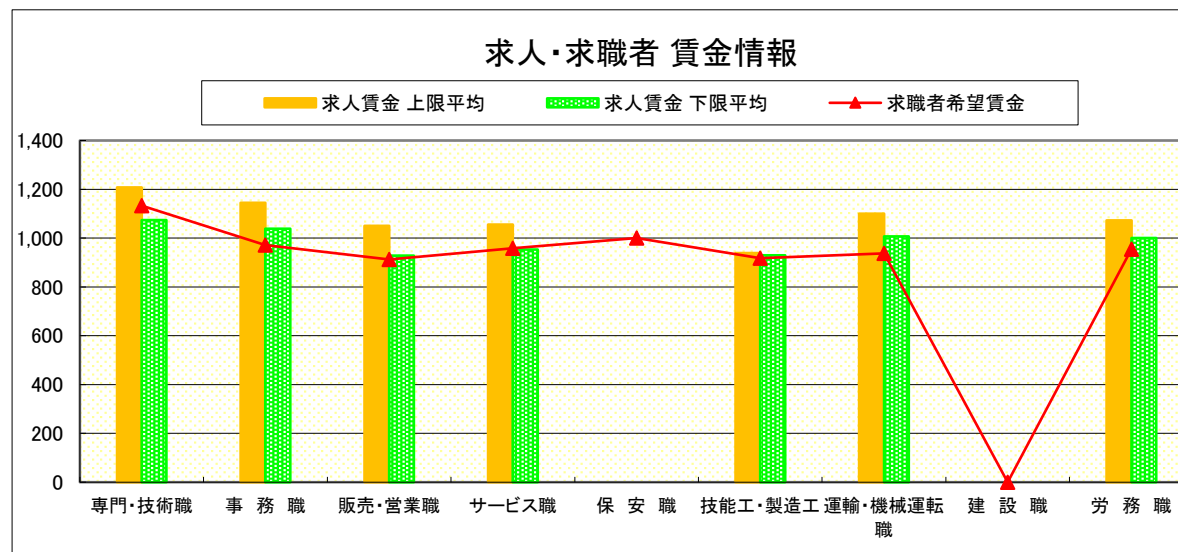


# 求人・求職者 賃金情報(パートタイム)【10月】

日 光

求人賃金・求職者希望賃金情報(常用) (単位:円)

		求人賃金		求職者希望賃金
		上限平均	下限平均	
職 業 別	専門・技術職	1,208	1,074	1,133
	事務職	1,145	1,039	971
	販売・営業職	1,050	928	913
	サービス職	1,056	953	958
	保安職	-	-	1,000
	技能工・製造工	939	929	918
	運輸・機械運転職	1,100	1,007	937
	建設職	-	-	-
	労務職	1,072	1,000	955
合 計		1,083	990	952



\* 求人賃金・求職者希望賃金は、ハローワークシステム(職業紹介)新規求人・新規求職から抽出。



# 求人・求職者 賃金情報(フルタイム)【10月】

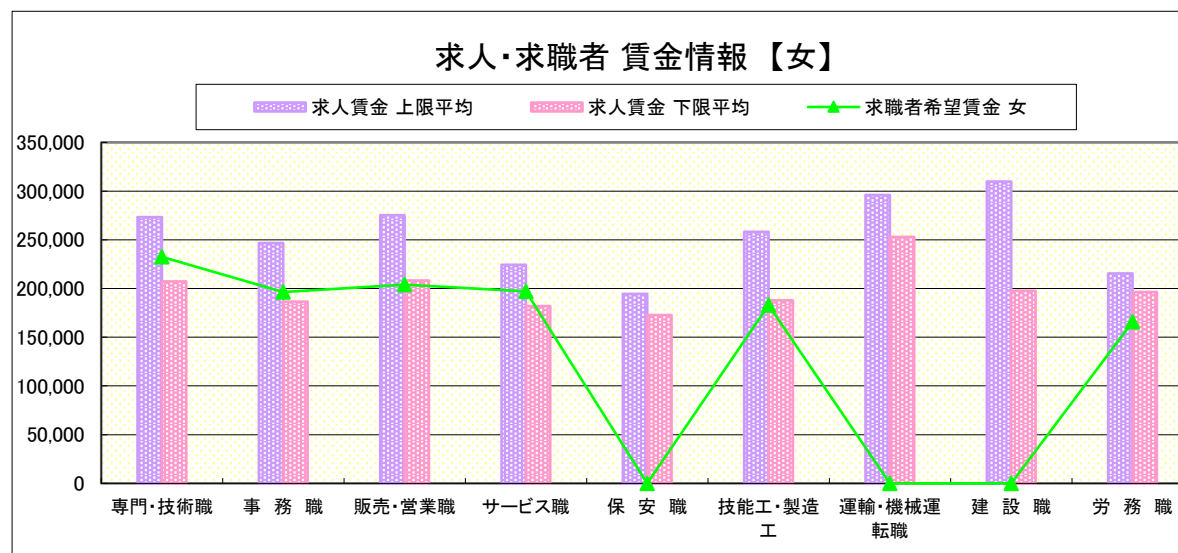
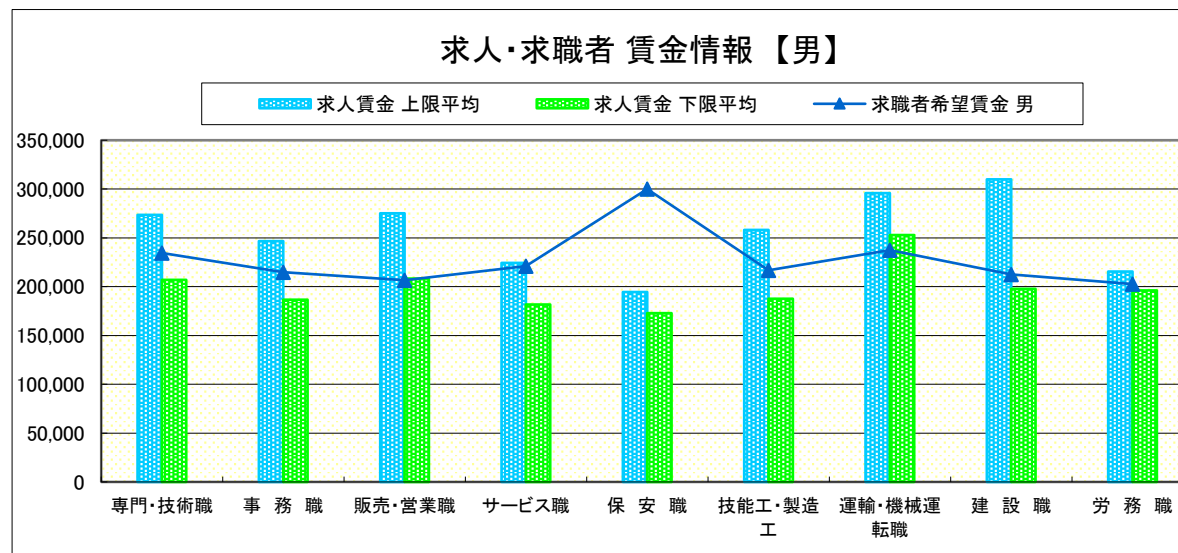
黒 磯

求人賃金・求職者希望賃金情報(常用) (単位:円)

		求人賃金		求職者希望賃金	
		上限平均	下限平均	男	女
職業別	専門・技術職	273,425	207,114	234,545	232,500
	事務職	246,666	186,697	215,000	196,429
	販売・営業職	275,263	208,224	206,667	204,000
	サービス職	224,248	181,868	221,111	197,143
	保安職	194,400	172,800	300,000	-
	技能工・製造工	258,226	187,721	216,957	183,077
	運輸・機械運転職	295,872	253,005	237,500	-
	建設職	309,847	197,703	212,500	-
	労務職	215,543	196,285	202,667	166,000
合計	254,422	195,402	217,340	196,000	

\* 求人賃金・求職者希望賃金は、ハローワークシステム(職業紹介)新規求人・新規求職から抽出。

\* 求人賃金については、男女不問である。

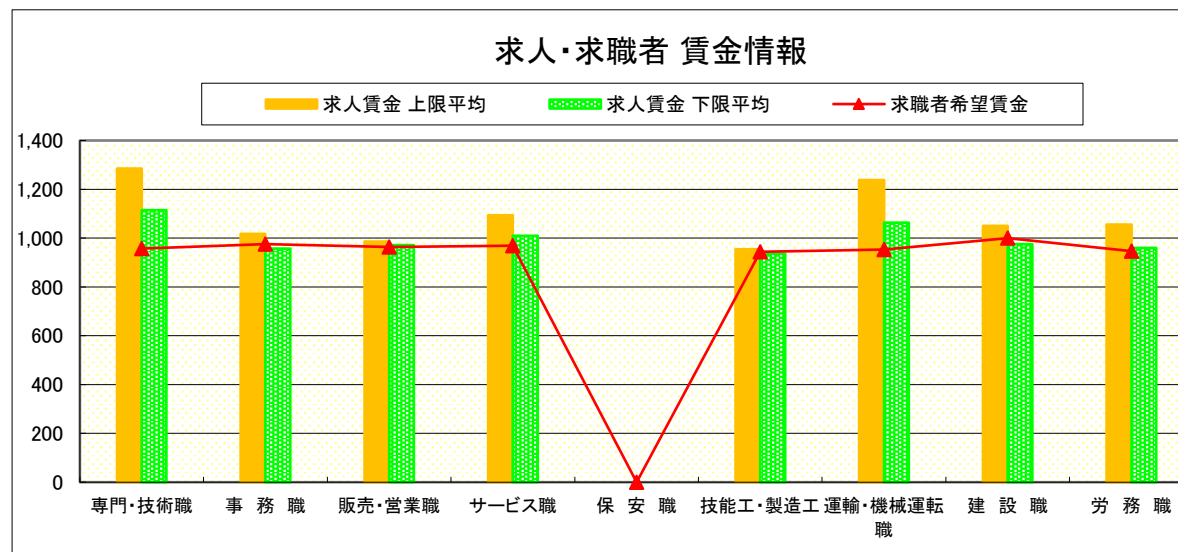


# 求人・求職者 賃金情報(パートタイム)【10月】

黒 磯

求人賃金・求職者希望賃金情報(常用) (単位:円)

	求人賃金	求職者希望賃金		
		上限平均	下限平均	
職 業 別	専門・技術職	1,285	1,114	957
	事務職	1,017	957	975
	販売・営業職	986	972	964
	サービス職	1,093	1,009	969
	保安職	-	-	-
	技能工・製造工	954	936	944
	運輸・機械運転職	1,238	1,063	953
	建設職	1,050	975	1,000
	労務職	1,056	960	947
	合 計	1,088	1,003	954



\* 求人賃金・求職者希望賃金は、ハローワークシステム(職業紹介)新規求人・新規求職から抽出。