

# 求人・求職者 賃金情報(フルタイム) 【8月】

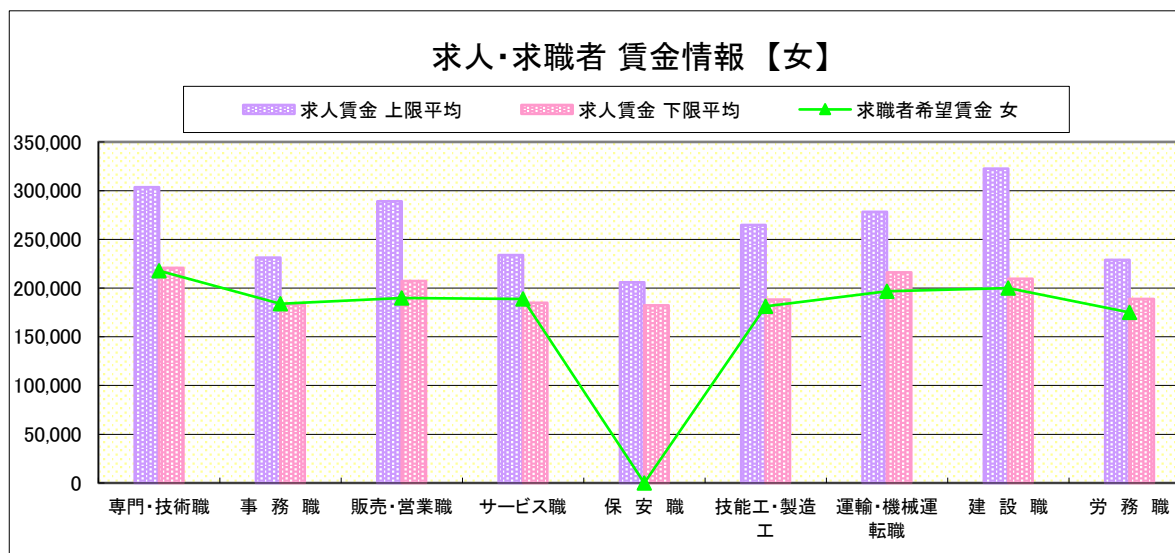
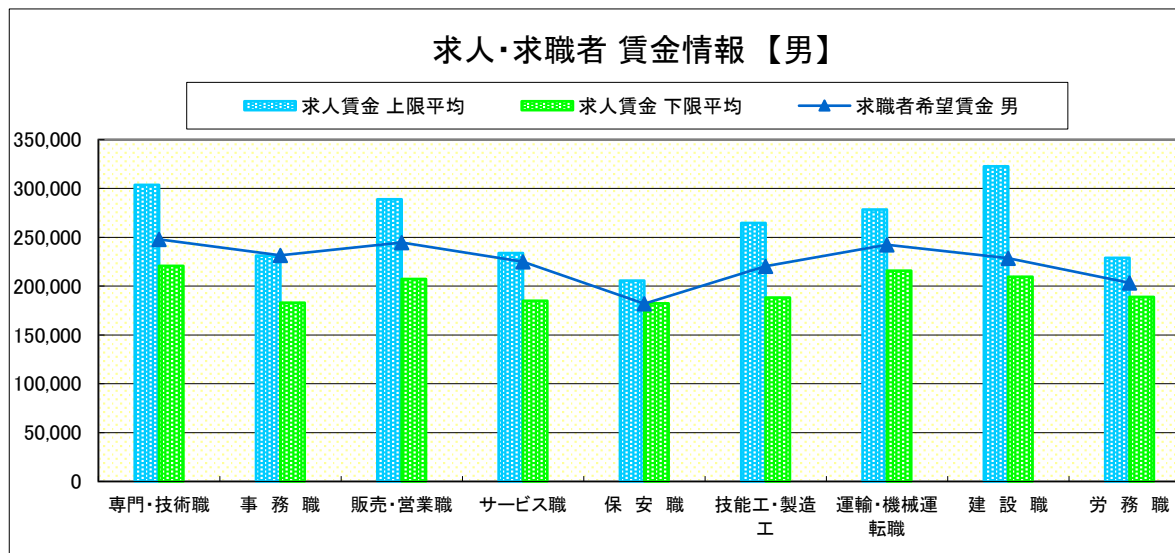
局 計

求人賃金・求職者希望賃金情報(常用) (単位:円)

		求人賃金		求職者希望賃金	
		上限平均	下限平均	男	女
職業別	専門・技術職	303,624	220,773	247,922	217,824
	事務職	231,103	183,127	231,675	183,903
	販売・営業職	288,986	207,145	244,609	190,000
	サービス職	233,745	184,995	224,928	188,924
	保安職	205,802	182,329	182,000	-
	技能工・製造工	264,725	188,203	220,500	181,337
	運輸・機械運転職	278,296	215,965	242,356	196,667
	建設職	322,723	209,659	228,636	200,000
	労務職	228,798	188,962	203,517	175,175
合計	270,280	200,576	227,543	189,727	

\* 求人賃金・求職者希望賃金は、ハローワークシステム(職業紹介)新規求人・新規求職から抽出。

\* 求人賃金については、男女不問である。

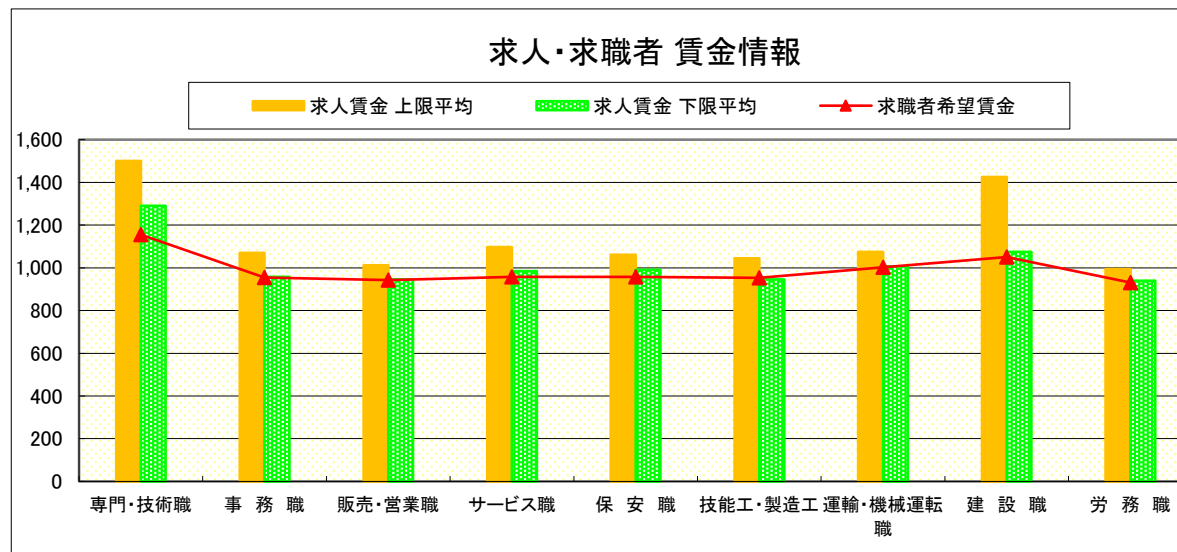


# 求人・求職者 賃金情報(パートタイム)【8月】

局 計

求人賃金・求職者希望賃金情報(常用) (単位:円)

	職業別	求人賃金		求職者希望賃金
		上限平均	下限平均	
	専門・技術職	1,500	1,290	1,155
	事務職	1,070	958	954
	販売・営業職	1,011	946	942
	サービス職	1,097	984	957
	保安職	1,061	991	957
	技能工・製造工	1,045	946	953
	運輸・機械運転職	1,074	1,007	1,003
	建設職	1,425	1,075	1,050
	労務職	993	939	931
	合計	1,169	1,046	970



\* 求人賃金・求職者希望賃金は、ハローワークシステム(職業紹介)新規求人・新規求職から抽出。

# 求人・求職者 賃金情報(フルタイム) 【8月】

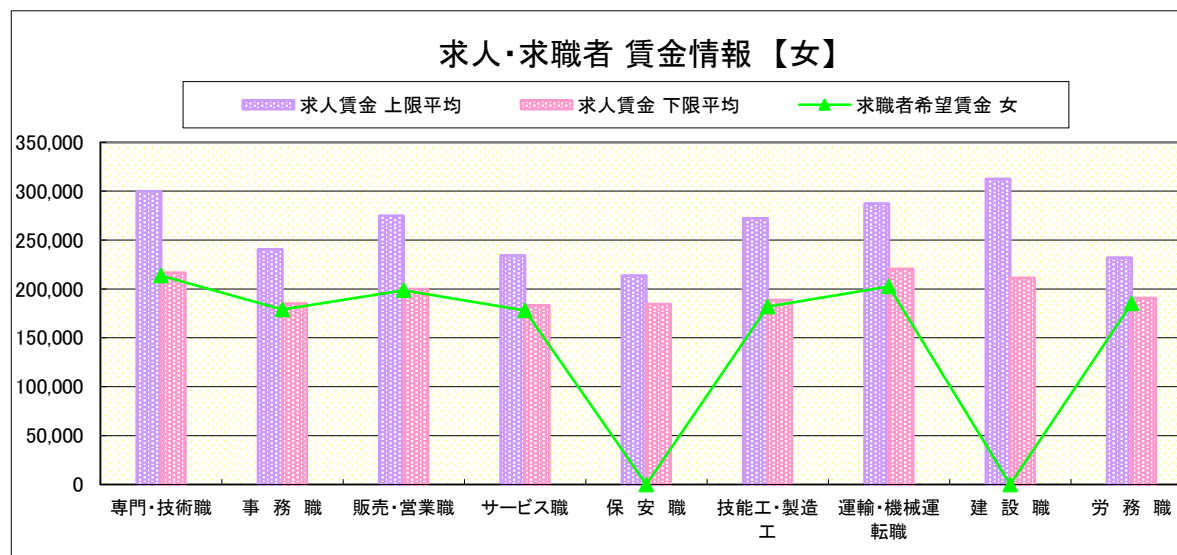
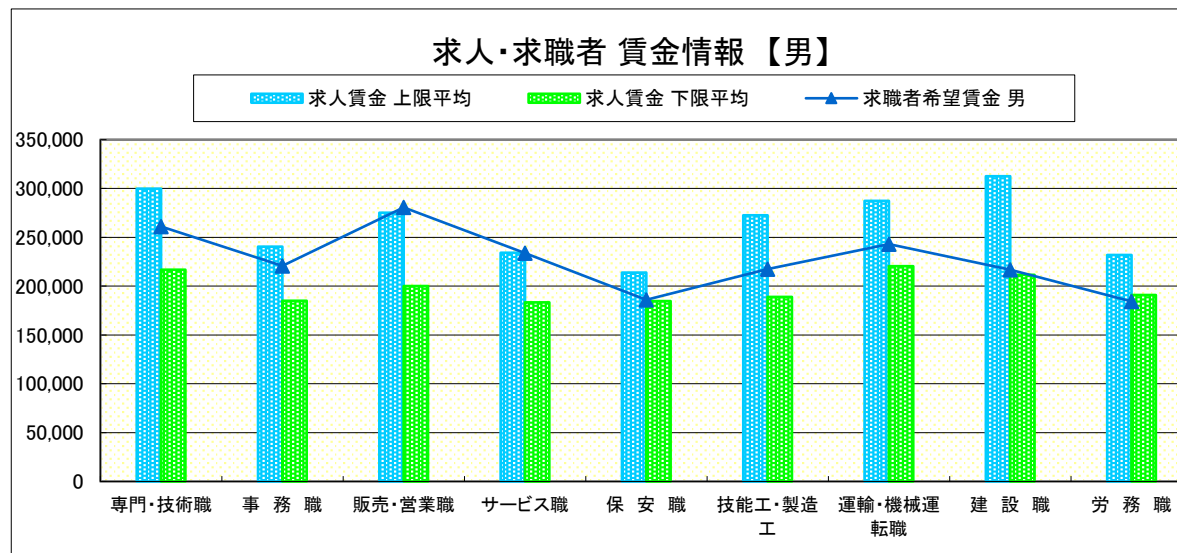
県央1地区 《宇都宮・鹿沼・日光》

求人賃金・求職者希望賃金情報(常用) (単位:円)

		求人賃金		求職者希望賃金	
		上限平均	下限平均	男	女
職業別	専門・技術職	299,865	216,662	261,080	213,656
	事務職	240,424	185,103	220,778	178,982
	販売・営業職	275,101	200,010	280,614	198,667
	サービス職	234,338	183,384	234,020	177,983
	保安職	213,721	184,625	186,000	-
	技能工・製造工	272,417	188,949	217,390	181,793
	運輸・機械運転職	287,227	220,556	243,071	202,500
	建設職	312,662	211,453	216,667	-
	労務職	232,054	190,877	184,298	185,205
合計		271,856	199,514	227,879	185,677

\* 求人賃金・求職者希望賃金は、ハローワークシステム(職業紹介)新規求人・新規求職から抽出。

\* 求人賃金については、男女不問である。

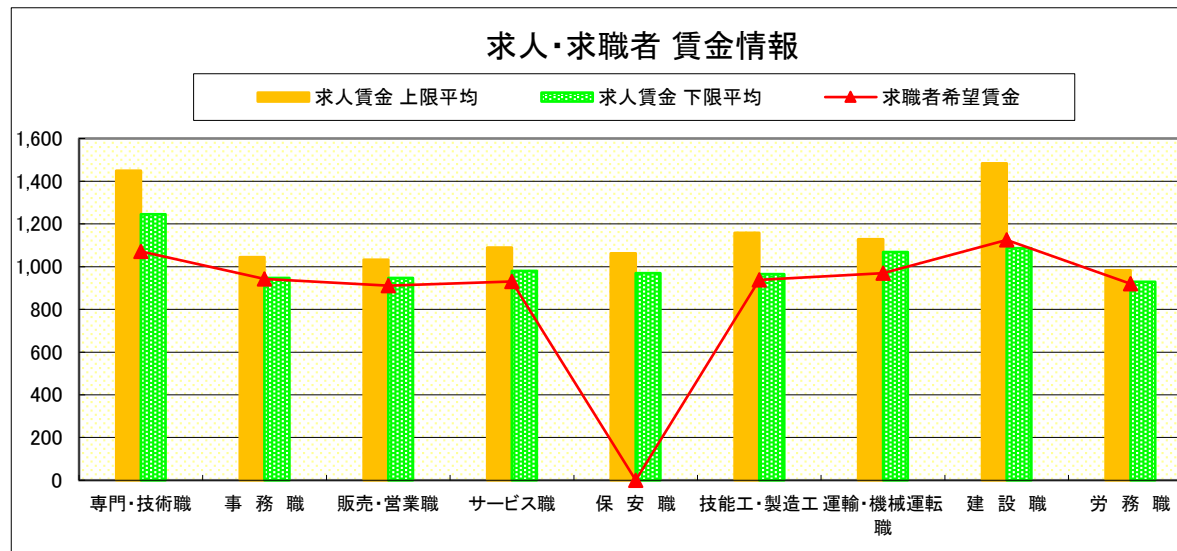


# 求人・求職者 賃金情報(パートタイム)【8月】

県央1地区 《宇都宮・鹿沼・日光》

求人賃金・求職者希望賃金情報(常用) (単位:円)

		求人賃金		求職者希望賃金
		上限平均	下限平均	
職業別	専門・技術職	1,449	1,246	1,071
	事務職	1,044	947	943
	販売・営業職	1,033	947	911
	サービス職	1,090	980	931
	保安職	1,063	970	-
	技能工・製造工	1,158	966	938
	運輸・機械運転職	1,128	1,068	970
	建設職	1,483	1,086	1,125
	労務職	982	929	920
	合計	1,149	1,028	966



\* 求人賃金・求職者希望賃金は、ハローワークシステム(職業紹介)新規求人・新規求職から抽出。

# 求人・求職者 賃金情報(フルタイム) 【8月】

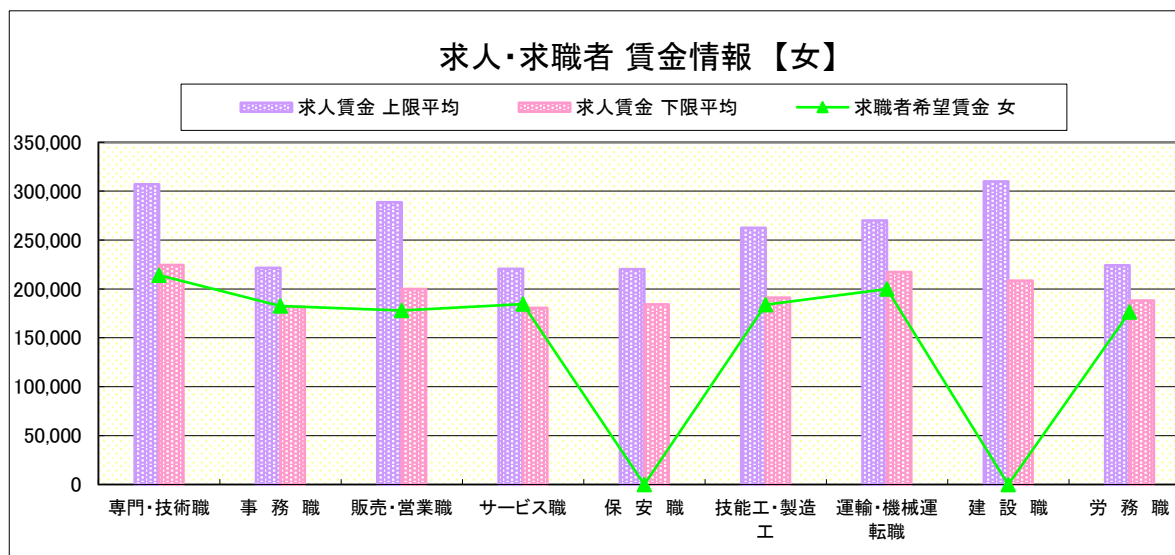
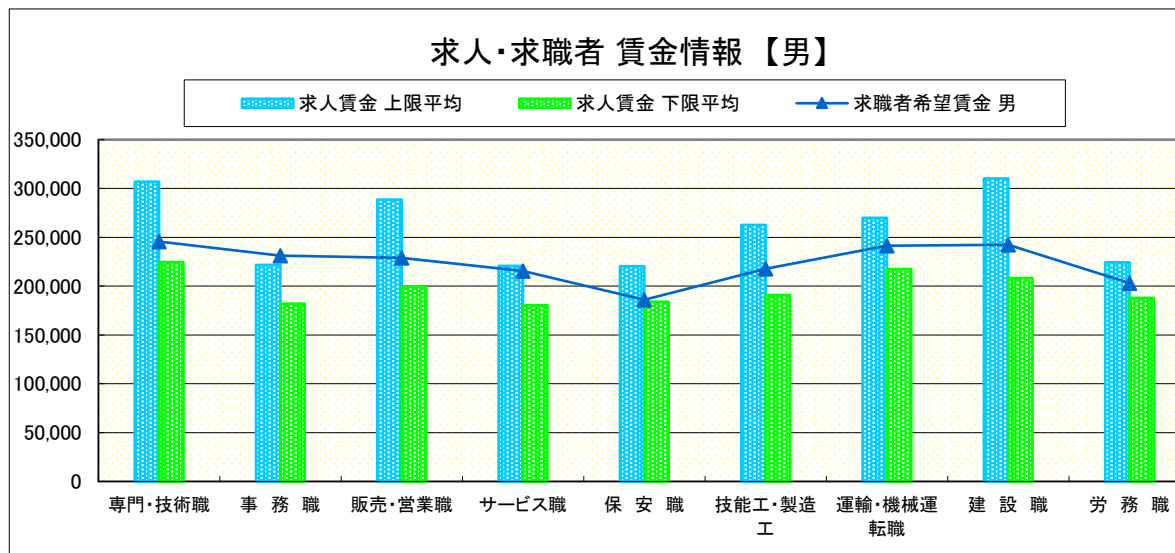
県央2地区 《宇都宮・真岡》

求人賃金・求職者希望賃金情報(常用) (単位:円)

		求人賃金		求職者希望賃金	
		上限平均	下限平均	男	女
職業別	専門・技術職	306,896	224,623	245,630	214,159
	事務職	221,674	182,023	231,168	182,561
	販売・営業職	288,627	199,851	228,837	178,000
	サービス職	220,688	180,468	215,406	184,558
	保安職	220,261	184,113	186,000	-
	技能工・製造工	262,559	190,989	217,797	183,917
	運輸・機械運転職	269,944	217,395	241,438	200,000
	建設職	310,107	208,451	242,500	-
	労務職	224,316	188,011	203,112	176,370
合計	266,588	201,779	222,732	188,275	

\* 求人賃金・求職者希望賃金は、ハローワークシステム(職業紹介)新規求人・新規求職から抽出。

\* 求人賃金については、男女不問である。

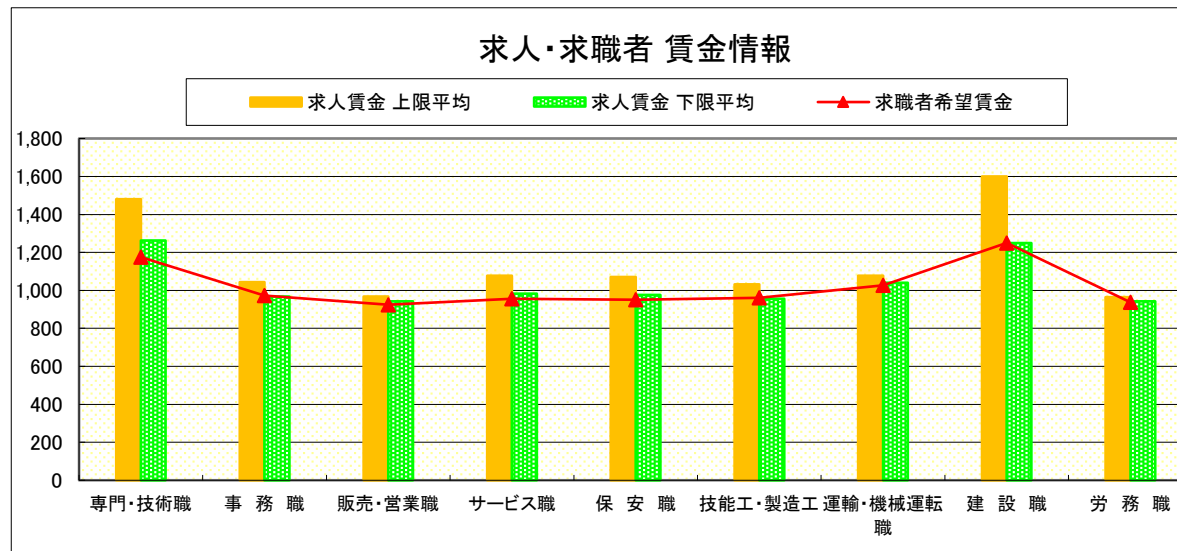


# 求人・求職者 賃金情報(パートタイム)【8月】

県央2地区 《宇都宮・真岡》

求人賃金・求職者希望賃金情報(常用) (単位:円)

		求人賃金		求職者希望賃金
		上限平均	下限平均	
職業別	専門・技術職	1,480	1,262	1,175
	事務職	1,044	968	973
	販売・営業職	968	942	925
	サービス職	1,077	984	957
	保安職	1,070	976	950
	技能工・製造工	1,032	956	961
	運輸・機械運転職	1,077	1,040	1,027
	建設職	1,600	1,250	1,250
	労務職	964	942	937
	合計	1,144	1,045	977



\* 求人賃金・求職者希望賃金は、ハローワークシステム(職業紹介)新規求人・新規求職から抽出。

# 求人・求職者 賃金情報(フルタイム) 【8月】

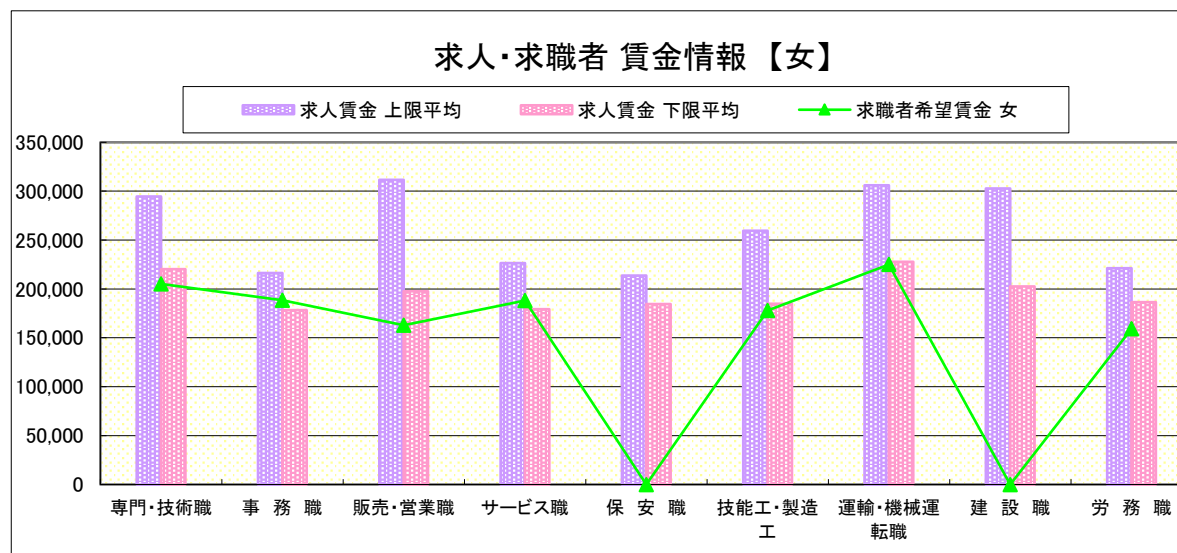
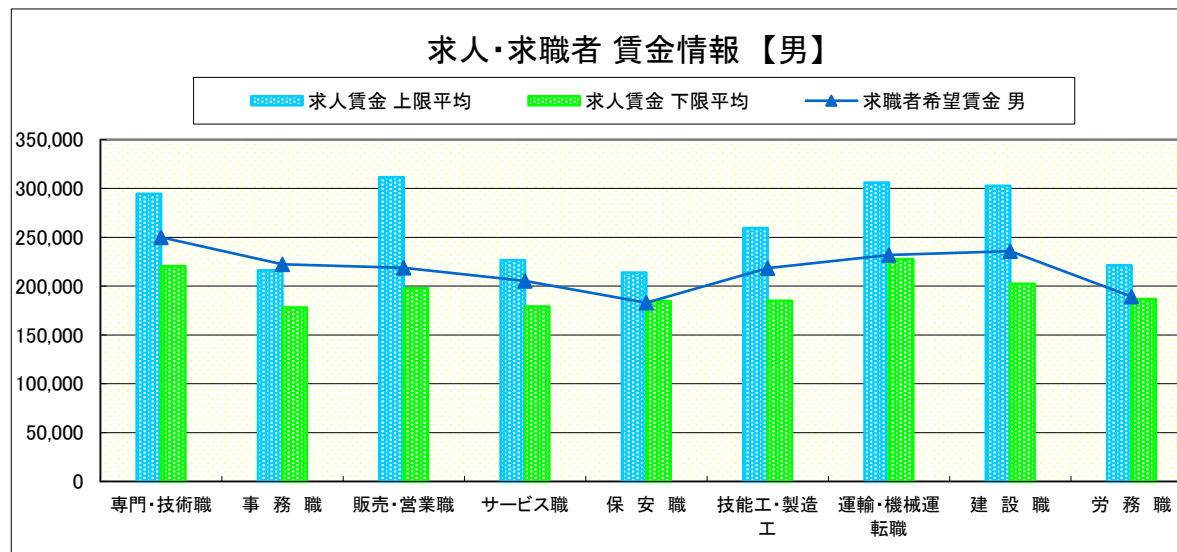
県央3地区 《宇都宮・那須烏山》

求人賃金・求職者希望賃金情報(常用) (単位:円)

		求人賃金		求職者希望賃金	
		上限平均	下限平均	男	女
職業別	専門・技術職	294,463	220,401	250,075	205,068
	事務職	216,238	178,176	222,279	188,403
	販売・営業職	311,480	197,738	218,837	163,000
	サービス職	226,617	179,257	205,406	188,224
	保安職	213,721	184,625	183,000	-
	技能工・製造工	259,484	184,867	218,585	177,917
	運輸・機械運転職	306,131	227,720	231,750	225,000
	建設職	302,727	202,546	235,834	-
	労務職	221,374	186,545	189,197	159,474
合計		264,578	197,854	220,704	187,301

\* 求人賃金・求職者希望賃金は、ハローワークシステム(職業紹介)新規求人・新規求職から抽出。

\* 求人賃金については、男女不問である。

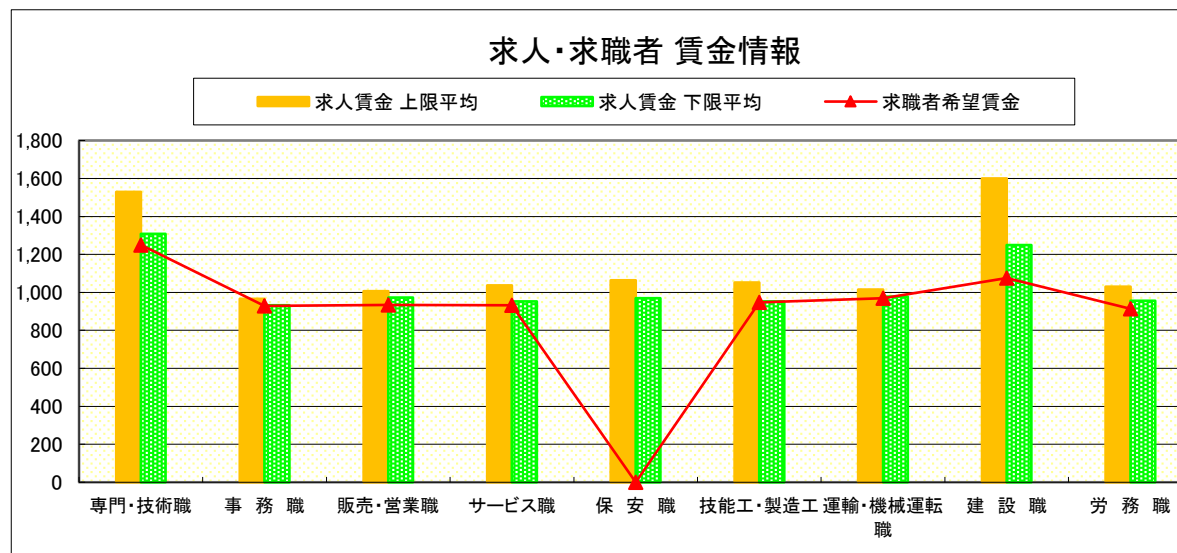


# 求人・求職者 賃金情報(パートタイム) 【8月】

県央3地区 《宇都宮・那須烏山》

求人賃金・求職者希望賃金情報(常用) (単位:円)

		求人賃金		求職者希望賃金
		上限平均	下限平均	
職業別	専門・技術職	1,530	1,309	1,250
	事務職	966	932	928
	販売・営業職	1,007	972	934
	サービス職	1,037	953	933
	保安職	1,063	970	-
	技能工・製造工	1,053	953	948
	運輸・機械運転職	1,014	977	969
	建設職	1,600	1,250	1,075
	労務職	1,030	956	913
	合計	1,157	1,047	962



\* 求人賃金・求職者希望賃金は、ハローワークシステム(職業紹介)新規求人・新規求職から抽出。



# 求人・求職者 賃金情報(フルタイム) 【8月】

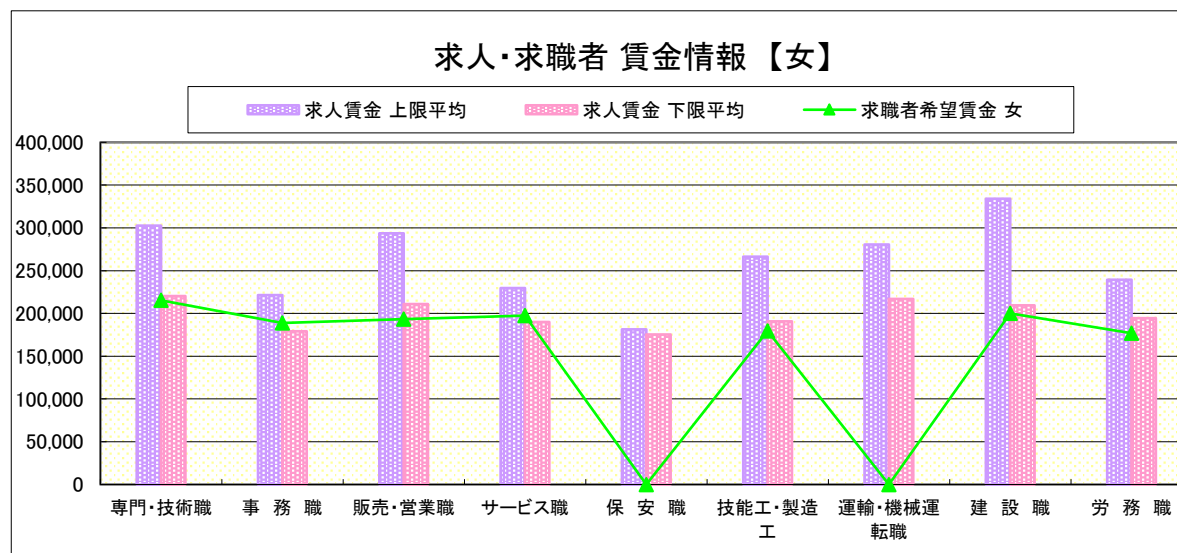
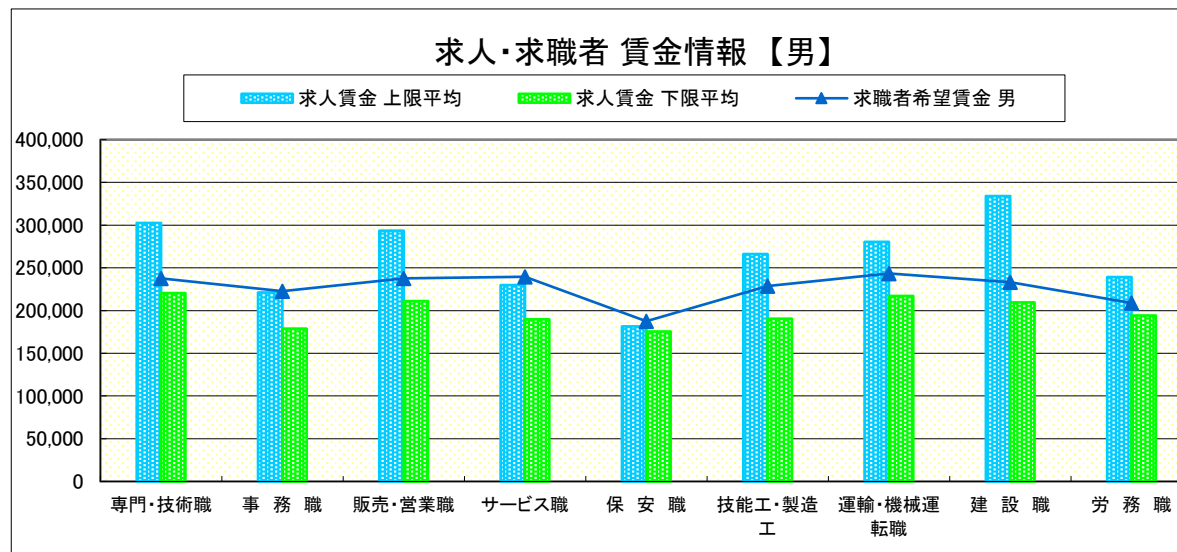
県南1地区 《小山・栃木》

求人賃金・求職者希望賃金情報(常用) (単位:円)

		求人賃金		求職者希望賃金	
		上限平均	下限平均	男	女
職業別	専門・技術職	302,460	220,358	237,672	215,278
	事務職	221,290	178,930	222,657	188,932
	販売・営業職	293,461	211,060	237,584	193,393
	サービス職	229,712	189,777	239,445	197,500
	保安職	181,427	175,537	187,500	-
	技能工・製造工	266,266	190,639	228,728	179,546
	運輸・機械運転職	280,346	216,895	243,421	-
	建設職	333,957	209,460	233,334	200,000
	労務職	239,255	194,360	208,671	176,743
合計		271,300	201,735	230,671	192,219

\* 求人賃金・求職者希望賃金は、ハローワークシステム(職業紹介)新規求人・新規求職から抽出。

\* 求人賃金については、男女不問である。

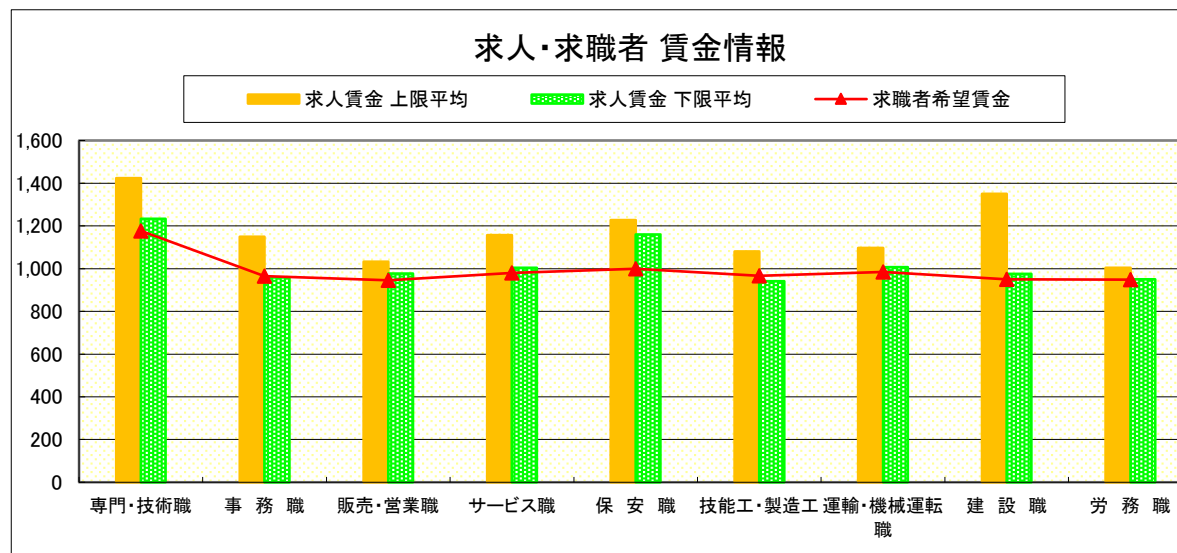


# 求人・求職者 賃金情報(パートタイム)【8月】

県南1地区 《小山・栃木》

求人賃金・求職者希望賃金情報(常用) (単位:円)

		求人賃金		求職者希望賃金
		上限平均	下限平均	
職業別	専門・技術職	1,424	1,233	1,177
	事務職	1,150	959	966
	販売・営業職	1,032	978	946
	サービス職	1,158	1,005	981
	保安職	1,227	1,160	1,000
	技能工・製造工	1,081	941	967
	運輸・機械運転職	1,098	1,007	985
	建設職	1,350	975	950
	労務職	1,005	950	949
	合計	1,159	1,021	984



\* 求人賃金・求職者希望賃金は、ハローワークシステム(職業紹介)新規求人・新規求職から抽出。

# 求人・求職者 賃金情報(フルタイム) 【8月】

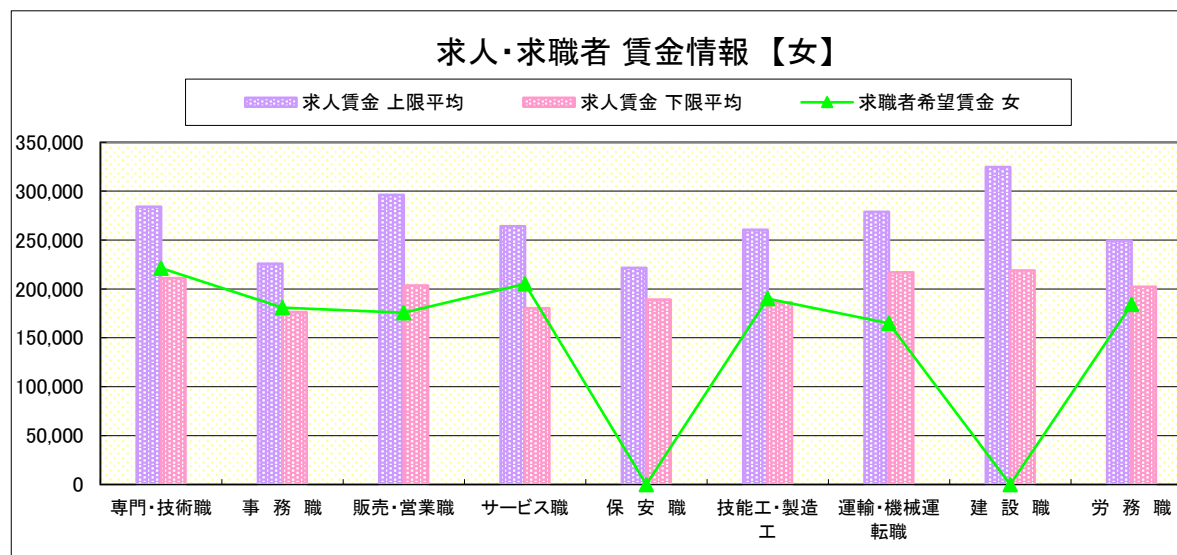
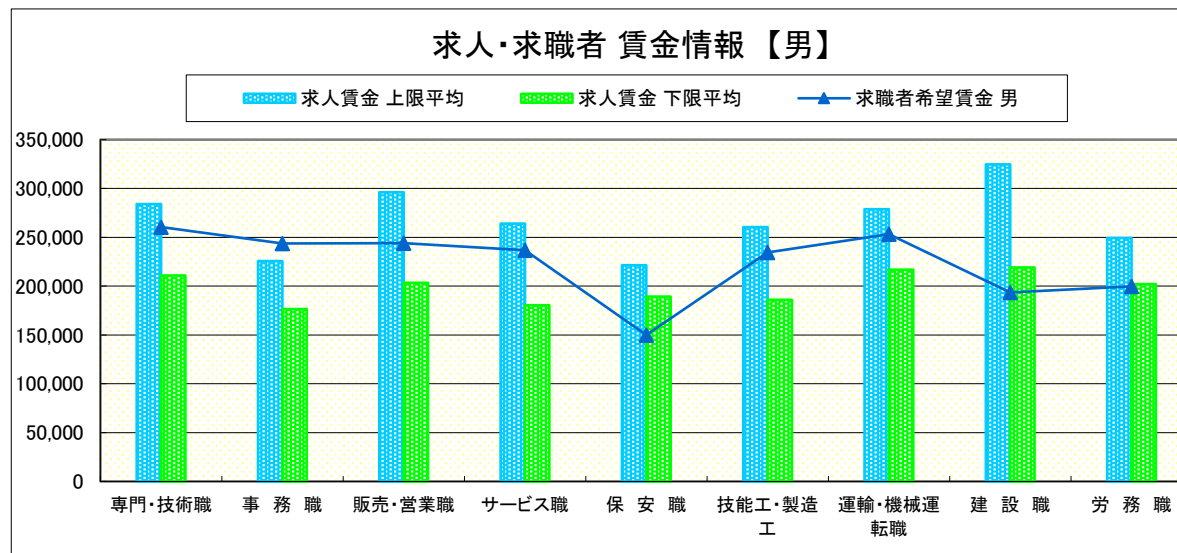
県南2地区 《足利・佐野》

求人賃金・求職者希望賃金情報(常用) (単位:円)

		求人賃金		求職者希望賃金	
		上限平均	下限平均	男	女
職業別	専門・技術職	284,069	211,067	260,524	221,373
	事務職	225,809	176,429	243,834	181,094
	販売・営業職	296,136	203,389	244,148	175,834
	サービス職	264,161	180,410	236,750	205,215
	保安職	221,450	189,200	150,000	-
	技能工・製造工	260,527	186,035	234,602	190,139
	運輸・機械運転職	278,909	216,844	253,249	165,000
	建設職	324,762	218,980	193,500	-
	労務職	249,264	202,135	199,830	184,286
合計		269,740	196,504	235,214	193,732

\* 求人賃金・求職者希望賃金は、ハローワークシステム(職業紹介)新規求人・新規求職から抽出。

\* 求人賃金については、男女不問である。

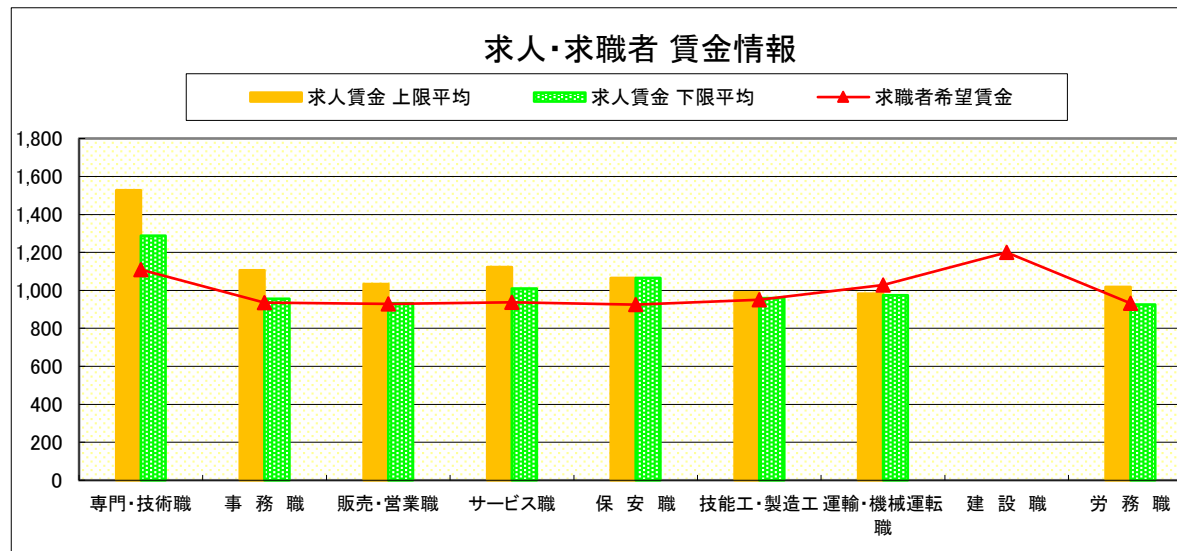


# 求人・求職者 賃金情報(パートタイム) 【8月】

県南2地区 《足利・佐野》

求人賃金・求職者希望賃金情報(常用) (単位:円)

		求人賃金		求職者希望賃金
		上限平均	下限平均	
職業別	専門・技術職	1,528	1,288	1,110
	事務職	1,106	955	936
	販売・営業職	1,034	932	930
	サービス職	1,124	1,009	938
	保安職	1,066	1,066	925
	技能工・製造工	990	960	951
	運輸・機械運転職	983	975	1,029
	建設職	-	-	1,200
	労務職	1,019	925	932
	合計	1,177	1,043	956



\* 求人賃金・求職者希望賃金は、ハローワークシステム(職業紹介)新規求人・新規求職から抽出。

# 求人・求職者 賃金情報(フルタイム) 【8月】

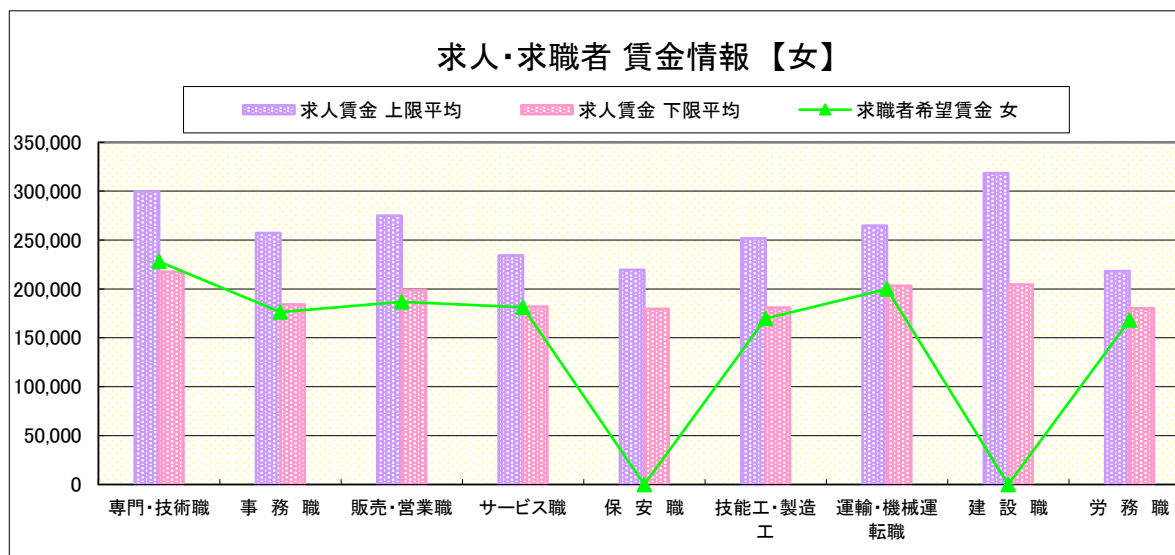
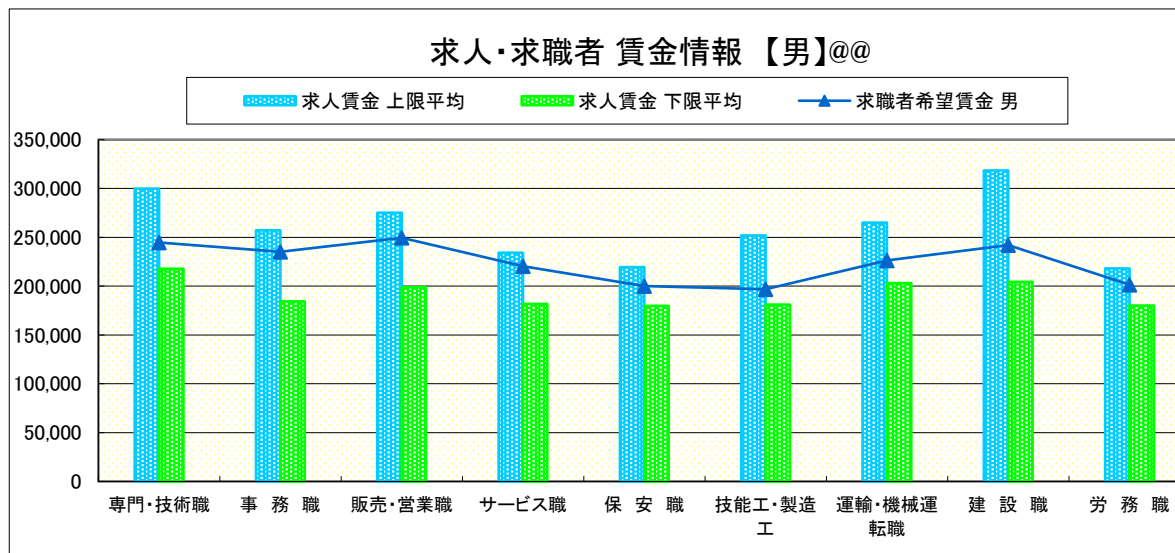
県 北 《大田原・矢板・黒磯》

求人賃金・求職者希望賃金情報(常用) (単位:円)

職業別		求人賃金		求職者希望賃金	
		上限平均	下限平均	男	女
職業別	専門・技術職	299,896	217,761	244,839	228,034
	事務職	257,218	184,375	235,303	176,505
	販売・営業職	275,026	198,833	249,537	186,944
	サービス職	234,291	181,864	220,278	181,230
	保安職	219,440	179,636	200,000	-
	技能工・製造工	251,787	181,043	196,817	169,697
	運輸・機械運転職	264,873	203,060	226,435	200,000
	建設職	318,560	204,380	242,103	-
	労務職	218,255	180,188	201,500	168,333
合計		267,426	196,057	219,694	184,739

\* 求人賃金・求職者希望賃金は、ハローワークシステム(職業紹介)新規求人・新規求職から抽出。

\* 求人賃金については、男女不問である。

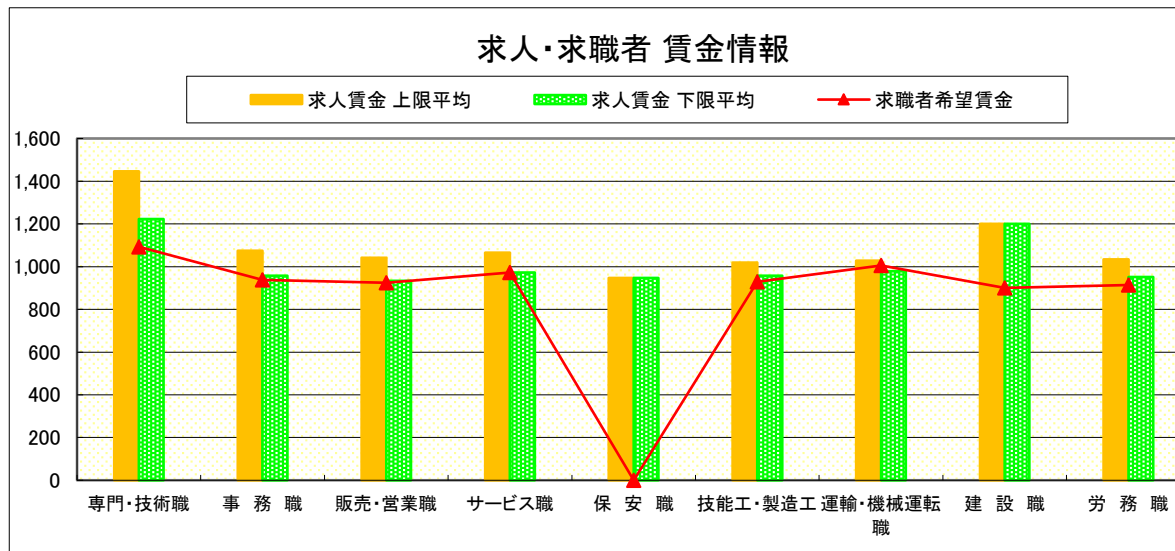


# 求人・求職者 賃金情報(パートタイム)【8月】

県 北 《大田原・矢板・黒磯》

求人賃金・求職者希望賃金情報(常用) (単位:円)

		求人賃金		求職者希望賃金
		上限平均	下限平均	
職 業 別	専門・技術職	1,446	1,223	1,093
	事務職	1,074	957	938
	販売・営業職	1,042	933	925
	サービス職	1,065	972	972
	保安職	947	947	-
	技能工・製造工	1,019	957	929
	運輸・機械運転職	1,029	979	1,006
	建設職	1,200	1,200	900
	労務職	1,034	951	914
	合 計	1,109	1,000	949



\* 求人賃金・求職者希望賃金は、ハローワークシステム  
(職業紹介)新規求人・新規求職から抽出。

# 求人・求職者 賃金情報(フルタイム) 【8月】

県 央

《宇都宮・那須烏山・鹿沼・真岡・日光》

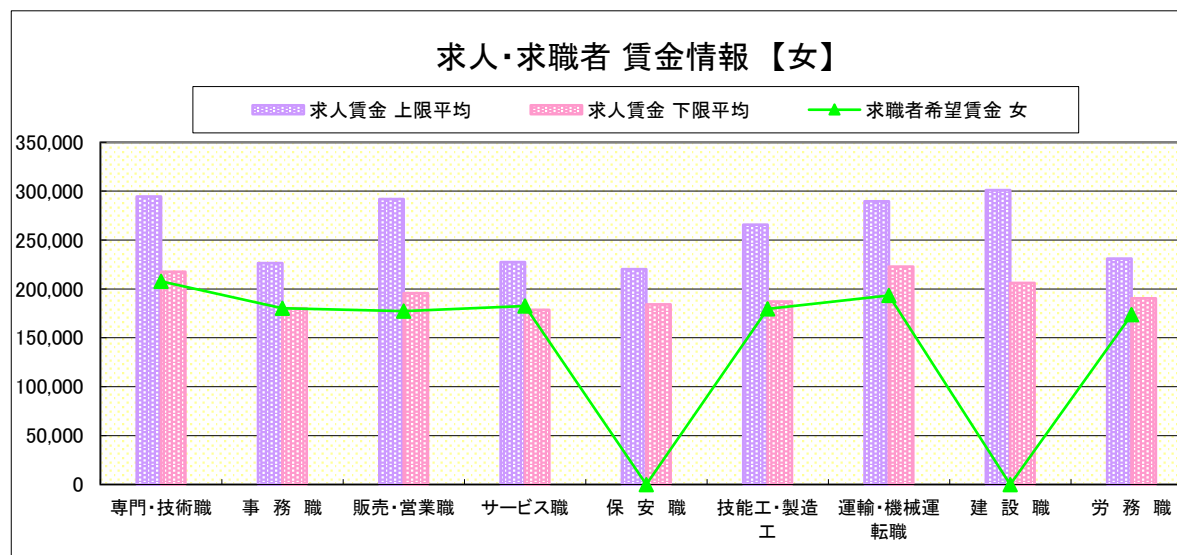
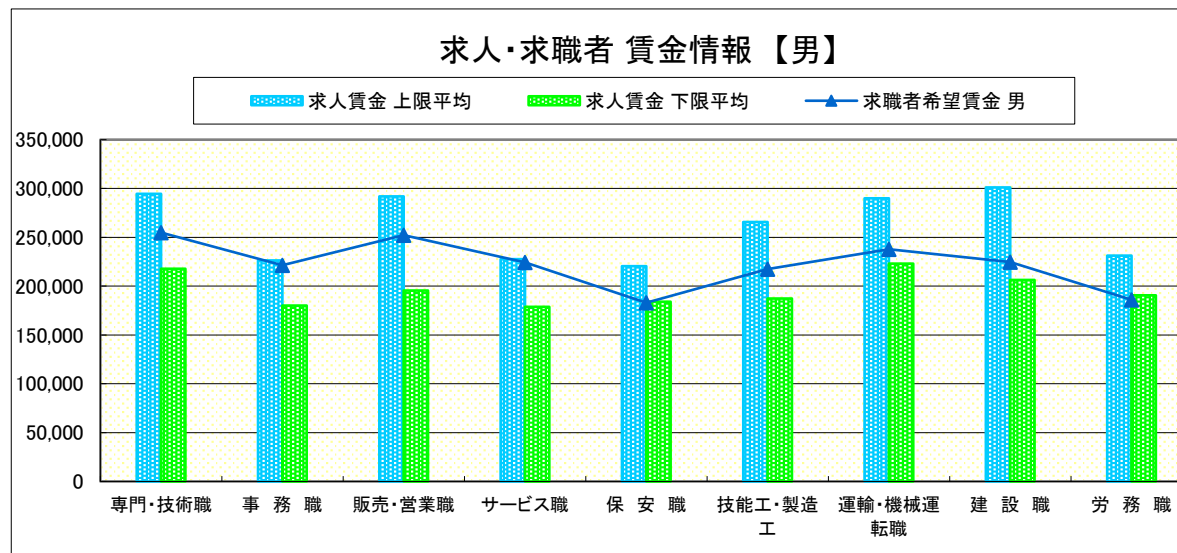
## 求人賃金・求職者希望賃金情報(常用)

(単位:円)

	職業別	求人賃金		求職者希望賃金	
		上限平均	下限平均	男	女
	専門・技術職	294,529	217,648	254,870	207,830
	事務職	226,352	180,191	221,356	180,252
	販売・営業職	291,919	195,541	252,368	177,200
	サービス職	227,478	178,677	224,412	182,656
	保安職	220,261	184,113	183,000	-
	技能工・製造工	265,788	187,268	217,452	179,476
	運輸・機械運転職	289,838	222,988	237,718	193,333
	建設職	300,978	206,172	224,667	-
	労務職	231,152	190,600	186,145	173,881
	合計	266,322	197,588	222,681	183,796

\* 求人賃金・求職者希望賃金は、ハローワークシステム(職業紹介)新規求人・新規求職から抽出。

\* 求人賃金については、男女不問である。

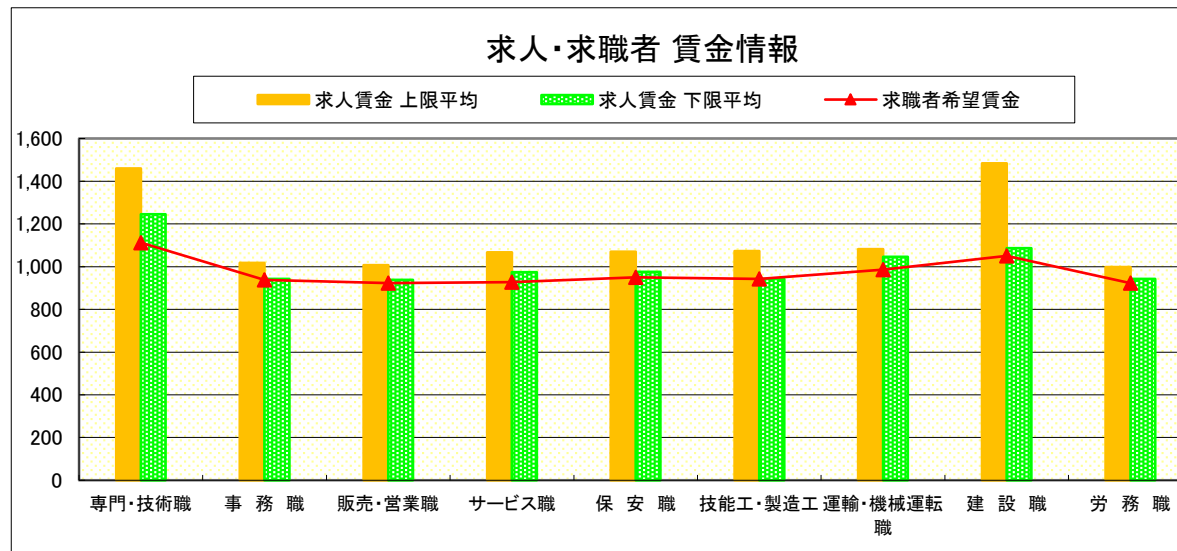


# 求人・求職者 賃金情報(パートタイム)【8月】

県 央 《宇都宮・那須烏山・鹿沼・真岡・日光》

求人賃金・求職者希望賃金情報(常用) (単位:円)

		求人賃金		求職者希望賃金
		上限平均	下限平均	
職業別	専門・技術職	1,460	1,246	1,112
	事務職	1,018	943	938
	販売・営業職	1,007	938	923
	サービス職	1,067	974	927
	保安職	1,070	976	950
	技能工・製造工	1,073	943	943
	運輸・機械運転職	1,082	1,046	986
	建設職	1,483	1,086	1,050
	労務職	998	942	923
	合計		1,119	1,014



\* 求人賃金・求職者希望賃金は、ハローワークシステム(職業紹介)新規求人・新規求職から抽出。



# 求人・求職者 賃金情報(フルタイム) 【8月】

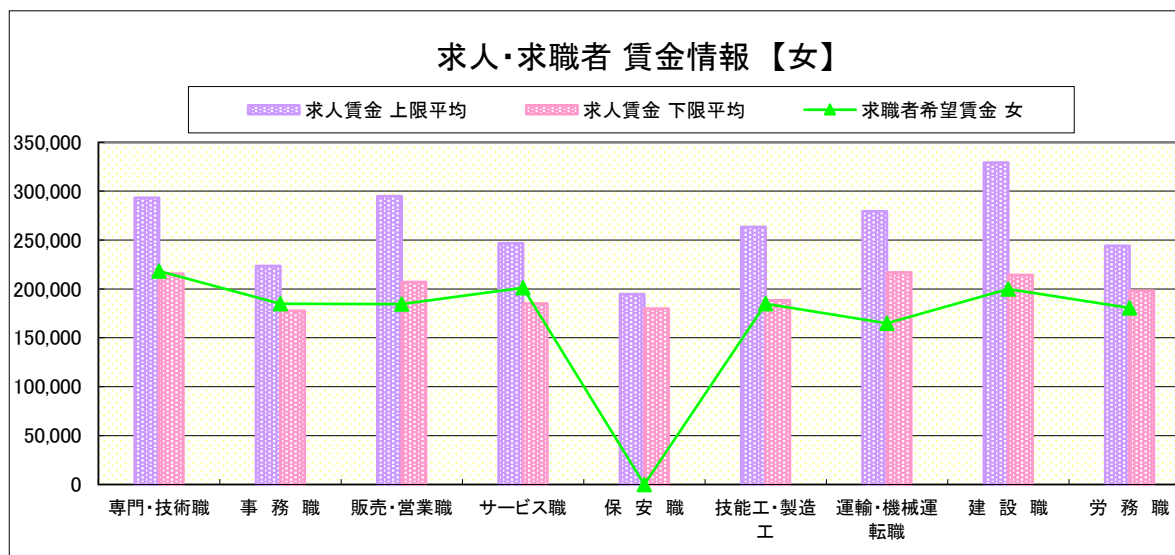
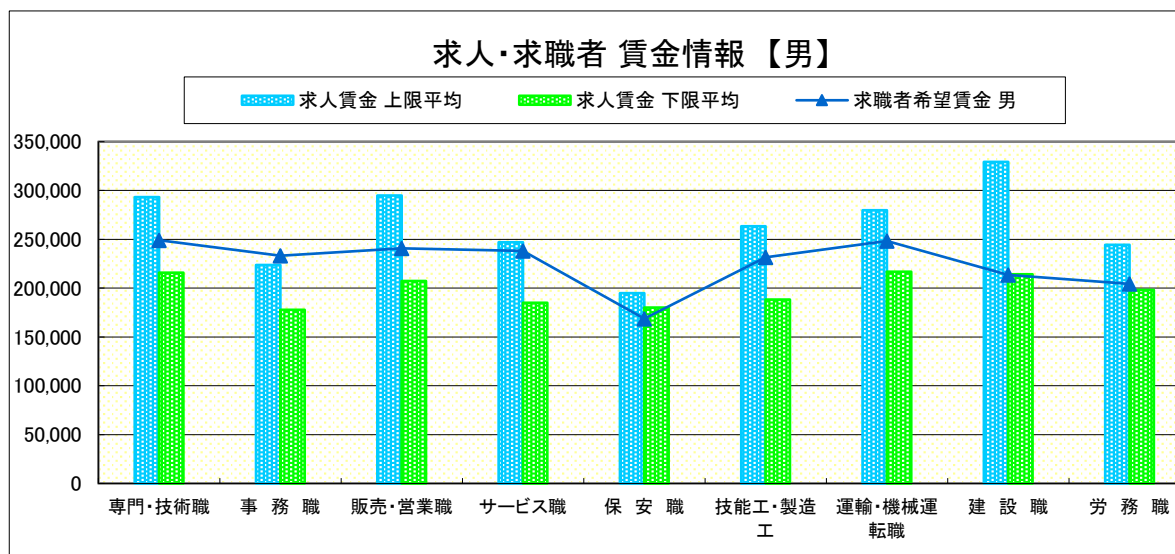
県 南 《栃木・佐野・足利・小山》

求人賃金・求職者希望賃金情報(常用) (単位:円)

	職業別	求人賃金		求職者希望賃金	
		上限平均	下限平均	男	女
	専門・技術職	293,264	215,712	249,098	218,325
	事務職	223,549	177,679	233,245	185,013
	販売・営業職	294,798	207,225	240,866	184,613
	サービス職	246,936	185,093	238,097	201,357
	保安職	194,768	180,091	168,750	-
	技能工・製造工	263,397	188,337	231,665	184,842
	運輸・機械運転職	279,628	216,869	248,335	165,000
	建設職	329,359	214,220	213,417	200,000
	労務職	244,260	198,248	204,250	180,514
	合計	270,520	199,120	232,942	192,975

\* 求人賃金・求職者希望賃金は、ハローワークシステム(職業紹介)新規求人・新規求職から抽出。

\* 求人賃金については、男女不問である。

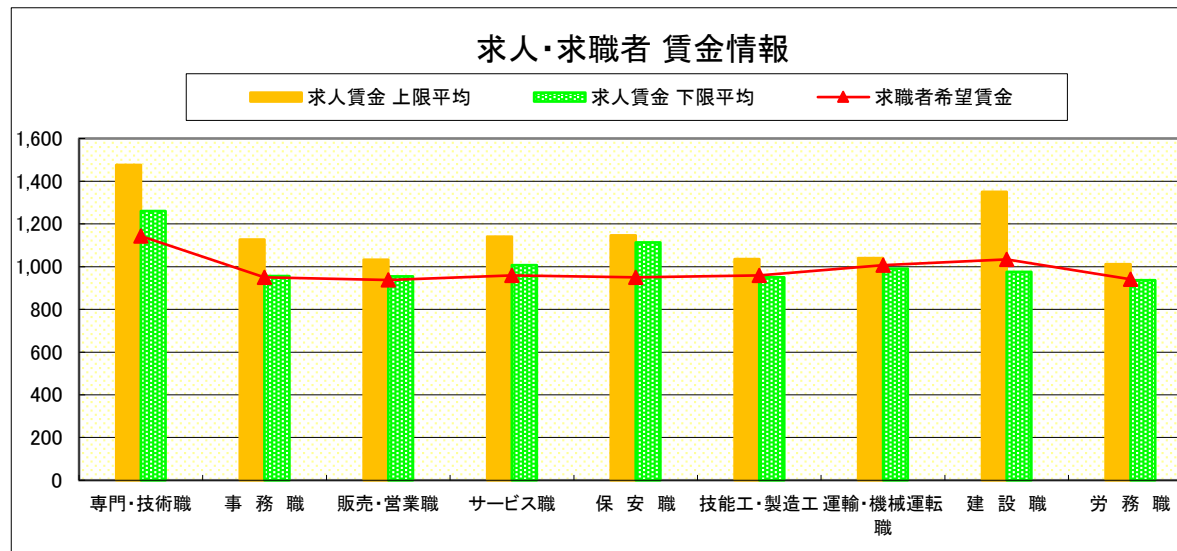


# 求人・求職者 賃金情報(パートタイム)【8月】

県 南 《栃木・佐野・足利・小山》

求人賃金・求職者希望賃金情報(常用) (単位:円)

		求人賃金		求職者希望賃金
		上限平均	下限平均	
職業別	専門・技術職	1,476	1,260	1,143
	事務職	1,128	957	951
	販売・営業職	1,033	955	938
	サービス職	1,141	1,007	959
	保安職	1,147	1,113	950
	技能工・製造工	1,036	950	959
	運輸・機械運転職	1,040	991	1,007
	建設職	1,350	975	1,033
	労務職	1,012	937	941
合計		1,168	1,032	970



\* 求人賃金・求職者希望賃金は、ハローワークシステム(職業紹介)新規求人・新規求職から抽出。

# 求人・求職者 賃金情報(フルタイム) 【8月】

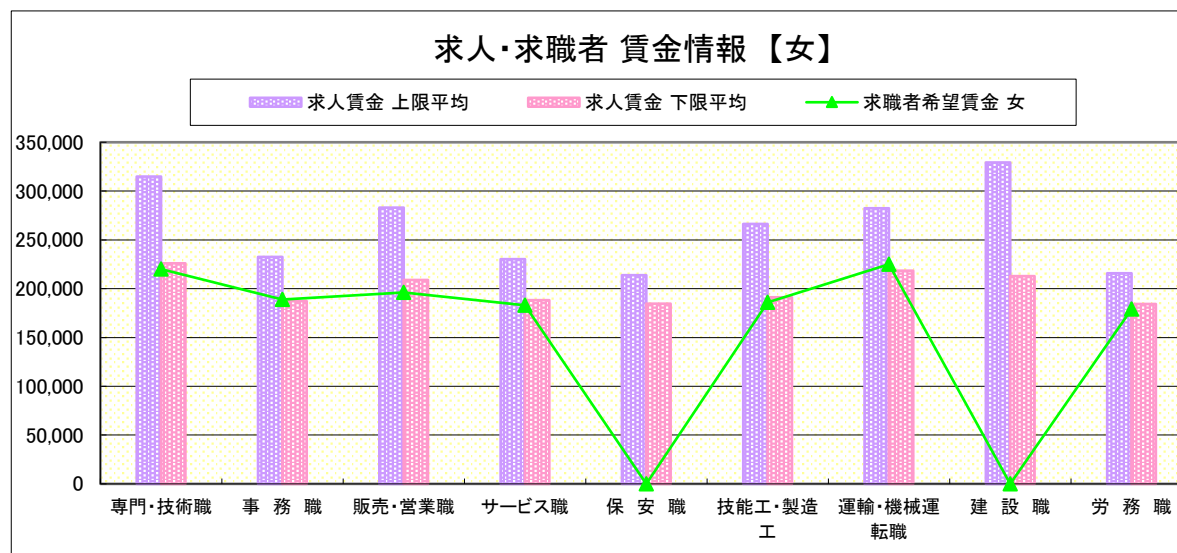
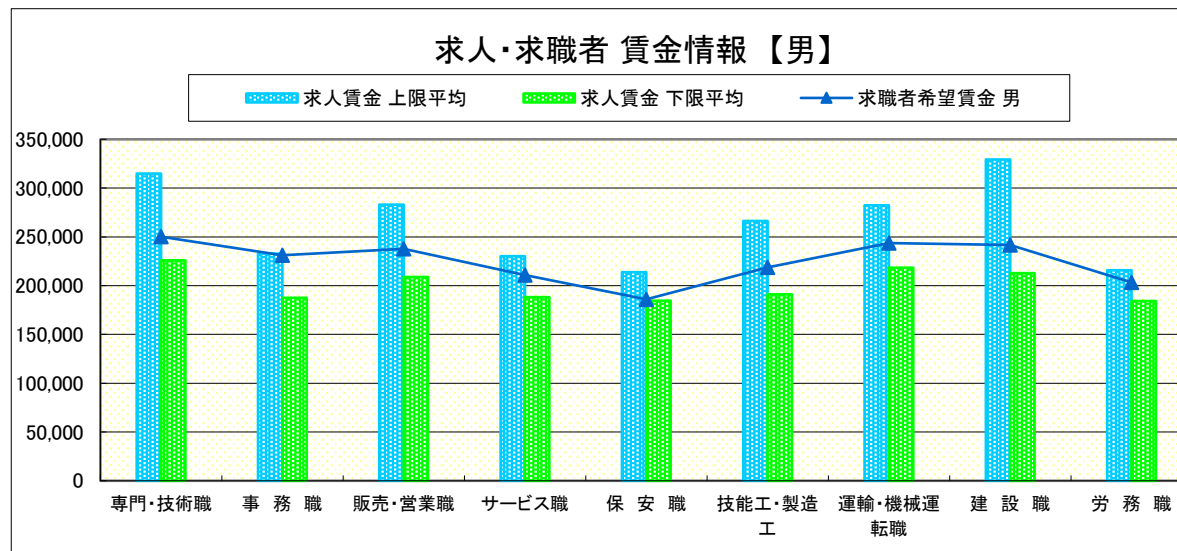
宇 都 宮

求人賃金・求職者希望賃金情報(常用) (単位:円)

		求人賃金		求職者希望賃金	
		上限平均	下限平均	男	女
職 業 別	専門・技術職	314,833	225,897	250,149	220,135
	事務職	232,667	187,376	231,224	188,805
	販売・営業職	282,960	208,751	237,674	196,000
	サービス職	230,116	188,108	210,811	183,115
	保安職	213,721	184,625	186,000	-
	技能工・製造工	266,198	191,108	218,837	185,833
	運輸・機械運転職	282,321	218,479	243,500	225,000
	建設職	329,381	212,746	241,667	-
	労務職	215,890	184,372	203,393	178,947
合 計		273,145	204,935	228,551	194,601

\* 求人賃金・求職者希望賃金は、ハローワークシステム(職業紹介)新規求人・新規求職から抽出。

\* 求人賃金については、男女不問である。

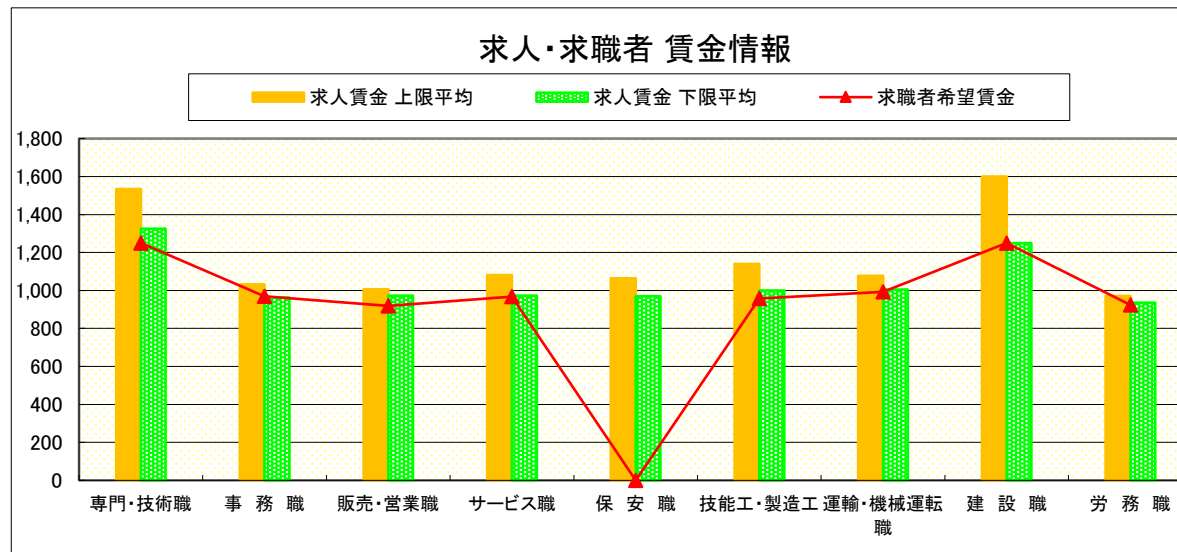


# 求人・求職者 賃金情報(パートタイム)【8月】

宇 都 宮

求人賃金・求職者希望賃金情報(常用) (単位:円)

		求人賃金		求職者希望賃金
		上限平均	下限平均	
職 業 別	専門・技術職	1,534	1,325	1,250
	事務職	1,031	963	970
	販売・営業職	1,007	972	918
	サービス職	1,081	972	967
	保安職	1,063	970	-
	技能工・製造工	1,139	1,000	958
	運輸・機械運転職	1,078	1,004	993
	建設職	1,600	1,250	1,250
	労務職	971	936	923
	合 計	1,227	1,099	984



\* 求人賃金・求職者希望賃金は、ハローワークシステム(職業紹介)新規求人・新規求職から抽出。

# 求人・求職者 賃金情報(フルタイム) 【8月】

那 須 烏 山

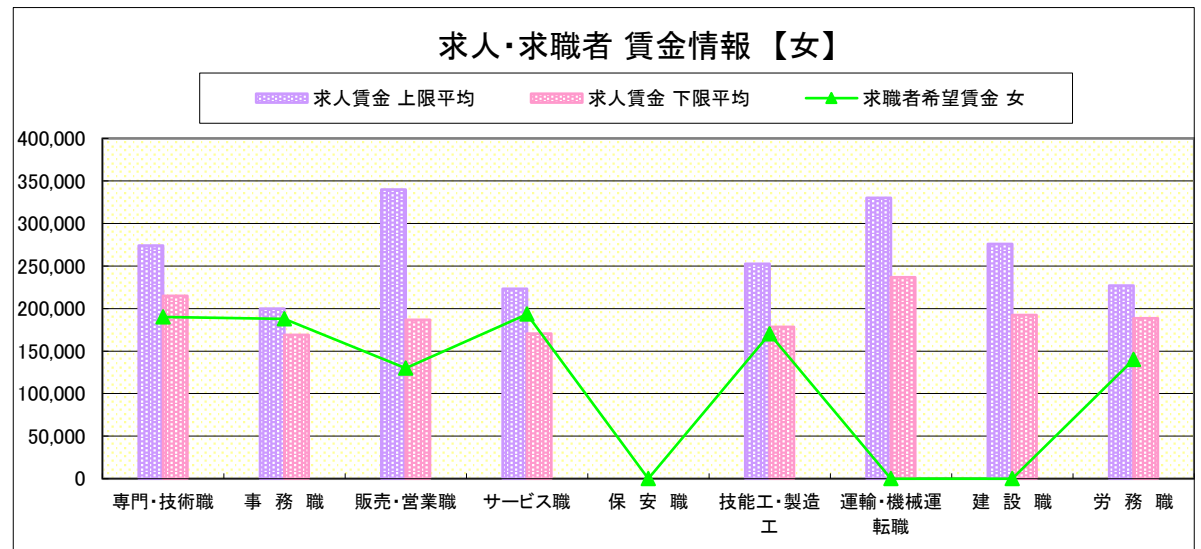
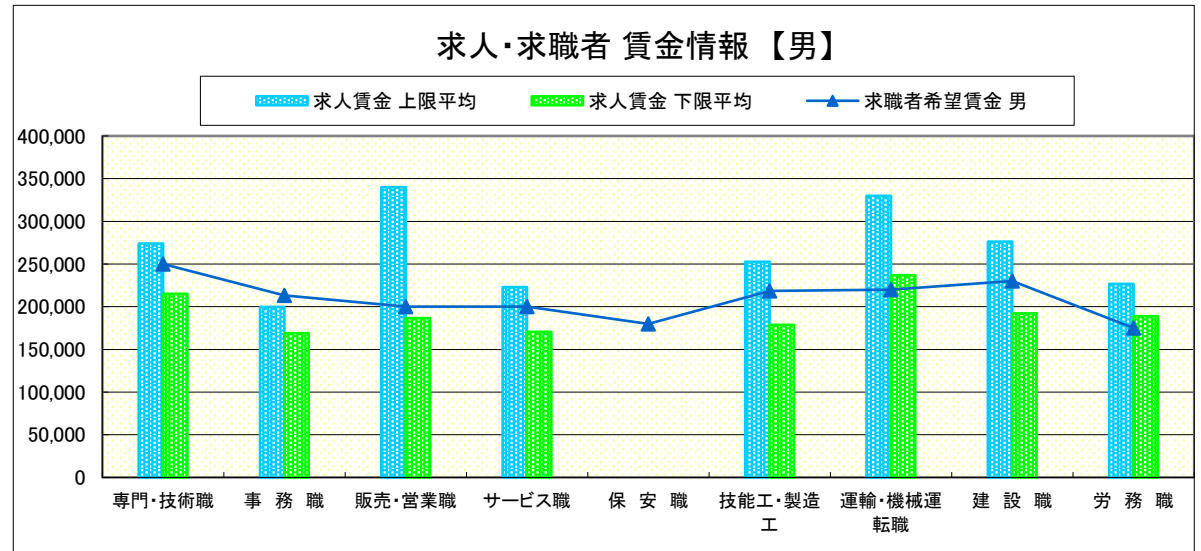
求人賃金・求職者希望賃金情報(常用)

(単位:円)

		求人賃金		求職者希望賃金	
		上限平均	下限平均	男	女
職 業 別	専門・技術職	274,092	214,904	250,000	190,000
	事務職	199,809	168,976	213,333	188,000
	販売・営業職	340,000	186,725	200,000	130,000
	サービス職	223,117	170,405	200,000	193,333
	保安職	-	-	180,000	-
	技能工・製造工	252,769	178,625	218,333	170,000
	運輸・機械運転職	329,940	236,960	220,000	-
	建設職	276,072	192,345	230,000	-
	労務職	226,858	188,717	175,000	140,000
合 計		256,011	190,773	212,857	180,000

\* 求人賃金・求職者希望賃金は、ハローワークシステム(職業紹介)新規求人・新規求職から抽出。

\* 求人賃金については、男女不問である。

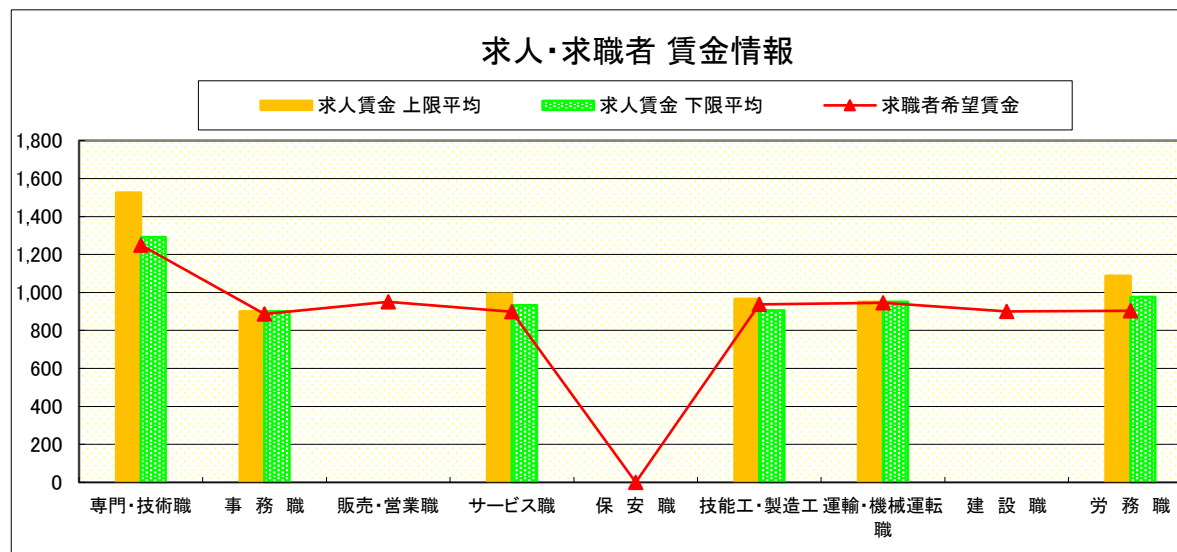


# 求人・求職者 賃金情報(パートタイム) 【8月】

那 須 烏 山

求人賃金・求職者希望賃金情報(常用) (単位:円)

		求人賃金		求職者希望賃金
		上限平均	下限平均	
職 業 別	専門・技術職	1,525	1,292	1,250
	事務職	900	900	886
	販売・営業職	-	-	950
	サービス職	993	933	898
	保安職	-	-	-
	技能工・製造工	966	905	937
	運輸・機械運転職	950	950	945
	建設職	-	-	900
	労務職	1,088	976	903
	合 計	1,087	995	939



\* 求人賃金・求職者希望賃金は、ハローワークシステム  
(職業紹介)新規求人・新規求職から抽出。

# 求人・求職者 賃金情報(フルタイム) 【8月】

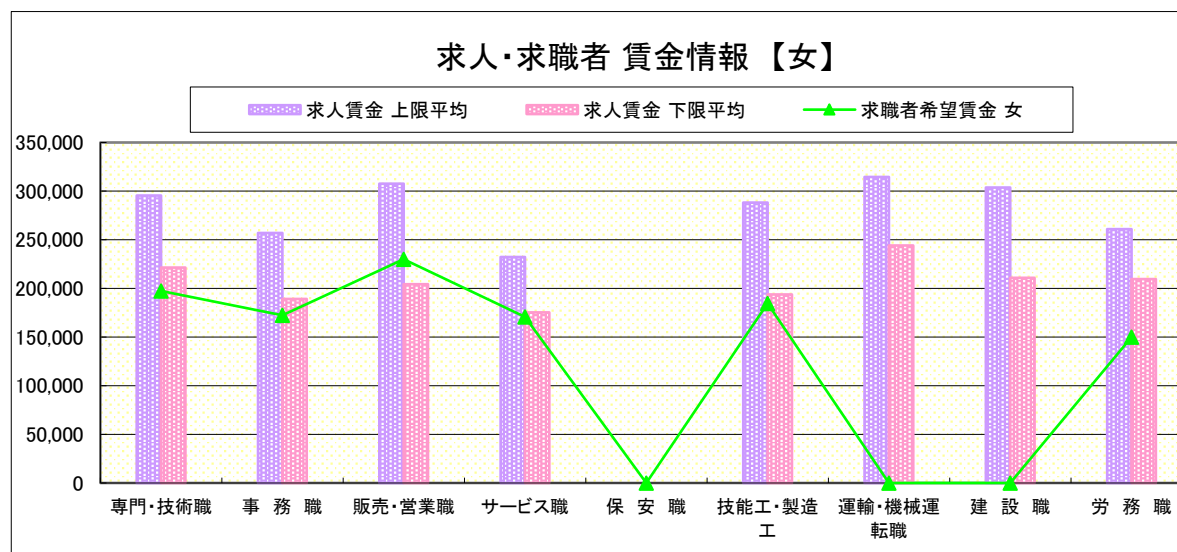
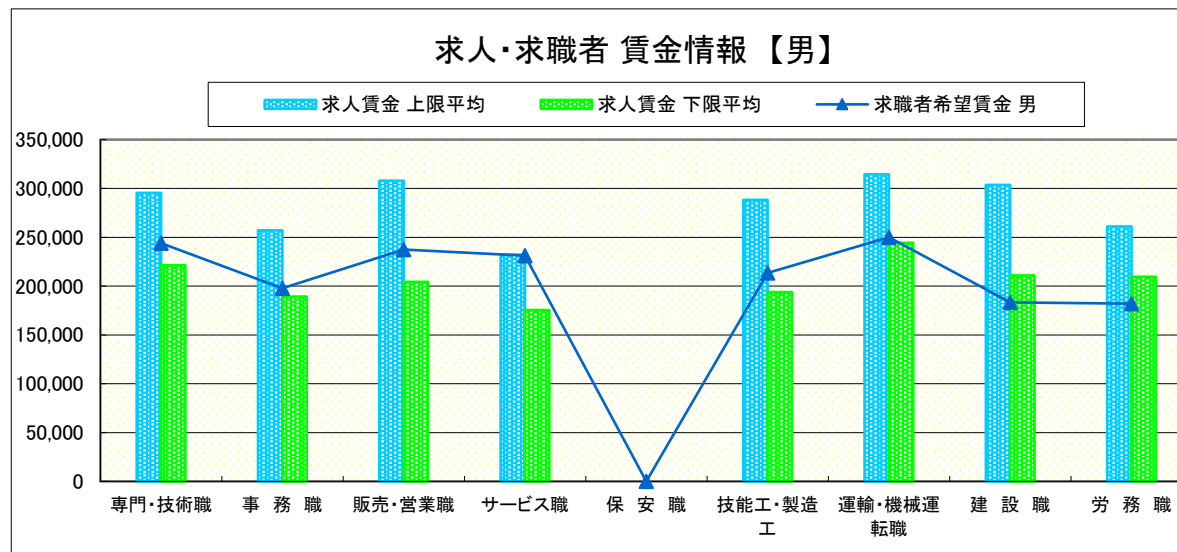
鹿 沼

求人賃金・求職者希望賃金情報(常用) (単位:円)

		求人賃金		求職者希望賃金	
		上限平均	下限平均	男	女
職業別	専門・技術職	295,566	221,486	244,000	197,500
	事務職	256,914	189,123	197,778	172,258
	販売・営業職	307,786	204,261	237,500	230,000
	サービス職	232,205	175,472	231,250	170,833
	保安職	-	-	-	-
	技能工・製造工	288,246	193,756	213,333	184,545
	運輸・機械運転職	314,521	244,246	250,000	-
	建設職	303,794	210,848	183,333	-
	労務職	260,969	209,594	182,000	150,000
合計	283,561	202,268	218,152	176,957	

\* 求人賃金・求職者希望賃金は、ハローワークシステム(職業紹介)新規求人・新規求職から抽出。

\* 求人賃金については、男女不問である。

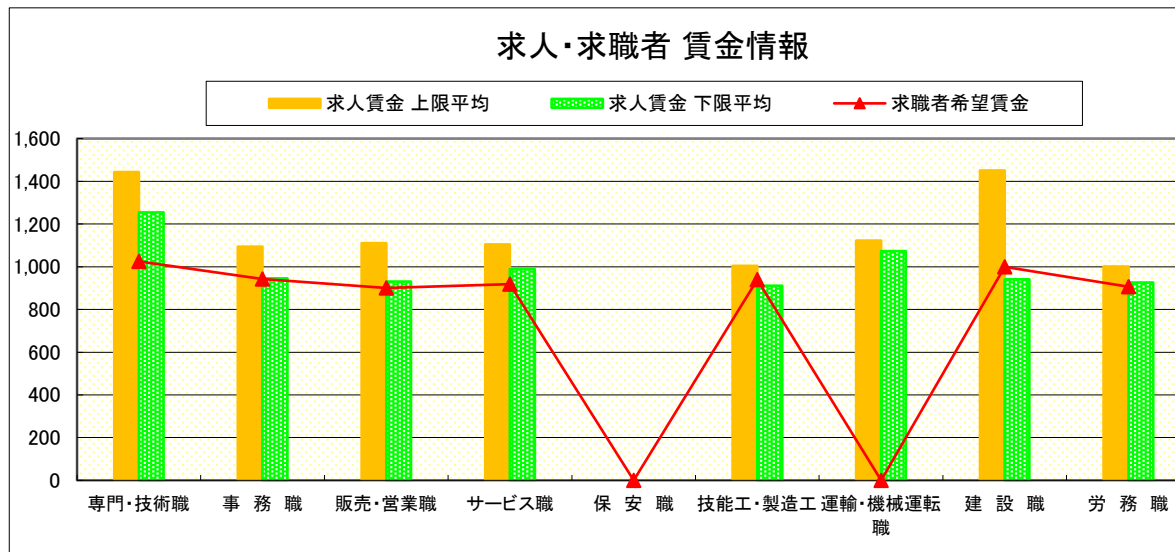


# 求人・求職者 賃金情報(パートタイム)【8月】

鹿 沼

求人賃金・求職者希望賃金情報(常用) (単位:円)

		求人賃金		求職者希望賃金
		上限平均	下限平均	
職 業 別	専門・技術職	1,443	1,254	1,025
	事務職	1,094	945	942
	販売・営業職	1,111	930	900
	サービス職	1,105	989	918
	保安職	-	-	-
	技能工・製造工	1,004	911	940
	運輸・機械運転職	1,123	1,073	-
	建設職	1,450	941	1,000
	労務職	1,001	926	906
	合 計	1,115	988	987



\* 求人賃金・求職者希望賃金は、ハローワークシステム(職業紹介)新規求人・新規求職から抽出。



# 求人・求職者 賃金情報(フルタイム) 【8月】

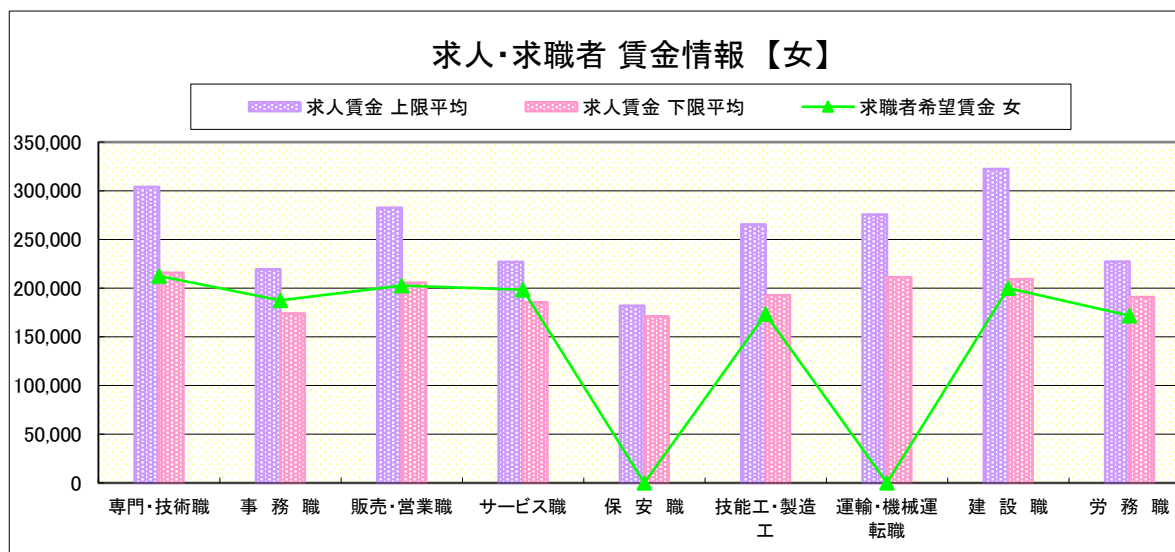
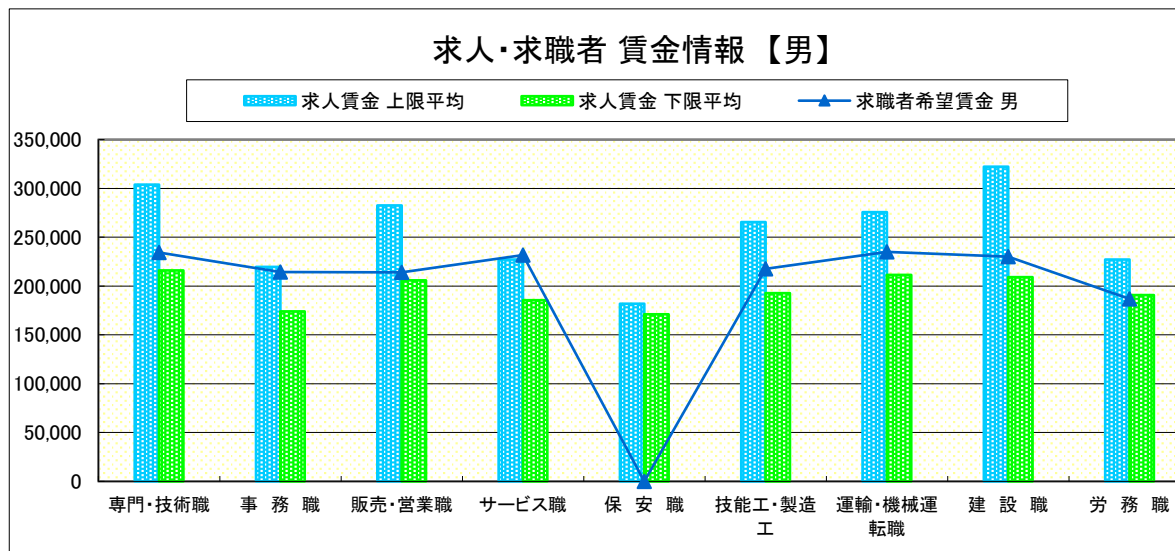
栃 木

求人賃金・求職者希望賃金情報(常用) (単位:円)

		求人賃金		求職者希望賃金	
		上限平均	下限平均	男	女
職 業 別	専門・技術職	303,820	215,880	234,375	212,500
	事務職	219,526	173,956	214,375	187,636
	販売・営業職	282,412	205,758	214,167	202,500
	サービス職	227,125	185,609	231,667	198,333
	保安職	181,900	171,200	-	-
	技能工・製造工	265,615	192,853	217,719	173,333
	運輸・機械運転職	275,675	211,369	235,000	-
	建設職	322,200	209,108	230,000	200,000
	労務職	227,286	190,852	186,842	171,667
	合 計	268,606	199,219	220,533	191,224

\* 求人賃金・求職者希望賃金は、ハローワークシステム(職業紹介)新規求人・新規求職から抽出。

\* 求人賃金については、男女不問である。

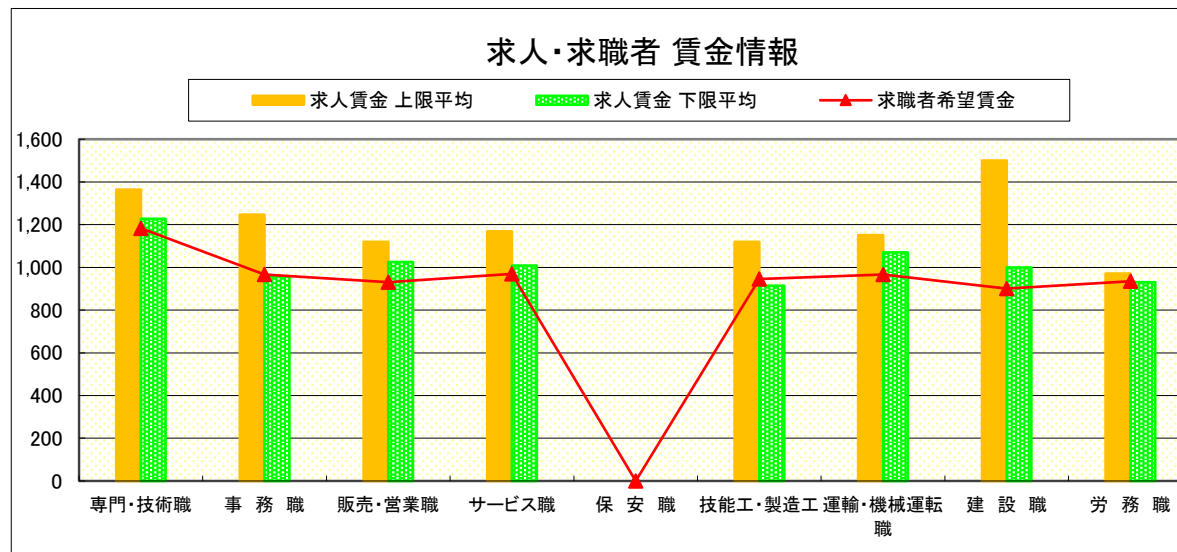


# 求人・求職者 賃金情報(パートタイム)【8月】

栃 木

求人賃金・求職者希望賃金情報(常用) (単位:円)

		求人賃金		求職者希望賃金
		上限平均	下限平均	
職 業 別	専門・技術職	1,364	1,227	1,183
	事務職	1,247	957	967
	販売・営業職	1,119	1,025	931
	サービス職	1,169	1,008	970
	保安職	-	-	-
	技能工・製造工	1,120	914	945
	運輸・機械運転職	1,151	1,070	967
	建設職	1,500	1,000	900
	労務職	971	930	935
	合 計	1,175	1,026	963



\* 求人賃金・求職者希望賃金は、ハローワークシステム(職業紹介)新規求人・新規求職から抽出。

# 求人・求職者 賃金情報(フルタイム) 【8月】

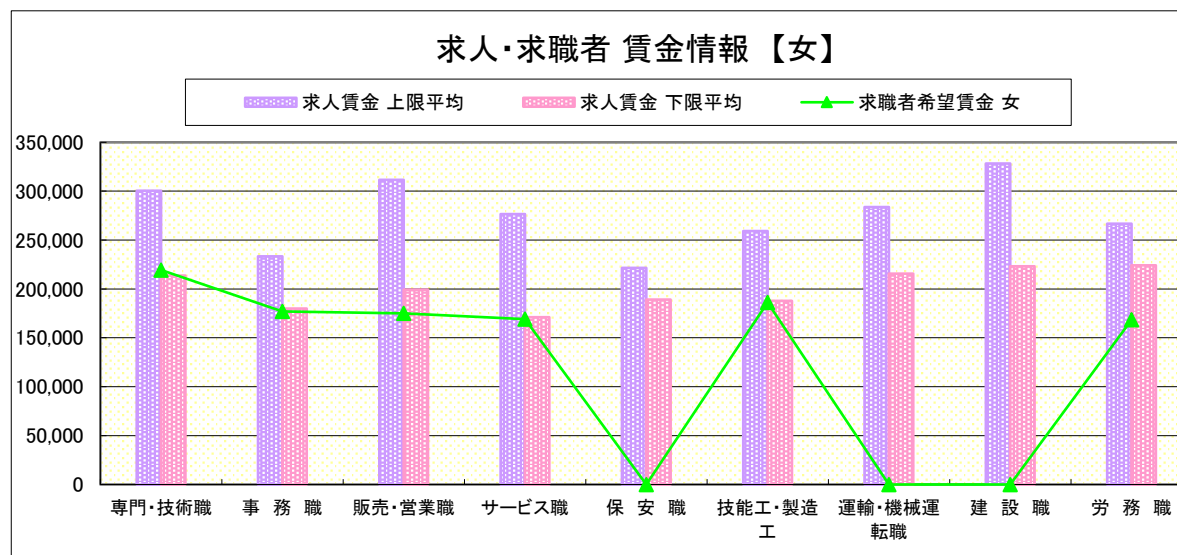
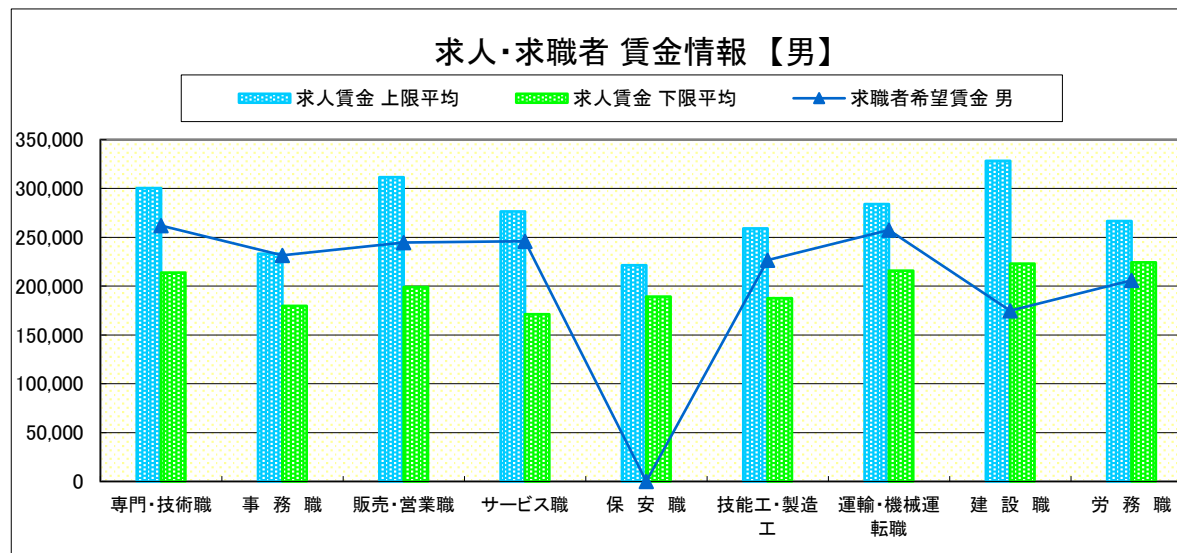
佐野

求人賃金・求職者希望賃金情報(常用) (単位:円)

		求人賃金		求職者希望賃金	
		上限平均	下限平均	男	女
職業別	専門・技術職	300,333	213,841	262,000	219,412
	事務職	233,288	179,899	231,667	176,875
	販売・営業職	311,587	199,202	244,545	175,000
	サービス職	276,439	171,250	246,000	169,000
	保安職	221,450	189,200	-	-
	技能工・製造工	259,056	187,785	226,585	186,111
	運輸・機械運転職	283,898	215,809	257,407	-
	建設職	328,163	223,122	175,000	-
	労務職	266,805	224,211	205,909	168,571
合計	278,185	197,497	233,333	184,396	

\* 求人賃金・求職者希望賃金は、ハローワークシステム(職業紹介)新規求人・新規求職から抽出。

\* 求人賃金については、男女不問である。

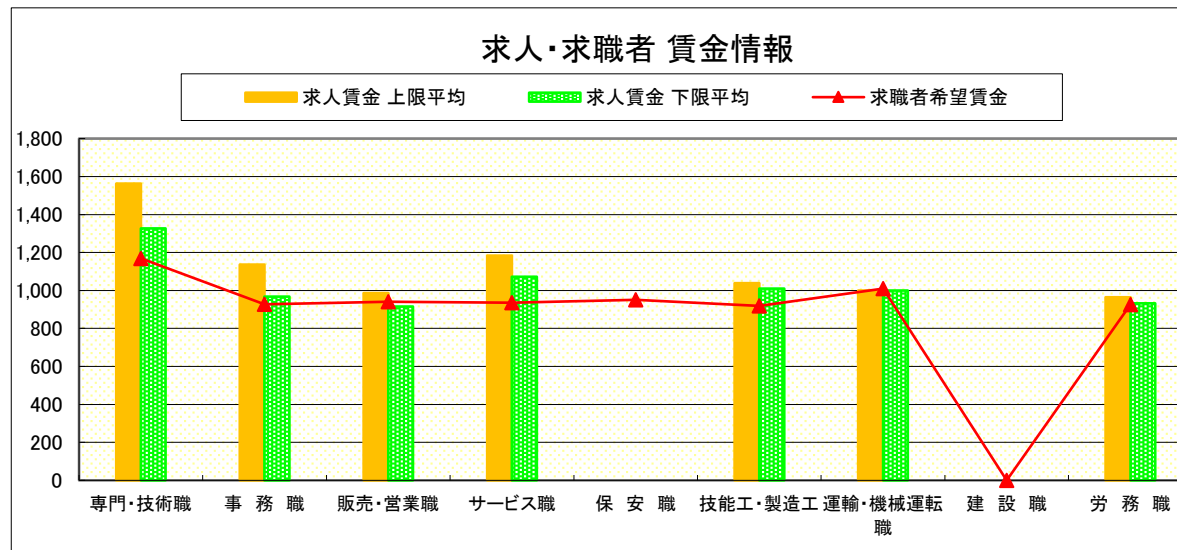


# 求人・求職者 賃金情報(パートタイム)【8月】

佐野

求人賃金・求職者希望賃金情報(常用) (単位:円)

		求人賃金		求職者希望賃金
		上限平均	下限平均	
職業別	専門・技術職	1,563	1,326	1,169
	事務職	1,136	967	927
	販売・営業職	986	915	940
	サービス職	1,184	1,072	935
	保安職	-	-	950
	技能工・製造工	1,038	1,009	919
	運輸・機械運転職	1,000	1,000	1,010
	建設職	-	-	-
	労務職	965	932	925
	合計	1,221	1,087	950



\* 求人賃金・求職者希望賃金は、ハローワークシステム(職業紹介)新規求人・新規求職から抽出。

# 求人・求職者 賃金情報(フルタイム) 【8月】

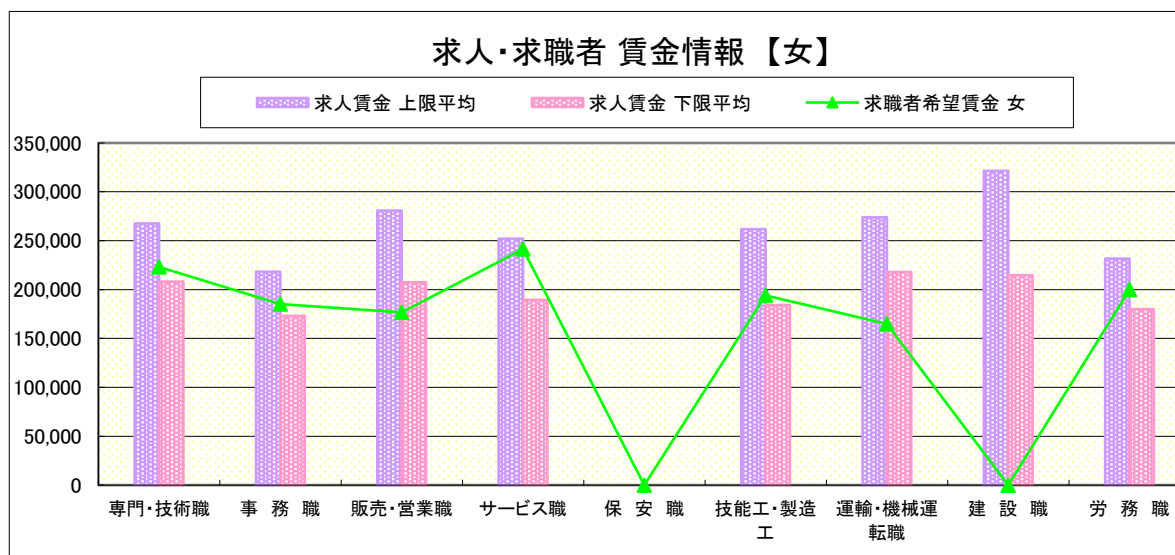
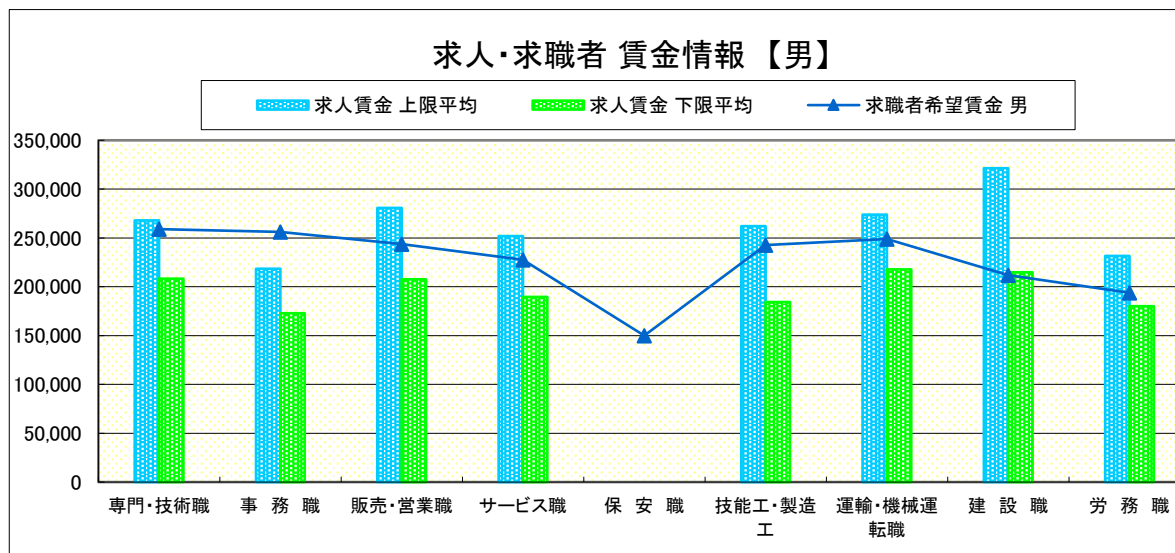
足 利

求人賃金・求職者希望賃金情報(常用) (単位:円)

		求人賃金		求職者希望賃金	
		上限平均	下限平均	男	女
職業別	専門・技術職	267,804	208,292	259,048	223,333
	事務職	218,329	172,958	256,000	185,313
	販売・営業職	280,685	207,576	243,750	176,667
	サービス職	251,882	189,569	227,500	241,429
	保安職	-	-	150,000	-
	技能工・製造工	261,998	184,284	242,619	194,167
	運輸・機械運転職	273,920	217,879	249,091	165,000
	建設職	321,360	214,838	212,000	-
	労務職	231,723	180,059	193,750	200,000
合計	261,295	195,511	237,095	203,068	

\* 求人賃金・求職者希望賃金は、ハローワークシステム(職業紹介)新規求人・新規求職から抽出。

\* 求人賃金については、男女不問である。

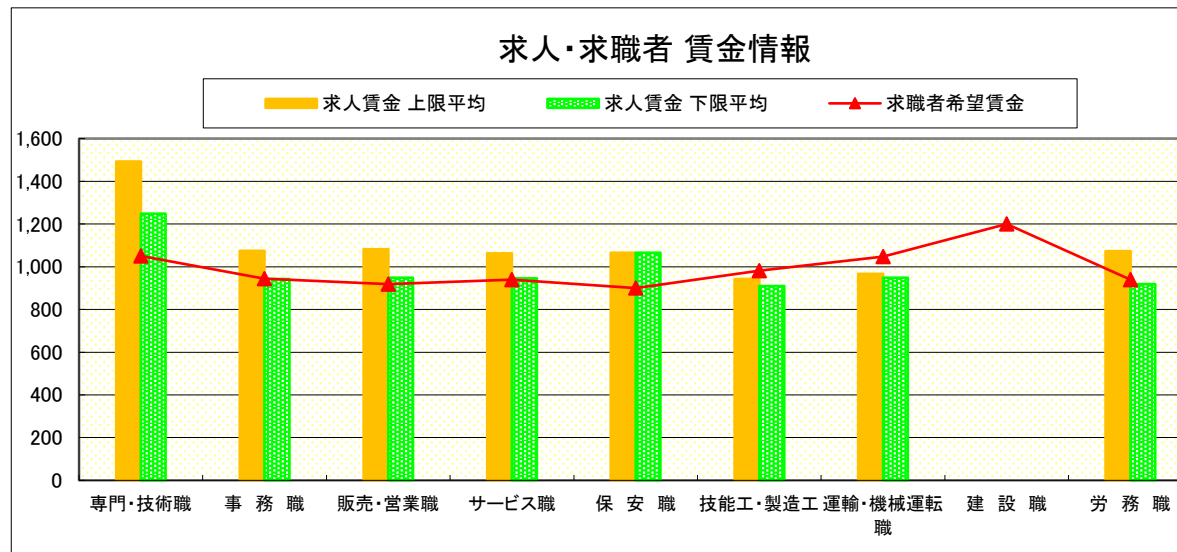


# 求人・求職者 賃金情報(パートタイム)【8月】

足 利

求人賃金・求職者希望賃金情報(常用) (単位:円)

	職業別	求人賃金		求職者希望賃金
		上限平均	下限平均	
	専門・技術職	1,493	1,249	1,050
	事務職	1,075	943	944
	販売・営業職	1,082	948	919
	サービス職	1,063	946	940
	保安職	1,066	1,066	900
	技能工・製造工	942	910	982
	運輸・機械運転職	966	949	1,048
	建設職	-	-	1,200
	労務職	1,073	918	939
	合 計	1,133	998	962



\* 求人賃金・求職者希望賃金は、ハローワークシステム(職業紹介)新規求人・新規求職から抽出。

# 求人・求職者 賃金情報(フルタイム) 【8月】

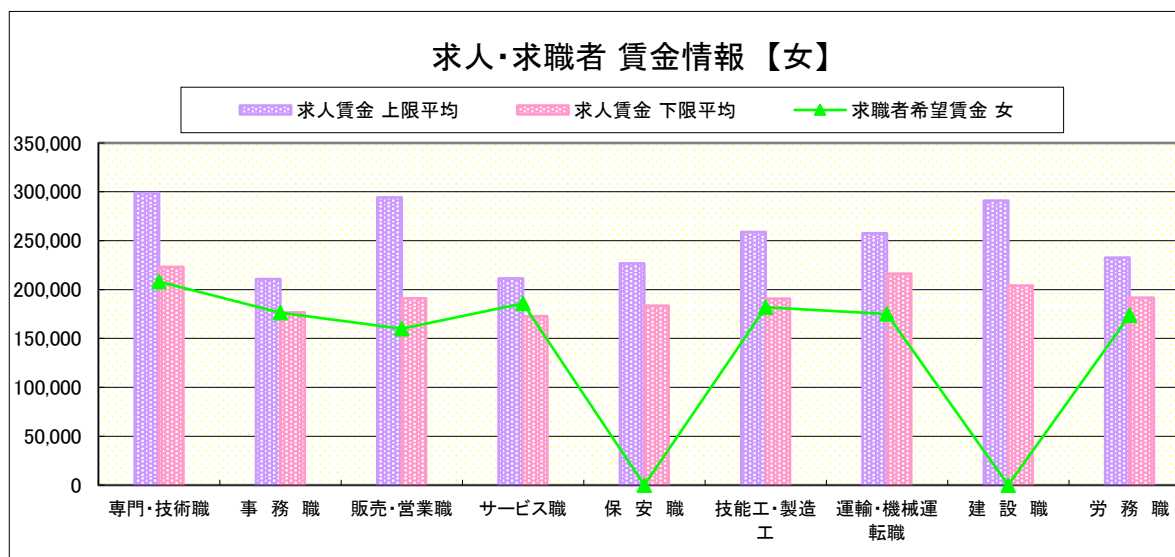
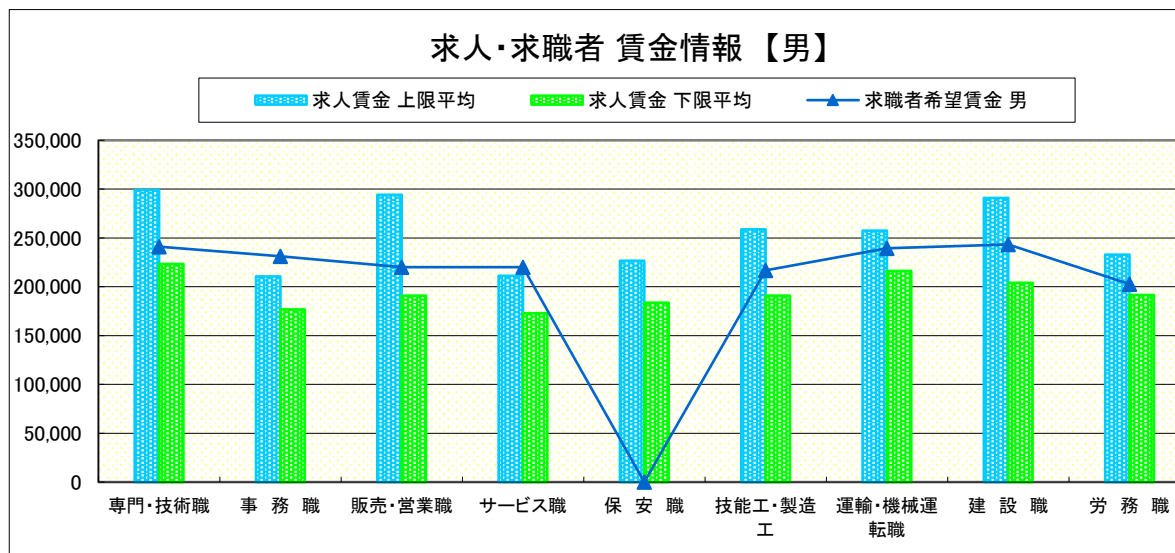
真 岡

求人賃金・求職者希望賃金情報(常用) (単位:円)

		求人賃金		求職者希望賃金	
		上限平均	下限平均	男	女
職 業 別	専門・技術職	298,958	223,348	241,111	208,182
	事務職	210,680	176,670	231,111	176,316
	販売・営業職	294,293	190,950	220,000	160,000
	サービス職	211,259	172,828	220,000	186,000
	保安職	226,800	183,600	-	-
	技能工・製造工	258,919	190,870	216,757	182,000
	運輸・機械運転職	257,567	216,311	239,375	175,000
	建設職	290,832	204,155	243,333	-
	労務職	232,741	191,649	202,830	173,793
	合 計	260,030	198,623	216,913	181,949

\* 求人賃金・求職者希望賃金は、ハローワークシステム(職業紹介)新規求人・新規求職から抽出。

\* 求人賃金については、男女不問である。

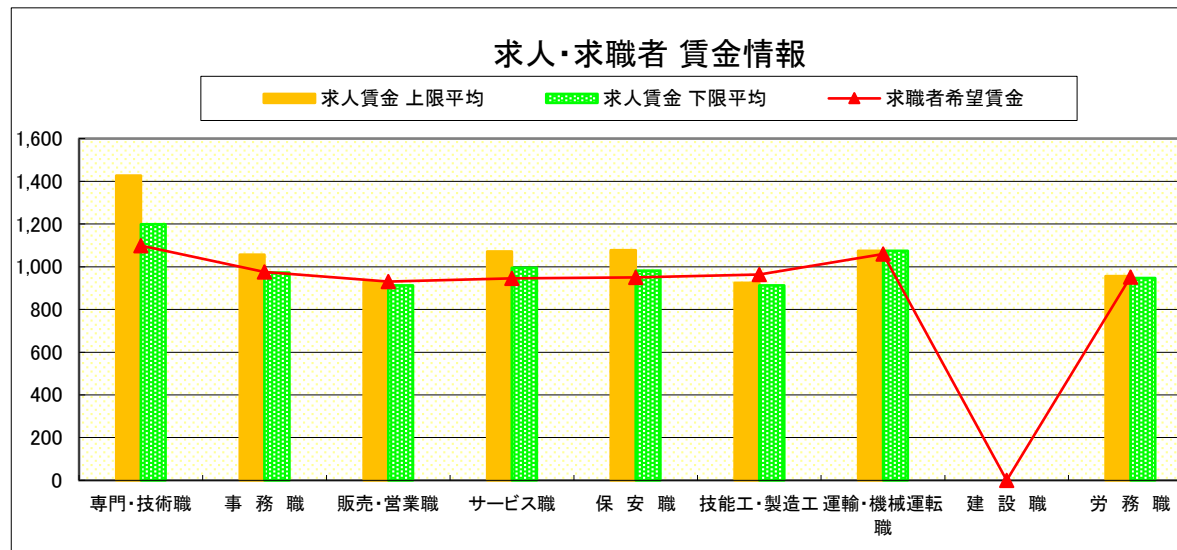


# 求人・求職者 賃金情報(パートタイム) 【8月】

真 岡

求人賃金・求職者希望賃金情報(常用) (単位:円)

	職業別	求人賃金		求職者希望賃金
		上限平均	下限平均	
	専門・技術職	1,426	1,199	1,099
	事務職	1,056	973	976
	販売・営業職	929	912	931
	サービス職	1,072	995	946
	保安職	1,077	982	950
	技能工・製造工	924	912	963
	運輸・機械運転職	1,075	1,075	1,060
	建設職	-	-	-
	労務職	956	947	951
	合 計	1,060	991	970



\* 求人賃金・求職者希望賃金は、ハローワークシステム(職業紹介)新規求人・新規求職から抽出。



# 求人・求職者 賃金情報(フルタイム) 【8月】

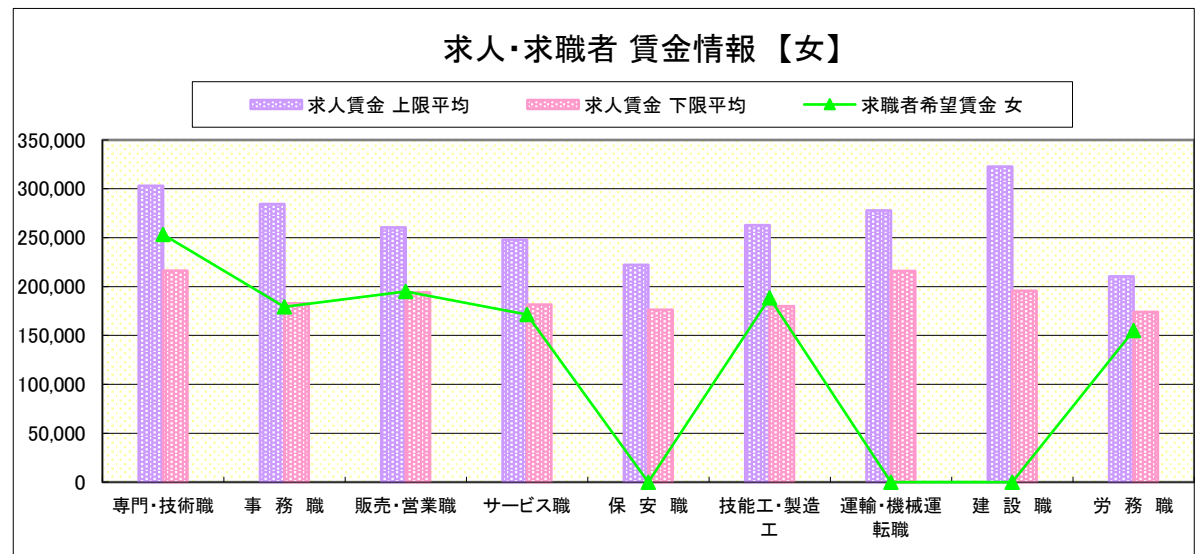
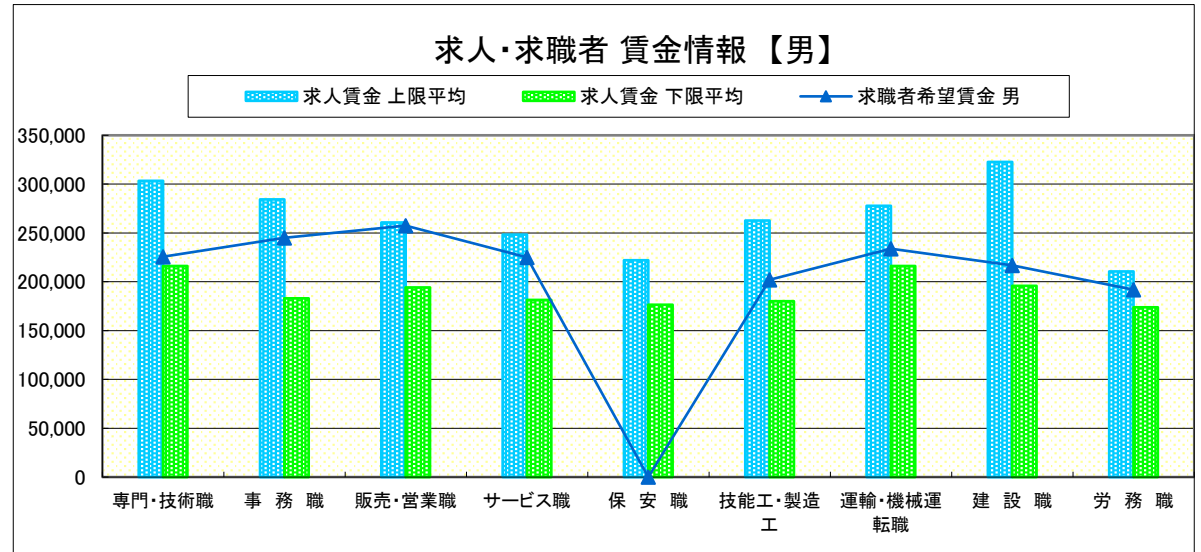
矢板

求人賃金・求職者希望賃金情報(常用) (単位:円)

		求人賃金		求職者希望賃金	
		上限平均	下限平均	男	女
職業別	専門・技術職	303,240	216,315	225,556	253,333
	事務職	284,336	182,895	245,000	179,375
	販売・営業職	260,610	194,073	257,500	195,000
	サービス職	248,196	181,481	225,000	171,429
	保安職	222,071	176,457	-	-
	技能工・製造工	262,676	180,076	202,143	188,333
	運輸・機械運転職	277,877	216,127	233,750	-
	建設職	322,595	195,745	216,667	-
	労務職	210,573	173,964	192,000	155,000
	合計	272,145	193,626	219,914	187,414

\* 求人賃金・求職者希望賃金は、ハローワークシステム(職業紹介)新規求人・新規求職から抽出。

\* 求人賃金については、男女不問である。

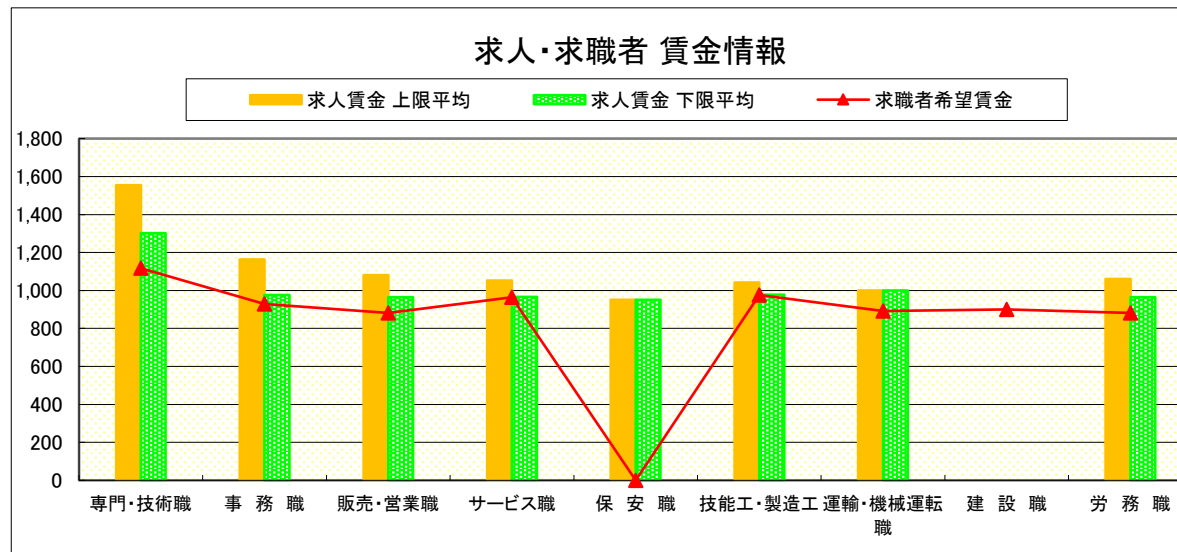


# 求人・求職者 賃金情報(パートタイム)【8月】

矢板

求人賃金・求職者希望賃金情報(常用) (単位:円)

		求人賃金		求職者希望賃金
		上限平均	下限平均	
職業別	専門・技術職	1,554	1,301	1,117
	事務職	1,164	976	929
	販売・営業職	1,081	964	882
	サービス職	1,052	966	964
	保安職	950	950	-
	技能工・製造工	1,041	977	976
	運輸・機械運転職	1,000	1,000	891
	建設職	-	-	900
	労務職	1,061	965	882
	合計	1,152	1,029	941



\* 求人賃金・求職者希望賃金は、ハローワークシステム(職業紹介)新規求人・新規求職から抽出。

# 求人・求職者 賃金情報(フルタイム) 【8月】

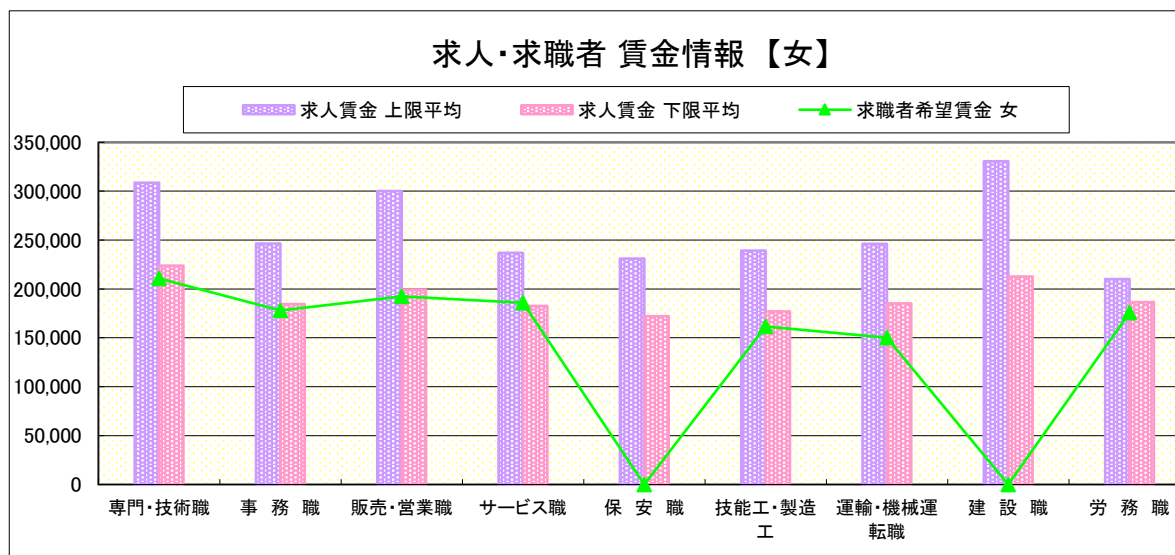
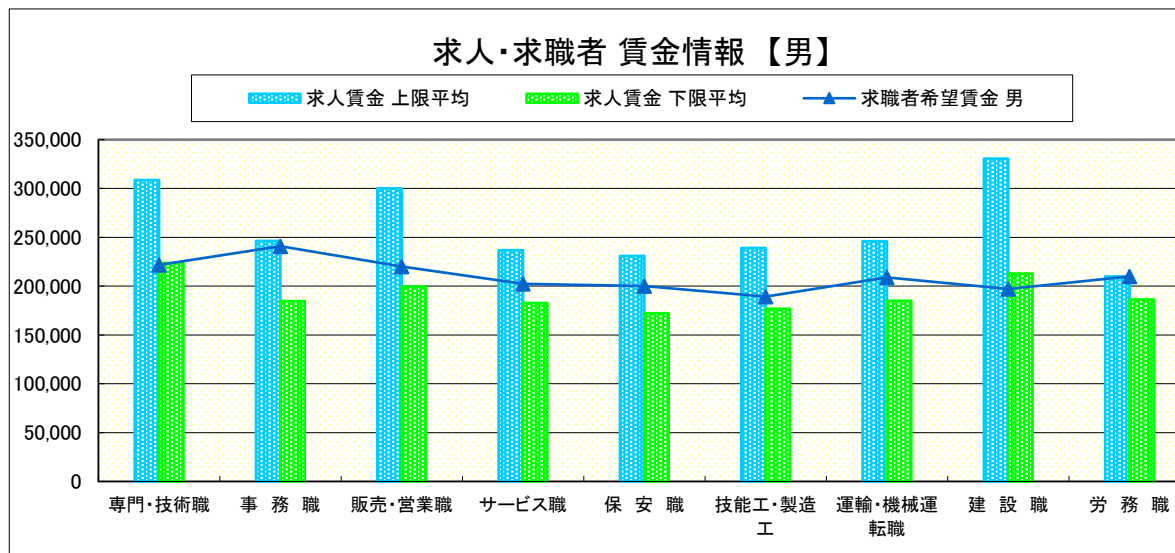
大田原

求人賃金・求職者希望賃金情報(常用) (単位:円)

		求人賃金		求職者希望賃金	
		上限平均	下限平均	男	女
職業別	専門・技術職	308,730	223,836	221,818	210,769
	事務職	246,307	184,701	240,909	178,056
	販売・営業職	300,000	199,433	220,000	192,500
	サービス職	236,876	182,680	202,500	185,789
	保安職	231,000	172,200	200,000	-
	技能工・製造工	239,220	176,921	189,259	161,667
	運輸・機械運転職	245,964	185,067	208,889	150,000
	建設職	330,500	212,780	197,143	-
	労務職	210,090	186,472	210,000	175,714
合計	272,011	198,469	212,188	182,920	

\* 求人賃金・求職者希望賃金は、ハローワークシステム(職業紹介)新規求人・新規求職から抽出。

\* 求人賃金については、男女不問である。

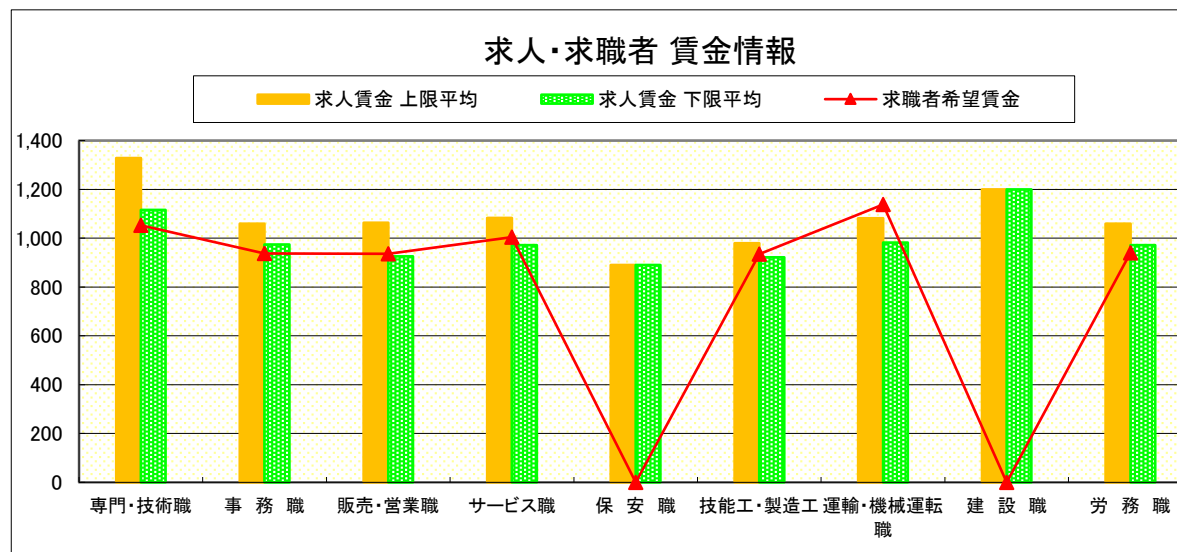


# 求人・求職者 賃金情報(パートタイム)【8月】

大田原

求人賃金・求職者希望賃金情報(常用) (単位:円)

	職業別	求人賃金		求職者希望賃金
		上限平均	下限平均	
	専門・技術職	1,328	1,116	1,053
	事務職	1,059	974	938
	販売・営業職	1,064	926	936
	サービス職	1,083	971	1,004
	保安職	890	890	-
	技能工・製造工	979	922	935
	運輸・機械運転職	1,082	982	1,138
	建設職	1,200	1,200	-
	労務職	1,059	971	940
	合計	1,098	982	959



\* 求人賃金・求職者希望賃金は、ハローワークシステム(職業紹介)新規求人・新規求職から抽出。

# 求人・求職者 賃金情報(フルタイム) 【8月】

小 山

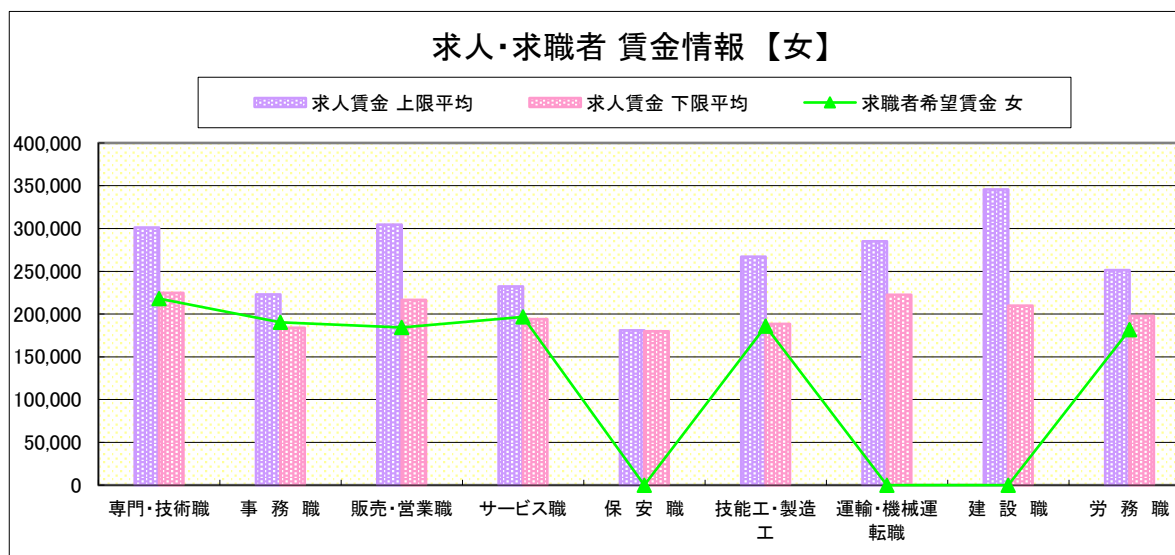
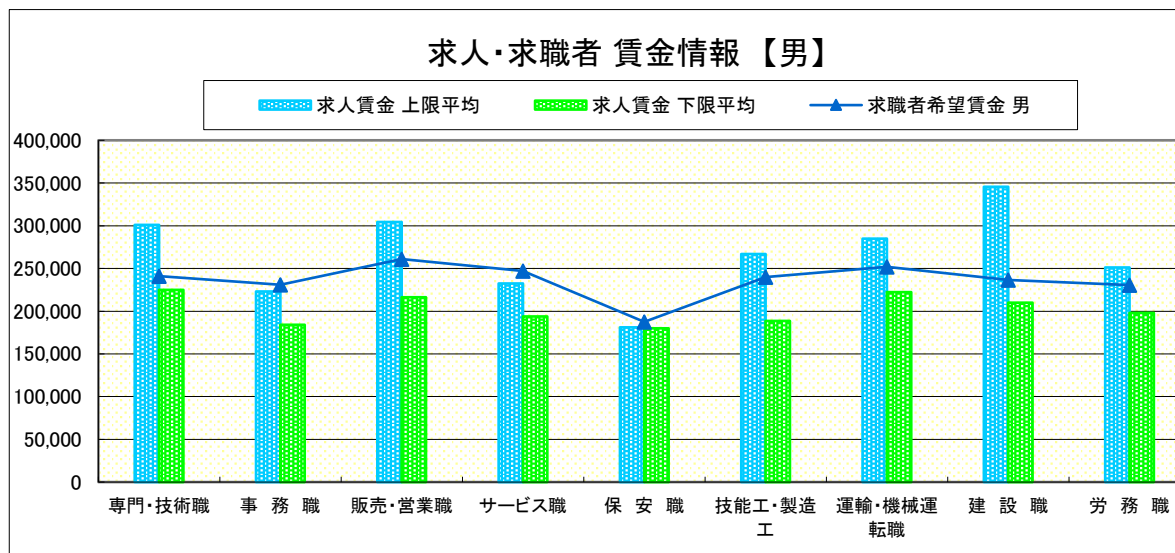
## 求人賃金・求職者希望賃金情報(常用)

(単位:円)

		求人賃金		求職者希望賃金	
		上限平均	下限平均	男	女
職業別	専門・技術職	301,100	224,836	240,968	218,056
	事務職	223,054	183,903	230,938	190,227
	販売・営業職	304,509	216,362	261,000	184,286
	サービス職	232,299	193,945	247,222	196,667
	保安職	180,954	179,874	187,500	-
	技能工・製造工	266,917	188,424	239,737	185,758
	運輸・機械運転職	285,017	222,420	251,842	-
	建設職	345,714	209,811	236,667	-
	労務職	251,224	197,868	230,500	181,818
	合計	273,993	204,251	240,808	193,213

\* 求人賃金・求職者希望賃金は、ハローワークシステム(職業紹介)新規求人・新規求職から抽出。

\* 求人賃金については、男女不問である。

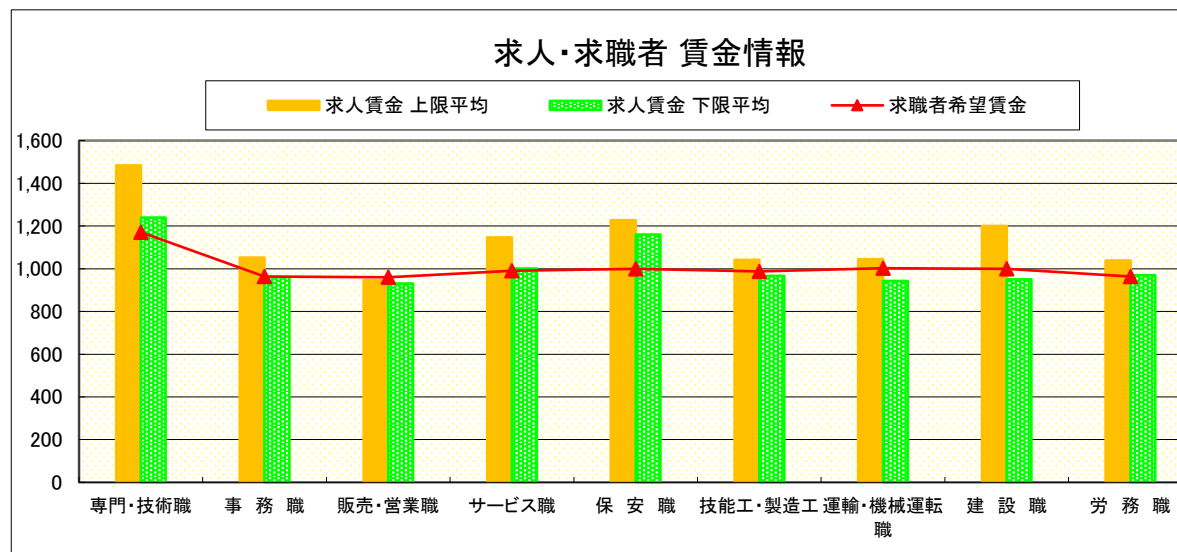


# 求人・求職者 賃金情報(パートタイム)【8月】

小 山

求人賃金・求職者希望賃金情報(常用) (単位:円)

		求人賃金		求職者希望賃金
		上限平均	下限平均	
職 業 別	専門・技術職	1,484	1,239	1,171
	事務職	1,052	960	964
	販売・営業職	945	930	960
	サービス職	1,146	1,001	991
	保安職	1,227	1,160	1,000
	技能工・製造工	1,042	967	988
	運輸・機械運転職	1,044	943	1,003
	建設職	1,200	950	1,000
	労務職	1,038	969	963
	合 計	1,142	1,015	1,005



\* 求人賃金・求職者希望賃金は、ハローワークシステム(職業紹介)新規求人・新規求職から抽出。

# 求人・求職者 賃金情報(フルタイム) 【8月】

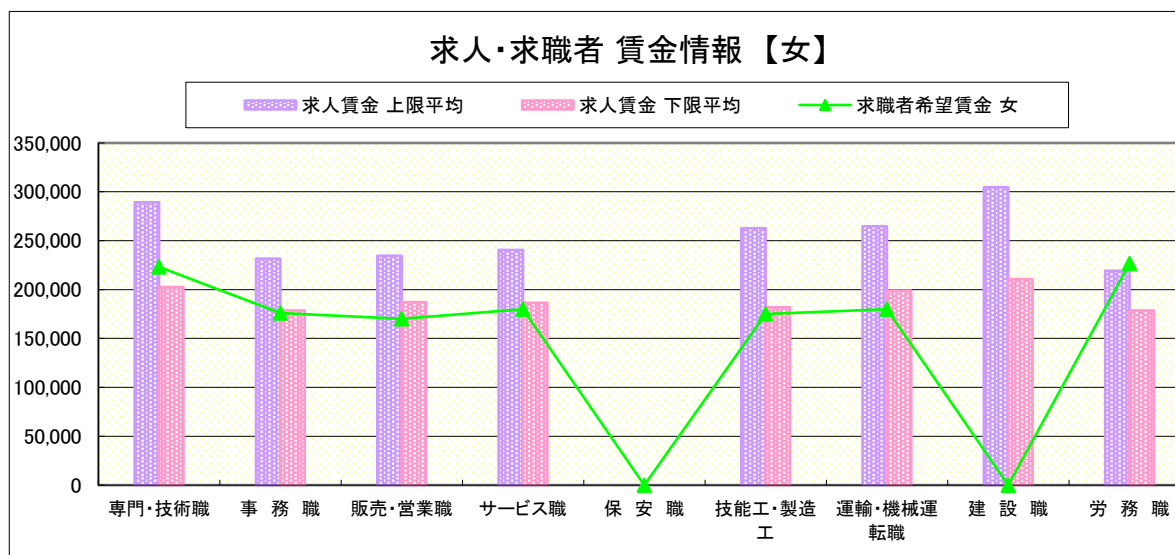
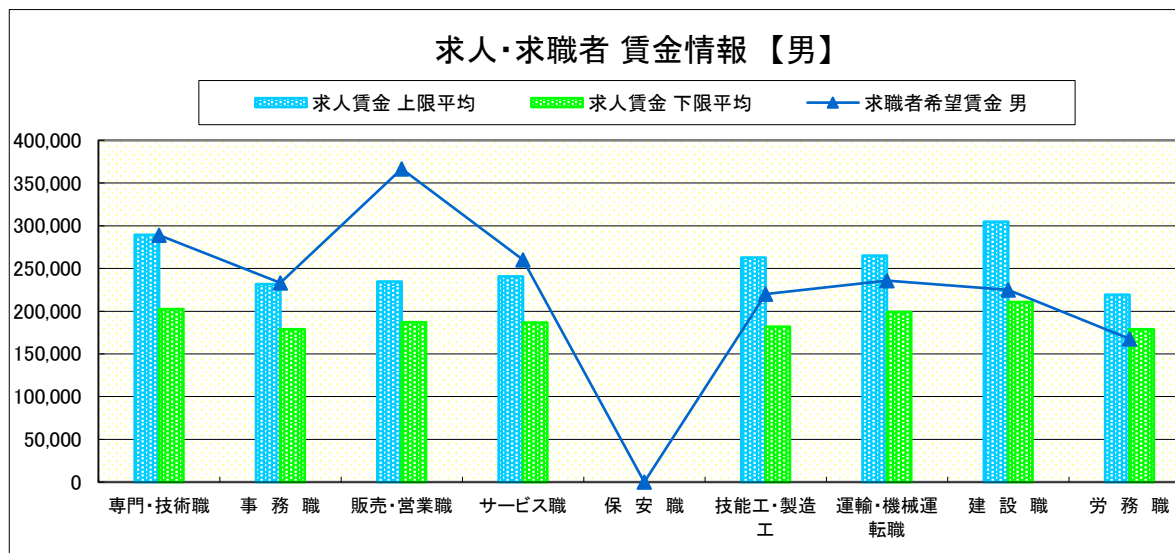
日光

求人賃金・求職者希望賃金情報(常用) (単位:円)

		求人賃金		求職者希望賃金	
		上限平均	下限平均	男	女
職業別	専門・技術職	289,195	202,604	289,091	223,333
	事務職	231,691	178,809	233,333	175,882
	販売・営業職	234,556	187,017	366,667	170,000
	サービス職	240,693	186,572	260,000	180,000
	保安職	-	-	-	-
	技能工・製造工	262,806	181,983	220,000	175,000
	運輸・機械運転職	264,840	198,943	235,714	180,000
	建設職	304,810	210,765	225,000	-
	労務職	219,304	178,666	167,500	226,667
	合計	258,863	191,340	236,933	185,472

\* 求人賃金・求職者希望賃金は、ハローワークシステム(職業紹介)新規求人・新規求職から抽出。

\* 求人賃金については、男女不問である。

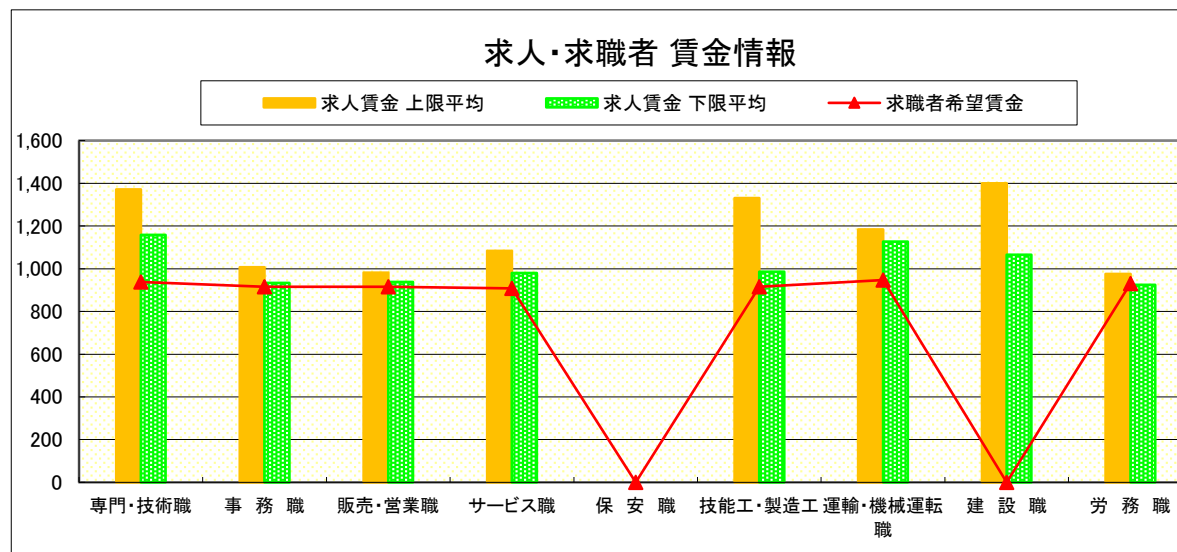


# 求人・求職者 賃金情報(パートタイム) 【8月】

日 光

求人賃金・求職者希望賃金情報(常用) (単位:円)

		求人賃金		求職者希望賃金
		上限平均	下限平均	
職 業 別	専門・技術職	1,371	1,158	938
	事務職	1,007	934	916
	販売・営業職	981	938	916
	サービス職	1,084	980	908
	保安職	-	-	-
	技能工・製造工	1,330	986	915
	運輸・機械運転職	1,184	1,127	947
	建設職	1,400	1,066	-
	労務職	975	924	931
	合 計	1,106	997	927



\* 求人賃金・求職者希望賃金は、ハローワークシステム(職業紹介)新規求人・新規求職から抽出。



# 求人・求職者 賃金情報(フルタイム) 【8月】

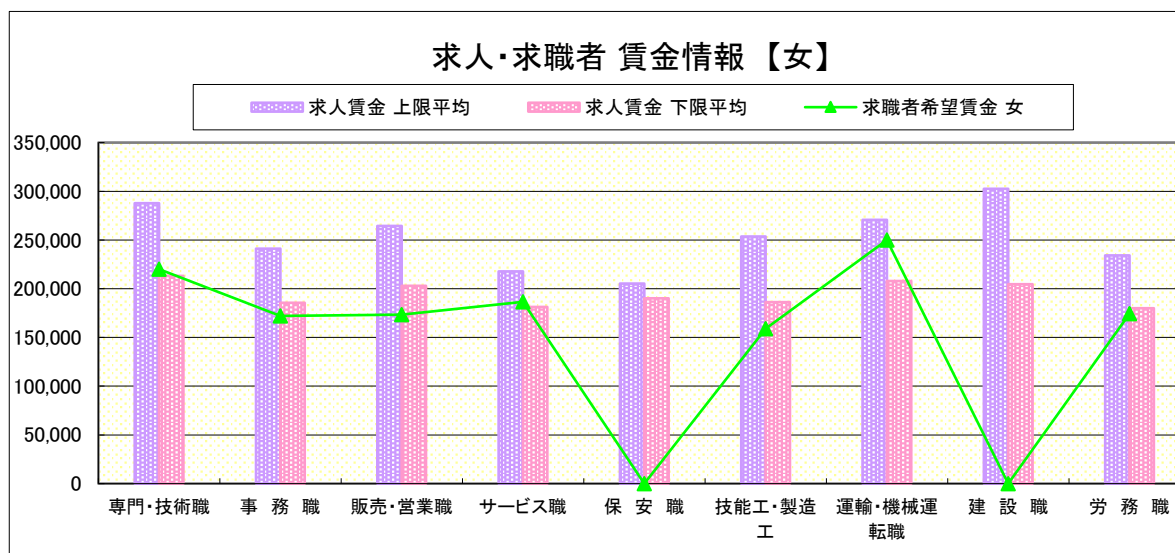
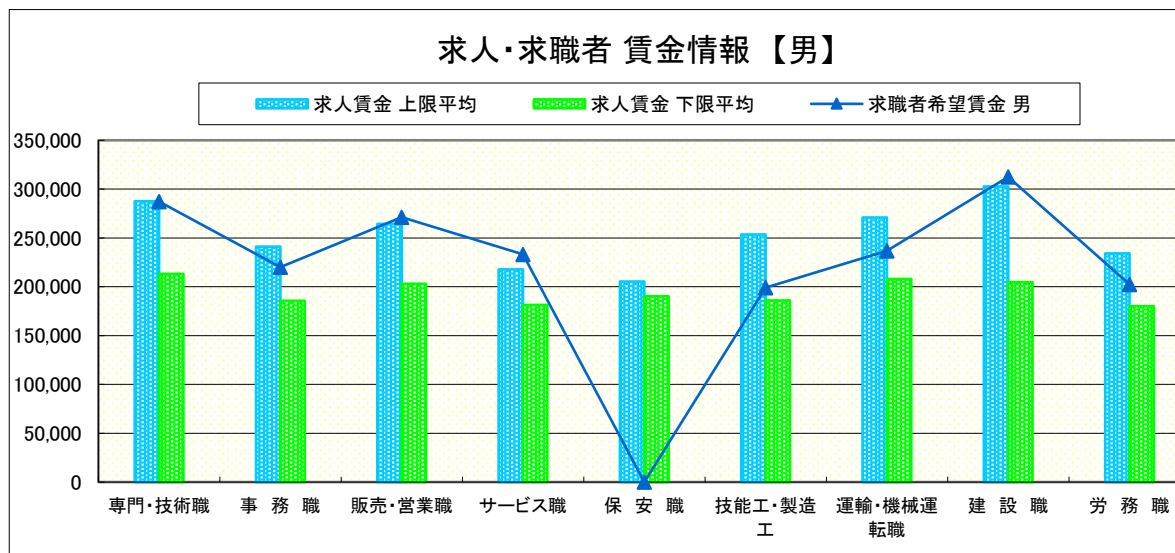
黒 磯

求人賃金・求職者希望賃金情報(常用) (単位:円)

		求人賃金		求職者希望賃金	
		上限平均	下限平均	男	女
職業別	専門・技術職	287,719	213,133	287,143	220,000
	事務職	241,012	185,529	220,000	172,083
	販売・営業職	264,467	202,993	271,111	173,333
	サービス職	217,801	181,431	233,333	186,471
	保安職	205,250	190,250	-	-
	技能工・製造工	253,466	186,133	199,048	159,091
	運輸・機械運転職	270,778	207,987	236,667	250,000
	建設職	302,584	204,616	312,500	-
	労務職	234,101	180,128	202,500	174,286
合計	258,122	196,076	226,981	183,882	

\* 求人賃金・求職者希望賃金は、ハローワークシステム(職業紹介)新規求人・新規求職から抽出。

\* 求人賃金については、男女不問である。

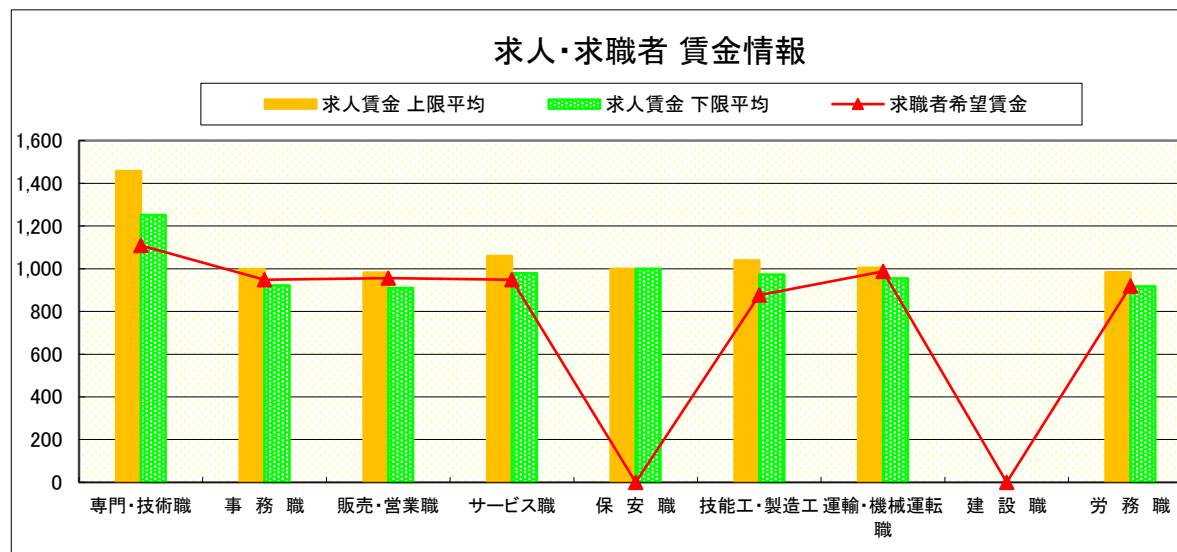


# 求人・求職者 賃金情報(パートタイム)【8月】

黒 磯

求人賃金・求職者希望賃金情報(常用) (単位:円)

	職業別	求人賃金		求職者希望賃金
		上限平均	下限平均	
	専門・技術職	1,457	1,251	1,109
	事務職	998	922	948
	販売・営業職	981	910	956
	サービス職	1,060	979	948
	保安職	1,000	1,000	-
	技能工・製造工	1,038	973	877
	運輸・機械運転職	1,004	954	988
	建設職	-	-	-
	労務職	983	917	919
	合計	1,077	988	946



\* 求人賃金・求職者希望賃金は、ハローワークシステム(職業紹介)新規求人・新規求職から抽出。